

LEI Nº 1152, DE 31 DE OUTUBRO DE 2023.

Atualiza o Plano Plurianual do Município para execução da parcela anual de 2024 e dá outras providências.

O PREFEITO DO MUNICÍPIO DE BOM JARDIM, Estado de Pernambuco, no uso de suas atribuições que lhes são conferidas pela Constituição Federal, pela Constituição do Estado de Pernambuco e pela Lei Orgânica Municipal, FAÇO saber que a Câmara Municipal de Vereadores APROVOU e eu João Francisco da Silva Neto, SANCIONO a seguinte Lei:

CAPÍTULO I DA ATUALIZAÇÃO E DA PROGRAMAÇÃO ORÇAMENTÁRIA Seção I Da Atualização do Plano Plurianual para 2024

Art. 1º Esta Lei atualiza o Plano Plurianual 2022/2025, aprovado pela Lei Nº 1.086, 03 de dezembro de 2021, para execução da parcela anual de 2024, em cumprimento ao disposto no inciso IV, do § 1º do art. 124 da Constituição do Estado de Pernambuco.

Art. 2º O Plano Plurianual, formado por uma base estratégica e a programação, composta de um conjunto de programas, com respectivas ações, que reflete as políticas públicas e orienta a atuação governamental por meio de Programas Temáticos e de Gestão, Manutenção e Serviços de Estado, passa a vigorar com as atualizações estabelecidas nesta Lei.


Art. 3º Permanece em vigor as disposições, diretrizes e objetivos estratégicos estabelecidos no Plano Plurianual vigente e é acrescida a atualização da programação orçamentária.

Seção II Da Programação Orçamentária

Art. 4º Passa a integrar o Plano Plurianual a programação orçamentária para 2024, estabelecida na Lei Orçamentária Anual, com discriminação dos programas e ações com respectivas fontes de recursos para sua execução, discriminada em demonstrativos anexos.

CAPÍTULO II DAS DISPOSIÇÕES GERAIS E TRANSITÓRIAS Seção Única Das Disposições Gerais e Transitórias

Art. 5º Os programas e ações do plano plurianual, com suas atualizações, serão observados nas leis de diretrizes orçamentárias, nas leis orçamentárias anuais e nas leis que as modificarem.



Art. 6º Poderão ser incluídos, transformados ou excluídos programas e ações do Plano Plurianual, através de lei.

§ 1º A inclusão, transformação ou exclusão de programas e ações serão feitas durante a revisão anual ou por lei específica.

§ 2º Leis que autorizarem abertura de créditos adicionais especiais poderão incluir ou modificar programas e ações no Plano Plurianual durante o exercício de 2024.

Art. 7º Os valores financeiros, metas físicas e períodos de execução estabelecidos neste plano para as ações orçamentárias são estimados, não se constituindo em limites à programação das despesas nas leis orçamentárias e em seus créditos adicionais.

Art. 8º Os indicadores em construção e os índices em apuração poderão ser estabelecidos por ato administrativo no exercício 2024.

Parágrafo único. Poderão ser acrescentados ou atualizados índices e indicadores por Decreto.

Art. 9º A gestão do Plano Plurianual observará os princípios de eficiência e efetividade e compreenderá a implementação, monitoramento e avaliação de programas, respeitada a programação orçamentária e a legislação aplicável.

Art. 10. O Chefe do Poder Executivo fica autorizado a regulamentar esta Lei e deverá designar servidores que ficarão responsáveis pela gestão dos programas de trabalho do Plano Plurianual.

§ 1º Além da execução diária dos projetos e atividades vinculados a cada programa, cabe ainda ao gestor do programa acompanhar, periodicamente, a evolução dos índices e indicadores que refletem o desempenho do programa e atestar execução de serviços, obras e fornecimentos.


§ 2º Os gestores de programas poderão sugerir a inclusão de indicadores e a implantação de sistemas de monitoramento que facilitem o controle e a avaliação de resultados.

Art. 11. O Poder Executivo disponibilizará a Lei do Plano Plurianual e seus anexos e as atualizações estabelecidas por esta Lei no Portal da Transparência do Município, na internet.

Art. 12. O Poder Executivo realizará, direta ou indiretamente, treinamentos e capacitações sobre planos e orçamentos públicos, assim como sobre a gestão dos programas.

Art. 13. Esta Lei entra em vigor em 1º de janeiro de 2024.

Gabinete do Prefeito, 31 de outubro de 2023.



João Francisco da Silva Neto
PREFEITO

ATUALIZAÇÃO DO ANEXO II DO PLANO PLURIANUAL PROGRAMAÇÃO ORÇAMENTÁRIA

1. ESTRUTURA PROGRAMÁTICA


Os programas de governo são as unidades básicas do Plano Plurianual, propiciando a organização das ações de tudo o que será feito pela Administração Municipal, quer sejam projetos de investimentos ou execução de atividades continuadas, tendo como objetivo solucionar problemas, carências ou atender demandas da sociedade.

1.1. PROGRAMAS E AÇÕES

Por meio de diversos demonstrativos, os programas e respectivas ações são discriminados com todos os atributos estabelecidos, organização das ações destinadas aos projetos de investimentos e as atividades de duração continuada, desdobradas nos instrumentos de programação orçamentária, projetos e atividades, com valores e fontes de recursos, atualizados para 2024.

1.2. DEMONSTRATIVOS DA PROGRAMAÇÃO PARA 2024

A seguir os anexos e demonstrativos de planejamento e orçamento que integram a programação do Plano Plurianual 2022/2025, atualizada para execução da parcela anual de 2024, discriminada em linguagem orçamentária com respectivos valores, compatível com a Lei Orçamentária Anual.





ANEXO I

PLANO PLURIANUAL 2024/2025

Município Bom Jardim

EXERCÍCIO DE 2024

ANEXO DE PRIORIDADES



O Anexo de Prioridades da Lei de Diretrizes Orçamentárias, para o exercício de 2024, está estruturado com base na orientação estratégica do Plano Plurianual 2022/2025.

Contempla as escolhas do Governo e da sociedade para execução das ações prioritárias que deverão ser realizadas no exercício que se inicia em janeiro de 2024, nas áreas discriminadas a seguir:

Função 01 - Legislativo

01.01 - Permitir o regular funcionamento das atividades do Poder Legislativo, incluindo contratação de assessoria e consultorias técnicas especializadas.

Função 04 - Administração

04.01 - Capacitar os agentes públicos no âmbito municipal visando a contínua qualificação profissional assegurando um melhor desenvolvimento de suas funções e prestação de serviços à população e maior transparência dos atos administrativos.

04.02 - Modernizar a gestão municipal através da aquisição de softwares, hardwares, treinamento e capacitação de servidores e atualização dos cadastros imobiliário, mercantil e funcional com o objetivo de aperfeiçoar os serviços e melhorar a qualidade do atendimento ao contribuinte e ao funcionário.

04.03 - Programa de Modernização da Administração Tributária - BNDES PMAT, Aproveitamento do potencial de arrecadação tributária, Redução da dependência em relação às transferências, Geração de recursos para os investimentos sociais.

04.04 - Reformar e/ou ampliar prédios públicos em toda a extensão do município.

04.05 - Manter, revitalizar e ampliar os cemitérios do município.

04.06 - Implementar e capacitar os vigias patrimoniais, através de palestras e aquisição de fardamento e equipamentos de segurança assegurando um melhor desenvolvimento de suas funções e prestação de serviços à população

04.07 - Manter, revitalizar ou ampliar a garagem municipal para melhor atender as demandas dos departamentos na manutenção da frota municipal.

04.08 - Manter e revitalizar o arquivo geral municipal, adequando as instalações para melhor conservar os documentos públicos de exercícios anteriores.

04.09- Manter, estruturar e revitalizar o Recurso Humanos, capacitando os agentes públicos, bem como modernizar por meio de constante atualização dos sistemas de softwares, treinamento e capacitação de servidores e atualização dos cadastros inclusão da ficha funcional na forma digital, criando uma plataforma exclusiva para o Recurso Humanos.



04. 10 - Capacitar os agentes públicos da Comissão de Licitações e da Equipe de Pregão, visando à contínua qualificação profissional assegurando um melhor desenvolvimento de suas funções.

Função 06 - Segurança Pública

06.01 - Desenvolver ações de melhoria da segurança pública através de parcerias como o governo do estado e o governo federal.

Função 08 - Assistência Social

08.01 - Atuar por meio do Sistema Único de Assistência Social (SUAS) garantindo proteção integral às famílias e/ou indivíduos, através dos serviços continuados por níveis de proteção: básica, média e alta complexidade.

08.02 - Ampliar e manter as ações estratégicas de combate ao trabalho infantil em parceria com as demais secretarias.

08.03 - Assegurar os direitos sociais das pessoas com deficiência e os idosos, criando condições para promover sua autonomia, inclusão social e participação efetiva na sociedade.

08.04 - Apoiar e capacitar as instâncias de controle social (Conselhos municipais).

08.05 - Promover o acompanhamento socioassistencial de famílias em situação de vulnerabilidade, contribuir para o seu processo de autonomia e emancipação social, oferecendo cursos de qualificação profissional, em parceria com as demais Secretarias de Governo

08.05 - Implementação de ações e serviços públicos de assistência social no auxílio a pessoas em situação de risco frente a epidemias e pandemias.

Implantação e manutenção do Fundo Municipal dos Direitos do Idoso

Função 09 - Previdência Social

09.01 - Propiciar a melhoria dos serviços prestados pelo Instituto de Previdência do Servidores de São Bento do Una (PREVUNA) aos seus beneficiários e capacitação de seus conselhos.

09.02 - Permitir o regular funcionamento do regime próprio de previdência dos servidores municipais para cumprimento de suas atribuições, inclusive aquisição de móveis, imóveis e equipamentos diversos.

Função 10-Saúde



10.01- Manter e ampliar os programas de atenção básica à saúde da população, assistindo-a com procedimentos básicos e intensificando ações preventivas.

10.02 - Manter e ampliar o acesso da população aos serviços ambulatoriais e hospitalares do SUS.

10.03 - Atender a população, em especial as mulheres e a população quilombola, com serviços especializados de saúde, advindos de programas do ministério da saúde e de implantação da rede própria.

10.04 - Manter de maneira eficaz os serviços de vigilância sanitária no município.

10.05 - Construir, reformar e/ou ampliar prédios no espaço urbano e rural para instalação de novas unidades básicas de saúde e melhorar o atendimento médico ambulatorial e hospitalar.

10.06 - Financiamento de ações e serviços públicos de saúde compreendidos por ações, de atenção básica, vigilância sanitária, média e alta complexidade, distribuição de medicamentos e insumos, contratação de serviços de saúde, contratação temporária de pessoal, divulgação de informações à população, bem como outras despesas necessárias para o enfrentamento de epidemias e pandemias.

10.07 - Aquisição de e distribuição de vacinas necessárias para o enfrentamento para o combate às síndromes respiratórias e demais epidemias e pandemias.

10.08 – Implantação de serviços de atenção à mulher e à criança especial.

Função 12 - Educação

12.01 - Construir, reformar e/ou ampliar unidades escolares em toda a extensão do município.

12.02 - Promover a formação continuada dos professores da educação infantil, ensino fundamental e educação de jovens e adultos que atuam nas escolas municipais, visando elevar a qualidade do ensino e da aprendizagem.

12.03 - Assegurar transporte escolar aos alunos da educação básica que residem em áreas distantes das unidades escolares municipais.

12.04 - Assegurar à pessoa com deficiência atendimento e proposta pedagógica específica com vistas a facilitar a sua integração ao ensino regular.

12.05 - Promover a oferta de escolarização em nível fundamental na modalidade educação jovens e adultos por meio de ações de alfabetização, dando-lhes condições de continuarem seus estudos e elevarem sua escolaridade.

12.06 - Dotar a rede municipal de bibliotecas, promovendo o incentivo à leitura e conseqüentemente a melhoria do rendimento e aproveitamento pedagógico.



12.07 - Implantação de programa de modernização administrativa através de processos eletrônicos (digitais).

12.08 - Aquisição e instalação de lavabos em todas as escolas da rede municipal de ensino;

12.09 - Implantação do Centro de Especialidades para Atendimento às Crianças e Adolescentes com Deficiências – CEACAD.

12.10 - Oferecer serviços móveis de saúde, com exames e odontologia, mamografia e oftalmologista, para aumentar a cobertura de atendimento aos usuário do SUS.

Função 13 - Cultura

13.01 - Incentivar a cultura, o esporte e o turismo, preservando o patrimônio histórico e cultural e o resgate das tradições.

13.02 - Engrandecer as festividades culturais do município, divulgando em âmbito municipal, estadual e nacional a nossa cultura vinculando à vocação econômica do município.

13.03 - Incentivar a juventude do município na prática musical e artística e promover eventos culturais que possibilitem a participação e exposição das habilidades desenvolvidas.

13.04 - Ações emergenciais destinadas ao setor cultural a serem adotadas durante epidemias e pandemias.

Função 15 - Urbanismo

15.01 - Pavimentar ruas e acessos do município.

15.02 - Manter e revitalizar praças do município.

15.03 - Assegurar à população iluminação pública adequada nas praças, ruas, avenidas e no espaço rural.

Função 17-Saneamento

17.01 - Criar e implantar o Plano Municipal de Saneamento Básico e de Resíduos sólidos, além de implementar ações de construção de canais, valas, canaletas, bueiros e outros.

17.02 - Melhorar o abastecimento de água tratada na zona urbana e rural através de obras estruturais e manutenção do serviço emergencial de abastecimento através de caminhões-pipas.



Função 19- Ciência e Tecnologia

19.01 - Promover o acesso às tecnologias de informação e comunicação contribuindo para a inclusão digital dos cidadãos.

Função 20 - Agricultura

20.01 - Proporcionar assistência técnica ao homem do campo, capacitando-o para fazer melhor aproveitamento das atividades agrícolas, pecuária e de abastecimento

20.02 - Garantir padrão sanitário de qualidade para o abatimento, transporte da carne, instalações do açougue e frigoríficos.

20.03 - Incentivar a produção coletiva, o associativismo, o cooperativismo e a geração de emprego e renda.

20.04 - Promover a revitalização do Rio Una e a recuperação das matas ciliares.

Função 23 - Comércio e Serviços

23.01 - Divulgar os produtos do município levando em conta a geração de renda e a valorização da cultura local, incentivando o empreendedorismo.

23.02 - Apoiar os artesãos para melhor desenvolverem suas atividades.

23.03 - Articular com as instituições do sistema "S" apoio à qualificação das atividades comerciais locais.

23.04 Manter e ampliar o Programa CNH Popular, para possibilitar o acesso de pessoas de baixo poder aquisitivo, gratuitamente, a obtenção da primeira Carteira Nacional de Habilitação – CNH, na categoria "A", para mototaxistas, motoboys e motociclistas.

Função 26 - Transportes

26.01 - Ampliar e melhorar a pavimentação em calçamento e asfalto de ruas e avenidas bem como a sinalização para facilitar o fluxo do trânsito.

26.02 - Melhorar as condições das estradas que estão sob a responsabilidade direta do município e dialogar com o governo do estado para a manutenção das rodovias estaduais que cortam o município.

Função 27 - Desporto e Lazer

27.01 - Implantar espaços e equipamentos urbanos que propiciem a prática do desporto e do lazer, bem como apoiar todos os tipos de esporte praticados pela população, notadamente o esporte amador e estudantil.



ATUALIZAÇÃO DO ANEXO II DO PLANO PLURIANUAL PROGRAMAÇÃO ORÇAMENTÁRIA

1. ESTRUTURA PROGRAMÁTICA

Os programas de governo são as unidades básicas do Plano Plurianual, propiciando a organização das ações de tudo o que será feito pela Administração Municipal, quer sejam projetos de investimentos ou execução de atividades continuadas, tendo como objetivo solucionar problemas, carências ou atender demandas da sociedade.

1.1. PROGRAMAS E AÇÕES

Por meio de diversos demonstrativos, os programas e respectivas ações são discriminados com todos os atributos estabelecidos, organização das ações destinadas aos projetos de investimentos e as atividades de duração continuada, desdobradas nos instrumentos de programação orçamentária, projetos e atividades, com valores e fontes de recursos, atualizados para 2024.

1.2. DEMONSTRATIVOS DA PROGRAMAÇÃO PARA 2024

A seguir os anexos e demonstrativos de planejamento e orçamento que integram a programação do Plano Plurianual 2022/2025, atualizada para execução da parcela anual de 2024, discriminada em linguagem orçamentária com respectivos valores, compatível com a Lei Orçamentária Anual.



Prefeitura Municipal do Bom Jardim

Praça 19 de Julho, SN - Centro - 55.730-000 - Bom Jardim/ PE
CNPJ: 10.293.074/0001-17 Fone: 36381156 contato@bomjardim.pe.gov.br



Usuário: CARLOS

Chave de Autenticação
1557-1283-881


Página
1 / 1

Resumo dos Valores Previstos na Despesa PPA por Unidade Gestora

Unidade gestora	Valor global	PPA 2022 - 2025 - Valores em R\$				
		2022	2023	2024	2025	Total
1 - Prefeitura Municipal do Bom Jardim		28.192.077,00	42.779.210,00	58.237.820,00	59.649.085,34	188.858.192,34
2 - Fundo Municipal de Saúde do Bom Jardim		26.056.762,50	33.532.950,00	33.080.030,00	33.881.651,68	126.551.394,18
3 - Fundo Municipal de Assistência Social do Bom Jardim		4.461.881,00	8.595.000,00	9.072.000,00	9.291.839,96	31.420.720,96
4 - Fundo Municipal de Educação de Bom Jardim		38.130.312,50	56.202.840,00	57.255.150,00	58.642.602,58	210.230.905,08
5 - Instituto de Previdência dos Servidores do Bom Jardim - BOMJARDIMPREV		11.750.000,00	13.201.000,00	16.789.000,00	17.195.844,46	58.935.844,46
6 - Câmara Municipal de Vereadores do Bom Jardim		3.423.967,00	3.702.000,00	4.002.000,00	4.098.979,70	15.226.946,70
Total		112.015.000,00	158.013.000,00	178.436.000,00	182.760.003,72	631.224.003,72



Prefeitura Municipal do Bom Jardim



Praça 19 de Julho, SN - Centro - 55.730-000 - Bom Jardim/ PE
CNPJ: 10.293.074/0001-17 Fone: 36381156

contato@bomjardim.pe.gov.br

Usuário: CARLOS

Chave de Autenticação Digital
1521-5405-979

Página
1 / 4

Relação de Programas - Sintético

Código	Denominação Tipo	Horizonte temporal	Início	Fim
0	OPERAÇÕES ESPECIAIS Operações Especiais	Contínuo		
101	GESTÃO ADMINISTRATIVA DA CÂMARA Finalístico	Contínuo		
401	GESTÃO ADMINISTRATIVA DO MUNICÍPIO Finalístico	Contínuo		
402	DIVULGAÇÃO INSTITUCIONAL Finalístico	Contínuo		
403	CAPACITAÇÃO E TREINAMENTO DE RECURSOS HUMANOS Finalístico	Contínuo		
404	APOIO AOS CONSELHOS E RELAÇÕES COM SOCIEDADE CIVIL Finalístico	Contínuo		
405	AMPLIAÇÃO DO PATRIMÔNIO Finalístico	Contínuo		
406	GESTÃO ADMINISTRATIVA DO PATRIMÔNIO MUNICIPAL Finalístico	Contínuo		
407	CONTROLE INTERNO Finalístico	Contínuo		
408	PROGRAMA MODERNIZAÇÃO DA ADMINISTRAÇÃO TRIBUTÁRIA Finalístico	Contínuo		
409	JUVENTUDE DE ATITUDE Finalístico	Contínuo		
410	CONSÓRCIOS PÚBLICOS - COMUPE Finalístico	Contínuo		
411	CONSÓRCIOS PÚBLICOS - CONIAPE Finalístico	Contínuo		
490	Programa de GESTÃO ADMINISTRATIVA CONIAPE Finalístico	Contínuo		
491	PROGRAMA CONSORCIAL PARA REALIZAÇÃO A CONCURSOS PÚBLICOSE/OU SELEÇÕES SIMPLIFICADAS Finalístico	Contínuo		
601	PROGRAMA DE SEGURANÇA PÚBLICA MUNICIPAL Finalístico	Contínuo		
801	GESTÃO DO FUNDO MUNICIPAL DE ASSISTÊNCIA SOCIAL Finalístico	Contínuo		
802	PROGRAMA DE PROTEÇÃO SOCIAL BÁSICA Finalístico	Contínuo		
803	PROTEÇÃO SOCIAL ESPECIAL DE MÉDIA COMPLEXIDADE Finalístico	Contínuo		
804	GESTÃO DO SUAS Finalístico	Contínuo		
805	PRIMEIRA INFÂNCIA NO SUAS Finalístico	Contínuo		
806	VIGILÂNCIA SOCIOASSISTENCIAL Finalístico	Contínuo		
807	SEGURANÇA ALIMENTAR Finalístico	Contínuo		
808	AUXÍLIO EMERGÊNCIAL MUNICIPAL Finalístico	Contínuo		
809	CONSELHOS E CONTROLE SOCIAL Finalístico	Contínuo		
810	AÇÃO ITINERANTE: CIDADANIA NAS COMUNIDADES Finalístico	Contínuo		
811	INCLUSÃO PRODUTIVA, GERAÇÃO DE RENDA PARA CENTRO VOCACIONAL TECNOLÓGICO DE CONFECÇÃO Finalístico	Contínuo		
812	PROMOÇÃO DOS DIREITOS DA CRIANÇA E DO ADOLESCENTE Finalístico	Contínuo		
813	PROGRAMA DE COMBATE AO COVID-19 SUAS Finalístico	Temporário	01/01/2022	31/12/2025
814	GESTÃO DO FUNDO MUNICIPAL DO IDOSO			

Relação de Programas - Sintético

Código	Denominação Tipo	Horizonte temporal	Início	Fim
	Finalístico	Contínuo		
841	Programa Municipal de Renda Mínima - "Pró-Renda"			
	Finalístico	Contínuo		
901	PREVIDÊNCIA DE INATIVOS E PENSIONISTAS DO MUNICÍPIO			
	Finalístico	Contínuo		
902	Gestão Administrativa do RPPS			
	Finalístico	Contínuo		
903	Manutenção das Atividades Previdenciárias do RPPS			
	Finalístico	Contínuo		
1001	GESTÃO DO FUNDO MUNICIPAL DE SAÚDE			
	Apoio Administrativo	Contínuo		
1002	ATENÇÃO PRIMÁRIA A SAÚDE DA POPULAÇÃO			
	Finalístico	Contínuo		
1003	ATENÇÃO ESPECIALIZADA À SAÚDE DA POPULAÇÃO			
	Finalístico	Contínuo		
1	ASSISTÊNCIA FARMACÊUTICA			
	Finalístico	Contínuo		
1005	VIGILÂNCIA EM SAÚDE			
	Finalístico	Contínuo		
1006	PROGRAMA DE COMBATE AO COVID-19			
	Finalístico	Temporário	01/01/2022	31/12/2025
1007	SEGURANÇA ALIMENTAR E NUTRICIONAL NA SAÚDE			
	Finalístico	Contínuo		
1008	APOIO AO CONSELHO MUNICIPAL DE SAÚDE			
	Apoio Administrativo	Contínuo		
1009	CASA DE APOIO CONSORCIAL			
	Finalístico	Contínuo		
1010	GESTÃO ADMINISTRATIVA DO NÚCLEO INTERMUNICIPAL EM SAÚDE - NIS			
	Finalístico	Contínuo		
1011	MANUTENÇÃO DAS ATIVIDADES DE ATENÇÃO PRIMÁRIA DO NÚCLEO INTERMUNICIPAL DE SAÚDE - NIS			
	Finalístico	Contínuo		
1012	AQUISIÇÃO DE MEDICAMENTOS, MATERIAIS MÉDICO HOSPITALARES E ODONTOLÓGICOS - NIS			
	Finalístico	Contínuo		
1013	GESTÃO DOS SERVIÇOS DE SAÚDE DOS ENTES CONSORCIADOS PELO NIS - ASSISTÊNCIA HOSPITALAR E AMBULATORIAL			
	Finalístico	Contínuo		
1	AQUISIÇÃO DE MEDICAMENTOS, MATERIAIS MÉDICO HOSPITALARES E ODONTOLÓGICOS - NIS			
	Finalístico	Contínuo		
1015	MANUTENÇÃO DOS CONSÓRCIOS			
	Finalístico	Contínuo		
1016	PROGRAMA MEDICAMENTO EM CASA			
	Finalístico	Contínuo		
1017	LABORATÓRIO MUNICIPAL DE ANÁLISES CLÍNICAS - LAMAC			
	Finalístico	Contínuo		
1018	PROGRAMA ACADEMIA DA SAÚDE			
	Finalístico	Contínuo		
1201	ALIMENTAÇÃO ESCOLAR			
	Finalístico	Contínuo		
1202	TRANSPORTE ESCOLAR			
	Finalístico	Contínuo		
1203	PROGRAMA DINHEIRO DIRETO NA ESCOLA (PDDE)			
	Finalístico	Contínuo		
1204	MELHORIA DA QUALIDADE NA EDUCAÇÃO INFANTIL			
	Finalístico	Contínuo		
1205	PROMOÇÃO E QUALIFICAÇÃO DO ENSINO FUNDAMENTAL			
	Finalístico	Contínuo		
1206	MELHORIA DA QUALIDADE DA EDUCAÇÃO DE JOVENS E ADULTOS			
	Finalístico	Contínuo		
1207	SUPORTE E APOIO EFETIVO NA EDUCAÇÃO ESPECIAL			
	Finalístico	Contínuo		

Relação de Programas - Sintético

Código	Denominação Tipo	Horizonte temporal	Início	Fim
1208	SUORTE SOCIAL AOS ESTUDANTES DA REDE MUNICIPAL DE ENSINO Finalístico	Contínuo		
1209	FORTALECIMENTO DO CONTROLE SOCIAL NA GESTÃO DA EDUCAÇÃO DO MUNICÍPIO Finalístico	Contínuo		
1210	GESTÃO DAS ATIVIDADES-MEIO DA EDUCAÇÃO BÁSICA Finalístico	Contínuo		
1211	UNIVERSALIZAÇÃO DO ENSINO MÉDIO Finalístico	Contínuo		
1212	PROGRAMA LER BEM Finalístico	Contínuo		
1213	APOIO ADMINISTRATIVO ÀS AÇÕES DO ENSINO SUPERIOR Finalístico	Contínuo		
1214	PROGRAMA EDUCADOR NOTA 10 Finalístico	Contínuo		
1215	PROGRAMA DE INCENTIVO A PRÁTICA DOCENTE E BONIFICAÇÃO Finalístico	Contínuo		
1216	PROGRAMA ALUNO DESTAQUE Finalístico	Contínuo		
1217	PROGRAMA GAMIFICANDO Finalístico	Contínuo		
1218	PROGRAMA DE FLUXO ESCOLAR Finalístico	Contínuo		
1219	GESTÃO ADMINISTRATIVA DO NÚCLEO INTERMUNICIPAL DE EDUCAÇÃO E DESENVOLVIMENTO INSTITUCIONAL (NIEDI) Finalístico	Contínuo		
1220	PROGRAMA CONSORCIAL DE EDUCAÇÃO Finalístico	Contínuo		
1221	MANUTENÇÃO DOS CONSÓRCIOS NA EDUCAÇÃO Finalístico	Contínuo		
1222	PROGRAMA MARIA DA PENHA NAS ESCOLAS Finalístico	Temporário	01/01/2024	31/12/2025
1301	GESTÃO ADMINISTRATIVA DA SECRETARIA DE TURISMO, CULTURA E ESPORTES Finalístico	Contínuo		
1302	PROMOÇÃO E DESENVOLVIMENTO DA CULTURA E TURISMO Finalístico	Contínuo		
1501	GESTÃO ADMINISTRATIVA DA SECRETARIA DE DESENVOLVIMENTO URBANO E OBRAS Apoio Administrativo	Contínuo		
1502	INFRAESTRUTURA URBANA E MOBILIDADE Finalístico	Contínuo		
1503	MODERNIZAÇÃO DOS SERVIÇOS PÚBLICOS Finalístico	Contínuo		
1601	HABITAÇÃO POPULAR Finalístico	Contínuo		
1602	CARTEIRA NACIONAL DE HABILITAÇÃO (CNH) POPULAR Finalístico	Contínuo		
1701	INFRAESTRUTURA HÍDRICA E SANITÁRIA Finalístico	Contínuo		
1801	CIDADE E COMUNIDADE SUSTENTÁVEL/ CIDADE LIMPA Finalístico	Contínuo		
1802	PROGRAMA ÁGUA É VIDA Finalístico	Contínuo		
1803	Programa Consorcial de Engenharia, saneamento Básico e Meio Ambiente - NIESMA; Finalístico	Contínuo		
1901	INFRAESTRUTURA TECNOLÓGICA MUNICIPAL Finalístico	Contínuo		
1902	GESTÃO ADMINISTRATIVA DO NÚCLEO INTERMUNICIPAL DE PROJETOS E INVESTIMENTOS - NIPI Finalístico	Contínuo		
2001	GESTÃO ADMINISTRATIVA DA SECRETARIA DE DESENVOLVIMENTO RURAL E MEIO AMBIENTE Apoio Administrativo	Contínuo		
2002	PROGRAMA DE DESENVOLVIMENTO DA AGRICULTURA SUSPENTÁVEL, APOIO AO HOMEM DO CAMPO E DE ESCOAMENTO DA PRODUÇÃO			



Relação de Programas - Sintético

Código	Denominação Tipo	Horizonte temporal	Início	Fim
	Finalístico	Contínuo		
2201	IMPLANTAÇÃO E AMPLIAÇÃO DE INFRAESTRUTURA INDUSTRIAL			
	Finalístico	Contínuo		
2301	APOIO AO PEQUENO EMPREENDEDOR			
	Finalístico	Contínuo		
2302	MODERNIZAÇÃO DE FEIRAS LIVRES			
	Finalístico	Contínuo		
2303	NÚCLEO TECNOLÓGICO JUVENIL DA INFORMATIZAÇÃO			
	Finalístico	Contínuo		
2304	PROMOÇÃO DO TURISMO			
	Finalístico	Contínuo		
2501	INFRAESTRUTURA ELÉTRICA MUNICIPAL			
	Finalístico	Contínuo		
2601	QUALIDADE DE RODOVIAS E ESTRADAS			
	Finalístico	Contínuo		
27	EDUCAÇÃO NO TRÂNSITO			
	Finalístico	Contínuo		
2701	DESPORTO E LAZER MUNICIPAL			
	Finalístico	Contínuo		
9999	RESERVA DE CONTINGÊNCIA			
	Finalístico	Contínuo		

Prefeitura Municipal do Bom Jardim



Praça 19 de Julho, SN - Centro - 55.730-000 - Bom Jardim/ PE
 CNPJ: 10.293.074/0001-17 Fone: 36381156 contato@bomjardim.pe.gov.br



Usuário: CARLOS

Chave de Autenticação
2051-0907-015

Página
1 / 3

Resumo dos Valores Previstos na Despesa PPA por Programa/Ano Consolidado

Programas	Valor global	2022	2023	2024	PPA 2022 - 2025 - Valores em R\$	
					2025	Total
0 OPERAÇÕES ESPECIAIS		1.417.925,00	1.588.625,00	1.447.140,00	1.482.208,21	5.935.898,21
101 GESTÃO ADMINISTRATIVA DA CÂMARA		3.423.967,00	3.702.000,00	4.002.000,00	4.098.979,70	15.226.946,70
401 GESTÃO ADMINISTRATIVA DO MUNICÍPIO		8.166.000,00	9.454.000,00	10.446.000,00	10.699.135,90	38.765.135,90
402 DIVULGAÇÃO INSTITUCIONAL		20.000,00	60.000,00	260.000,00	266.300,52	606.300,52
403 CAPACITAÇÃO E TREINAMENTO DE RECURSOS HUMANOS		45.000,00	45.000,00	45.000,00	46.090,48	181.090,48
404 APOIO AOS CONSELHOS E RELAÇÕES COM SOCIEDADE CIVIL		13.000,00	13.000,00	13.000,00	13.315,02	52.315,02
405 AMPLIAÇÃO DO PATRIMÔNIO		780.000,00	110.000,00	110.000,00	112.665,61	1.112.665,61
406 GESTÃO ADMINISTRATIVA DO PATRIMÔNIO MUNICIPAL		15.000,00	15.000,00	15.000,00	15.363,48	60.363,48
407 CONTROLE INTERNO		139.000,00	177.000,00	224.000,00	229.428,16	769.428,16
408 PROGRAMA MODERNIZAÇÃO DA ADMINISTRAÇÃO TRIBUTÁRIA		15.000,00	25.000,00	25.000,00	25.605,81	90.605,81
409 JUVENTUDE DE ATITUDE		19.000,00	19.000,00	19.000,00	19.460,42	76.460,42
410 CONSÓRCIOS PÚBLICOS - COMUPE		174.000,00	174.000,00	174.000,00	178.216,50	700.216,50
411 CONSÓRCIOS PÚBLICOS - CONIAPE		66.750,00	145.000,00	115.000,00	117.786,77	444.536,77
490 Programa de GESTÃO ADMINISTRATIVA CONIAPE			371.800,00	271.800,00	278.386,47	921.986,47
491 PROGRAMA CONSORCIAL PARA REALIZAÇÃO A CONCURSOS PÚBLICOSE/OU SELEÇÕES SIMPLIFICADAS			30.000,00	30.000,00	30.726,99	90.726,99
601 PROGRAMA DE SEGURANÇA PÚBLICA MUNICIPAL		35.000,00	35.000,00	330.000,00	337.996,81	737.996,81
801 GESTÃO DO FUNDO MUNICIPAL DE ASSISTÊNCIA SOCIAL		1.747.000,00	1.897.000,00	2.039.000,00	2.088.410,64	7.771.410,64
802 PROGRAMA DE PROTEÇÃO SOCIAL BÁSICA		692.881,00	1.526.000,00	1.276.000,00	1.306.921,23	4.801.802,23
803 PROTEÇÃO SOCIAL ESPECIAL DE MÉDIA COMPLEXIDADE		408.000,00	600.000,00	635.000,00	650.387,79	2.293.387,79
804 GESTÃO DO SUAS		480.000,00	671.000,00	636.000,00	651.412,04	2.438.412,04
805 PRIMEIRA INFÂNCIA NO SUAS		316.000,00	355.000,00	367.000,00	375.893,43	1.413.893,43
806 VIGILÂNCIA SOCIOASSISTENCIAL		26.000,00	26.000,00	26.000,00	26.630,08	104.630,08
807 SEGURANÇA ALIMENTAR		34.000,00	38.000,00	88.000,00	90.132,50	250.132,50
808 AUXÍLIO EMERGÊNCIAL MUNICIPAL		20.000,00	20.000,00	20.000,00	20.484,64	80.484,64
809 CONSELHOS E CONTROLE SOCIAL		345.000,00	1.351.000,00	1.369.000,00	1.402.174,69	4.467.174,69
810 AÇÃO ITINERANTE: CIDADANIA NAS COMUNIDADES		90.000,00	90.000,00	60.000,00	61.453,96	301.453,96
811 INCLUSÃO PRODUTIVA, GERAÇÃO DE RENDA PARA CENTRO VOCACIONAL TECNOLÓGICO DE CONFEÇÃO		125.000,00	340.000,00	340.000,00	348.239,15	1.153.239,15
812 PROMOÇÃO DOS DIREITOS DA CRIANÇA E DO ADOLESCENTE		48.000,00	51.000,00	51.000,00	52.235,82	202.235,82
813 PROGRAMA DE COMBATE AO COVID-19 SUAS		100.000,00	100.000,00	100.000,00	102.423,28	402.423,28
814 GESTÃO DO FUNDO MUNICIPAL DO IDOSO				35.000,00	35.848,15	70.848,15
841 Programa Municipal de Renda Mínima - "Pró-Renda"			1.500.000,00	2.000.000,00	2.048.465,60	5.548.465,60
901 PREVIDÊNCIA DE INATIVOS E PENSIONISTAS DO MUNICÍPIO		11.608.075,00	12.934.075,00			24.542.150,00
902 Gestão Administrativa do RPPS				798.640,00	817.993,29	1.616.633,29
903 Manutenção das Atividades Previdenciárias do RPPS				15.890.360,00	16.275.427,89	32.165.787,89
1001 GESTÃO DO FUNDO MUNICIPAL DE SAÚDE		4.355.200,00	4.562.200,00	4.796.200,00	4.912.425,27	18.626.025,27
1002 ATENÇÃO PRIMÁRIA A SAÚDE DA POPULAÇÃO		9.943.000,00	14.570.187,50	15.496.000,00	15.871.511,45	55.880.698,95
1003 ATENÇÃO ESPECIALIZADA À SAÚDE DA POPULAÇÃO		10.232.000,00	11.751.000,00	7.491.000,00	7.672.527,92	37.146.527,92
1004 ASSISTÊNCIA FARMACÊUTICA		365.000,00	526.000,00	650.000,00	665.751,32	2.206.751,32
1005 VIGILÂNCIA EM SAÚDE		727.562,50	1.338.562,50	1.301.562,50	1.333.103,11	4.700.790,61
1006 PROGRAMA DE COMBATE AO COVID-19		290.000,00	290.000,00	75.000,00	76.817,44	731.817,44
1007 SEGURANÇA ALIMENTAR E NUTRICIONAL NA SAÚDE		80.000,00	210.000,00	160.000,00	163.877,23	613.877,23
1008 APOIO AO CONSELHO MUNICIPAL DE SAÚDE		20.000,00	45.000,00	25.000,00	25.605,81	115.605,81

Prefeitura Municipal do Bom Jardim



Praça 19 de Julho, SN - Centro - 55.730-000 - Bom Jardim/ PE
CNPJ: 10.293.074/0001-17 Fone: 36391156 contato@bomjardim.pe.gov.br



Usuário: CARLOS

Chave de Autenticação
2051-0907-015

Página
2 / 3

Resumo dos Valores Previstos na Despesa PPA por Programa/Ano Consolidado

Programas	Valor global	2022	2023	2024	PPA 2022 - 2025 - Valores em R\$	
					2025	Total
1009 CASA DE APOIO CONSORCIAL			8.000,00	8.000,00	8.193,85	24.193,85
1010 GESTÃO ADMINISTRATIVA DO NÚCLEO INTERMUNICIPAL EM SAÚDE - NIS			6.300,00	6.300,00	6.452,67	19.052,67
1011 MANUTENÇÃO DAS ATIVIDADES DE ATENÇÃO PRIMÁRIA DO NÚCLEO INTERMUNICIPAL DE SAÚDE - NIS			10.000,00	10.000,00	10.242,32	30.242,32
1012 AQUISIÇÃO DE MEDICAMENTOS, MATERIAIS MÉDICO HOSPITALARES E ODONTOLÓGICOS - NIS			7.500,00	7.500,00	7.681,75	22.681,75
1013 GESTÃO DOS SERVIÇOS DE SAÚDE DOS ENTES CONSORCIADOS PELO NIS - ASSISTÊNCIA HOSPITALAR E AMBULATORIAL			65.700,00	465.700,00	476.985,22	1.008.385,22
1014 AQUISIÇÃO DE MEDICAMENTOS, MATERIAIS MÉDICO HOSPITALARES E ODONTOLÓGICOS - NIS			7.500,00	7.500,00	7.681,75	22.681,75
1015 MANUTENÇÃO DOS CONSÓRCIOS			105.000,00	2.867.267,50	2.936.749,40	5.909.016,90
1016 PROGRAMA MEDICAMENTO EM CASA			50.000,00	88.000,00	90.132,49	228.132,49
1017 LABORATÓRIO MUNICIPAL DE ANÁLISES CLÍNICAS - LAMAC			16.000,00	16.000,00	16.387,71	48.387,71
1018 PROGRAMA ACADEMIA DA SAÚDE			20.000,00	20.000,00	20.484,64	60.484,64
1201 ALIMENTAÇÃO ESCOLAR		1.091.000,00	1.379.000,00	1.472.000,00	1.507.670,81	5.449.670,81
1202 TRANSPORTE ESCOLAR		1.804.000,00	3.350.000,00	3.614.000,00	3.701.577,35	12.469.577,35
1203 PROGRAMA DINHEIRO DIRETO NA ESCOLA (PDDE)		20.000,00	20.000,00	20.000,00	20.484,65	80.484,65
1204 MELHORIA DA QUALIDADE NA EDUCAÇÃO INFANTIL		2.168.200,00	4.193.300,00	7.051.200,00	7.222.070,29	20.634.770,29
1205 PROMOÇÃO E QUALIFICAÇÃO DO ENSINO FUNDAMENTAL		29.788.315,20	41.834.055,20	39.353.400,00	40.307.043,08	151.282.813,48
1206 MELHORIA DA QUALIDADE DA EDUCAÇÃO DE JOVENS E ADULTOS		195.000,00	668.000,00	816.000,00	835.773,93	2.514.773,93
1207 SUPORTE E APOIO EFETIVO NA EDUCAÇÃO ESPECIAL		93.000,00	93.000,00	140.000,00	143.392,60	469.392,60
1208 SUPORTE SOCIAL AOS ESTUDANTES DA REDE MUNICIPAL DE ENSINO		100.000,00	651.200,00	330.000,00	337.996,82	1.419.196,82
1209 FORTALECIMENTO DO CONTROLE SOCIAL NA GESTÃO DA EDUCAÇÃO DO MUNICÍPIO		40.000,00	40.000,00	40.000,00	40.969,31	160.969,31
1210 GESTÃO DAS ATIVIDADES-MEIO DA EDUCAÇÃO BÁSICA		2.347.797,30	3.121.284,80	3.621.000,00	3.708.746,98	12.798.829,08
1211 UNIVERSALIZAÇÃO DO ENSINO MÉDIO		31.000,00	31.000,00	43.000,00	44.042,00	149.042,00
1212 PROGRAMA LER BEM		27.000,00	27.000,00	27.000,00	27.654,28	108.654,28
1213 APOIO ADMINISTRATIVO ÀS AÇÕES DO ENSINO SUPERIOR		260.000,00	260.000,00	160.000,00	163.877,26	843.877,26
1214 PROGRAMA EDUCADOR NOTA 10		30.000,00	30.000,00	30.000,00	30.726,97	120.726,97
1215 PROGRAMA DE INCENTIVO A PRÁTICA DOCENTE E BONIFICAÇÃO		30.000,00	30.000,00	30.000,00	30.726,97	120.726,97
1216 PROGRAMA ALUNO DESTAQUE		30.000,00	30.000,00	30.000,00	30.726,97	120.726,97
1217 PROGRAMA GAMIFICANDO		30.000,00	30.000,00	30.000,00	30.726,97	120.726,97
1218 PROGRAMA DE FLUXO ESCOLAR		15.000,00	15.000,00	15.000,00	15.363,48	60.363,48
1219 GESTÃO ADMINISTRATIVA DO NÚCLEO INTERMUNICIPAL DE EDUCAÇÃO E DESENVOLVIMENTO INSTITUCIONAL (NIEDI)			10.000,00	10.000,00	10.242,33	30.242,33
1221 MANUTENÇÃO DOS CONSÓRCIOS NA EDUCAÇÃO			210.000,00	210.000,00	215.088,88	635.088,88
1222 PROGRAMA MARIA DA PENHA NAS ESCOLAS				32.550,00	33.338,77	65.888,77
1301 GESTÃO ADMINISTRATIVA DA SECRETARIA DE TURISMO, CULTURA E ESPORTES		398.000,00	531.000,00	578.000,00	592.006,56	2.099.006,56
1302 PROMOÇÃO E DESENVOLVIMENTO DA CULTURA E TURISMO		1.318.077,00	2.460.000,00	3.750.000,00	3.840.872,99	11.368.949,99
1501 GESTÃO ADMINISTRATIVA DA SECRETARIA DE DESENVOLVIMENTO URBANO E OBRAS		6.370.000,00	8.008.035,00	11.268.410,60	11.541.475,73	37.187.921,33

Prefeitura Municipal do Bom Jardim



Praça 19 de Julho, SN - Centro - 55.730-000 - Bom Jardim/ PE

CNPJ: 10.293.074/0001-17 Fone: 36381156

contato@bomjardim.pe.gov.br



Usuário: CARLOS

Chave de Autenticação
2051-0907-015

Página
3 / 3

Resumo dos Valores Previstos na Despesa PPA por Programa/Ano Consolidado

Programas	Valor global	PPA 2022 - 2025 - Valores em R\$				
		2022	2023	2024	2025	Total
1502 INFRAESTRUTURA URBANA E MOBILIDADE		2.173.175,00	6.982.175,00	10.517.320,00	10.772.184,12	30.444.854,12
1503 MODERNIZAÇÃO DOS SERVIÇOS PÚBLICOS		250.000,00	250.000,00	450.000,00	460.904,76	1.410.904,76
1601 HABITAÇÃO POPULAR		40.000,00	40.000,00	130.000,00	133.150,25	343.150,25
1602 CARTEIRA NACIONAL DE HABILITAÇÃO (CNH) POPULAR			100.000,00	100.000,00	102.423,28	302.423,28
1701 INFRAESTRUTURA HÍDRICA E SANITÁRIA		210.000,00	280.000,00	1.810.000,00	1.853.861,37	4.153.861,37
1801 CIDADE E COMUNIDADE SUSTENTÁVEL/ CIDADE LIMPA		2.280.000,00	2.280.000,00	3.975.149,40	4.071.478,39	12.606.627,79
1802 PROGRAMA ÁGUA É VIDA		70.000,00	135.000,00	205.000,00	209.967,72	619.967,72
1803 Programa Consorcial de Engenharia, saneamento Básico e Meio Ambiente - NIESMA;						
1901 INFRAESTRUTURA TECNOLÓGICA MUNICIPAL		30.000,00	30.000,00	30.000,00	30.726,99	120.726,99
1902 GESTÃO ADMINISTRATIVA DO NÚCLEO INTERMUNICIPAL DE PROJETOS E INVESTIMENTOS - NIPÍ			22.500,00			22.500,00
2001 GESTÃO ADMINISTRATIVA DA SECRETARIA DE DESENVOLVIMENTO RURAL E MEIO AMBIENTE		1.260.075,00	2.279.000,00	2.935.000,00	3.006.123,28	9.480.198,28
2002 PROGRAMA DE DESENVOLVIMENTO DA AGRICULTURA SUSPENTÁVEL, APOIO AO HOMEM DO CAMPO E DE ESCOAMENTO DA PRODUÇÃO		366.000,00	636.000,00	1.232.000,00	1.261.854,73	3.495.854,73
2201 IMPLANTAÇÃO E AMPLIAÇÃO DE INFRAESTRUTURA INDUSTRIAL		10.000,00	10.000,00	10.000,00	10.242,33	40.242,33
2301 APOIO AO PEQUENO EMPREENDEDOR		40.000,00	40.000,00	55.000,00	56.332,76	191.332,76
2302 MODERNIZAÇÃO DE FEIRAS LIVRES		25.000,00	40.000,00	30.000,00	30.726,97	125.726,97
2304 PROMOÇÃO DO TURISMO		30.000,00	30.000,00	30.000,00	30.726,99	120.726,99
2501 INFRAESTRUTURA ELÉTRICA MUNICIPAL		570.000,00	70.000,00	110.000,00	112.665,62	862.665,62
2601 QUALIDADE DE RODOVIAS E ESTRADAS		840.000,00	1.000.000,00	2.120.000,00	2.171.373,54	6.131.373,54
2602 EDUCAÇÃO NO TRÂNSITO		8.000,00	8.000,00	8.000,00	8.193,87	32.193,87
2701 DESPORTO E LAZER MUNICIPAL		82.000,00	1.902.000,00	2.027.000,00	2.076.119,89	6.087.119,89
9999 RESERVA DE CONTINGÊNCIA		1.162.000,00	3.804.000,00	3.241.000,00	3.319.538,50	11.526.538,50
Total		112.015.000,00	158.013.000,00	178.436.000,00	182.760.003,72	631.224.003,72

Prefeitura Municipal do Bom Jardim.



Praça 19 de Julho, SN - Centro - 55.730-000 - Bom Jardim/ PE
 CNPJ: 10.293.074/0001-17 Fone: 36381156 contato@bomjardim.pe.gov.br



Usuário: CARLOS

Chave de Autenticação
2034-9825-449

Página
1 / 3

Resumo dos Valores Previstos na Despesa PPA por Programa/Ano e Unidade Gestora

Unidade gestora	Programa	Valor global	2022	2023	2024	PPA 2022 - 2025 - Valores em R\$ 2025	Total
Prefeitura Municipal do Bom Jardim							
	0 OPERAÇÕES ESPECIAIS		1.288.000,00	1.293.700,00	1.133.140,00	1.160.599,15	4.875.439,15
	401 GESTÃO ADMINISTRATIVA DO MUNICÍPIO		8.166.000,00	9.454.000,00	10.446.000,00	10.699.135,90	38.765.135,90
	402 DIVULGAÇÃO INSTITUCIONAL		20.000,00	60.000,00	260.000,00	266.300,52	606.300,52
	403 CAPACITAÇÃO E TREINAMENTO DE RECURSOS HUMANOS		45.000,00	45.000,00	45.000,00	46.090,48	181.090,48
	404 APOIO AOS CONSELHOS E RELAÇÕES COM SOCIEDADE CIVIL		13.000,00	13.000,00	13.000,00	13.315,02	52.315,02
	405 AMPLIAÇÃO DO PATRIMÔNIO		780.000,00	110.000,00	110.000,00	112.665,61	1.112.665,61
	406 GESTÃO ADMINISTRATIVA DO PATRIMÔNIO MUNICIPAL		15.000,00	15.000,00	15.000,00	15.363,48	60.363,48
	407 CONTROLE INTERNO		139.000,00	177.000,00	224.000,00	229.428,16	769.428,16
	408 PROGRAMA MODERNIZAÇÃO DA ADMINISTRAÇÃO TRIBUTÁRIA		15.000,00	25.000,00	25.000,00	25.605,81	90.605,81
	409 JUVENTUDE DE ATITUDE		19.000,00	19.000,00	19.000,00	19.460,42	76.460,42
	410 CONSÓRCIOS PÚBLICOS - COMUPE		174.000,00	174.000,00	174.000,00	178.216,50	700.216,50
	411 CONSÓRCIOS PÚBLICOS - CONIAPE		66.750,00	145.000,00	115.000,00	117.786,77	444.536,77
	Programa de GESTÃO ADMINISTRATIVA CONIAPE			371.800,00	271.800,00	278.386,47	921.986,47
	491 PROGRAMA CONSORCIAL PARA REALIZAÇÃO A CONCURSOS PÚBLICOSE/OU SELEÇÕES SIMPLIFICADAS			30.000,00	30.000,00	30.726,99	90.726,99
	601 PROGRAMA DE SEGURANÇA PÚBLICA MUNICIPAL		35.000,00	35.000,00	330.000,00	337.996,81	737.996,81
	1009 CASA DE APOIO CONSORCIAL			8.000,00	8.000,00	8.193,85	24.193,85
	1010 GESTÃO ADMINISTRATIVA DO NÚCLEO INTERMUNICIPAL EM SAÚDE - NIS			6.300,00	6.300,00	6.452,67	19.052,67
	1011 MANUTENÇÃO DAS ATIVIDADES DE ATENÇÃO PRIMÁRIA DO NÚCLEO INTERMUNICIPAL DE SAÚDE - NIS			10.000,00	10.000,00	10.242,32	30.242,32
	1012 AQUISIÇÃO DE MEDICAMENTOS, MATERIAIS MÉDICO HOSPITALARES E ODONTOLÓGICOS - NIS			7.500,00	7.500,00	7.681,75	22.681,75
	1013 GESTÃO DOS SERVIÇOS DE SAÚDE DOS ENTES CONSORCIADOS PELO NIS - ASSISTÊNCIA HOSPITALAR E AMBULATORIAL			65.700,00	465.700,00	476.985,22	1.008.385,22
	1014 AQUISIÇÃO DE MEDICAMENTOS, MATERIAIS MÉDICO HOSPITALARES E ODONTOLÓGICOS - NIS			7.500,00	7.500,00	7.681,75	22.681,75
	1219 GESTÃO ADMINISTRATIVA DO NÚCLEO INTERMUNICIPAL DE EDUCAÇÃO E DESENVOLVIMENTO INSTITUCIONAL (NIEDI)			10.000,00	10.000,00	10.242,33	30.242,33
	1301 GESTÃO ADMINISTRATIVA DA SECRETARIA DE TURISMO, CULTURA E ESPORTES		398.000,00	531.000,00	578.000,00	592.006,56	2.099.006,56
	1302 PROMOÇÃO E DESENVOLVIMENTO DA CULTURA E TURISMO		1.318.077,00	2.460.000,00	3.750.000,00	3.840.872,99	11.368.949,99
	1501 GESTÃO ADMINISTRATIVA DA SECRETARIA DE DESENVOLVIMENTO URBANO E OBRAS		6.370.000,00	8.008.035,00	11.268.410,60	11.541.475,73	37.187.921,33
	1502 INFRAESTRUTURA URBANA E MOBILIDADE		2.173.175,00	6.982.175,00	10.517.320,00	10.772.184,12	30.444.854,12
	1503 MODERNIZAÇÃO DOS SERVIÇOS PÚBLICOS		250.000,00	250.000,00	450.000,00	460.904,76	1.410.904,76
	1601 HABITAÇÃO POPULAR		40.000,00	40.000,00	130.000,00	133.150,25	343.150,25
	1602 CARTEIRA NACIONAL DE HABILITAÇÃO (CNH) POPULAR			100.000,00	100.000,00	102.423,28	302.423,28
	1701 INFRAESTRUTURA HÍDRICA E SANITÁRIA		210.000,00	280.000,00	1.810.000,00	1.853.861,37	4.153.861,37
	1801 CIDADE E COMUNIDADE SUSTENTÁVEL/ CIDADE LIMPA		2.280.000,00	2.280.000,00	3.975.149,40	4.071.478,39	12.606.627,79
	1802 PROGRAMA ÁGUA É VIDA		70.000,00	135.000,00	205.000,00	209.967,72	619.967,72
	1803 Programa Consorcial de Engenharia, saneamento Básico e Meio Ambiente - NIESMA;						

Prefeitura Municipal do Bom Jardim



Praça 19 de Julho, SN - Centro - 55.730-000 - Bom Jardim/ PE
 CNPJ: 10.293.074/0001-17 Fone: 36381156 contato@bomjardim.pe.gov.br



Usuário: CARLOS

Chave de Autenticação
2034-9825-449

Página
2 / 3

Resumo dos Valores Previstos na Despesa PPA por Programa/Ano e Unidade Gestora

Unidade gestora	Programa	Valor global	PPA 2022 - 2025 - Valores em R\$				
			2022	2023	2024	2025	Total
1901	INFRAESTRUTURA TECNOLÓGICA MUNICIPAL		30.000,00	30.000,00	30.000,00	30.726,99	120.726,99
1902	GESTÃO ADMINISTRATIVA DO NÚCLEO INTERMUNICIPAL DE PROJETOS E INVESTIMENTOS - NIPI			22.500,00			22.500,00
2001	GESTÃO ADMINISTRATIVA DA SECRETARIA DE DESENVOLVIMENTO RURAL E MEIO AMBIENTE	1.260.075,00	2.279.000,00	2.935.000,00	3.006.123,28		9.480.198,28
2002	PROGRAMA DE DESENVOLVIMENTO DA AGRICULTURA SUSPENTÁVEL, APOIO AO HOMEM DO CAMPO E DE ESCOAMENTO DA PRODUÇÃO	366.000,00	636.000,00	1.232.000,00	1.261.854,73		3.495.854,73
2201	IMPLANTAÇÃO E AMPLIAÇÃO DE INFRAESTRUTURA INDUSTRIAL	10.000,00	10.000,00	10.000,00	10.242,33		40.242,33
2301	APOIO AO PEQUENO EMPREENDEDOR	40.000,00	40.000,00	55.000,00	56.332,76		191.332,76
2302	MODERNIZAÇÃO DE FEIRAS LIVRES	25.000,00	40.000,00	30.000,00	30.726,97		125.726,97
2304	PROMOÇÃO DO TURISMO	30.000,00	30.000,00	30.000,00	30.726,99		120.726,99
2501	INFRAESTRUTURA ELÉTRICA MUNICIPAL	570.000,00	70.000,00	110.000,00	112.665,62		862.665,62
2601	QUALIDADE DE RODOVIAS E ESTRADAS	840.000,00	1.000.000,00	2.120.000,00	2.171.373,54		6.131.373,54
2602	EDUCAÇÃO NO TRÂNSITO	8.000,00	8.000,00	8.000,00	8.193,87		32.193,87
2701	DESPORTO E LAZER MUNICIPAL	82.000,00	1.902.000,00	2.027.000,00	2.076.119,89		6.087.119,89
9999	RESERVA DE CONTINGÊNCIA	1.046.000,00	3.563.000,00	3.141.000,00	3.217.115,22		10.967.115,22
Total unidade gestora			28.192.077,00	42.779.210,00	58.237.820,00	59.649.085,34	188.858.192,34
Fundo Municipal de Saúde do Bom Jardim							
0	OPERAÇÕES ESPECIAIS		44.000,00	49.000,00	94.000,00	96.277,89	283.277,89
1001	GESTÃO DO FUNDO MUNICIPAL DE SAÚDE	4.355.200,00	4.562.200,00	4.796.200,00	4.912.425,27		18.626.025,27
1002	ATENÇÃO PRIMÁRIA A SAÚDE DA POPULAÇÃO	9.943.000,00	14.570.187,50	15.496.000,00	15.871.511,45		55.880.698,95
1003	ATENÇÃO ESPECIALIZADA À SAÚDE DA POPULAÇÃO	10.232.000,00	11.751.000,00	7.491.000,00	7.672.527,92		37.146.527,92
1004	ASSISTÊNCIA FARMACÊUTICA	365.000,00	526.000,00	650.000,00	665.751,32		2.206.751,32
1005	VIGILÂNCIA EM SAÚDE	727.562,50	1.338.562,50	1.301.562,50	1.333.103,11		4.700.790,61
1006	PROGRAMA DE COMBATE AO COVID-19	290.000,00	290.000,00	75.000,00	76.817,44		731.817,44
1007	SEGURANÇA ALIMENTAR E NUTRICIONAL NA SAÚDE	80.000,00	210.000,00	160.000,00	163.877,23		613.877,23
1008	APOIO AO CONSELHO MUNICIPAL DE SAÚDE	20.000,00	45.000,00	25.000,00	25.605,81		115.605,81
1015	MANUTENÇÃO DOS CONSÓRCIOS		105.000,00	2.867.267,50	2.936.749,40		5.909.016,90
1016	PROGRAMA MEDICAMENTO EM CASA		50.000,00	88.000,00	90.132,49		228.132,49
1017	LABORATÓRIO MUNICIPAL DE ANÁLISES CLÍNICAS - LAMAC		16.000,00	16.000,00	16.387,71		48.387,71
1018	PROGRAMA ACADEMIA DA SAÚDE		20.000,00	20.000,00	20.484,64		60.484,64
Total unidade gestora			26.056.762,50	33.532.950,00	33.080.030,00	33.881.651,68	126.551.394,18
Fundo Municipal de Assistência Social do Bom Jardim							
0	OPERAÇÕES ESPECIAIS		30.000,00	30.000,00	30.000,00	30.726,96	120.726,96
801	GESTÃO DO FUNDO MUNICIPAL DE ASSISTÊNCIA SOCIAL	1.747.000,00	1.897.000,00	2.039.000,00	2.088.410,64		7.771.410,64
802	PROGRAMA DE PROTEÇÃO SOCIAL BÁSICA	692.881,00	1.526.000,00	1.276.000,00	1.306.921,23		4.801.802,23
803	PROTEÇÃO SOCIAL ESPECIAL DE MÉDIA COMPLEXIDADE	408.000,00	600.000,00	635.000,00	650.387,79		2.293.387,79
804	GESTÃO DO SUAS	480.000,00	671.000,00	636.000,00	651.412,04		2.438.412,04
805	PRIMEIRA INFÂNCIA NO SUAS	316.000,00	355.000,00	367.000,00	375.893,43		1.413.893,43
806	VIGILÂNCIA SOCIOASSISTENCIAL	26.000,00	26.000,00	26.000,00	26.630,08		104.630,08
807	SEGURANÇA ALIMENTAR	34.000,00	38.000,00	88.000,00	90.132,50		250.132,50
808	AUXÍLIO EMERGÊNCIAL MUNICIPAL	20.000,00	20.000,00	20.000,00	20.484,64		80.484,64
809	CONSELHOS E CONTROLE SOCIAL	345.000,00	1.351.000,00	1.369.000,00	1.402.174,69		4.467.174,69
810	AÇÃO ITINERANTE: CIDADANIA NAS COMUNIDADES	90.000,00	90.000,00	60.000,00	61.453,96		301.453,96
811	INCLUSÃO PRODUTIVA, GERAÇÃO DE RENDA PARA CENTRO	125.000,00	340.000,00	340.000,00	348.239,15		1.153.239,15

Prefeitura Municipal do Bom Jardim



Praça 19 de Julho, SN - Centro - 55.730-000 - Bom Jardim/ PE
 CNPJ: 10.293.074/0001-17 Fone: 36381156 contato@bomjardim.pe.gov.br



Usuário: CARLOS

Chave de Autenticação
2034-9825-449

Página
3 / 3

Resumo dos Valores Previstos na Despesa PPA por Programa/Ano e Unidade Gestora

Unidade gestora	Programa	Valor global	2022	2023	2024	PPA 2022 - 2025 - Valores em R\$ 2025	Total
	VOCACIONAL TECNOLÓGICO DE CONFECÇÃO						
812	PROMOÇÃO DOS DIREITOS DA CRIANÇA E DO ADOLESCENTE		48.000,00	51.000,00	51.000,00	52.235,82	202.235,82
813	PROGRAMA DE COMBATE AO COVID-19 SUAS		100.000,00	100.000,00	100.000,00	102.423,28	402.423,28
814	GESTÃO DO FUNDO MUNICIPAL DO IDOSO				35.000,00	35.848,15	70.848,15
841	Programa Municipal de Renda Mínima - "Pró-Renda"			1.500.000,00	2.000.000,00	2.048.465,60	5.548.465,60
	Total unidade gestora		4.461.881,00	8.595.000,00	9.072.000,00	9.291.839,96	31.420.720,96
Fundo Municipal de Educação de Bom Jardim							
	0 OPERAÇÕES ESPECIAIS		30.000,00	190.000,00	190.000,00	194.604,21	604.604,21
1201	ALIMENTAÇÃO ESCOLAR		1.091.000,00	1.379.000,00	1.472.000,00	1.507.670,81	5.449.670,81
1202	TRANSPORTE ESCOLAR		1.804.000,00	3.350.000,00	3.614.000,00	3.701.577,35	12.469.577,35
1203	PROGRAMA DINHEIRO DIRETO NA ESCOLA (PDDE)		20.000,00	20.000,00	20.000,00	20.484,65	80.484,65
1204	MELHORIA DA QUALIDADE NA EDUCAÇÃO INFANTIL		2.168.200,00	4.193.300,00	7.051.200,00	7.222.070,29	20.634.770,29
1205	PROMOÇÃO E QUALIFICAÇÃO DO ENSINO FUNDAMENTAL		29.788.315,20	41.834.055,20	39.353.400,00	40.307.043,08	151.282.813,48
1206	MELHORIA DA QUALIDADE DA EDUCAÇÃO DE JOVENS E ADULTOS		195.000,00	668.000,00	816.000,00	835.773,93	2.514.773,93
1207	SUPORTE E APOIO EFETIVO NA EDUCAÇÃO ESPECIAL		93.000,00	93.000,00	140.000,00	143.392,60	469.392,60
1208	SUPORTE SOCIAL AOS ESTUDANTES DA REDE MUNICIPAL DE ENSINO		100.000,00	651.200,00	330.000,00	337.996,82	1.419.196,82
1209	FORTALECIMENTO DO CONTROLE SOCIAL NA GESTÃO DA EDUCAÇÃO DO MUNICÍPIO		40.000,00	40.000,00	40.000,00	40.969,31	160.969,31
1210	GESTÃO DAS ATIVIDADES-MEIO DA EDUCAÇÃO BÁSICA		2.347.797,30	3.121.284,80	3.621.000,00	3.708.746,98	12.798.829,08
1211	UNIVERSALIZAÇÃO DO ENSINO MÉDIO		31.000,00	31.000,00	43.000,00	44.042,00	149.042,00
1212	PROGRAMA LER BEM		27.000,00	27.000,00	27.000,00	27.654,28	108.654,28
1213	APOIO ADMINISTRATIVO ÀS AÇÕES DO ENSINO SUPERIOR		260.000,00	260.000,00	160.000,00	163.877,26	843.877,26
1214	PROGRAMA EDUCADOR NOTA 10		30.000,00	30.000,00	30.000,00	30.726,97	120.726,97
1215	PROGRAMA DE INCENTIVO A PRÁTICA DOCENTE E BONIFICAÇÃO		30.000,00	30.000,00	30.000,00	30.726,97	120.726,97
1216	PROGRAMA ALUNO DESTAQUE		30.000,00	30.000,00	30.000,00	30.726,97	120.726,97
1217	PROGRAMA GAMIFICANDO		30.000,00	30.000,00	30.000,00	30.726,97	120.726,97
1218	PROGRAMA DE FLUXO ESCOLAR		15.000,00	15.000,00	15.000,00	15.363,48	60.363,48
1221	MANUTENÇÃO DOS CONSÓRCIOS NA EDUCAÇÃO			210.000,00	210.000,00	215.088,88	635.088,88
1222	PROGRAMA MARIA DA PENHA NAS ESCOLAS				32.550,00	33.338,77	65.888,77
	Total unidade gestora		38.130.312,50	56.202.840,00	57.255.150,00	58.642.602,58	210.230.905,08
Instituto de Previdência dos Servidores do Bom Jardim - BOMJARDIMPREV							
	0 OPERAÇÕES ESPECIAIS		25.925,00	25.925,00			51.850,00
901	PREVIDÊNCIA DE INATIVOS E PENSIONISTAS DO MUNICÍPIO		11.608.075,00	12.934.075,00			24.542.150,00
902	Gestão Administrativa do RPPS				798.640,00	817.993,29	1.616.633,29
903	Manutenção das Atividades Previdenciárias do RPPS				15.890.360,00	16.275.427,89	32.165.787,89
9999	RESERVA DE CONTINGÊNCIA		116.000,00	241.000,00	100.000,00	102.423,28	559.423,28
	Total unidade gestora		11.750.000,00	13.201.000,00	16.789.000,00	17.195.844,46	58.935.844,46
Câmara Municipal de Vereadores do Bom Jardim							
101	GESTÃO ADMINISTRATIVA DA CÂMARA		3.423.967,00	3.702.000,00	4.002.000,00	4.098.979,70	15.226.946,70
	Total unidade gestora		3.423.967,00	3.702.000,00	4.002.000,00	4.098.979,70	15.226.946,70
	Total geral		112.015.000,00	158.013.000,00	178.436.000,00	182.760.003,72	631.224.003,72

Relação de Ações - Sintético

Código	Denominação	Indicador	Início	Fim
1	MANUTENÇÃO DA SECRETARIA			
	2 - Atividades	Programa de gestão administrativa não é mensurado por indicador	01/01/2022	31/12/2025
1	ENCARGOS GERAIS DA SAÚDE - SENTENÇAS JUDICIAIS, PARCELAMENTOS, JUROS DA DÍVIDA, INDENIZAÇÕES ENTRE OUTROS			
	0 - Operação Especial	Redução de Dívida	01/01/2022	31/12/2025
1	AMPLIAÇÃO E REFORMA DO PRÉDIO DA CÂMARA			
	1 - Projetos	Obras/instalações Realizadas	01/01/2022	31/12/2025
2	MANUTENÇÃO DO CONTROLE INTERNO			
	2 - Atividades	Programa de gestão administrativa não é mensurado por indicador	01/01/2022	31/12/2025
2	AQUISIÇÃO DE EQUIPAMENTOS E MÓVEIS			
	1 - Projetos	Equipamentos Adquiridos	01/01/2022	31/12/2025
2	DESPESAS COM EMOLUMENTOS E/OU DECISÕES JUDICIAIS			
	0 - Operação Especial	Redução de Dívida	01/01/2022	31/12/2025
3	INDENIZAÇÕES E RESTITUIÇÕES DIVERSAS			
	0 - Operação Especial	Redução de Dívida	01/01/2022	31/12/2025
3	CONTRIBUIÇÃO PREVIDENCIÁRIA E FGTS			
	2 - Atividades	taxa de contribuição	01/01/2022	31/12/2025
3	AQUISIÇÃO DE VEÍCULOS DIVERSOS PARA RENOVAÇÃO DA FROTA, ATRAVÉS DE OPERAÇÃO DE CRÉDITO			
	1 - Projetos	Veículos Adquiridos	01/01/2022	31/12/2025
4	AQUISIÇÃO DE VEÍCULOS DIVERSOS PARA RENOVAÇÃO DA FROTA, ATRAVÉS DE OPERAÇÃO DE CRÉDITO			
	1 - Projetos	Veículos Adquiridos	01/01/2022	31/12/2025
4	INDENIZAÇÕES E RESTITUIÇÕES DIVERSAS - FUNDO PREVIDENCIÁRIO			
	0 - Operação Especial	Redução de Dívida	01/01/2022	31/12/2025
4	DESPESA COM OS VEREADORES E MESA DIRETORIA			
	2 - Atividades	Programa de gestão administrativa não é mensurado por indicador	01/01/2022	31/12/2025
5	ENCARGOS GERAIS DA EDUCAÇÃO - SENTENÇAS JUDICIAIS, PARCELAMENTOS E JUROS			
	0 - Operação Especial	Redução de Dívida	01/01/2022	31/12/2025
5	AQUISIÇÃO DE VEÍCULOS DIVERSOS PARA RENOVAÇÃO DA FROTA, ATRAVÉS DE OPERAÇÃO DE CRÉDITO			
	1 - Projetos	Veículos Adquiridos	01/01/2022	31/12/2025
5	MANUTENÇÃO DO CONTROLE INTERNO			
	2 - Atividades	Programa de gestão administrativa não é mensurado por indicador	01/01/2022	31/12/2025
6	PAGAMENTO DE JUROS E ENCARGOS DA DÍVIDA PÚBLICA			
	0 - Operação Especial	Redução de Dívida	01/01/2022	31/12/2025
6	CONSTRUÇÃO DE PRÉDIOS PARA AS ATIVIDADES GERAIS DA ADMINISTRAÇÃO			
	1 - Projetos	Obras/instalações Realizadas	01/01/2022	31/12/2025
6	GESTÃO ADMINISTRATIVA DE PESSOAL DA PROCURADORIA JURIDICA			
	2 - Atividades	Programa de gestão administrativa não é mensurado por indicador	01/01/2022	31/12/2025
7	DESAPROPRIAÇÃO DE PRÉDIOS PARA AS ATIVIDADES DA ADMINISTRAÇÃO			
	1 - Projetos	imóveis desapropriados	01/01/2022	31/12/2025
7	MANUTENÇÃO DAS ATIVIDADES DA PROCURADORIA JURIDICA			
	2 - Atividades	Programa de gestão administrativa não é mensurado por indicador	01/01/2022	31/12/2025
7	AMORTIZAÇÃO DE DÍVIDAS PÚBLICAS			
	0 - Operação Especial	Redução de Dívida	01/01/2022	31/12/2025
8	DESPESAS COM PRECATÓRIOS E SENTENÇAS JUDICIAIS			
	0 - Operação Especial	Redução de Dívida	01/01/2022	31/12/2025
8	MANUTENÇÃO DO PROGRAMA CRIANÇA FELIZ			
	2 - Atividades	Percentual de indivíduos atendidos do público do Programa Primeira I	01/01/2022	31/12/2022
8	AQUISIÇÃO DE VEÍCULOS DIVERSOS PARA RENOVAÇÃO DA FROTA, ATRAVÉS DE OPERAÇÃO DE CRÉDITO			
	1 - Projetos	Veículos Adquiridos	01/01/2022	31/12/2025
9	AQUISIÇÃO DE MÓVEIS, MÁQUINAS E EQUIPAMENTOS DIVERSOS PARA O NIESMA			
	1 - Projetos	Número de bens adquiridos	01/01/2022	31/12/2025
9	INDENIZAÇÕES E RESTITUIÇÕES DIVERSAS			
	0 - Operação Especial	Redução de Dívida	01/01/2022	31/12/2025
9	GESTÃO ADMINISTRATIVA DE PESSOAL DA ASSESSORIA ESPECIAL			
	2 - Atividades	Programa de gestão administrativa não é mensurado por indicador	01/01/2022	31/12/2025
10	GESTÃO ADMINISTRATIVA DO FUNDO MUNICIPAL DE SAÚDE			
	2 - Atividades	Programa de gestão administrativa não é mensurado por indicador	01/01/2022	31/12/2025
10	ENCARGOS GERAIS DA ASSISTÊNCIA SOCIAL - SENTENÇAS JUDICIAIS, PARCELAMENTOS, JUROS DA DÍVIDA, INDENIZAÇÕES ENTRE OUTROS			
	0 - Operação Especial	Redução de Dívida	01/01/2022	31/12/2025

Relação de Ações - Sintético

Código	Denominação	Indicador	Início	Fim
10	CONSTRUÇÃO, REFORMA E/OU AMPLIAÇÃO DOS IMÓVEIS DA ATENÇÃO PRIMÁRIA			
	1 - Projetos	Obras/instalações Realizadas	01/01/2022	31/12/2025
11	ABASTECIMENTO D'ÁGUA EMERGENCIAL ATRAVÉS DE CAMINHÕES PIPA			
	2 - Atividades	Número de pessoas atendidas.	01/01/2022	31/12/2025
11	CONSTRUÇÃO, REFORMA E/OU AMPLIAÇÃO DOS IMÓVEIS DA ATENÇÃO ESPECIALIZADA DE SAÚDE			
	1 - Projetos	Obras/instalações Realizadas	01/01/2022	31/12/2025
12	MANUTENÇÃO DAS ATIVIDADES DO CONSELHO MUNICIPAL DE SAÚDE			
	2 - Atividades	Número de reuniões/período.	01/01/2022	31/12/2025
12	IMPLANTAÇÃO/ AMPLIAÇÃO DO PARQUE DE ILUMINAÇÃO PÚBLICA			
	1 - Projetos	Obras/instalações Realizadas	01/01/2022	31/12/2025
12	Indenizações e Restituições do RPPS			
	0 - Operação Especial	Em construção	01/01/2024	31/12/2025
13	Precatórios e Sentenças Judiciais do RPPS			
	0 - Operação Especial	Em construção	01/01/2024	31/12/2025
13	AQUISIÇÃO DE MÓVEIS, MÁQUINAS E EQUIPAMENTOS DIVERSOS PARA O NIIP			
	1 - Projetos	Número de bens adquiridos	01/01/2022	31/12/2022
1.	DIVULGAÇÃO INSTITUCIONAL FUNDO MUNICIPAL DE SAÚDE			
	2 - Atividades	Programa de gestão administrativa não é mensurado por indicador	01/01/2022	31/12/2025
14	CAPACITAÇÃO, TREINAMENTO E QUALIFICAÇÃO DE SERVIDORES			
	2 - Atividades	Formação de docentes	01/01/2022	31/12/2025
14	Amortização de Dívida Pública			
	0 - Operação Especial	Em construção	01/01/2024	31/12/2025
14	AQUISIÇÃO DE VEÍCULOS, MÓVEIS, MÁQUINAS E EQUIPAMENTOS DIVERSOS			
	1 - Projetos	Número de bens adquiridos	01/01/2022	31/12/2025
15	Compensação Financeira entre Regimes (RPPS/RGPS)			
	0 - Operação Especial	Em construção	01/01/2024	31/12/2025
15	MANUTENÇÃO DAS AÇÕES DE ATENÇÃO PRIMÁRIA			
	2 - Atividades	Programa de gestão administrativa não é mensurado por indicador	01/01/2022	31/12/2025
15	CONSTRUÇÃO, AMPLIAÇÃO E/OU REFORMA DE IMÓVEIS			
	1 - Projetos	Obras/instalações Realizadas	01/01/2022	31/12/2025
16	EXECUÇÃO DE OBRAS EM PRÉDIO PARA O FUNDO MUNICIPAL DE EDUCAÇÃO			
	1 - Projetos	Obras/instalações Realizadas	01/01/2022	31/12/2025
17	DIVULGAÇÃO INSTITUCIONAL DO FUNDO MUNICIPAL DE EDUCAÇÃO			
	2 - Atividades	Programa de gestão administrativa não é mensurado por indicador	01/01/2022	31/12/2025
17	CONSTRUÇÃO E ADAPTAÇÃO DE BIBLIOTECA ESCOLAR			
	1 - Projetos	Obras/instalações Realizadas	01/01/2022	31/12/2025
18	CONSTRUÇÃO, REFORMA E/OU AMPLIAÇÃO DE UNIDADES ESCOLAS, INCLUINDO QUADRAS			
	1 - Projetos	Obras/instalações Realizadas	01/01/2022	31/12/2025
18	FORTELECIMENTO DAS INSTÂNCIAS DE CONTROLE SOCIAL DA EDUCAÇÃO			
	2 - Atividades	Número de Alunos Assistidos.	01/01/2022	31/12/2025
19	CONSTRUÇÃO, REFORMA E/OU AMPLIAÇÃO DE IMÓVEIS P/ UNIDADES DE EDUCAÇÃO INFANTIL, INCLUINDO CRECHES			
	1 - Projetos	Obras/instalações Realizadas	01/01/2022	31/12/2025
19	DIVULGAÇÃO INSTITUCIONAL DO FUNDO MUNICIPAL DE ASSISTÊNCIA SOCIAL			
	2 - Atividades	Programa de gestão administrativa não é mensurado por indicador	01/01/2022	31/12/2025
20	AQUISIÇÃO DE VEÍCULOS, MÓVEIS, MÁQUINAS E EQUIPAMENTOS PARA O ENSINO EJA			
	1 - Projetos	Número de bens adquiridos	01/01/2022	31/12/2025
20	MANUTENÇÃO DAS ATIVIDADES DA SECRETARIA DE DESENVOLVIMENTO ECONÔMICO, TRABALHO, QUALIFICAÇÃO E JUVENTUDE - SEDEC			
	2 - Atividades	Programa de gestão administrativa não é mensurado por indicador	01/01/2022	31/12/2025
21	MANUTENÇÃO DO PROGRAMA ACESSUAS- TRABALHO			
	2 - Atividades	Percentual de famílias cobertas por CRAS.	01/01/2022	31/12/2025
21	CONSTRUÇÃO E INSTALAÇÃO DO CENTRO DE INCLUSÃO DIGITAL			
	1 - Projetos	Obras/instalações Realizadas	01/01/2022	31/12/2025
22	OBRAS DE CONSTRUÇÃO, REFORMA, AMPLIAÇÃO DE IMÓVEL P/ CENTRO CULTURAL, MUSEU E/OU TEATRO			
	1 - Projetos	Obras/instalações Realizadas	01/01/2022	31/12/2025
22	MANUTENÇÃO E QUALIFICAÇÃO DA REDE ESPECIALIZADA DE SAÚDE			
	2 - Atividades	Programa de gestão administrativa não é mensurado por indicador	01/01/2022	31/12/2025
23	EXECUÇÃO DE OBRAS DE APOIO AO TURISMO DO MUNICÍPIO			
	1 - Projetos	Obras/instalações Realizadas	01/01/2022	31/12/2025

Relação de Ações - Sintético

Código	Denominação	Indicador	Início	Fim
23	GESTÃO DE REGULARIZAÇÃO FUNDIÁRIA			
	2 - Atividades	Índice de Regularização Fundiaria.	01/01/2022	31/12/2025
24	EXECUÇÃO DE OBRAS E INSTALAÇÃO PARA IMPLANTAÇÃO DE ÁREAS DE LAZER E RECREAÇÃO			
	1 - Projetos	Obras/instalações Realizadas	01/01/2022	31/12/2025
24	GESTÃO DO PLANEJAMENTO URBANO			
	2 - Atividades	Programa de gestão administrativa não é mensurado por indicador	01/01/2022	31/12/2025
25	AQUISIÇÃO DE EQUIPAMENTOS DIVERSOS PARA INCLUSÃO DIGITAL			
	1 - Projetos	Número de bens adquiridos	01/01/2022	31/12/2025
25	SERVIÇO DE INSPEÇÃO MUNICIPAL - SIM			
	2 - Atividades	Razão dos estabelecimentos fiscalizados.	01/01/2022	31/12/2025
25	AQUISIÇÃO DE VEÍCULOS PARA APOIO AO TRANSPORTE ESCOLAR			
	3 - Projetos	Em construção		
26	MANUTENÇÃO DO PROGRAMA TRATAMENTO FORA DO DOMICÍLIO - TFD			
	2 - Atividades	Número de pessoas beneficiadas	01/01/2022	31/12/2025
26	AQUISIÇÃO DE MÓVEIS E EQUIPAMENTOS PARA BIBLIOTECA PÚBLICA			
	1 - Projetos	Número de bens adquiridos	01/01/2022	31/12/2025
26	MANUTENÇÃO DO PROGRAMA ASSISTÊNCIA FARMACÊUTICA E INSUMOS			
	2 - Atividades	Razão de medicamentos disponíveis e REMUME.	01/01/2022	31/12/2025
27	AQUISIÇÃO DE VEÍCULOS PARA APOIO AO TRANSPORTES ESCOLAR			
	1 - Projetos	Veículos Adquiridos	01/01/2022	31/12/2025
28	AQUISIÇÃO DE MOBILIÁRIO INFANTIL CRECHE E PRÉ-ESCOLA			
	1 - Projetos	Número de bens adquiridos	01/01/2022	31/12/2025
28	MANUTENÇÃO DAS AÇÕES DE VIGILÂNCIA SANITÁRIA			
	2 - Atividades	Programa de gestão administrativa não é mensurado por indicador	01/01/2022	31/12/2025
29	AQUISIÇÃO DE MÁQUINAS, VEÍCULOS E EQUIPAMENTOS DIVERSOS			
	1 - Projetos	Número de bens adquiridos	01/01/2022	31/12/2025
29	ELABORAÇÃO/ REVISÃO DO PLANO DIRETOR			
	2 - Atividades	Programa de gestão administrativa não é mensurado por indicador	01/01/2022	31/12/2025
30	MANUTENÇÃO DAS AÇÕES DE VIGILÂNCIA AMBIENTAL E EPIDEMIOLÓGICA			
	2 - Atividades	Programa de gestão administrativa não é mensurado por indicador	01/01/2022	31/12/2025
30	AQUISIÇÃO DE VEÍCULOS, MÓVEIS, MÁQUINAS E EQUIPAMENTOS PARA O ENSINO			
	1 - Projetos	Número de bens adquiridos	01/01/2022	31/12/2025
31	AQUISIÇÃO DE VEÍCULOS, MÓVEIS, MÁQUINAS E EQUIPAMENTOS COM RECURSOS DO SALÁRIO EDUCAÇÃO			
	1 - Projetos	Número de bens adquiridos	01/01/2022	31/12/2025
31	MANUTENÇÃO E AMPLIAÇÃO DO PROGRAMA ALIMENTAÇÃO E NUTRIÇÃO			
	2 - Atividades	Aumento do número de indivíduos com marcadores do consumo alime	01/01/2022	31/12/2025
32	GESTÃO AMBIENTAL (SANEAMENTO BÁSICO E RESÍDUOS SÓLIDOS)			
	2 - Atividades	Toneladas de lixo recolhidas.	01/01/2022	31/12/2025
32	AQUISIÇÃO DE VEÍCULOS, MÓVEIS, MÁQUINAS E EQUIPAMENTOS DIVERSOS PARA O ENSINO FUNDAMENTAL			
	1 - Projetos	Número de bens adquiridos	01/01/2022	31/12/2025
33	AQUISIÇÃO DE VEÍCULO, MÓVEIS, MÁQUINAS E EQUIPAMENTOS DIVERSOS PARA ASSESSORIA ESPECIAL			
	1 - Projetos	Número de bens adquiridos	01/01/2022	31/12/2025
33	MANUTENÇÃO DAS ATIVIDADES DA ASSESSORIA ESPECIAL			
	2 - Atividades	Programa de gestão administrativa não é mensurado por indicador	01/01/2022	31/12/2025
34	AQUISIÇÃO DE VEÍCULOS, MÓVEIS, MÁQUINAS E EQUIPAMENTOS DIVERSOS PARA A EDUCAÇÃO INFANTIL			
	1 - Projetos	Número de bens adquiridos	01/01/2022	31/12/2025
34	GESTÃO ADMINISTRATIVA DE PESSOAL DA SECRETARIA DE ADMINISTRAÇÃO			
	2 - Atividades	Programa de gestão administrativa não é mensurado por indicador	01/01/2022	31/12/2025
35	AQUISIÇÃO DE MÁQUINAS, VEÍCULOS E EQUIPAMENTOS DIVERSOS PARA AS ATIVIDADES DA SEC. DE ADMINISTRAÇÃO			
	1 - Projetos	Número de bens adquiridos	01/01/2022	31/12/2025
35	MANUTENÇÃO DAS ATIVIDADES DA SECRETARIA DE ADMINISTRAÇÃO			
	2 - Atividades	Programa de gestão administrativa não é mensurado por indicador	01/01/2022	31/12/2025
36	MANUTENÇÃO DAS ATIVIDADES DO NÚCLEO DE ENGENHARIA, SANEAMENTO BÁSICO E MEIO AMBIENTE - NIESMA			
	2 - Atividades	Otimizar a economia no ambito municipal através de participação em	01/01/2022	31/12/2025
37	CONSTRUÇÃO, AMPLIAÇÃO E/OU REFORMA DE IMÓVEIS DESTINADOS A COMERC PROD. RURAIS			
	1 - Projetos	Obras/instalações Realizadas	01/01/2022	31/12/2025
38	CONSTRUÇÃO, AMPLIAÇÃO E RESTAURAÇÃO DE MERCADOS, AÇOUGUES, MATADOUROS E CURRAIS			
	1 - Projetos	Obras/instalações Realizadas	01/01/2022	31/12/2025

Relação de Ações - Sintético

Código	Denominação	Indicador	Início	Fim
38	MANUTENÇÃO DO PARQUE DE ILUMINAÇÃO PÚBLICA			
	2 - Atividades	Número de Ruas beneficiadas	01/01/2022	31/12/2025
39	IMPLANTAÇÃO DE INFRAESTRUTURA PARA INDUSTRIALIZAÇÃO DO MUNICÍPIO, INCLUINDO UNIDADES DE BENEFICIAMENTO DE FRUTAS			
	1 - Projetos	Número de Produção Agrícola	01/01/2022	31/12/2025
39	MANUTENÇÃO DO TRANSPORTE DE ESTUDANTES DO ENSINO SUPERIOR			
	2 - Atividades	Número de Alunos Beneficiados	01/01/2022	31/12/2025
40	MANUTENÇÃO DOS CONSELHOS MUNICIPAIS			
	2 - Atividades	Número de reuniões/período.	01/01/2022	31/12/2025
40	CRIAÇÃO DO NÚCLEO TECNOLÓGICO DE INFORMÁTICA NOS BAIRROS CARENTES DO MUNICÍPIO			
	1 - Projetos	Taxa de frequência dos alunos	01/01/2022	31/12/2025
41	IMPLANTAÇÃO E MANUTENÇÃO DO SISTEMA DE CONTROLE DE PATRIMÔNIO			
	2 - Atividades	Programa de gestão administrativa não é mensurado por indicador	01/01/2022	31/12/2022
41	CONSTRUÇÃO, REFORMA E/OU AMPLIAÇÃO DOS IMÓVEIS DA VIGILÂNCIA SANITÁRIA			
	1 - Projetos	Obras/instalações Realizadas	01/01/2022	31/12/2025
42	AQUISIÇÃO DE MÁQUINAS, VEÍCULOS E EQUIPAMENTOS DIVERSOS PARA VIGILÂNCIA SANITÁRIA			
	1 - Projetos	Número de bens adquiridos	01/01/2022	31/12/2025
42	SUBVENÇÕES A ENTIDADES SEM FINS LUCRATIVOS			
	2 - Atividades	Incentivos concedidos	01/01/2022	31/12/2025
43	CAPACITAÇÃO, TREINAMENTO E QUALIFICAÇÃO DE SERVIDORES			
	2 - Atividades	Número de servidores beneficiados	01/01/2022	31/12/2025
43	EXECUÇÃO DO PROGRAMA DE ELETRIFICAÇÃO RURAL			
	1 - Projetos	Obras/instalações Realizadas	01/01/2022	31/12/2025
44	RESERVA DE CONTINGÊNCIA			
	2 - Atividades	Programa de gestão administrativa não é mensurado por indicador	01/01/2022	31/12/2025
44	AMPLIAÇÃO E MANUTENÇÃO DO SISTEMA DE ILUMINAÇÃO PÚBLICA			
	1 - Projetos	Obras/instalações Realizadas	01/01/2022	31/12/2025
45	CONTRATAÇÃO DE SERVIÇOS DE CONSULTORIA E ASSESSORIA			
	2 - Atividades	Programa de gestão administrativa não é mensurado por indicador	01/01/2022	31/12/2025
45	CONSTRUÇÃO, AMPLIAÇÃO E RECUPERAÇÃO DE ESTRADAS, PONTES, PASSAGENS E CANALIZAÇÃO			
	1 - Projetos	Obras/instalações Realizadas	01/01/2022	31/12/2025
46	GESTÃO ADMINISTRATIVA DE PESSOAL DA SECRETARIA DE FINANÇAS			
	2 - Atividades	Programa de gestão administrativa não é mensurado por indicador	01/01/2022	31/12/2025
46	AQUISIÇÃO DE MOBILIÁRIOS E EQUIPAMENTOS PARA O CONSELHO DE EDUCAÇÃO			
	1 - Projetos	Número de bens adquiridos	01/01/2022	31/12/2025
47	MANUTENÇÃO DAS ATIVIDADES DA SECRETARIA DE FINANÇAS			
	2 - Atividades	Programa de gestão administrativa não é mensurado por indicador	01/01/2022	31/12/2025
47	EXECUÇÃO DE OBRAS PARA PRÁTICAS DE ESPORTE - ACADEMIA DAS CIDADES			
	1 - Projetos	Obras/instalações Realizadas	01/01/2022	31/12/2025
48	IMPLANTAÇÃO E MANUTENÇÃO DOS SERVIÇOS DE FISCALIZAÇÃO E COBRANÇA			
	2 - Atividades	Razão dos estabelecimentos fiscalizados.	01/01/2022	31/12/2025
48	ENFRENTAMENTO DA EMERGÊNCIA COVID-19 – INVESTIMENTOS			
	1 - Projetos	Mortalidade por COVID/Ano.	01/01/2022	31/12/2025
49	CONSTRUÇÃO, REFORMA E/OU AMPLIAÇÃO DOS IMÓVEIS DA VIGILÂNCIA EPIDEMIOLÓGICA			
	1 - Projetos	Obras/instalações Realizadas	01/01/2022	31/12/2025
49	MANUTENÇÃO DAS ATIVIDADES DO NÚCLEO INTERMUNICIPAL DE ILUMINAÇÃO PÚBLICA - NIIP			
	2 - Atividades	Otimizar a economia no ambito municipal através de participação em	01/01/2022	31/12/2025
50	DESPESAS COM PAGAMENTO DE OBRIGAÇÕES TRIBUTÁRIAS (PASEP)			
	2 - Atividades	Programa de gestão administrativa não é mensurado por indicador	01/01/2022	31/12/2025
50	AQUISIÇÃO DE MÁQUINAS, VEÍCULOS E EQUIPAMENTOS DIVERSOS PARA VIGILÂNCIA EPIDEMIOLÓGICA			
	1 - Projetos	Número de bens adquiridos	01/01/2022	31/12/2025
51	CAPACITAÇÃO DOS PROFISSIONAIS DO SETOR DE ILUMINAÇÃO PÚBLICA - NIIP			
	2 - Atividades	Otimizar a economia no ambito municipal através de participação em	01/01/2022	31/12/2025
51	AQUISIÇÃO DE INSTRUMENTOS PARA BANDAS MÚSICAIS E MARCIAIS			
	1 - Projetos	Número de bens adquiridos	01/01/2022	31/12/2025
52	AQUISIÇÃO DE MÁQUINAS, VEÍCULOS E EQUIPAMENTOS DIVERSOS PARA ATENÇÃO ESPECIALIZADA DE SAÚDE			
	1 - Projetos	Número de bens adquiridos	01/01/2022	31/12/2025
52	MANUTENÇÃO DE PAVIMENTAÇÃO E REPOSIÇÃO DE CALÇAMENTO			
	2 - Atividades	Programa de gestão administrativa não é mensurado por indicador	01/01/2022	31/12/2025

Relação de Ações - Sintético

Código	Denominação	Indicador	Início	Fim
	Tipo			
53	RATEIO PELA PARTICIPAÇÃO EM CONSÓRCIOS PÚBLICOS - COMUPE			
	2 - Atividades	Otimizar a economia no ambito municipal através de participação em	01/01/2022	31/12/2025
53	AQUISIÇÃO DE VEÍCULOS, MOVEIS, MÁQUINAS E EQUIPAMENTOS DIVERSOS PARA ATENÇÃO PRIMÁRIA			
	1 - Projetos	Número de bens adquiridos	01/01/2022	31/12/2025
54	GESTÃO DAS AÇÕES ADMINISTRATIVAS DO COMUPE			
	2 - Atividades	Otimizar a economia no ambito municipal através de participação em	01/01/2022	31/12/2025
54	AQUISIÇÃO DE VEÍCULOS, MOVEIS, MÁQUINAS E EQUIPAMENTOS DIVERSOS PARA O FUNDO MUNICIPAL DE SAÚDE			
	1 - Projetos	Número de bens adquiridos	01/01/2022	31/12/2025
55	EXECUÇÃO DE OBRAS DE SISTEMA DE ABASTECIMENTO D'ÁGUA			
	1 - Projetos	Obras/instalações Realizadas	01/01/2022	31/12/2025
55	GESTÃO ADMINISTRATIVA DE PESSOAL DA SECRETARIA DE DESENVOLVIMENTO URBANO E OBRAS			
	2 - Atividades	Programa de gestão administrativa não é mensurado por indicador	01/01/2022	31/12/2025
56	MANUTENÇÃO DAS ATIVIDADES DA SECRETARIA DE DESENVOLVIMENTO URBANO E OBRAS			
	2 - Atividades	Programa de gestão administrativa não é mensurado por indicador	01/01/2022	31/12/2025
56	AQUISIÇÃO DE MÁQUINAS, VEÍCULOS E EQUIPAMENTOS DIVERSOS PARA AS ATIVIDADES DA SEC. DE DESENVOLVIMENTO URBANO E OBRAS			
	1 - Projetos	Número de bens adquiridos	01/01/2022	31/12/2025
56	CONSTRUÇÃO DE CISTERNAS COMUNITÁRIAS, INCLUINDO POÇOS ARTESIANOS			
	1 - Projetos	Obras/instalações Realizadas	01/01/2022	31/12/2025
57	MANUTENÇÃO DO PROGRAMA TRANSPORTE ESCOLAR			
	2 - Atividades	Número de Alunos Transportados	01/01/2022	31/12/2025
58	IMPLANTAÇÃO DE ATERRO SANITÁRIO			
	1 - Projetos	Número de ruas saneadas	01/01/2022	31/12/2025
58	MANUTENÇÃO DO PROGRAMA HABITAÇÃO POPULAR			
	2 - Atividades	Número de pessoas atendidas.	01/01/2022	31/12/2025
59	CONSTRUÇÃO E/OU MELHORIA DE BANHEIROS PÚBLICOS			
	1 - Projetos	Obras/instalações Realizadas	01/01/2022	31/12/2025
59	MANUTENÇÃO DO PROGRAMA DE TRATAMENTO DE RESÍDUOS SÓLIDOS (LIXO) - PROGRAMA CIDADE LIMPA			
	2 - Atividades	Número de ruas saneadas	01/01/2022	31/12/2025
60	MANUTENÇÃO DO PROGRAMA DE REFLORESTAMENTO RURAL E ARBORIZAÇÃO URBANA			
	2 - Atividades	Áreas verdes implantadas	01/01/2022	31/12/2025
60	CONSTRUÇÃO, REFORMA E/OU AMPLIAÇÃO DE SANEAMENTO			
	1 - Projetos	Obras/instalações Realizadas	01/01/2022	31/12/2025
61	CAPACITAÇÃO, TREINAMENTO E FORMAÇÃO DE PROFISSIONAIS E EMPREENDEDORISMO			
	2 - Atividades	Número de Pessoas alcançadas	01/01/2022	31/12/2025
61	CONSTRUÇÃO E/OU REFORMA DE BANHEIROS NA ZONA RURAL			
	1 - Projetos	Obras/instalações Realizadas	01/01/2022	31/12/2025
62	SUBVENÇÕES SOCIAIS A ENTIDADES MUSICAIS E CULTURAIS			
	2 - Atividades	Incentivos concedidos	01/01/2022	31/12/2025
62	IMPLANTAÇÃO E MANUTENÇÃO DO CENTRO DE FORMAÇÃO DE ARTESÃOS EM PEDRA			
	1 - Projetos	Número de Pessoas alcançadas	01/01/2022	31/12/2025
63	CONSTRUÇÃO DE CASAS POPULARES			
	1 - Projetos	Obras/instalações Realizadas	01/01/2022	31/12/2025
63	MANUTENÇÃO DA FEIRA LIVRE			
	2 - Atividades	Número de pessoas beneficiadas	01/01/2022	31/12/2025
64	MANUTENÇÃO DAS ESTRADAS VICINAIS			
	2 - Atividades	Obras/instalações Realizadas	01/01/2022	31/12/2025
64	CONSTRUÇÃO, REFORMA E/OU AMPLIAÇÃO DE CENTROS DE CONVIVÊNCIA PARA A JUVENTUDE			
	1 - Projetos	Obras/instalações Realizadas	01/01/2022	31/12/2025
65	CONSTRUÇÃO, REFORMA E/OU AMPLIAÇÃO DO CRAS			
	1 - Projetos	Obras/instalações Realizadas	01/01/2022	31/12/2025
65	CAPACITAÇÃO DE MOTORISTAS E MOTOCICLISTAS			
	2 - Atividades	Número de pessoas beneficiadas	01/01/2022	31/12/2025
66	PROMOÇÃO E EXECUÇÃO DE FESTIVIDADES CÍVICAS, FOLCLÓRICAS, ARTÍSTICAS E OUTRAS			
	2 - Atividades	Número de eventos turísticos realizados	01/01/2022	31/12/2025
66	CONSTRUÇÃO, REFORMA E/OU AMPLIAÇÃO DO CREAS			
	1 - Projetos	Obras/instalações Realizadas	01/01/2022	31/12/2025
67	GESTÃO ADMINISTRATIVA DE PESSOAL DA SECRETARIA DE DESENVOLVIMENTO RURAL E MEIO AMBIENTE			
	2 - Atividades	Programa de gestão administrativa não é mensurado por indicador	01/01/2022	31/12/2025

Relação de Ações - Sintético

Código	Denominação	Indicador	Início	Fim
67	AQUISIÇÃO DE VEÍCULO, MÓVEIS, MÁQUINAS E EQUIPAMENTOS DIVERSOS PARA AS ATIVIDADES DA SECRETARIA DE FINANÇAS			
	1 - Projetos	Número de bens adquiridos	01/01/2022	31/12/2025
68	MANUTENÇÃO DAS ATIVIDADES DA SECRETARIA DE DESENVOLVIMENTO RURAL E MEIO AMBIENTE			
	2 - Atividades	Programa de gestão administrativa não é mensurado por indicador	01/01/2022	31/12/2025
68	AQUISIÇÃO DE VEÍCULO, MÓVEIS, MÁQUINAS E EQUIPAMENTOS DIVERSOS PARA A CONTROLADORIA INTERNA			
	1 - Projetos	Número de bens adquiridos	01/01/2022	31/12/2025
69	PROGRAMA DE APOIO AO PRODUTOR RURAL			
	2 - Atividades	Número de Produção Agrícola	01/01/2022	31/12/2025
69	CONSTRUÇÃO DE ESTRADAS, RODOVIAS E ACESSOS VIÁRIOS			
	1 - Projetos	Obras/Instalações Realizadas	01/01/2022	31/12/2025
70	MANUTENÇÃO DAS ATIVIDADES DE MERCADOS, MATADOUROS E AÇOUGUES			
	2 - Atividades	Programa de gestão administrativa não é mensurado por indicador	01/01/2022	31/12/2025
70	OBRAS EM PRAÇAS, PARQUES, JARDINS E ÁREAS DE LAZER PÚBLICAS			
	1 - Projetos	Obras/instalações Realizadas	01/01/2022	31/12/2025
71	REPASSES FINANCEIROS A ENTIDADES SEM FINS LUCRATIVOS			
	2 - Atividades	Número de produtores beneficiados	01/01/2022	31/12/2025
	AQUISIÇÃO DE MÁQUINAS, VEÍCULOS E EQUIPAMENTOS DIVERSOS PARA AS ATIVIDADES DA PROCURADORIA JURÍDICA			
	1 - Projetos	Número de bens adquiridos	01/01/2022	31/12/2025
72	APOIO AO DESPORTO AMADOR, INCLUINDO O PROGRAMA ESPORTE PARA TODOS			
	2 - Atividades	Número de pessoas atendidas.	01/01/2022	31/12/2025
72	CONSTRUÇÃO, REFORMA E/OU AMPLIAÇÃO DO PRÉDIO DO BomJardimPrev			
	1 - Projetos	Obras/Instalações Realizadas	01/01/2022	31/12/2025
73	SUBVENÇÕES SOCIAIS A ENTIDADES ESPORTIVAS			
	2 - Atividades	Número de pessoas atendidas.	01/01/2022	31/12/2025
73	AQUISIÇÃO DE VEÍCULOS, MÁQUINAS E EQUIP. DIVERSOS P/ SERVIÇOS DE ELETRIFICAÇÃO RURAL E ILUMINAÇÃO PÚBLICA			
	1 - Projetos	Número de bens adquiridos	01/01/2022	31/12/2025
74	DESAPROPRIAÇÃO DE IMÓVEIS			
	1 - Projetos	Imóveis desapropriados	01/01/2022	31/12/2025
74	MANUTENÇÃO DAS ATIVIDADES DA EDUCAÇÃO ESPECIAL			
	2 - Atividades	Programa de gestão administrativa não é mensurado por indicador	01/01/2022	31/12/2025
75	MANUTENÇÃO DO PROGRAMA TRANSPORTE ESCOLAR			
	2 - Atividades	Programa de gestão administrativa não é mensurado por indicador	01/01/2022	31/12/2025
75	CONSTRUÇÃO, REFORMA E/OU AMPLIAÇÃO DO CENTRO DE FORMAÇÃO DE ARTESÃOS			
	1 - Projetos	Obras/instalações Realizadas	01/01/2022	31/12/2025
76	PAVIMENTAÇÃO DE VIAS, ASFALTO E ACESSOS, INCLUINDO CALÇAMENTO E MEIO-FIO			
	1 - Projetos	Obras/instalações Realizadas	01/01/2022	31/12/2025
76	GESTÃO ADMINISTRATIVA DO ENSINO FUNDAMENTAL - FUNDEB OUTROS			
	2 - Atividades	Programa de gestão administrativa não é mensurado por indicador	01/01/2022	31/12/2025
77	CONSTRUÇÃO, REFORMA E/OU AMPLIAÇÃO DE CEMITÉRIOS.			
	1 - Projetos	Obras/instalações Realizadas	01/01/2022	31/12/2025
77	GESTÃO ADMINISTRATIVA DE PESSOAL DO ENSINO FUNDAMENTAL - PROFISSIONAIS DA EDUCAÇÃO			
	2 - Atividades	Programa de gestão administrativa não é mensurado por indicador	01/01/2022	31/12/2025
78	AQUISIÇÃO DE PATRULHA MECANIZADA (MOTONIVELADORA, RETROESCAVADEIRAS E ETC)			
	1 - Projetos	Número de bens adquiridos	01/01/2022	31/12/2025
78	MANUTENÇÃO DE IMÓVEIS E INSTALAÇÕES DE UNIDADES DE ENSINO			
	2 - Atividades	Programa de gestão administrativa não é mensurado por indicador	01/01/2022	31/12/2025
79	RECUPERAÇÃO DE ESTRADAS VICINAIS, CONSTRUÇÃO E REFORMA DE PASSAGENS MOLHADAS			
	1 - Projetos	Obras/Instalações Realizadas	01/01/2022	31/12/2025
79	GESTÃO ADMINISTRATIVA DE PESSOAL DE EDUCAÇÃO INFANTIL CRECHE E PRÉ-ESCOLA - PROFISSIONAIS DA EDUCAÇÃO			
	2 - Atividades	Programa de gestão administrativa não é mensurado por indicador	01/01/2022	31/12/2025
80	GESTÃO ADMINISTRATIVA DA EDUCAÇÃO INFANTIL CRECHE E PRÉ-ESCOLA - FUNDEB OUTROS			
	2 - Atividades	Programa de gestão administrativa não é mensurado por indicador	01/01/2022	31/12/2025
80	CONSTRUÇÃO, REFORMA E/OU AMPLIAÇÃO DE IMÓVEIS VINCULADOS A SECRETARIA DE ASSIST. SOCIAL			
	1 - Projetos	Obras/instalações Realizadas	01/01/2022	31/12/2025
81	CONSTRUÇÃO, REFORMA E/OU AMPLIAÇÃO DO PRÉDIO DO FUNDO MUNICIPAL DE SAÚDE			
	1 - Projetos	Obras/instalações Realizadas	01/01/2022	31/12/2025
81	MANUTENÇÃO DAS ATIVIDADES DA SECRETARIA DE TURISMO, CULTURA E ESPORTES			
	2 - Atividades	Programa de gestão administrativa não é mensurado por indicador	01/01/2022	31/12/2025

Relação de Ações - Sintético

Código	Denominação	Indicador	Início	Fim
82	IMPLANTAÇÃO E MANUTENÇÃO DO CENTRO DE APOIO AOS FEIRANTES			
	2 - Atividades	Número de pessoas beneficiadas	01/01/2022	31/12/2025
82	CONSTRUÇÃO, REFORMA E/OU AMPLIAÇÃO DE CENTRO DE APOIO AOS FEIRANTES			
	1 - Projetos	Obras/instalações Realizadas	01/01/2022	31/12/2025
83	GESTÃO ADMINISTRATIVA DE PESSOAL DA SECRETARIA DE TURISMO, CULTURA E ESPORTES			
	2 - Atividades	Programa de gestão administrativa não é mensurado por indicador	01/01/2022	31/12/2025
83	AQUISIÇÃO DE VEÍCULO, MÓVEIS, MÁQUINAS E EQUIPAMENTOS DIVERSOS PARA O CRIANÇA FELIZ			
	1 - Projetos	Número de bens adquiridos	01/01/2022	31/12/2025
84	EXECUÇÃO DE OBRAS DE MUROS, ESCADARIAS, RAMPAS, PONTES E ACESSOS PÚBLICOS			
	1 - Projetos	Obras/instalações Realizadas	01/01/2022	31/12/2025
84	MANUTENÇÃO DAS AGROINDÚSTRIAS			
	2 - Atividades	Programa de gestão administrativa não é mensurado por indicador	01/01/2022	31/12/2025
85	GESTÃO DE PESSOAL DA EDUCAÇÃO DE JOVENS E ADULTOS - PROFISSIONAIS DA EDUCAÇÃO			
	2 - Atividades	Programa de gestão administrativa não é mensurado por indicador	01/01/2022	31/12/2025
85	EXECUÇÃO DE OBRAS DE APOIO Á COMUNIDADE, INCLUINDO CENTROS COMUNITÁRIOS			
	1 - Projetos	Obras/instalações Realizadas	01/01/2022	31/12/2025
	PROMOÇÃO DE CAMPANHA DE VACINAÇÃO DE ANIMAIS			
	2 - Atividades	Taxa de abandono na vacinação de rotina.	01/01/2022	31/12/2025
86	RATEIO PELA PARTICIPAÇÃO EM CONSÓRCIOS PÚBLICOS - COMUPE			
	1 - Projetos	Otimizar a economia no ambito municipal através de participação em	01/01/2022	31/12/2025
87	MANUTENÇÃO DO PROGRAMA DE DISTRIBUIÇÃO DE SEMENTES			
	2 - Atividades	Número de produtores beneficiados	01/01/2022	31/12/2025
87	EXECUÇÃO DE OBRAS, REFORMAS, MELHORAMENTO E AMPLIAÇÃO DO COMUPE			
	1 - Projetos	Obras/instalações Realizadas	01/01/2022	31/12/2025
88	PREPARAÇÃO DE SOLO E ARAÇÃO DE TERRAS PARA PLANTIO			
	2 - Atividades	Número de propriedades beneficiadas	01/01/2022	31/12/2025
88	AQUISIÇÃO DE MÓVEIS, IMÓVEIS, MÁQUINAS, COMPUTADORES E OUTROS EQUIPAMENTOS			
	1 - Projetos	Número de bens adquiridos	01/01/2022	31/12/2025
89	IMPLANTAÇÃO E MANUTENÇÃO DA GUARDA MUNICIPAL			
	1 - Projetos	Melhoria no índice de segurança	01/01/2022	31/12/2025
89	APOIO AO TURISMO DO MUNICÍPIO			
	2 - Atividades	Número de eventos turísticos realizados	01/01/2022	31/12/2025
90	AÇÕES DE ENFRENTAMENTO DO COVID-19 - PROTEÇÃO SOCIAL ESPECIAL			
	2 - Atividades	Mortalidade por COVID/Ano.	01/01/2022	31/12/2025
90	AQUISIÇÃO DE VEÍCULOS, MÓVEIS, MÁQUINAS E EQUIPAMENTOS PARA O SEDEC			
	1 - Projetos	Número de bens adquiridos	01/01/2022	31/12/2025
91	AÇÕES DE ENFRENTAMENTO DO COVID-19 - PROTEÇÃO SOCIAL BÁSICA			
	2 - Atividades	Mortalidade por COVID/Ano.	01/01/2022	31/12/2025
91	AQUISIÇÃO DE MÁQUINAS, VEÍCULOS E EQUIPAMENTOS DIVERSOS PARA AS ATIVIDADES DA SECRETARIA DE TURISMO, CULTURA E ESPORT			
	1 - Projetos	Número de bens adquiridos	01/01/2022	31/12/2025
92	AQUISIÇÃO DE MÁQUINAS, VEÍCULOS E EQUIPAMENTOS DIVERSOS PARA AS ATIVIDADES DA SECRETARIA DE DESENVOLVIMENTO INSTITUCI			
	1 - Projetos	Número de bens adquiridos	01/01/2022	31/12/2025
92	MANUTENÇÃO DAS ATIVIDADES DA SECRETARIA DE ARTICULAÇÃO E DESENVOLVIMENTO INSTITUCIONAL			
	2 - Atividades	Programa de gestão administrativa não é mensurado por indicador	01/01/2022	31/12/2025
93	DIVULGAÇÃO INSTITUCIONAL DA ADMINISTRAÇÃO			
	2 - Atividades	Programa de gestão administrativa não é mensurado por indicador	01/01/2022	31/12/2025
93	AQUISIÇÃO DE MÁQUINAS, VEÍCULOS E EQUIPAMENTOS DIVERSOS PARA AS ATIVIDADES DO GABINETE DO PREFEITO			
	1 - Projetos	Número de bens adquiridos	01/01/2022	31/12/2025
94	MANUTENÇÃO DO PROGRAMA PRÉ-VESTIBULAR			
	2 - Atividades	Programa de gestão administrativa não é mensurado por indicador	01/01/2022	31/12/2025
94	AQUISIÇÃO DE VEÍCULOS DIVERSOS PARA RENOVAÇÃO DA FROTA, ATRAVÉS DE OPERAÇÃO DE CRÉDITO			
	1 - Projetos	Número de bens adquiridos	01/01/2022	31/12/2025
95	MANUTENÇÃO DA POLÍTICA DE VALORIZAÇÃO E FORMAÇÃO CONTINUADA DOS PROFISSIONAIS DA EDUCAÇÃO			
	2 - Atividades	Número de Professores beneficiados	01/01/2022	31/12/2025
95	AQUISIÇÃO DE VEÍCULO, MÓVEIS, MÁQUINAS E EQUIPAMENTOS DIVERSOS PARA SECRETARIA DE ASSISTÊNCIA SOCIAL			
	1 - Projetos	Número de bens adquiridos	01/01/2022	31/12/2025
96	AQUISIÇÃO DE VEÍCULOS, MÓVEIS E EQUIPAMENTOS DIVERSOS			
	1 - Projetos	Número de bens adquiridos	01/01/2022	31/12/2025

Relação de Ações - Sintético

Código	Denominação	Indicador	Início	Fim
96	MANUTENÇÃO DO ENSINO MÉDIO			
	2 - Atividades	Programa de gestão administrativa não é mensurado por indicador	01/01/2022	31/12/2025
97	MANUTENÇÃO DA BIBLIOTECA PÚBLICA			
	2 - Atividades	Programa de gestão administrativa não é mensurado por indicador	01/01/2022	31/12/2025
97	AQUISIÇÃO DE MÁQUINAS, VEÍCULOS E EQUIPAMENTOS DIVERSOS PARA AÇÕES DO FMDCA			
	1 - Projetos	Número de bens adquiridos	01/01/2022	31/12/2025
98	AQUISIÇÃO DE MÁQUINAS, VEÍCULOS E EQUIPAMENTOS DIVERSOS PARA AS ATIVIDADES DO PROGRAMA JUVENTUDE DE ATITUDE			
	1 - Projetos	Número de bens adquiridos	01/01/2022	31/12/2025
98	ADQUIRIR MATERIAIS PEDAGÓGICOS QUE FACILITEM A APRENDIZAGEM			
	2 - Atividades	Número de bens adquiridos	01/01/2022	31/12/2025
99	AQUISIÇÃO DE MÁQUINAS, VEÍCULOS E EQUIPAMENTOS DIVERSOS PARA O CENTRO TECNOLÓGICO DE CONFECÇÃO			
	1 - Projetos	Número de bens adquiridos	01/01/2022	31/12/2025
99	MANUTENÇÃO DAS ATIVIDADES DO PROGRAMA SALÁRIO EDUCAÇÃO			
	2 - Atividades	Programa de gestão administrativa não é mensurado por indicador	01/01/2022	31/12/2025
100	AQUISIÇÃO DE MÁQUINAS, VEÍCULOS E EQUIPAMENTOS DIVERSOS PARA IGDBF			
	1 - Projetos	Número de bens adquiridos	01/01/2022	31/12/2025
101	MANUTENÇÃO DE IMÓVEIS E INSTALAÇÕES DE UNIDADES DE ENSINO			
	2 - Atividades	Programa de gestão administrativa não é mensurado por indicador	01/01/2022	31/12/2025
101	MANUTENÇÃO DO PROGRAMA DINHEIRO DIRETO NA ESCOLA -PDDE			
	2 - Atividades	Número de escolas beneficiadas	01/01/2022	31/12/2025
101	AQUISIÇÃO DE MÁQUINAS, VEÍCULOS E EQUIPAMENTOS DIVERSOS PARA PAIF/CREAS			
	1 - Projetos	Número de bens adquiridos	01/01/2022	31/12/2025
102	AQUISIÇÃO DE VEÍCULO, MÓVEIS, MÁQUINAS E EQUIPAMENTOS DIVERSOS PARA O SERVIÇO DE CONVIVÊNCIA E FORTALECIMENTO DE VÍNC			
	1 - Projetos	Número de bens adquiridos	01/01/2022	31/12/2025
102	MANUTENÇÃO DAS ATIVIDADES DO FUNDO MUNICIPAL DE EDUCAÇÃO			
	2 - Atividades	Programa de gestão administrativa não é mensurado por indicador	01/01/2022	31/12/2025
103	AQUISIÇÃO DE VEÍCULOS, MOBILIÁRIOS E EQUIPAMENTOS PARA PROMOVER O ACESSO À EDUCAÇÃO ESPECIAL			
	1 - Projetos	Número de bens adquiridos	01/01/2022	31/12/2025
103	MANUTENÇÃO DO PROGRAMA DE ALIMENTAÇÃO ESCOLAR			
	2 - Atividades	Aumento do número de indivíduos com marcadores do consumo alime	01/01/2022	31/12/2025
104	AQUISIÇÃO DE MÁQUINAS, VEÍCULOS E EQUIPAMENTOS DIVERSOS PARA CONSELHO TUTELAR E DE ASSISTÊNCIA SOCIAL			
	1 - Projetos	Número de bens adquiridos	01/01/2022	31/12/2025
104	MANUTENÇÃO DA JUNTA DE SERVIÇO MILITAR			
	2 - Atividades	Programa de gestão administrativa não é mensurado por indicador	01/01/2022	31/12/2025
105	PARTICIPAÇÃO NOS INVESTIMENTOS DO CONSÓRCIO MUNICIPAL – RATEIO			
	1 - Projetos	Em construção		
105	MANUTENÇÃO DA GESTÃO DE PESSOAL DO GABINETE DO PREFEITO			
	2 - Atividades	Programa de gestão administrativa não é mensurado por indicador	01/01/2022	31/12/2025
106	INVESTIMENTO DAS AÇÕES ADMINISTRATIVAS ATRAVÉS DE CONSÓRCIOS			
	1 - Projetos	Em construção		
106	IMPLANTAÇÃO E MANUTENÇÃO DO PROGRAMA PREFEITURA NAS COMUNIDADES			
	2 - Atividades	Programa de gestão administrativa não é mensurado por indicador	01/01/2022	31/12/2025
107	AQUISIÇÃO DE MÓVFEIS, MÁQUINAS E EQUIPAMENTOS PARA O NIEDI			
	1 - Projetos	Equipamentos Adquiridos		
107	MANUTENÇÃO DA POLÍTICA DE INCLUSÃO DIGITAL			
	2 - Atividades	Programa de gestão administrativa não é mensurado por indicador	01/01/2022	31/12/2025
108	MANUTENÇÃO DAS ATIVIDADES GERAIS DO PROGRAMA DE SEGURANÇA ALIMENTAR E NUTRICIONAL			
	2 - Atividades	Aumento do número de indivíduos com estado nutricional registrado.	01/01/2022	31/12/2025
108	EXECUÇÃO DE OBRAS PARA PRÁTICAS DE ESPORTE			
	1 - Projetos	Em construção		
109	AQUISIÇÃO DE MÓVEIS, MÁQUINAS E EQUIPAMENTOS PARA O NIPI			
	1 - Projetos	Em construção		
109	MANUTENÇÃO DAS ATIVIDADES DO PROGRAMA AÇÃO ITINERANTE CIDADANIA NAS COMUNIDADES VOLTADO A REDUÇÃO DE DESIGUALDAD			
	2 - Atividades	Quantidade de pessoas que tem acesso às políticas de inclusão social	01/01/2022	31/12/2025
110	MANUTENÇÃO DAS ATIVIDADES DA EDUCAÇÃO DE JOVENS E ADULTOS			
	2 - Atividades	Programa de gestão administrativa não é mensurado por indicador	01/01/2022	31/12/2025
110	MODERNIZAÇÃO DA ESTRUTURA FÍSICA - SEDE DO CONIAPE (REFORMA, AQUISIÇÃO E/OU AMPLIAÇÃO)			
	1 - Projetos	Em construção		



Prefeitura Municipal do Bom Jardim

Praça 19 de Julho, SN - Centro - 55.730-000 - Bom Jardim/ PE
CNPJ: 10.293.074/0001-17 Fone: 36381156 contato@bomjardim.pe.gov.br



Usuário: CARLOS

Chave de Autenticação Digital
1745-6324-918

Página
9 / 12

Relação de Ações - Sintético

Código	Denominação	Indicador	Início	Fim
111	AQUISIÇÃO DE VEÍCULOS, MÓVEIS, MÁQUINAS E EQUIP. DIVERSOS PARA O CONIAPE			
	1 - Projetos	Em construção		
111	GESTÃO ADMINISTRATIVA DA EDUCAÇÃO INFANTIL			
	2 - Atividades	Programa de gestão administrativa não é mensurado por indicador	01/01/2022	31/12/2025
112	AQUISIÇÃO DE MÓVEIS, MÁQUINAS E EQUIPAMENTOS DIVERSOS PARA O NIS			
	1 - Projetos	Em construção		
112	GESTÃO ADMINISTRATIVA DO ENSINO FUNDAMENTAL			
	2 - Atividades	Programa de gestão administrativa não é mensurado por indicador	01/01/2022	31/12/2025
113	PARTICIPAÇÃO NOS INVESTIMENTOS DO CONSÓRCIO MUNICIPAL - RATEIO			
	1 - Projetos	Em construção		
113	MANUTENÇÃO DAS ATIVIDADES DA VIGILÂNCIA SOCIOASSISTENCIAL			
	2 - Atividades	Número de pessoas atendidas.	01/01/2022	31/12/2025
114	INVESTIMENTO NAS AÇÕES ADMINISTRATIVAS ATRAVÉS DE CONSÓRCIOS - PROGRAMA			
	1 - Projetos	Em construção		
114	MANUTENÇÃO E PREMIAÇÃO DO PROJETO EDUCADOR NOTA 10			
	2 - Atividades	Número de Alunos Beneficiados	01/01/2022	31/12/2025
1	AQUISIÇÃO DE VEÍCULOS PARA APOIO AO TRANSPORTE ESCOLAR			
	1 - Projetos	Número de Alunos Assistidos.	01/01/2024	
115	MANUTENÇÃO E PREMIAÇÃO DO PROGRAMA DE INCENTIVO À PRÁTICA DOCENTE E BONIFICAÇÃO			
	2 - Atividades	Número de Professores beneficiados	01/01/2022	31/12/2025
116	CONSTRUÇÃO, REFORMA E/OU AMPLIAÇÃO DE IMÓVEIS P/ UNIDADES DE EDUCAÇÃO INFANTIL, INCLUINDO CRECHES			
	1 - Projetos	Obras/Instalações Realizadas	01/01/2024	31/12/2025
116	MANUTENÇÃO E PREMIAÇÃO DO PROGRAMA ALUNO DESTAQUE			
	2 - Atividades	Número de Alunos Beneficiados	01/01/2022	31/12/2025
117	MANUTENÇÃO E PREMIAÇÃO DO PROGRAMA GAMIFICANDO			
	2 - Atividades	Número de pessoas atendidas.	01/01/2022	31/12/2025
117	CONSTRUÇÃO, REFORMA E/OU AMPLIAÇÃO DE UNIDADES ESCOLAS, INCLUINDO QUADRAS			
	1 - Projetos	Obras/Instalações Realizadas	01/01/2024	31/12/2025
118	MANUTENÇÃO E PREMIAÇÃO DO PROGRAMA LER BEM			
	2 - Atividades	Número de Alunos Beneficiados	01/01/2022	31/12/2025
118	AQUISIÇÃO DE VEÍCULOS, MÓVEIS, MÁQUINAS E EQUIPAMENTOS DIVERSOS			
	1 - Projetos	Número de bens adquiridos	01/01/2024	
119	AQUISIÇÃO DE VEÍCULOS, MÓVEIS, MÁQUINAS E OUTROS EQUIPAMENTOS.			
	1 - Projetos	Equipamentos Adquiridos	01/01/2024	
119	MANUTENÇÃO DO PROGRAMA DE FLUXO ESCOLAR/REFORÇO ESCOLAR			
	2 - Atividades	Número de Alunos Beneficiados	01/01/2022	31/12/2025
120	MANUTENÇÃO DO ÍNDICE DE GESTÃO DESCENTRALIZADA DO SUAS (IGD-SUAS)			
	2 - Atividades	Número de famílias atendidas	01/01/2022	31/12/2025
121	ENFRENTAMENTO DA EMERGÊNCIA COVID-19 – CUSTEIO			
	2 - Atividades	Mortalidade por COVID/Ano.	01/01/2022	31/12/2025
122	MANUTENÇÃO DAS ATIVIDADES DA EDUCAÇÃO DE JOVENS E ADULTOS - FUNDEB OUTROS			
	2 - Atividades	Programa de gestão administrativa não é mensurado por indicador	01/01/2022	31/12/2025
123	MANUTENÇÃO DAS ATIVIDADES DE EDUCAÇÃO ESPECIAL - PROFISSIONAIS DA EDUCAÇÃO			
	2 - Atividades	Programa de gestão administrativa não é mensurado por indicador	01/01/2022	31/12/2025
124	MANUTENÇÃO DAS ATIVIDADES DA EDUCAÇÃO ESPECIAL - FUNDEB OUTROS			
	2 - Atividades	Programa de gestão administrativa não é mensurado por indicador	01/01/2022	31/12/2025
125	MANUTENÇÃO DAS ATIVIDADES PREVIDENCIÁRIAS - FUNDO PREVIDENCIÁRIO			
	2 - Atividades	Programa de gestão administrativa não é mensurado por indicador	01/01/2022	31/12/2025
126	MANUTENÇÃO DAS ATIVIDADES VINCULADAS A GESTÃO ADMINISTRATIVA DO BomJardimPrev			
	2 - Atividades	Programa de gestão administrativa não é mensurado por indicador	01/01/2022	31/12/2025
127	ASSISTÊNCIA A INFÂNCIA E A JUVENTUDE			
	2 - Atividades	Número de Crianças Assistidas.	01/01/2022	31/12/2025
128	COMBATE AO ABUSO E A EXPLORAÇÃO SEXUAL DE CRIANÇAS			
	2 - Atividades	Percentual de famílias cobertas pelo CREAS.	01/01/2022	31/12/2025
129	ASSISTÊNCIA INTEGRAL À CRIANÇA E AO ADOLESCENTE			
	2 - Atividades	Percentual de famílias cobertas por CRAS.	01/01/2022	31/12/2025
130	GESTÃO ADMINISTRATIVA DA SECRETARIA DE ASSISTÊNCIA SOCIAL			
	2 - Atividades	Programa de gestão administrativa não é mensurado por indicador	01/01/2022	31/12/2025

Relação de Ações - Sintético

Código	Denominação	Indicador	Início	Fim
131	MANUTENÇÃO DAS AÇÕES DO FMDCA			
	2 - Atividades	Programa de gestão administrativa não é mensurado por indicador	01/01/2022	31/12/2025
132	MANUTENÇÃO DO PROGRAMA JUVENTUDE DE ATITUDE			
	2 - Atividades	Número de Crianças Assistidas.	01/01/2022	31/12/2025
133	CAPACITAÇÃO, TREINAMENTO E QUALIFICAÇÃO DE SERVIDORES			
	2 - Atividades	Número de servidores beneficiados	01/01/2022	31/12/2025
134	SUBVENÇÕES A ENTIDADES ASSISTENCIAIS OU CULTURAIS SEM FINS LUCRATIVOS E OUTRAS			
	2 - Atividades	Número de pessoas atendidas.	01/01/2022	31/12/2025
135	IMPLANTAÇÃO E MANUTENÇÃO DO CENTRO TECNOLÓGICO DE CONFEÇÃO- CVT			
	2 - Atividades	Ferramentas tecnológicas implantadas.	01/01/2022	31/12/2025
136	IMPLANTAÇÃO E MANUTENÇÃO DA COORDENADORIA DA MULHER			
	2 - Atividades	Número de mulheres atendidas	01/01/2022	31/12/2025
137	MANUTENÇÃO DAS ATIVIDADES DO CONSELHO TUTELAR E CONSELHOS DE ASSISTÊNCIA SOCIAL			
	2 - Atividades	Número de Crianças Assistidas.	01/01/2022	31/12/2025
138	MANUTENÇÃO DO SERVIÇO DE CONVIVÊNCIA E FORTALECIMENTO DE VÍNCULOS			
	2 - Atividades	Percentual de famílias cobertas por CRAS.	01/01/2022	31/12/2025
139	MANUTENÇÃO DAS AÇÕES DE ERRADICAÇÃO DO TRABALHO INFANTIL			
	2 - Atividades	Número de Crianças Assistidas.	01/01/2022	31/12/2025
140	CONCESSÃO DE BENEFÍCIOS A VÍTIMAS DE CALAMIDADES			
	2 - Atividades	Número de pessoas beneficiadas	01/01/2022	31/12/2025
141	CONCESSÃO DE BENEFÍCIOS A PESSOAS E FAMÍLIAS CARENTES			
	2 - Atividades	Número de pessoas beneficiadas	01/01/2022	31/12/2025
142	MANUTENÇÃO DAS ATIVIDADES DO PAIF/CRAS			
	2 - Atividades	Percentual de famílias cobertas por CRAS.	01/01/2022	31/12/2025
143	IMPLANTAÇÃO E MANUTENÇÃO DE CENTROS COMUNITÁRIOS DE DESENVOLVIMENTO			
	2 - Atividades	Quantidade de pessoas que tem acesso às políticas de inclusão social	01/01/2022	31/12/2025
144	MANUTENÇÃO DO SERVIÇO DE PROTEÇÃO E ATENDIMENTO ESPECIALIZADO A FAMÍLIA E INDIVÍDUOS-PAEFI/CREAS			
	2 - Atividades	Percentual de famílias cobertas pelo CREAS.	01/01/2022	31/12/2025
145	IMPLANTAÇÃO E MANUTENÇÃO DAS AÇÕES DO PROGRAMA DE AUXÍLIO EMERGÊNCIAL			
	2 - Atividades	Percentual de pessoas em situação de pobreza e extrema pobreza.	01/01/2022	31/12/2025
146	MANUTENÇÃO DAS AÇÕES DO IGDBF			
	2 - Atividades	Número de pessoas atendidas.	01/01/2022	31/12/2025
147	APOIO AO PROGRAMA DE DISTRIBUIÇÃO DE ENXOVAIS ATAÍDES E OUTROS			
	2 - Atividades	Quantidade de pessoas que tem acesso às políticas de inclusão social	01/01/2022	31/12/2025
148	MANUTENÇÃO DAS ATIVIDADES DO GABINETE DO PREFEITO			
	2 - Atividades	Programa de gestão administrativa não é mensurado por indicador	01/01/2022	31/12/2025
149	PARTICIPAÇÃO NA MANUTENÇÃO DO CONSÓRCIO MUNICIPAL – RATEIO			
	2 - Atividades	Em construção		
150	MANUTENÇÃO NAS AÇÕES ADMINISTRATIVAS ATRAVÉS DE CONSÓRCIO			
	2 - Atividades	Em construção		
157	Manutenção das Atividades do Programa Municipal de Renda Mínima - "Pro- Renda"			
	2 - Atividades	Número de pessoas atendidas.		
158	MANUTENÇÃO DO NÚCLEO INTERMUNICIPAL DE EDUCAÇÃO E DESENV. INSTITUCIONAL - NIEDI			
	2 - Atividades	Em construção		
159	AVALIAÇÃO DO ENSINO/APRENDIZAGEM, CAPACITAÇÃO DOS PROFISSIONAIS DA EDUCAÇÃO E AQUISIÇÃO DE MATERIAIS			
	2 - Atividades	Em construção		
160	AQUISIÇÃO DE INSUMOS E CONTRATAÇÃO DE SERVIÇOS PARA UNIDADES DE ENSINO			
	2 - Atividades	Em construção		
161	ATIVIDADES DE RASTREAMENTO E MONITORAMENTO DO TRANSPORTE ESCOLAR			
	2 - Atividades	Em construção		
162	SERVIÇOS DE REGULARIZAÇÃO DE ÁREAS DEGRADADAS			
	2 - Atividades	Em construção		
163	ELABORAÇÃO/REVISÃO DO PLANO MUNICIPAL DE SANEAMENTO BÁSICO			
	2 - Atividades	Em construção		
164	MANUTENÇÃO DAS ATIVIDADES DO NÚCLEO INTERMUNICIPAL DE PROJETOS E INVESTIMENTOS - NIPI			
	2 - Atividades	Em construção		
165	PROGRAMA DE RÁDIO PATRULA E DEMAIS PROJETOS VINCULADOS AO NIPI			
	2 - Atividades	Em construção		

Relação de Ações - Sintético

Código	Denominação	Indicador	Início	Fim
166	MANUTENÇÃO DAS ATIVIDADES ADMINISTRATIVAS DO CONIAPE			
	2 - Atividades	Em construção		
167	REALIZAÇÃO DE CONCURSOS PÚBLICOS E/OU SELEÇÕES SIMPLIFICADAS			
	2 - Atividades	Em construção		
168	MANUTENÇÃO DA CASA DE APOIO CONSORCIAL			
	2 - Atividades	Em construção		
169	MANUTENÇÃO DAS ATIVIDADES ADMINISTRATIVAS DO NÚCLEO INTERMUNICIPAL DE SAÚDE - NIS			
	2 - Atividades	Em construção		
170	CAPACITAÇÃO DOS PROFISSIONAIS DA SAÚDE			
	2 - Atividades	Em construção		
171	AQUISIÇÃO DE MATERIAIS E/OU EPI'S PARA ACS E ACE			
	2 - Atividades	Em construção		
172	MANUTENÇÃO DA SAÚDE BUCAL DO NÚCLEO INTERMUNICIPAL DE SAÚDE - NIS			
	2 - Atividades	Em construção		
173	MANUTENÇÃO DAS ATIVIDADES DE MÉDIA E ALTA COMPLEXIDADE DO NÚCLEO INTERMUNICIPAL DE SAÚDE - NIS			
	2 - Atividades	Em construção		
1	REALIZAÇÃO DE EXAMES E DIAGNOSTICOS POR IMAGEM - MÉDIA E ALTA COMPLEXIDADE - MAC			
	2 - Atividades	Em construção		
175	MANUTENÇÃO DA ASSISTÊNCIA FARMACÉUTICA DO NÚCLEO INTERMUNICIPAL DE SAÚDE - NIS			
	2 - Atividades	Em construção		
176	PARTICIPAÇÃO NA MANUTENÇÃO DO CONSÓRCIO MUNICIPAL - RATEIO			
	2 - Atividades	Em construção		
177	MANUTENÇÃO NAS AÇÕES DE MÉDIA E ALTA COMPLEXIDADE ATRAVÉS DE CONSÓRCIO - PROGRAMA			
	2 - Atividades	Em construção		
178	PARTICIPAÇÃO NOS INVESTIMENTOS DO CONSÓRCIO MUNICIPAL - RATEIO			
	1 - Projetos	Em construção		
179	MANUTENÇÃO DO ÍNDICE DE GESTÃO DESCENTRALIZADA DO PROGRAMA AUXÍLIO BRASIL (IGD-PAB)		01/01/2023	
	2 - Atividades	Em construção		
180	PARTICIPAÇÃO NA MANUTENÇÃO DO CONSÓRCIO MUNICIPAL - RATEIO			
	2 - Atividades	Em construção		
180	INVESTIMENTO NAS AÇÕES ADMINISTRATIVAS ATRAVÉS DE CONSÓRCIOS - PROGRAMAS			
	1 - Projetos	Em construção		
181	MANUTENÇÃO NAS AÇÕES ADMINISTRATIVAS ATRAVÉS DE CONSÓRCIOS - PROGRAMAS			
	2 - Atividades	Em construção		
181	AQUISIÇÃO DE MÁQUINAS, VEÍCULOS, E EQUIPAMENTOS PARA O IGD-AUXÍLIO BRASIL		01/01/2023	
	1 - Projetos	Em construção		
182	CONSTRUÇÃO DA ACADEMIA DA SAÚDE			
	1 - Projetos	Em construção		
182	MANUTENÇÃO DO PROGRAMA CNH POPULAR			
	2 - Atividades	Em construção		
183	MANUTENÇÃO NAS AÇÕES DE ATENÇÃO BÁSICA ATRAVÉS DE CONSÓRCIO			
	2 - Atividades	Em construção		
184	CENTRO DE ATENÇÃO A MULHER			
	2 - Atividades	Em construção		
185	MANUTENÇÃO DO PROGRAMA MEDICAMENTO EM CASA			
	2 - Atividades	Em construção		
186	LABORATÓRIO MUNICIPAL DE ANÁLISES CLÍNICAS - LAMAC			
	2 - Atividades	Em construção		
187	CENTRO DE DIAGNÓSTICO POR IMAGEM - CDI			
	2 - Atividades	Em construção		
188	CENTRO DE ATENÇÃO PSICOSSOCIAL - CAPS			
	2 - Atividades	Em construção		
189	MANUTENÇÃO DA ACADEMIA DA SAÚDE			
	2 - Atividades	Em construção		
190	MANUTENÇÃO DAS ATIVIDADES DA COZINHA COMUNITÁRIA		01/01/2024	
	2 - Atividades	Número de pessoas atendidas.		
191	Apoio a Salas de Cinemas - Lei Paulo Gustavo (Art. 6º, Inciso II - LC nº 195 de 08 julho de 2022)			
	2 - Atividades	Número de pessoas beneficiadas		



Prefeitura Municipal do Bom Jardim

Praça 19 de Julho, SN - Centro - 55.730-000 - Bom Jardim/ PE
CNPJ: 10.293.074/0001-17 Fone: 36381156 contato@bomjardim.pe.gov.br



Usuário: CARLOS

Chave de Autenticação Digital
1745-6324-918

Página
12 / 12

Relação de Ações - Sintético

Código	Denominação Tipo	Indicador	Início	Fim
192	Premiação à Formação/Qualificação, Difusão - Lei Paulo Gustavo (Art. 6º, Inciso III - LC nº 195 de 08 julho de 2022) 2 - Atividades	Número de pessoas beneficiadas		
193	Premiação à Demais Setores da Cultura - Lei Paulo Gustavo (LC nº 195 de 08 julho de 2022) 2 - Atividades	Número de pessoas beneficiadas		
194	Premiação à Produção Audiovisual - Lei Paulo Gustavo (Art. 6º, Inciso I - LC nº 195 de 08 julho de 2022) 2 - Atividades	Número de pessoas beneficiadas		
195	MANUTENÇÃO DAS ATIVIDADES DO FUNDO MUNICIPAL DO IDOSO 2 - Atividades	Número de pessoas atendidas.	01/01/2024	
196	MANUTENÇÃO DO CONSELHO MUNICIPAL DOS DIREITOS DO IDOSO 2 - Atividades	Programa de gestão administrativa não é mensurado por indicador	01/01/2024	
197	MANUTENÇÃO DO PROGRAMA MARIA DA PENHA NAS ESCOLAS 2 - Atividades	Número de alunos por escola	01/01/2024	31/12/2025
199	IMPLANTAÇÃO E MANUTENÇÃO DA GUARDA MUNICIPAL 2 - Atividades	Programa de gestão administrativa não é mensurado por indicador	01/01/2024	
200	IMPLANTAÇÃO E MANUTENÇÃO DO CENTRO DE FOMAÇÃO DE ARTESÃOS 2 - Atividades	Número de pessoas beneficiadas	01/01/2024	
2	MANUTENÇÃO DA OUVIDORIA 2 - Atividades	Programa de gestão administrativa não é mensurado por indicador	01/01/2024	
830	Execução de obras, móveis, máquinas e equipamentos diversos 1 - Projetos	Em construção	01/01/2024	31/12/2025
1111	MANUTENÇÃO VERBA INDENIZATÓRIA 2 - Atividades	Em construção		
2180	Gestão Administrativa do RPPS (Realizar as atividades administrativas e gerenciais destinados a manutenção e o funcionamento do Regime Próprio) 2 - Atividades	Em construção	01/01/2024	31/12/2025
2181	Realização e Part. nas Capacitações, treinamento e Qualificação dos membros dos Conselhos e Comitê de investimento do RPPS 2 - Atividades	Em construção	01/01/2024	31/12/2025
2182	Gestão de Programa de Apoio aos Aposentados e Pensionistas 2 - Atividades	Em construção	01/01/2024	31/12/2025
2183	Manutenção das Atividades Previdenciárias do RPPS (Despesas com aposentadorias e reformas, pensões e despesas de exercícios anteriores) 2 - Atividades	Em construção	01/01/2024	31/12/2025
2184	Reserva de Contingência 2 - Atividades	Em construção	01/01/2024	31/12/2025

Prefeitura Municipal do Bom Jardim



Praça 19 de Julho, SN - Centro - 55.730-000 - Bom Jardim/ PE
 CNPJ: 10.293.074/0001-17 Fone: 36381156 contato@bomjardim.pe.gov.br



Usuário: CARLOS

Chave de Autenticação
1951-7828-797

Página
1 / 13

Resumo dos Valores Previstos na Despesa PPA por Ações/Ano

	Valor global	2022	2023	2024	PPA 2022 - 2025 - Valores em R\$ 2025	Total
Operações Especiais						
0.1 ENCARGOS GERAIS DA SAÚDE - SETENÇAS JUDICIAIS, PARCELAMENTOS, JUROS DA DÍVIDA, INDENIZAÇÕES ENTRE OUTROS		44.000,00	49.000,00	94.000,00	96.277,89	283.277,89
0.2 DESPESAS COM EMOLUMENTOS E/OU DECISÕES JUDICIAIS		3.000,00	3.000,00	3.000,00	3.072,70	12.072,70
0.3 INDENIZAÇÕES E RESTITUIÇÕES DIVERSAS		2.600,00	2.600,00	2.600,00	2.663,00	10.463,00
0.4 INDENIZAÇÕES E RESTITUIÇÕES DIVERSAS - FUNDO PREVIDENCIÁRIO		25.925,00	25.925,00			51.850,00
0.5 ENCARGOS GERAIS DA EDUCAÇÃO - SENTENÇAS JUDICIAIS, PARCELAMENTOS E JUROS		30.000,00	190.000,00	190.000,00	194.604,21	604.604,21
0.6 PAGAMENTO DE JUROS E ENCARGOS DA DÍVIDA PÚBLICA		28.000,00	28.000,00	8.000,00	8.193,86	72.193,86
0.7 AMORTIZAÇÃO DE DÍVIDAS PÚBLICAS		1.170.000,00	1.170.000,00	1.029.440,00	1.054.386,21	4.423.826,21
0.8 DESPESAS COM PRECATÓRIOS E SENTENÇAS JUDICIAIS		30.000,00	30.000,00	30.000,00	30.726,98	120.726,98
0.9 INDENIZAÇÕES E RESTITUIÇÕES DIVERSAS		60.000,00	65.700,00	65.700,00	67.292,10	258.692,10
0.10 ENCARGOS GERAIS DA ASSISTÊNCIA SOCIAL - SETENÇAS JUDICIAIS, PARCELAMENTOS, JUROS DA DÍVIDA, INDENIZAÇÕES ENTRE OUTROS		30.000,00	30.000,00	30.000,00	30.726,96	120.726,96
0.12 Indenizações e Restituições do RPPS				27.480,00	28.145,92	55.625,92
0.13 Precatórios e Sentenças Judiciais do RPPS				20.000,00	20.484,66	40.484,66
0.14 Amortização de Dívida Pública				12.560,00	12.864,36	25.424,36
0.15 Compensação Financeira entre Regimes (RPPS/RGPS)				20.000,00	20.484,66	40.484,66
Total		1.423.525,00	1.594.225,00	1.532.780,00	1.569.923,51	6.120.453,51
Projetos						
1.1 AMPLIAÇÃO E REFORMA DO PRÉDIO DA CÂMARA		31.110,00	55.000,00	55.000,00	56.332,80	197.442,80
1.2 AQUISIÇÃO DE EQUIPAMENTOS E MÓVEIS		31.110,00	75.000,00	50.000,00	51.211,64	207.321,64
1.3 AQUISIÇÃO DE VEÍCULOS DIVERSOS PARA RENOVAÇÃO DA FROTA, ATRAVÉS DE OPERAÇÃO DE CRÉDITO		500.000,00				500.000,00
1.4 AQUISIÇÃO DE VEÍCULOS DIVERSOS PARA RENOVAÇÃO DA FROTA, ATRAVÉS DE OPERAÇÃO DE CRÉDITO		300.000,00				300.000,00
1.5 AQUISIÇÃO DE VEÍCULOS DIVERSOS PARA RENOVAÇÃO DA FROTA, ATRAVÉS DE OPERAÇÃO DE CRÉDITO		700.000,00				700.000,00
1.6 CONSTRUÇÃO DE PRÉDIOS PARA AS ATIVIDADES GERAIS DA ADMINISTRAÇÃO		10.000,00	10.000,00	10.000,00	10.242,33	40.242,33
1.7 DESAPROPRIAÇÃO DE PRÉDIOS PARA AS ATIVIDADES DA ADMINISTRAÇÃO		10.000,00	40.000,00	40.000,00	40.969,31	130.969,31
1.8 AQUISIÇÃO DE VEÍCULOS DIVERSOS PARA RENOVAÇÃO DA FROTA, ATRAVÉS DE OPERAÇÃO DE CRÉDITO		300.000,00				300.000,00
1.9 AQUISIÇÃO DE MÓVEIS, MÁQUINAS E EQUIPAMENTOS DIVERSOS PARA O NIESMA		900,00	900,00	900,00	921,84	3.621,84
1.10 CONSTRUÇÃO, REFORMA E/OU AMPLIAÇÃO DOS IMÓVEIS DA ATENÇÃO PRIMÁRIA		280.000,00	1.578.000,00	602.000,00	616.588,15	3.076.588,15
1.11 CONSTRUÇÃO, REFORMA E/OU AMPLIAÇÃO DOS IMÓVEIS DA ATENÇÃO ESPECIALIZADA DE SAÚDE		280.000,00	1.380.000,00	1.010.000,00	1.034.475,12	3.704.475,12
1.12 IMPLANTAÇÃO/ AMPLIAÇÃO DO PARQUE DE ILUMINAÇÃO PÚBLICA		700,00	700,00			1.400,00
1.13 AQUISIÇÃO DE MÓVEIS, MÁQUINAS E EQUIPAMENTOS		300,00	300,00			600,00

Resumo dos Valores Previstos na Despesa PPA por Ações/Ano

Projetos	Valor global	PPA 2022 - 2025 - Valores em R\$				Total
		2022	2023	2024	2025	
1.14 DIVERSOS PARA O NIIP AQUISIÇÃO DE VEÍCULOS, MÓVEIS, MÁQUINAS E EQUIPAMENTOS DIVERSOS		20.000,00	170.000,00	170.000,00	174.119,58	534.119,58
1.15 CONSTRUÇÃO, AMPLIAÇÃO E/OU REFORMA DE IMÓVEIS		60.000,00	60.000,00	60.000,00	61.453,97	241.453,97
1.16 EXECUÇÃO DE OBRAS EM PRÉDIO PARA O FUNDO MUNICIPAL DE EDUCAÇÃO		20.000,00	20.000,00	20.000,00	20.484,66	80.484,66
1.17 CONSTRUÇÃO E ADAPTAÇÃO DE BIBLIOTECA ESCOLAR		15.000,00	15.000,00	15.000,00	15.363,49	60.363,49
1.18 CONSTRUÇÃO, REFORMA E/OU AMPLIAÇÃO DE UNIDADES ESCOLAS, INCLUINDO QUADRAS		1.552.090,40	2.028.930,40	1.642.600,00	1.682.404,80	6.906.025,60
1.19 CONSTRUÇÃO, REFORMA E/OU AMPLIAÇÃO DE IMÓVEIS P/ UNIDADES DE EDUCAÇÃO INFANTIL, INCLUINDO CRECHES		450.000,00	1.158.100,00	398.000,00	407.644,65	2.413.744,65
1.20 AQUISIÇÃO DE VEÍCULOS, MÓVEIS, MÁQUINAS E EQUIPAMENTOS PARA O ENSINO EJA		5.000,00	5.000,00	5.000,00	5.121,16	20.121,16
1.21 CONSTRUÇÃO E INSTALAÇÃO DO CENTRO DE INCLUSÃO DIGITAL		10.000,00	10.000,00	50.000,00	51.211,64	121.211,64
1.22 OBRAS DE CONSTRUÇÃO, REFORMA, AMPLIAÇÃO DE IMÓVEL P/ CENTRO CULTURAL, MUSEU E/OU TEATRO		10.000,00	10.000,00	10.000,00	10.242,33	40.242,33
1.23 EXECUÇÃO DE OBRAS DE APOIO AO TURISMO DO MUNICÍPIO		10.000,00	10.000,00	10.000,00	10.242,33	40.242,33
1.24 EXECUÇÃO DE OBRAS E INSTALAÇÃO PARA IMPLANTAÇÃO DE ÁREAS DE LAZER E RECREAÇÃO		20.000,00	20.000,00	20.000,00	20.484,66	80.484,66
1.25 AQUISIÇÃO DE EQUIPAMENTOS DIVERSOS PARA INCLUSÃO DIGITAL		40.000,00	1.040.000,00	30.000,00	30.726,98	1.140.726,98
1.26 AQUISIÇÃO DE MÓVEIS E EQUIPAMENTOS PARA BIBLIOTECA PÚBLICA		10.000,00	10.000,00	10.000,00	10.242,33	40.242,33
1.27 AQUISIÇÃO DE VEÍCULOS PARA APOIO AO TRANSPORTES ESCOLAR		160.000,00	160.000,00	251.000,00	257.082,44	828.082,44
1.28 AQUISIÇÃO DE MOBILIÁRIO INFANTIL CRECHE E PRÉ-ESCOLA		89.000,00	242.000,00	200.000,00	204.846,56	735.846,56
1.29 AQUISIÇÃO DE MÁQUINAS, VEÍCULOS E EQUIPAMENTOS DIVERSOS		150.000,00	150.000,00	250.000,00	256.058,20	806.058,20
1.30 AQUISIÇÃO DE VEÍCULOS, MÓVEIS, MÁQUINAS E EQUIPAMENTOS PARA O ENSINO		10.000,00	271.284,80	200.000,00	204.846,56	686.131,36
1.31 AQUISIÇÃO DE VEÍCULOS, MÓVEIS, MÁQUINAS E EQUIPAMENTOS COM RECURSOS DO SALÁRIO EDUCAÇÃO		30.000,00	30.000,00	30.000,00	30.726,98	120.726,98
1.32 AQUISIÇÃO DE VEÍCULOS, MÓVEIS, MÁQUINAS E EQUIPAMENTOS DIVERSOS PARA O ENSINO FUNDAMENTAL		260.000,00	980.000,00	610.000,00	624.782,01	2.474.782,01
1.33 AQUISIÇÃO DE VEÍCULO, MÓVEIS, MÁQUINAS E EQUIPAMENTOS DIVERSOS PARA ASSESSORIA ESPECIAL		5.000,00	5.000,00	5.000,00	5.121,16	20.121,16
1.34 AQUISIÇÃO DE VEÍCULOS, MÓVEIS, MÁQUINAS E EQUIPAMENTOS DIVERSOS PARA A EDUCAÇÃO INFANTIL		295.200,00	375.800,00	396.600,00	406.210,72	1.473.810,72
1.35 AQUISIÇÃO DE MÁQUINAS, VEÍCULOS E EQUIPAMENTOS DIVERSOS PARA AS ATIVIDADES DA SEC. DE ADMINISTRAÇÃO		200.000,00	200.000,00	200.000,00	204.846,56	804.846,56

Prefeitura Municipal do Bom Jardim



Praça 19 de Julho, SN - Centro - 55.730-000 - Bom Jardim/ PE
 CNPJ: 10.293.074/0001-17 Fone: 36381156 contato@bomjardim.pe.gov.br



Usuário: CARLOS

Chave de Autenticação
1951-7828-797

Página
3 / 13

Resumo dos Valores Previstos na Despesa PPA por Ações/Ano

Projetos	Valor global	2022	2023	2024	PPA 2022 - 2025 - Valores em R\$	
					2025	Total
1.37 CONSTRUÇÃO, AMPLIAÇÃO E/OU REFORMA DE IMÓVEIS DESTINADOS A COMERC PROD. RURAIS		30.000,00	30.000,00	30.000,00	30.726,98	120.726,98
1.38 CONSTRUÇÃO, AMPLIAÇÃO E RESTAURAÇÃO DE MERCADOS, AÇOUGUES, MATADOUROS E CURRAIS		100.000,00	100.000,00	200.000,00	204.846,56	604.846,56
1.39 IMPLANTAÇÃO DE INFRAESTRUTURA PARA INDUSTRIALIZAÇÃO DO MUNICÍPIO, INCLUINDO UNIDADES DE BENEFICIAMENTO DE FRUTAS		10.000,00	10.000,00	10.000,00	10.242,33	40.242,33
1.40 CRIAÇÃO DO NÚCLEO TECNOLÓGICO DE INFORMÁTICA NOS BAIRROS CARENTES DO MUNICÍPIO		30.000,00	30.000,00	30.000,00	30.726,99	120.726,99
1.41 CONSTRUÇÃO, REFORMA E/OU AMPLIAÇÃO DOS IMÓVEIS DA VIGILÂNCIA SANITÁRIA		40.000,00	40.000,00	15.000,00	15.363,49	110.363,49
1.42 AQUISIÇÃO DE MÁQUINAS, VEÍCULOS E EQUIPAMENTOS DIVERSOS PARA VIGILÂNCIA SANITÁRIA		15.000,00	15.000,00	15.000,00	15.363,49	60.363,49
1.43 EXECUÇÃO DO PROGRAMA DE ELETRIFICAÇÃO RURAL		20.000,00	20.000,00	20.000,00	20.484,66	80.484,66
1.44 AMPLIAÇÃO E MANUTENÇÃO DO SISTEMA DE ILUMINAÇÃO PÚBLICA		530.000,00	30.000,00	70.000,00	71.696,30	701.696,30
1.45 CONSTRUÇÃO, AMPLIAÇÃO E RECUPERAÇÃO DE ESTRADAS, PONTES, PASSAGENS E CANALIZAÇÃO		150.000,00	150.000,00	250.000,00	256.058,20	806.058,20
1.46 AQUISIÇÃO DE MOBILIÁRIOS E EQUIPAMENTOS PARA O CONSELHO DE EDUCAÇÃO		20.000,00	20.000,00	20.000,00	20.484,66	80.484,66
1.47 EXECUÇÃO DE OBRAS PARA PRÁTICAS DE ESPORTE - ACADEMIA DAS CIDADES		20.000,00	20.000,00	60.000,00	61.453,97	161.453,97
1.48 ENFRENTAMENTO DA EMERGÊNCIA COVID-19 – INVESTIMENTOS		20.000,00	20.000,00			40.000,00
1.49 CONSTRUÇÃO, REFORMA E/OU AMPLIAÇÃO DOS IMÓVEIS DA VIGILÂNCIA EPIDEMIOLÓGICA		45.000,00	45.000,00	20.000,00	20.484,66	130.484,66
1.50 AQUISIÇÃO DE MÁQUINAS, VEÍCULOS E EQUIPAMENTOS DIVERSOS PARA VIGILÂNCIA EPIDEMIOLÓGICA		30.000,00	30.000,00	30.000,00	30.726,99	120.726,99
1.51 AQUISIÇÃO DE INSTRUMENTOS PARA BANDAS MÚSICAIS E MARCIAIS		5.000,00	505.000,00	300.000,00	307.269,84	1.117.269,84
1.52 AQUISIÇÃO DE MÁQUINAS, VEÍCULOS E EQUIPAMENTOS DIVERSOS PARA ATENÇÃO ESPECIALIZADA DE SAÚDE		250.000,00	498.000,00	464.000,00	475.244,02	1.687.244,02
1.53 AQUISIÇÃO DE VEÍCULOS, MOVEIS, MÁQUINAS E EQUIPAMENTOS DIVERSOS PARA ATENÇÃO PRIMÁRIA		95.000,00	125.000,00	125.000,00	128.029,10	473.029,10
1.54 AQUISIÇÃO DE VEÍCULOS, MOVEIS, MÁQUINAS E EQUIPAMENTOS DIVERSOS PARA O FUNDO MUNICIPAL DE SAÚDE		20.000,00	150.000,00	200.000,00	204.846,46	574.846,46
1.55 EXECUÇÃO DE OBRAS DE SISTEMA DE ABASTECIMENTO D'ÁGUA		40.000,00	40.000,00	80.000,00	81.938,62	241.938,62
1.56 AQUISIÇÃO DE MÁQUINAS, VEÍCULOS E EQUIPAMENTOS DIVERSOS PARA AS ATIVIDADES DA SEC. DE DESENVOLVIMENTO URBANO E OBRAS		30.000,00	530.000,00	500.000,00	512.116,40	1.572.116,40
1.57 CONSTRUÇÃO DE CISTERNAS COMUNITÁRIAS, INCLUINDO POÇOS ARTESIANOS		40.000,00	40.000,00	80.000,00	81.938,62	241.938,62
1.58 IMPLANTAÇÃO DE ATERRO SANITÁRIO		20.000,00	20.000,00	1.375.149,40	1.408.473,12	2.823.622,52
1.59 CONSTRUÇÃO E/OU MELHORIA DE BANHEIROS PÚBLICOS		50.000,00	120.000,00	100.000,00	102.423,28	372.423,28
1.60 CONSTRUÇÃO, REFORMA E/OU AMPLIAÇÃO DE		100.000,00	100.000,00	1.600.000,00	1.638.772,48	3.438.772,48

Prefeitura Municipal do Bom Jardim



Praça 19 de Julho, SN - Centro - 55.730-000 - Bom Jardim/ PE
 CNPJ: 10.293.074/0001-17 Fone: 36381156 contato@bomjardim.pe.gov.br



Usuário: CARLOS

Chave de Autenticação
1951-7828-797

Página
4 / 13

Resumo dos Valores Previstos na Despesa PPA por Ações/Ano

Projetos	Valor global	2022	2023	2024	PPA 2022 - 2025 - Valores em R\$	
					2025	Total
1.61 SANEAMENTO CONSTRUÇÃO E/OU REFORMA DE BANHEIROS NA ZONA RURAL		60.000,00	60.000,00	110.000,00	112.665,61	342.665,61
1.62 IMPLANTAÇÃO E MANUTENÇÃO DO CENTRO DE FORMAÇÃO DE ARTESÃOS EM PEDRA		20.000,00	20.000,00	20.000,00	20.484,64	80.484,64
1.63 CONSTRUÇÃO DE CASAS POPULARES		20.000,00	20.000,00	110.000,00	112.665,61	262.665,61
1.64 CONSTRUÇÃO, REFORMA E/OU AMPLIAÇÃO DE CENTROS DE CONVIVÊNCIA PARA A JUVENTUDE		30.000,00	30.000,00	45.000,00	46.090,47	151.090,47
1.65 CONSTRUÇÃO, REFORMA E/OU AMPLIAÇÃO DO CRAS		30.000,00	62.000,00	82.000,00	83.987,29	257.987,29
1.66 CONSTRUÇÃO, REFORMA E/OU AMPLIAÇÃO DO CREAS		30.000,00	30.000,00	50.000,00	51.211,64	161.211,64
1.67 AQUISIÇÃO DE VEÍCULO, MÓVEIS, MÁQUINAS E EQUIPAMENTOS DIVERSOS PARA AS ATIVIDADES DA SECRETARIA DE FINANÇAS		10.000,00	10.000,00	10.000,00	10.242,33	40.242,33
1.68 AQUISIÇÃO DE VEÍCULO, MÓVEIS, MÁQUINAS E EQUIPAMENTOS DIVERSOS PARA A CONTROLADORIA INTERNA		10.000,00	10.000,00	10.000,00	10.242,33	40.242,33
1.69 CONSTRUÇÃO DE ESTRADAS, RODOVIAS E ACESSOS VIÁRIOS		168.175,00	168.175,00	370.000,00	378.966,14	1.085.316,14
1.70 OBRAS EM PRAÇAS, PARQUES, JARDINS E ÁREAS DE LAZER PÚBLICAS		190.000,00	1.273.000,00	1.020.000,00	1.044.717,46	3.527.717,46
1.71 AQUISIÇÃO DE MÁQUINAS, VEÍCULOS E EQUIPAMENTOS DIVERSOS PARA AS ATIVIDADES DA PROCURADORIA JURÍDICA		5.000,00	5.000,00	5.000,00	5.121,16	20.121,16
1.72 CONSTRUÇÃO, REFORMA E/OU AMPLIAÇÃO DO PRÉDIO DO BomJardimPrev		10.925,00	10.925,00			21.850,00
1.73 AQUISIÇÃO DE VEÍCULOS, MÁQUINAS E EQUIP. DIVERSOS P/ SERVIÇOS DE ELETRIFICAÇÃO RURAL E ILUMINAÇÃO PÚBLICA		20.000,00	20.000,00	20.000,00	20.484,66	80.484,66
1.74 DESAPROPRIAÇÃO DE IMÓVEIS		110.000,00	185.000,00	189.000,00	193.580,00	677.580,00
1.75 CONSTRUÇÃO, REFORMA E/OU AMPLIAÇÃO DO CENTRO DE FORMAÇÃO DE ARTESÃOS		5.000,00	5.000,00	5.000,00	5.121,16	20.121,16
1.76 PAVIMENTAÇÃO DE VIAS, ASFALTO E ACESSOS, INCLUINDO CALÇAMENTO E MEIO-FIO		275.000,00	4.426.000,00	8.458.320,00	8.663.288,77	21.822.608,77
1.77 CONSTRUÇÃO, REFORMA E/OU AMPLIAÇÃO DE CEMITÉRIOS.		50.000,00	50.000,00	50.000,00	51.211,64	201.211,64
1.78 AQUISIÇÃO DE PATRULHA MECANIZADA (MOTONIVELADORA, RETROESCAVADEIRAS E ETC)		70.000,00	70.000,00	516.000,00	528.504,12	1.184.504,12
1.79 RECUPERAÇÃO DE ESTRADAS VICINAIS, CONSTRUÇÃO E REFORMA DE PASSAGENS MOLHADAS		160.000,00	320.000,00	1.350.000,00	1.382.714,28	3.212.714,28
1.80 CONSTRUÇÃO, REFORMA E/OU AMPLIAÇÃO DE IMÓVEIS VINCULADOS A SECRETARIA DE ASSIST. SOCIAL		10.000,00	10.000,00	10.000,00	10.242,33	40.242,33
1.81 CONSTRUÇÃO, REFORMA E/OU AMPLIAÇÃO DO PRÉDIO DO FUNDO MUNICIPAL DE SAÚDE		30.000,00	30.000,00	30.000,00	30.726,99	120.726,99
1.82 CONSTRUÇÃO, REFORMA E/OU AMPLIAÇÃO DE CENTRO DE APOIO AOS FEIRANTES		5.000,00	5.000,00	5.000,00	5.121,16	20.121,16
1.83 AQUISIÇÃO DE VEÍCULO, MÓVEIS, MÁQUINAS E EQUIPAMENTOS DIVERSOS PARA O CRIANÇA FELIZ		6.000,00	45.000,00	31.000,00	31.751,21	113.751,21
1.84 EXECUÇÃO DE OBRAS DE MUROS, ESCADARIAS,		600.000,00	600.000,00	150.000,00	153.634,92	1.503.634,92

Resumo dos Valores Previstos na Despesa PPA por Ações/Ano

Projetos	Valor global	2022	2023	2024	PPA 2022 - 2025 - Valores em R\$	
					2025	Total
1.85 RAMPAS, PONTES E ACESSOS PÚBLICOS EXECUÇÃO DE OBRAS DE APOIO Á COMUNIDADE, INCLUINDO CENTROS COMUNITÁRIOS		10.000,00	10.000,00	10.000,00	10.242,33	40.242,33
1.86 RATEIO PELA PARTICIPAÇÃO EM CONSÓRCIOS PÚBLICOS - COMUPE		9.004,80	9.004,80	9.004,80	9.223,01	36.237,41
1.87 EXECUÇÃO DE OBRAS, REFORMAS, MELHORAMENTO E AMPLIAÇÃO DO COMUPE		2.500,00	2.500,00	2.500,00	2.560,58	10.060,58
1.88 AQUISIÇÃO DE MÓVEIS, IMÓVEIS, MÁQUINAS, COMPUTADORES E OUTROS EQUIPAMENTOS		6.504,80	6.504,80	6.504,80	6.662,43	26.176,83
1.89 IMPLANTAÇÃO E MANUTENÇÃO DA GUARDA MUNICIPAL		35.000,00	35.000,00	5.000,00	5.121,16	80.121,16
1.90 AQUISIÇÃO DE VEÍCULOS, MÓVEIS, MÁQUINAS E EQUIPAMENTOS PARA O SEDEC		5.000,00	17.000,00	20.000,00	20.484,66	62.484,66
1.91 AQUISIÇÃO DE MÁQUINAS, VEÍCULOS E EQUIPAMENTOS DIVERSOS PARA AS ATIVIDADES DA SECRETARIA DE TURISMO, CULTURA E ESPORTES.		10.000,00	20.000,00	20.000,00	20.484,66	70.484,66
1.92 AQUISIÇÃO DE MÁQUINAS, VEÍCULOS E EQUIPAMENTOS DIVERSOS PARA AS ATIVIDADES DA SECRETARIA DE DESENVOLVIMENTO INSTITUCIONAL		50.000,00	50.000,00	50.000,00	51.211,64	201.211,64
1.93 AQUISIÇÃO DE MÁQUINAS, VEÍCULOS E EQUIPAMENTOS DIVERSOS PARA AS ATIVIDADES DO GABINETE DO PREFEITO		30.000,00	30.000,00	30.000,00	30.727,08	120.727,08
1.94 AQUISIÇÃO DE VEÍCULOS DIVERSOS PARA RENOVAÇÃO DA FROTA, ATRAVÉS DE OPERAÇÃO DE CRÉDITO		200.000,00				200.000,00
1.95 AQUISIÇÃO DE VEÍCULO, MÓVEIS, MÁQUINAS E EQUIPAMENTOS DIVERSOS PARA SECRETARIA DE ASSISTÊNCIA SOCIAL		30.000,00	110.000,00	110.000,00	112.665,60	362.665,60
1.96 AQUISIÇÃO DE VEÍCULOS, MÓVEIS E EQUIPAMENTOS DIVERSOS		10.000,00	10.000,00	10.000,00	10.242,32	40.242,32
1.97 AQUISIÇÃO DE MÁQUINAS, VEÍCULOS E EQUIPAMENTOS DIVERSOS PARA AÇÕES DO FMDCA		5.000,00	5.000,00	5.000,00	5.121,16	20.121,16
1.98 AQUISIÇÃO DE MÁQUINAS, VEÍCULOS E EQUIPAMENTOS DIVERSOS PARA AS ATIVIDADES DO PROGRAMA JUVENTUDE DE ATITUDE		5.000,00	5.000,00	5.000,00	5.121,16	20.121,16
1.99 AQUISIÇÃO DE MÁQUINAS, VEÍCULOS E EQUIPAMENTOS DIVERSOS PARA O CENTRO TECNOLÓGICO DE CONFECCÃO		10.000,00	10.000,00	10.000,00	10.242,32	40.242,32
1.100 AQUISIÇÃO DE MÁQUINAS, VEÍCULOS E EQUIPAMENTOS DIVERSOS PARA IGDBF		40.000,00				40.000,00
1.101 AQUISIÇÃO DE MÁQUINAS, VEÍCULOS E EQUIPAMENTOS DIVERSOS PARA PAIF/CREAS		30.000,00	365.000,00	165.000,00	168.998,41	728.998,41
1.102 AQUISIÇÃO DE VEÍCULO, MÓVEIS, MÁQUINAS E EQUIPAMENTOS DIVERSOS PARA O SERVIÇO DE CONVIVÊNCIA E FORTALECIMENTO DE VÍNCULO		10.000,00	105.000,00	55.000,00	56.332,80	226.332,80
1.103 AQUISIÇÃO DE VEÍCULOS, MOBILIÁRIOS E EQUIPAMENTOS PARA PROMOVER O ACESSO À EDUCAÇÃO ESPECIAL		40.000,00	40.000,00	40.000,00	40.969,32	160.969,32
1.104 AQUISIÇÃO DE MÁQUINAS, VEÍCULOS E EQUIPAMENTOS DIVERSOS PARA CONSELHO TUTELAR E DE ASSISTÊNCIA SOCIAL		10.000,00	10.000,00	10.000,00	10.242,33	40.242,33

Prefeitura Municipal do Bom Jardim



Praça 19 de Julho, SN - Centro - 55.730-000 - Bom Jardim/ PE

CNPJ: 10.293.074/0001-17 Fone: 36381156

contato@bomjardim.pe.gov.br



Usuário: CARLOS

Chave de Autenticação

1951-7828-797

Página

6 / 13

Resumo dos Valores Previstos na Despesa PPA por Ações/Ano

		Valor global	2022	2023	2024	PPA 2022 - 2025 - Valores em R\$ 2025	Total
Projetos							
1.105	PARTICIPAÇÃO NOS INVESTIMENTOS DO CONSÓRCIO MUNICIPAL – RATEIO			500,00	500,00	512,12	1.512,12
1.106	INVESTIMENTO DAS AÇÕES ADMINISTRATIVAS ATRAVÉS DE CONSÓRCIOS			5.000,00	5.000,00	5.121,16	15.121,16
1.107	AQUISIÇÃO DE MÓVEIS, MÁQUINAS E EQUIPAMENTOS PARA O NIEDI			406,00	406,00	415,85	1.227,85
1.108	EXECUÇÃO DE OBRAS PARA PRÁTICAS DE ESPORTE		1.820.000,00		1.820.000,00	1.864.103,70	5.504.103,70
1.109	AQUISIÇÃO DE MÓVEIS, MÁQUINAS E EQUIPAMENTOS PARA O NIPI			125,20			125,20
1.110	MODERNIZAÇÃO DA ESTRUTURA FÍSICA - SEDE DO CONIAPE (REFORMA, AQUISIÇÃO E/OU AMPLIAÇÃO)			200,00	200,00	204,84	604,84
1.111	AQUISIÇÃO DE VEÍCULOS, MÓVEIS, MÁQUINAS E EQUIP. DIVERSOS PARA O CONIAPE			3.000,00	3.000,00	3.072,70	9.072,70
1.112	AQUISIÇÃO DE MÓVEIS, MÁQUINAS E EQUIPAMENTOS DIVERSOS PARA O NIS			115,00	115,00	117,79	347,79
1.113	PARTICIPAÇÃO NOS INVESTIMENTOS DO CONSÓRCIO MUNICIPAL - RATEIO			1.000,00	1.000,00	1.024,23	3.024,23
1.114	INVESTIMENTO NAS AÇÕES ADMINISTRATIVAS ATRAVÉS DE CONSÓRCIOS - PROGRAMA			10.000,00	10.000,00	10.242,32	30.242,32
1.115	AQUISIÇÃO DE VEÍCULOS PARA APOIO AO TRANSPORTE ESCOLAR						
1.116	CONSTRUÇÃO, REFORMA E/OU AMPLIAÇÃO DE IMÓVEIS P/ UNIDADES DE EDUCAÇÃO INFANTIL, INCLUINDO CRECHES				1.305.200,00	1.336.828,65	2.642.028,65
1.117	CONSTRUÇÃO, REFORMA E/OU AMPLIAÇÃO DE UNIDADES ESCOLAS, INCLUINDO QUADRAS				4.300.000,00	4.404.201,04	8.704.201,04
1.118	AQUISIÇÃO DE VEÍCULOS, MÓVEIS, MÁQUINAS E EQUIPAMENTOS DIVERSOS				10.000,00	10.242,33	20.242,33
1.119	AQUISIÇÃO DE VEÍCULOS, MÓVEIS, MÁQUINAS E OUTROS EQUIPAMENTOS.				10.000,00	10.242,33	20.242,33
1.178	PARTICIPAÇÃO NOS INVESTIMENTOS DO CONSÓRCIO MUNICIPAL - RATEIO			5.000,00	5.000,00	5.121,16	15.121,16
1.180	INVESTIMENTO NAS AÇÕES ADMINISTRATIVAS ATRAVÉS DE CONSÓRCIOS - PROGRAMAS			100.000,00	100.000,00	102.423,28	302.423,28
1.181	AQUISIÇÃO DE MÁQUINAS, VEÍCULOS, E EQUIPAMENTOS PARA O IGD-AUXÍLIO BRASIL			40.000,00	30.000,00	30.726,99	100.726,99
1.182	CONSTRUÇÃO DA ACADEMIA DA SAÚDE			5.000,00	5.000,00	5.121,16	15.121,16
1.830	Execução de obras, móveis, máquinas e equipamentos diversos				35.000,00	35.848,16	70.848,16
	Total		10.048.520,00	23.094.471,00	32.795.000,00	33.589.714,88	99.527.705,88
Atividades							
2.1	MANUTENÇÃO DA SECRETARIA		1.341.671,00	1.442.003,76	1.712.000,00	1.753.486,58	6.249.161,34
2.2	MANUTENÇÃO DO CONTROLE INTERNO		47.702,00	50.680,68	75.000,00	76.817,46	250.200,14
2.3	CONTRIBUIÇÃO PREVIDENCIÁRIA E FGTS		487.390,00	520.000,00	520.000,00	532.601,06	2.059.991,06
2.4	DESPESA COM OS VEREADORES E MESA DIRETORIA		1.389.580,00	1.460.000,00	1.498.000,00	1.534.300,74	5.881.880,74
2.5	MANUTENÇÃO DO CONTROLE INTERNO		129.000,00	167.000,00	194.000,00	198.701,17	688.701,17
2.6	GESTÃO ADMINISTRATIVA DE PESSOAL DA PROCURADORIA JURIDICA		139.000,00	141.000,00	107.000,00	109.592,91	496.592,91

Resumo dos Valores Previstos na Despesa PPA por Ações/Ano

Atividades	Valor global	2022	2023	2024	PPA 2022 - 2025 - Valores em R\$ 2025	Total
2.7 MANUTENÇÃO DAS ATIVIDADES DA PROCURADORIA JURÍDICA		12.000,00	12.000,00	12.000,00	12.290,79	48.290,79
2.8 MANUTENÇÃO DO PROGRAMA CRIANÇA FELIZ		310.000,00	310.000,00	336.000,00	344.142,22	1.300.142,22
2.9 GESTÃO ADMINISTRATIVA DE PESSOAL DA ASSESSORIA ESPECIAL		314.000,00	564.000,00	454.000,00	465.001,69	1.797.001,69
2.10 GESTÃO ADMINISTRATIVA DO FUNDO MUNICIPAL DE SAÚDE		3.779.200,00	4.179.200,00	4.444.200,00	4.551.895,41	16.954.495,41
2.11 ABASTECIMENTO D'ÁGUA EMERGENCIAL ATRAVÉS DE CAMINHÕES PIPA		30.000,00	95.000,00	125.000,00	128.029,10	378.029,10
2.12 MANUTENÇÃO DAS ATIVIDADES DO CONSELHO MUNICIPAL DE SAÚDE		20.000,00	45.000,00	25.000,00	25.605,81	115.605,81
2.13 DIVULGAÇÃO INSTITUCIONAL FUNDO MUNICIPAL DE SAÚDE		11.000,00	11.000,00	11.000,00	11.266,56	44.266,56
2.14 CAPACITAÇÃO, TREINAMENTO E QUALIFICAÇÃO DE SERVIDORES		15.000,00	15.000,00	105.000,00	107.544,44	242.544,44
2.15 MANUTENÇÃO DAS AÇÕES DE ATENÇÃO PRIMÁRIA		9.568.000,00	12.867.187,50	14.769.000,00	15.126.894,20	52.331.081,70
2.17 DIVULGAÇÃO INSTITUCIONAL DO FUNDO MUNICIPAL DE EDUCAÇÃO		100.000,00	100.000,00	100.000,00	102.423,28	402.423,28
2.18 FORTALECIMENTO DAS INSTÂNCIAS DE CONTROLE SOCIAL DA EDUCAÇÃO		20.000,00	20.000,00	20.000,00	20.484,65	80.484,65
2.19 DIVULGAÇÃO INSTITUCIONAL DO FUNDO MUNICIPAL DE ASSISTÊNCIA SOCIAL		20.000,00	20.000,00	20.000,00	20.484,65	80.484,65
2.20 MANUTENÇÃO DAS ATIVIDADES DA SECRETARIA DE DESENVOLVIMENTO ECONÔMICO, TRABALHO, QUALIFICAÇÃO E JUVENTUDE - SEDEC		179.000,00	306.000,00	1.032.000,00	1.057.008,26	2.574.008,26
2.21 MANUTENÇÃO DO PROGRAMA ACESSUAS- TRABALHO		37.000,00	37.000,00	37.000,00	37.896,61	148.896,61
2.22 MANUTENÇÃO E QUALIFICAÇÃO DA REDE ESPECIALIZADA DE SAÚDE		9.352.000,00	9.461.000,00	5.427.000,00	5.558.511,42	29.798.511,42
2.23 GESTÃO DE REGULARIZAÇÃO FUNDIÁRIA		6.000,00	6.000,00	6.000,00	6.145,41	24.145,41
2.24 GESTÃO DO PLANEJAMENTO URBANO		5.400,00	5.400,00	5.400,00	5.530,84	21.730,84
2.25 SERVIÇO DE INSPEÇÃO MUNICIPAL - SIM		2.250,00	2.250,00	2.250,00	2.304,53	9.054,53
2.26 MANUTENÇÃO DO PROGRAMA TRATAMENTO FORA DO DOMICÍLIO - TFD		350.000,00	412.000,00	350.000,00	358.481,49	1.470.481,49
2.27 MANUTENÇÃO DO PROGRAMA ASSISTÊNCIA FARMACÉUTICA E INSUMOS		365.000,00	526.000,00	650.000,00	665.751,32	2.206.751,32
2.28 MANUTENÇÃO DAS AÇÕES DE VIGILÂNCIA SANITÁRIA		100.000,00	348.000,00	481.000,00	492.656,04	1.421.656,04
2.29 ELABORAÇÃO/ REVISÃO DO PLANO DIRETOR		3.900,00	73.600,00	73.600,00	75.383,53	226.483,53
2.30 MANUTENÇÃO DAS AÇÕES DE VIGILÂNCIA AMBIENTAL E EPIDEMIOLÓGICA		497.562,50	860.562,50	740.562,50	758.508,44	2.857.195,94
2.31 MANUTENÇÃO E AMPLIAÇÃO DO PROGRAMA ALIMENTAÇÃO E NUTRIÇÃO		80.000,00	210.000,00	160.000,00	163.877,23	613.877,23
2.32 GESTÃO AMBIENTAL (SANEAMENTO BÁSICO E RESÍDUOS SÓLIDOS)		2.750,00	2.750,00	2.750,00	2.816,64	11.066,64
2.33 MANUTENÇÃO DAS ATIVIDADES DA ASSESSORIA ESPECIAL		20.000,00	20.000,00	20.000,00	20.484,64	80.484,64
2.34 GESTÃO ADMINISTRATIVA DE PESSOAL DA SECRETARIA DE ADMINISTRAÇÃO		1.640.000,00	1.640.000,00	1.420.000,00	1.454.410,57	6.154.410,57
2.35 MANUTENÇÃO DAS ATIVIDADES DA SECRETARIA DE		2.266.097,50	2.558.000,00	2.725.000,00	2.791.034,38	10.340.131,88

Resumo dos Valores Previstos na Despesa PPA por Ações/Ano

Atividades	Valor global	2022	2023	2024	PPA 2022 - 2025 - Valores em R\$ 2025	Total
2.36 ADMINISTRAÇÃO MANUTENÇÃO DAS ATIVIDADES DO NÚCLEO DE ENGENHARIA, SANEAMENTO BÁSICO E MEIO AMBIENTE - NIESMA		13.700,00	24.100,00	24.100,00	24.683,98	86.583,98
2.38 MANUTENÇÃO DO PARQUE DE ILUMINAÇÃO PÚBLICA		24.200,00	23.950,00			48.150,00
2.39 MANUTENÇÃO DO TRANSPORTE DE ESTUDANTES DO ENSINO SUPERIOR		240.000,00	240.000,00	140.000,00	143.392,60	763.392,60
2.40 MANUTENÇÃO DOS CONSELHOS MUNICIPAIS		13.000,00	13.000,00	13.000,00	13.315,02	52.315,02
2.41 IMPLANTAÇÃO E MANUTENÇÃO DO SISTEMA DE CONTROLE DE PATRIMÔNIO		15.000,00	15.000,00	15.000,00	15.363,48	60.363,48
2.42 SUBVENÇÕES A ENTIDADES SEM FINS LUCRATIVOS		10.000,00	10.000,00	10.000,00	10.242,33	40.242,33
2.43 CAPACITAÇÃO, TREINAMENTO E QUALIFICAÇÃO DE SERVIDORES		45.000,00	45.000,00	45.000,00	46.090,48	181.090,48
2.44 RESERVA DE CONTINGÊNCIA		1.162.000,00	3.804.000,00	3.141.000,00	3.217.115,22	11.324.115,22
2.45 CONTRATAÇÃO DE SERVIÇOS DE CONSULTORIA E ASSESSORIA		120.000,00	120.000,00	170.000,00	174.119,58	584.119,58
2.46 GESTÃO ADMINISTRATIVA DE PESSOAL DA SECRETARIA DE FINANÇAS		394.000,00	414.000,00	509.000,00	521.334,50	1.838.334,50
2.47 MANUTENÇÃO DAS ATIVIDADES DA SECRETARIA DE FINANÇAS		205.000,00	745.000,00	470.000,00	481.389,42	1.901.389,42
2.48 IMPLANTAÇÃO E MANUTENÇÃO DOS SERVIÇOS DE FISCALIZAÇÃO E COBRANÇA		15.000,00	25.000,00	25.000,00	25.605,81	90.605,81
2.49 MANUTENÇÃO DAS ATIVIDADES DO NÚCLEO INTERMUNICIPAL DE ILUMINAÇÃO PÚBLICA - NIIP		6.300,00	4.700,00			11.000,00
2.50 DESPESAS COM PAGAMENTO DE OBRIGAÇÕES TRIBUTÁRIAS (PASEP)		950.000,00	1.200.000,00	1.900.000,00	1.946.042,32	5.996.042,32
2.51 CAPACITAÇÃO DOS PROFISSIONAIS DO SETOR DE ILUMINAÇÃO PÚBLICA - NIIP		350,00	350,00			700,00
2.52 MANUTENÇÃO DE PAVIMENTAÇÃO E REPOSIÇÃO DE CALÇAMENTO		770.000,00	270.000,00	270.000,00	276.542,86	1.586.542,86
2.53 RÁTEIO PELA PARTICIPAÇÃO EM CONSÓRCIOS PÚBLICOS - COMUPE		77.995,20	77.995,20	77.995,20	79.885,24	313.870,84
2.54 GESTÃO DAS AÇÕES ADMINISTRATIVAS DO COMUPE		72.395,20	72.395,20	72.395,20	74.149,54	291.335,14
2.55 GESTÃO ADMINISTRATIVA DE PESSOAL DA SECRETARIA DE DESENVOLVIMENTO URBANO E OBRAS		3.275.000,00	3.907.000,00	4.865.000,00	4.982.892,57	17.029.892,57
2.56 MANUTENÇÃO DAS ATIVIDADES DA SECRETARIA DE DESENVOLVIMENTO URBANO E OBRAS		3.065.000,00	3.571.035,00	5.903.410,60	6.046.466,76	18.585.912,36
2.57 MANUTENÇÃO DO PROGRAMA TRANSPORTE ESCOLAR		694.000,00	1.034.000,00	1.843.000,00	1.887.661,05	5.458.661,05
2.58 MANUTENÇÃO DO PROGRAMA HABITAÇÃO POPULAR		20.000,00	20.000,00	20.000,00	20.484,64	80.484,64
2.59 MANUTENÇÃO DO PROGRAMA DE TRATAMENTO DE RESÍDUOS SÓLIDOS (LIXO) - PROGRAMA CIDADE LIMPA		2.200.000,00	2.200.000,00	2.500.000,00	2.560.582,00	9.460.582,00
2.60 MANUTENÇÃO DO PROGRAMA DE REFLORESTAMENTO RURAL E ARBORIZAÇÃO URBANA		20.000,00	20.000,00	20.000,00	20.484,65	80.484,65
2.61 CAPACITAÇÃO, TREINAMENTO E FORMAÇÃO DE PROFISSIONAIS E EMPREENDEDORISMO		15.000,00	15.000,00	15.000,00	15.363,48	60.363,48
2.62 SUBVENÇÕES SOCIAIS A ENTIDADES MUSICAIS E CULTURAIS		5.000,00	5.000,00	40.000,00	40.969,31	90.969,31
2.63 MANUTENÇÃO DA FEIRA LIVRE		25.000,00	40.000,00	30.000,00	30.726,97	125.726,97

Resumo dos Valores Previstos na Despesa PPA por Ações/Ano

Atividades	Valor global	2022	2023	2024	PPA 2022 - 2025 - Valores em R\$ 2025	Total
2.64 MANUTENÇÃO DAS ESTRADAS VICINAIS		530.000,00	530.000,00	520.000,00	532.601,06	2.112.601,06
2.65 CAPACITAÇÃO DE MOTORISTAS E MOTOCICLISTAS		8.000,00	8.000,00	8.000,00	8.193,87	32.193,87
2.66 PROMOÇÃO E EXECUÇÃO DE FESTIVIDADES CÍVICAS, FOLCLÓRICAS, ARTÍSTICAS E OUTRAS		1.253.077,00	1.895.000,00	3.355.000,00	3.436.301,04	9.939.378,04
2.67 GESTÃO ADMINISTRATIVA DE PESSOAL DA SECRETARIA DE DESENVOLVIMENTO RURAL E MEIO AMBIENTE		886.075,00	1.285.000,00	1.435.000,00	1.469.774,07	5.075.849,07
2.68 MANUTENÇÃO DAS ATIVIDADES DA SECRETARIA DE DESENVOLVIMENTO RURAL E MEIO AMBIENTE		354.000,00	824.000,00	1.330.000,00	1.362.229,63	3.870.229,63
2.69 PROGRAMA DE APOIO AO PRODUTOR RURAL		50.000,00	115.000,00	155.000,00	158.756,09	478.756,09
2.70 MANUTENÇÃO DAS ATIVIDADES DE MERCADOS, MATADOUROS E AÇOUGUES		115.000,00	320.000,00	420.000,00	430.177,78	1.285.177,78
2.71 REPASSES FINANCEIROS A ENTIDADES SEM FINS LUCRATIVOS		5.000,00	5.000,00	5.000,00	5.121,16	20.121,16
2.72 APOIO AO DESPORTO AMADOR, INCLUINDO O PROGRAMA ESPORTE PARA TODOS		57.000,00	57.000,00	142.000,00	145.441,06	401.441,06
2.73 SUBVENÇÕES SOCIAIS A ENTIDADES ESPORTIVAS		5.000,00	5.000,00	5.000,00	5.121,16	20.121,16
2.74 MANUTENÇÃO DAS ATIVIDADES DA EDUCAÇÃO ESPECIAL		24.000,00	24.000,00	71.000,00	72.720,53	191.720,53
2.75 MANUTENÇÃO DO PROGRAMA TRANSPORTE ESCOLAR		920.000,00	1.126.000,00	1.520.000,00	1.556.833,86	5.122.833,86
2.76 GESTÃO ADMINISTRATIVA DO ENSINO FUNDAMENTAL - FUNDEB OUTROS		6.500.000,00	7.104.900,00	3.596.560,00	3.683.714,74	20.885.174,74
2.77 GESTÃO ADMINISTRATIVA DE PESSOAL DO ENSINO FUNDAMENTAL - PROFISSIONAIS DA EDUCAÇÃO		20.367.800,00	29.981.800,00	27.849.240,00	28.524.105,05	106.722.945,05
2.78 MANUTENÇÃO DE IMÓVEIS E INSTALAÇÕES DE UNIDADES DE ENSINO		70.000,00	462.000,00	190.000,00	194.604,23	916.604,23
2.79 GESTÃO ADMINISTRATIVA DE PESSOAL DE EDUCAÇÃO INFANTIL CRECHE E PRÉ-ESCOLA - PROFISSIONAIS DA EDUCAÇÃO		927.000,00	1.614.400,00	4.262.400,00	4.365.689,89	11.169.489,89
2.80 GESTÃO ADMINISTRATIVA DA EDUCAÇÃO INFANTIL CRECHE E PRÉ-ESCOLA - FUNDEB OUTROS		275.000,00	671.000,00	377.000,00	386.135,76	1.709.135,76
2.81 MANUTENÇÃO DAS ATIVIDADES DA SECRETARIA DE TURISMO, CULTURA E ESPORTES		65.000,00	150.000,00	215.000,00	220.210,05	650.210,05
2.82 IMPLANTAÇÃO E MANUTENÇÃO DO CENTRO DE APOIO AOS FEIRANTES		30.000,00	30.000,00	30.000,00	30.726,96	120.726,96
2.83 GESTÃO ADMINISTRATIVA DE PESSOAL DA SECRETARIA DE TURISMO, CULTURA E ESPORTES		323.000,00	361.000,00	343.000,00	351.311,85	1.378.311,85
2.84 MANUTENÇÃO DAS AGROINDÚSTRIAS		15.000,00	15.000,00	15.000,00	15.363,48	60.363,48
2.85 GESTÃO DE PESSOAL DA EDUCAÇÃO DE JOVENS E ADULTOS - PROFISSIONAIS DA EDUCAÇÃO		15.000,00	488.000,00	616.000,00	630.927,41	1.749.927,41
2.86 PROMOÇÃO DE CAMPANHA DE VACINAÇÃO DE ANIMAIS		20.000,00	20.000,00	20.000,00	20.484,64	80.484,64
2.87 MANUTENÇÃO DO PROGRAMA DE DISTRIBUIÇÃO DE SEMENTES		16.000,00	16.000,00	16.000,00	16.387,71	64.387,71
2.88 PREPARAÇÃO DE SOLO E ARAÇÃO DE TERRAS PARA PLANTIO		15.000,00	15.000,00	15.000,00	15.363,48	60.363,48
2.89 APOIO AO TURISMO DO MUNICÍPIO		40.000,00	40.000,00	40.000,00	40.969,31	160.969,31
2.90 AÇÕES DE ENFRENTAMENTO DO COVID-19 - PROTEÇÃO SOCIAL ESPECIAL		60.000,00	60.000,00	60.000,00	61.453,97	241.453,97
2.91 AÇÕES DE ENFRENTAMENTO DO COVID-19 - PROTEÇÃO		40.000,00	40.000,00	40.000,00	40.969,31	160.969,31

Resumo dos Valores Previstos na Despesa PPA por Ações/Ano

Atividades	Valor global	2022	2023	2024	PPA 2022 - 2025 - Valores em R\$ 2025	Total
2.92 SOCIAL BÁSICA MANUTENÇÃO DAS ATIVIDADES DA SECRETARIA DE ARTICULAÇÃO E DESENVOLVIMENTO INSTITUCIONAL		90.000,00	130.000,00	50.000,00	51.211,63	321.211,63
2.93 DIVULGAÇÃO INSTITUCIONAL DA ADMINISTRAÇÃO		20.000,00	60.000,00	260.000,00	266.300,52	606.300,52
2.94 MANUTENÇÃO DO PROGRAMA PRÉ-VESTIBULAR		20.000,00	20.000,00	20.000,00	20.484,66	80.484,66
2.95 MANUTENÇÃO DA POLÍTICA DE VALORIZAÇÃO E FORMAÇÃO CONTINUADA DOS PROFISSIONAIS DA EDUCAÇÃO		50.000,00	50.000,00	50.000,00	51.211,65	201.211,65
2.96 MANUTENÇÃO DO ENSINO MÉDIO		31.000,00	31.000,00	43.000,00	44.042,00	149.042,00
2.97 MANUTENÇÃO DA BIBLIOTECA PÚBLICA		30.000,00	121.200,00	80.000,00	81.938,62	313.138,62
2.98 ADQUIRIR MATERIAIS PEDAGÓGICOS QUE FACILITEM A APRENDIZAGEM		50.000,00	510.000,00	230.000,00	235.573,54	1.025.573,54
2.99 MANUTENÇÃO DAS ATIVIDADES DO PROGRAMA SALÁRIO EDUCAÇÃO		460.000,00	513.000,00	734.000,00	751.786,88	2.458.786,88
2.100 MANUTENÇÃO DE IMÓVEIS E INSTALAÇÕES DE UNIDADES DE ENSINO		170.797,30	236.000,00	150.000,00	153.634,92	710.432,22
2.101 MANUTENÇÃO DO PROGRAMA DINHEIRO DIRETO NA ESCOLA -PDDE		20.000,00	20.000,00	20.000,00	20.484,65	80.484,65
2.102 MANUTENÇÃO DAS ATIVIDADES DO FUNDO MUNICIPAL DE EDUCAÇÃO		1.082.000,00	1.184.000,00	1.814.000,00	1.857.958,30	5.937.958,30
2.103 MANUTENÇÃO DO PROGRAMA DE ALIMENTAÇÃO ESCOLAR		1.091.000,00	1.379.000,00	1.472.000,00	1.507.670,81	5.449.670,81
2.104 MANUTENÇÃO DA JUNTA DE SERVIÇO MILITAR		6.000,00	6.000,00	6.000,00	6.145,41	24.145,41
2.105 MANUTENÇÃO DA GESTÃO DE PESSOAL DO GABINETE DO PREFEITO		990.902,50	1.026.000,00	1.026.000,00	1.050.862,85	4.093.765,35
2.106 IMPLANTAÇÃO E MANUTENÇÃO DO PROGRAMA PREFEITURA NAS COMUNIDADES		15.000,00	15.000,00	15.000,00	15.363,48	60.363,48
2.107 MANUTENÇÃO DA POLÍTICA DE INCLUSÃO DIGITAL		30.000,00	30.000,00	48.000,00	49.163,18	157.163,18
2.108 MANUTENÇÃO DAS ATIVIDADES GERAIS DO PROGRAMA DE SEGURANÇA ALIMENTAR E NUTRICIONAL		34.000,00	38.000,00	38.000,00	38.920,86	148.920,86
2.109 MANUTENÇÃO DAS ATIVIDADES DO PROGRAMA AÇÃO ITINERANTE CIDADANIA NAS COMUNIDADES VOLTADO A REDUÇÃO DE DESIGUALDADES		90.000,00	90.000,00	60.000,00	61.453,96	301.453,96
2.110 MANUTENÇÃO DAS ATIVIDADES DA EDUCAÇÃO DE JOVENS E ADULTOS		130.000,00	130.000,00	150.000,00	153.634,90	563.634,90
2.111 GESTÃO ADMINISTRATIVA DA EDUCAÇÃO INFANTIL		132.000,00	132.000,00	112.000,00	114.714,06	490.714,06
2.112 GESTÃO ADMINISTRATIVA DO ENSINO FUNDAMENTAL		1.108.424,80	1.738.424,80	1.355.000,00	1.387.835,44	5.589.685,04
2.113 MANUTENÇÃO DAS ATIVIDADES DA VIGILÂNCIA SOCIOASSISTENCIAL		16.000,00	16.000,00	16.000,00	16.387,76	64.387,76
2.114 MANUTENÇÃO E PREMIAÇÃO DO PROJETO EDUCADOR NOTA 10		30.000,00	30.000,00	30.000,00	30.726,97	120.726,97
2.115 MANUTENÇÃO E PREMIAÇÃO DO PROGRAMA DE INCENTIVO À PRÁTICA DOCENTE E BONIFICAÇÃO		30.000,00	30.000,00	30.000,00	30.726,97	120.726,97
2.116 MANUTENÇÃO E PREMIAÇÃO DO PROGRAMA ALUNO DESTAQUE		30.000,00	30.000,00	30.000,00	30.726,97	120.726,97
2.117 MANUTENÇÃO E PREMIAÇÃO DO PROGRAMA GAMIFICANDO		30.000,00	30.000,00	30.000,00	30.726,97	120.726,97
2.118 MANUTENÇÃO E PREMIAÇÃO DO PROGRAMA LER BEM		27.000,00	27.000,00	27.000,00	27.654,28	108.654,28

Resumo dos Valores Previstos na Despesa PPA por Ações/Ano

		2022	2023	2024	PPA 2022 - 2025 - Valores em R\$ 2025	Total
Atividades	Valor global					
2.119	MANUTENÇÃO DO PROGRAMA DE FLUXO ESCOLAR/REFORÇO ESCOLAR	15.000,00	15.000,00	15.000,00	15.363,48	60.363,48
2.120	MANUTENÇÃO DO ÍNDICE DE GESTÃO DESCENTRALIZADA DO SUAS (IGD-SUAS)	100.000,00	100.000,00	95.000,00	97.302,08	392.302,08
2.121	ENFRENTAMENTO DA EMERGÊNCIA COVID-19 – CUSTEIO	270.000,00	270.000,00	75.000,00	76.817,44	691.817,44
2.122	MANUTENÇÃO DAS ATIVIDADES DA EDUCAÇÃO DE JOVENS E ADULTOS - FUNDEB OUTROS	45.000,00	45.000,00	45.000,00	46.090,46	181.090,46
2.123	MANUTENÇÃO DAS ATIVIDADES DE EDUCAÇÃO ESPECIAL - PROFISSIONAIS DA EDUCAÇÃO	15.000,00	15.000,00	15.000,00	15.363,49	60.363,49
2.124	MANUTENÇÃO DAS ATIVIDADES DA EDUCAÇÃO ESPECIAL - FUNDEB OUTROS	14.000,00	14.000,00	14.000,00	14.339,26	56.339,26
2.125	MANUTENÇÃO DAS ATIVIDADES PREVIDENCIÁRIAS - FUNDO PREVIDENCIÁRIO	10.945.260,00	12.158.575,00			23.103.835,00
2.126	MANUTENÇÃO DAS ATIVIDADES VINCULADAS A GESTÃO ADMINISTRATIVA DO BomJardimPrev	651.890,00	764.575,00			1.416.465,00
2.127	ASSISTÊNCIA A INFÂNCIA E A JUVENTUDE	3.000,00	3.000,00	3.000,00	3.072,69	12.072,69
2.128	COMBATE AO ABUSO E A EXPLORAÇÃO SEXUAL DE CRIANÇAS	4.000,00	4.000,00	4.000,00	4.096,92	16.096,92
2.129	ASSISTÊNCIA INTEGRAL À CRIANÇA E AO ADOLESCENTE	4.000,00	4.000,00	4.000,00	4.096,92	16.096,92
2.130	GESTÃO ADMINISTRATIVA DA SECRETARIA DE ASSISTÊNCIA SOCIAL	1.467.000,00	1.737.000,00	1.879.000,00	1.924.533,42	7.007.533,42
2.131	MANUTENÇÃO DAS AÇÕES DO FMDCA	32.000,00	35.000,00	35.000,00	35.848,13	137.848,13
2.132	MANUTENÇÃO DO PROGRAMA JUVENTUDE DE ATITUDE	14.000,00	14.000,00	14.000,00	14.339,26	56.339,26
2.133	CAPACITAÇÃO, TREINAMENTO E QUALIFICAÇÃO DE SERVIDORES	15.000,00	15.000,00	15.000,00	15.363,48	60.363,48
2.134	SUBVENÇÕES A ENTIDADES ASSISTENCIAIS OU CULTURAIS SEM FINS LUCRATIVOS E OUTRAS	5.000,00	5.000,00	5.000,00	5.121,16	20.121,16
2.135	IMPLANTAÇÃO E MANUTENÇÃO DO CENTRO TECNOLÓGICO DE CONFECCÃO- CVT	115.000,00	330.000,00	330.000,00	337.996,83	1.112.996,83
2.136	IMPLANTAÇÃO E MANUTENÇÃO DA COORDENADORIA DA MULHER	15.000,00	15.000,00	15.000,00	15.363,48	60.363,48
2.137	MANUTENÇÃO DAS ATIVIDADES DO CONSELHO TUTELAR E CONSELHOS DE ASSISTÊNCIA SOCIAL	335.000,00	1.341.000,00	1.341.000,00	1.373.496,18	4.390.496,18
2.138	MANUTENÇÃO DO SERVIÇO DE CONVIVÊNCIA E FORTALECIMENTO DE VÍNCULOS	213.000,00	213.000,00	183.000,00	187.434,61	796.434,61
2.139	MANUTENÇÃO DAS AÇÕES DE ERRADICAÇÃO DO TRABALHO INFANTIL	49.000,00	49.000,00	116.000,00	118.810,98	332.810,98
2.140	CONCESSÃO DE BENEFÍCIOS A VÍTIMAS DE CALAMIDADES	2.000,00	2.000,00	2.000,00	2.048,46	8.048,46
2.141	CONCESSÃO DE BENEFÍCIOS A PESSOAS E FAMÍLIAS CARENTES	35.000,00	270.000,00	170.000,00	174.119,57	649.119,57
2.142	MANUTENÇÃO DAS ATIVIDADES DO PAIF/CRAS	228.000,00	492.000,00	507.000,00	519.286,02	1.746.286,02
2.143	IMPLANTAÇÃO E MANUTENÇÃO DE CENTROS COMUNITÁRIOS DE DESENVOLVIMENTO	30.000,00	30.000,00	30.000,00	30.726,96	120.726,96
2.144	MANUTENÇÃO DO SERVIÇO DE PROTEÇÃO E ATENDIMENTO ESPECIALIZADO A FAMÍLIA E INDIVÍDUOS-PAEFI/CREAS	259.000,00	321.000,00	339.000,00	347.214,94	1.266.214,94

Resumo dos Valores Previstos na Despesa PPA por Ações/Ano

Atividades	Valor global	2022	2023	2024	PPA 2022 - 2025 - Valores em R\$ 2025	Total
2.145 IMPLANTAÇÃO E MANUTENÇÃO DAS AÇÕES DO PROGRAMA DE AUXÍLIO EMERGÊNCIAL		20.000,00	20.000,00	20.000,00	20.484,64	80.484,64
2.146 MANUTENÇÃO DAS AÇÕES DO IGDBF		340.000,00				340.000,00
2.147 APOIO AO PROGRAMA DE DISTRIBUIÇÃO DE ENXOVAIS ATAÚDES E OUTROS		102.881,00	105.000,00	115.000,00	117.786,78	440.667,78
2.148 MANUTENÇÃO DAS ATIVIDADES DO GABINETE DO PREFEITO		210.000,00	230.000,00	200.000,00	204.846,55	844.846,55
2.149 PARTICIPAÇÃO NA MANUTENÇÃO DO CONSÓRCIO MUNICIPAL - RATEIO			122.000,00	122.000,00	124.956,40	368.956,40
2.150 MANUTENÇÃO NAS AÇÕES ADMINISTRATIVAS ATRAVÉS DE CONSÓRCIO			160.000,00	60.000,00	61.453,97	281.453,97
2.157 Manutenção das Atividades do Programa Municipal de Renda Mínima - "Pro- Renda"			1.500.000,00	2.000.000,00	2.048.465,60	5.548.465,60
2.158 MANUTENÇÃO DO NÚCLEO INTERMUNICIPAL DE EDUCAÇÃO E DESENV. INSTITUCIONAL - NIEDI			9.594,00	9.594,00	9.826,48	29.014,48
2.159 AVALIAÇÃO DO ENSINO/APRENDIZAGEM, CAPACITAÇÃO DOS PROFISSIONAIS DA EDUCAÇÃO E AQUISIÇÃO DE MATERIAIS			160.700,00	160.700,00	164.594,22	485.994,22
2.160 AQUISIÇÃO DE INSUMOS E CONTRATAÇÃO DE SERVIÇOS PARA UNIDADES DE ENSINO			13.100,00	13.100,00	13.417,44	39.617,44
2.161 ATIVIDADES DE RASTREAMENTO E MONITORAMENTO DO TRANSPORTE ESCOLAR			26.200,00	26.200,00	26.834,90	79.234,90
2.164 MANUTENÇÃO DAS ATIVIDADES DO NÚCLEO INTERMUNICIPAL DE PROJETOS E INVESTIMENTOS - NIPI			2.374,80			2.374,80
2.165 PROGRAMA DE RÁDIO PATRULA E DEMAIS PROJETOS VINCULADOS AO NIPI			20.000,00			20.000,00
2.166 MANUTENÇÃO DAS ATIVIDADES ADMINISTRATIVAS DO CONTAPE			81.100,00	81.100,00	83.065,28	245.265,28
2.167 REALIZAÇÃO DE CONCURSOS PÚBLICOS E/OU SELEÇÕES SIMPLIFICADAS			30.000,00	30.000,00	30.726,99	90.726,99
2.168 MANUTENÇÃO DA CASA DE APOIO CONSORCIAL			8.000,00	8.000,00	8.193,85	24.193,85
2.169 MANUTENÇÃO DAS ATIVIDADES ADMINISTRATIVAS DO NÚCLEO INTERMUNICIPAL DE SAÚDE - NIS			4.885,00	4.885,00	5.003,37	14.773,37
2.170 CAPACITAÇÃO DOS PROFISSIONAIS DA SAÚDE			1.300,00	1.300,00	1.331,51	3.931,51
2.171 AQUISIÇÃO DE MATERIAIS E/OU EPI'S PARA ACS E ACE			10.000,00	10.000,00	10.242,32	30.242,32
2.172 MANUTENÇÃO DA SAÚDE BUCAL DO NÚCLEO INTERMUNICIPAL DE SAÚDE - NIS			7.500,00	7.500,00	7.681,75	22.681,75
2.173 MANUTENÇÃO DAS ATIVIDADES DE MÉDIA E ALTA COMPLEXIDADE DO NÚCLEO INTERMUNICIPAL DE SAÚDE - NIS			59.500,00	459.500,00	470.634,98	989.634,98
2.174 REALIZAÇÃO DE EXAMES E DIAGNOSTICOS POR IMAGEM - MÉDIA E ALTA COMPLEXIDADE - MAC			6.200,00	6.200,00	6.350,24	18.750,24
2.175 MANUTENÇÃO DA ASSISTÊNCIA FARMACÊUTICA DO NÚCLEO INTERMUNICIPAL DE SAÚDE - NIS			7.500,00	7.500,00	7.681,75	22.681,75
2.176 PARTICIPAÇÃO NA MANUTENÇÃO DO CONSÓRCIO MUNICIPAL - RATEIO			4.000,00	4.000,00	4.096,94	12.096,94
2.177 MANUTENÇÃO NAS AÇÕES DE MÉDIA E ALTA			90.000,00	2.852.267,50	2.921.385,91	5.863.653,41

Resumo dos Valores Previstos na Despesa PPA por Ações/Ano

Atividades	Valor global	PPA 2022 - 2025 - Valores em R\$				
		2022	2023	2024	2025 Total	
2.179 COMPLEXIDADE ATRAVÉS DE CONSÓRCIO - PROGRAMA MANUTENÇÃO DO ÍNDICE DE GESTÃO DESCENTRALIZADA DO PROGRAMA AUXÍLIO BRASIL (IGD-PAB)			531.000,00	511.000,00	523.382,97	1.565.382,97
2.180 PARTICIPAÇÃO NA MANUTENÇÃO DO CONSÓRCIO MUNICIPAL - RATEIO			5.000,00	5.000,00	5.121,16	15.121,16
2.181 MANUTENÇÃO NAS AÇÕES ADMINISTRATIVAS ATRAVÉS DE CONSÓRCIOS - PROGRAMAS			100.000,00	100.000,00	102.423,28	302.423,28
2.182 MANUTENÇÃO DO PROGRAMA CNH POPULAR			100.000,00	100.000,00	102.423,28	302.423,28
2.184 CENTRO DE ATENÇÃO A MULHER			6.000,00	6.000,00	6.145,41	18.145,41
2.185 MANUTENÇÃO DO PROGRAMA MEDICAMENTO EM CASA			50.000,00	88.000,00	90.132,49	228.132,49
2.186 LABORATÓRIO MUNICIPAL DE ANÁLISES CLÍNICAS - LAMAC			16.000,00	16.000,00	16.387,71	48.387,71
2.187 CENTRO DE DIAGNÓSTICO POR IMAGEM - CDI			6.000,00			6.000,00
2.188 CENTRO DE ATENÇÃO PSICOSSOCIAL - CAPS			165.000,00	240.000,00	245.815,87	650.815,87
2.189 MANUTENÇÃO DA ACADEMIA DA SAÚDE			15.000,00	15.000,00	15.363,48	45.363,48
2.190 MANUTENÇÃO DAS ATIVIDADES DA COZINHA COMUNITÁRIA				50.000,00	51.211,64	101.211,64
2.195 MANUTENÇÃO DAS ATIVIDADES DO FUNDO MUNICIPAL DO IDOSO				25.000,00	25.605,82	50.605,82
2.196 MANUTENÇÃO DO CONSELHO MUNICIPAL DOS DIREITOS DO IDOSO				18.000,00	18.436,18	36.436,18
2.197 MANUTENÇÃO DO PROGRAMA MARIA DA PENHA NAS ESCOLAS				32.550,00	33.338,77	65.888,77
2.199 IMPLANTAÇÃO E MANUTENÇÃO DA GUARDA MUNICIPAL				325.000,00	332.875,65	657.875,65
2.200 IMPLANTAÇÃO E MANUTENÇÃO DO CENTRO DE FOMAZÃO DE ARTESÃOS				15.000,00	15.363,48	30.363,48
2.201 MANUTENÇÃO DA OUVIDORIA				20.000,00	20.484,66	40.484,66
2.1111 MANUTENÇÃO VERBA INDENIZATÓRIA		95.404,00	99.315,56	92.000,00	94.229,42	380.948,98
2.2180 Gestão Administrativa do RPPS (Realizar as atividades administrativas e gerenciais destinados a manutenção e o funcionamento do Regime Próprio de Previdência Social)				713.640,00	730.933,49	1.444.573,49
2.2181 Realização e Part. nas Capacitações, treinamento e Qualificação dos membros dos Conselhos e Comitê de investimento do RPPS				30.000,00	30.726,99	60.726,99
2.2182 Gestão de Programa de Apoio aos Aposentados e Pensionistas				20.000,00	20.484,65	40.484,65
2.2183 Manutenção das Atividades Previdenciárias do RPPS (Despesas com aposentadorias e reformas, pensões e despesas de exercícios anteriores)				15.810.320,00	16.193.448,29	32.003.768,29
2.2184 Reserva de Contingência				100.000,00	102.423,28	202.423,28
Total		100.542.955,00	133.324.304,00	144.108.220,00	147.600.365,33	525.575.844,33
Total geral		112.015.000,00	158.013.000,00	178.436.000,00	182.760.003,72	631.224.003,72

Valores Previstos na Receita PPA Consolidado - Valores Líquidos

		RECEITAS			PPA 2022 - 2025 Valores em R\$	
Natureza	Especificação	Valor global	2022	2023	2024	2025
1	Receitas Correntes	97.729.406,00	132.789.000,00	146.122.000,00	149.662.945,04	
1.1	Impostos, Taxas e Contribuições de Melhoria	3.673.000,00	4.893.000,00	4.310.000,00	4.414.443,28	
1.1.1	Impostos	3.378.000,00	4.643.000,00	4.004.000,00	4.101.028,09	
1.1.1.2	Impostos sobre o Patrimônio	281.000,00	572.000,00	302.000,00	309.318,30	
1.1.1.2.50	Imposto sobre a Propriedade Predial e Territorial Urbana	181.000,00	481.000,00	228.000,00	233.525,09	
1.1.1.2.50.0.1	Imp. sob. Prop. Predial e Territorial Urbana - Principal	120.000,00	31.000,00	110.000,00	112.665,62	
1.1.1.2.50.0.1.01	Imposto Predial	10.000,00	21.000,00	108.000,00	110.617,15	
1.1.1.2.50.0.1.02	Imposto Territorial Urbano	110.000,00	10.000,00	2.000,00	2.048,47	
1.1.1.2.50.0.2	Imp. S/ a Prop. Predial e Territorial Urbana - Multas e Juros	5.000,00	5.000,00	1.000,00	1.024,23	
1.1.1.2.50.0.3	Imp. S/ a Prop. Predial e Territorial Urbana - Dívida Ativa	56.000,00	445.000,00	115.000,00	117.786,77	
1.1.1.2.50.0.4	Imposto sobre a Propriedade Predial e Territorial Urbana - Dívida Ativa - Multas e Juros			2.000,00	2.048,47	
1.1.1.2.53	Impostos sobre Transmissão "Inter Vivos" de Bens Imóveis e de Direitos Reais sobre Imóveis	100.000,00	91.000,00	74.000,00	75.793,21	
1.1.1.2.53.0.1	Imposto sobre Transmissão "Inter-vivos" de Bens Imóveis - Principal	85.000,00	81.000,00	70.000,00	71.696,29	
1.1.1.2.53.0.2	Imposto sobre Transmissão "Inter-vivos" de Bens Imóveis - Multas e Juros	5.000,00	5.000,00	1.000,00	1.024,23	
1.1.1.2.53.0.3	Imposto sobre Transmissão "Inter-vivos" de Bens Imóveis - Dívida Ativa	10.000,00	5.000,00	3.000,00	3.072,69	
1.1.1.3	Impostos sobre a Renda e Proventos de Qualquer Natureza	1.725.000,00	2.518.000,00	1.833.000,00	1.877.418,69	
1.1.1.3.03	Imposto sobre a Renda - Retido na Fonte	1.725.000,00	2.518.000,00	1.833.000,00	1.877.418,69	
1.1.1.3.03.1	Imposto sobre a Renda - Retido na Fonte - Trabalho	1.610.000,00	2.122.000,00	709.000,00	726.181,04	
1.1.1.3.03.1.1	Imposto sobre a Renda - Retido na Fonte - Trabalho - Principal	1.590.000,00	2.102.000,00	700.000,00	716.962,96	
1.1.1.3.03.1.2	Imposto sobre a Renda - Retido na Fonte - Trabalho - Multas e Juros	20.000,00	20.000,00	5.000,00	5.121,16	
1.1.1.3.03.1.3	Imposto sobre a Renda - Retido na Fonte - Trabalho - Dívida Ativa			3.000,00	3.072,69	
1.1.1.3.03.1.4	Imposto sobre a Renda - Retido na Fonte - Trabalho - Dívida Ativa - Multas e Juros			1.000,00	1.024,23	
1.1.1.3.03.4	Imposto sobre a Renda - Retido na Fonte - Outros Rendimentos	115.000,00	396.000,00	1.124.000,00	1.151.237,65	
1.1.1.3.03.4.1	Imposto sobre a Renda - Retido na Fonte - Outros Rendimentos - Principal	110.000,00	390.000,00	1.115.000,00	1.142.019,57	
1.1.1.3.03.4.2	Imposto sobre a Renda - Retido na Fonte - Outros Rendimentos - Multas e Juros	5.000,00	6.000,00	5.000,00	5.121,16	
1.1.1.3.03.4.3	Imposto sobre a Renda - Retido na Fonte - Outros Rendimentos - Dívida Ativa			3.000,00	3.072,69	
1.1.1.3.03.4.4	Imposto sobre a Renda - Retido na Fonte - Outros Rendimentos - Dívida Ativa - Multas e Juros			1.000,00	1.024,23	
1.1.1.4	Impostos sobre a Produção, Circulação de Mercadorias e Serviços	1.372.000,00	1.553.000,00	1.869.000,00	1.914.291,10	
1.1.1.4.51	Impostos sobre Serviços	1.372.000,00	1.553.000,00	1.869.000,00	1.914.291,10	
1.1.1.4.51.1	Imposto sobre Serviços de Qualquer Natureza - ISSQN	1.372.000,00	1.553.000,00	1.869.000,00	1.914.291,10	
1.1.1.4.51.1.1	Imposto Sobre Serviço de Qualquer Natureza - Principal	1.342.000,00	1.533.000,00	1.847.000,00	1.891.757,97	
1.1.1.4.51.1.1.01	Imposto Sobre Serviço de Qualquer Natureza - ISQN	1.100.000,00	1.320.000,00	1.517.000,00	1.553.761,15	
1.1.1.4.51.1.1.02	Imposto Sobre Serviço de Qualquer Natureza - Simples Nacional	242.000,00	213.000,00	330.000,00	337.996,82	
1.1.1.4.51.1.2	Imposto Sobre Serviço de Qualquer Natureza - Multas e Juros	10.000,00	10.000,00	10.000,00	10.242,33	
1.1.1.4.51.1.2.01	Imposto Sobre Serviço de Qualquer Natureza - ISQN - Multas e Juros	10.000,00	10.000,00	10.000,00	10.242,33	

Valores Previstos na Receita PPA Consolidado - Valores Líquidos

Natureza	Especificação	RECEITAS			PPA 2022 - 2025 Valores em R\$	
		Valor global	2022	2023	2024	2025
1.1.1.4.51.1.3	Imposto Sobre Serviço de Qualquer Natureza - Dívida Ativa		20.000,00	10.000,00	10.000,00	10.242,33
1.1.1.4.51.1.4	Imposto Sobre Serviços de Qualquer Natureza - Dívida Ativa - Multas e Juros				2.000,00	2.048,47
1.1.2	Taxas		295.000,00	250.000,00	306.000,00	313.415,19
1.1.2.1	Taxas pelo Exercício do Poder de Polícia		255.000,00	208.000,00	221.000,00	226.355,42
1.1.2.1.01	Taxas de Inspeção, Controle e Fiscalização		250.000,00	193.000,00	209.000,00	214.064,63
1.1.2.1.01.0.1	Taxas De Inspeção, Controle e Fiscalização - Principal		250.000,00	193.000,00	209.000,00	214.064,63
1.1.2.1.01.0.1.01	Taxa De Serviços Administrativos		10.000,00	10.000,00	15.000,00	15.363,49
1.1.2.1.01.0.1.01.01	Taxa De Serviços Administrativos - Prefeitura		10.000,00	10.000,00	15.000,00	15.363,49
1.1.2.1.01.0.1.02	Taxa De Licença Para Fun. De Estab. Com. Ind. E Pres. De Serv.		130.000,00	108.000,00	86.000,00	88.084,02
1.1.2.1.01.0.1.03	Taxa De Publicidade Comercial		5.000,00	5.000,00	5.000,00	5.121,16
1.1.2.1.01.0.1.04	Taxa De Apreensão E Depósito		5.000,00	5.000,00	5.000,00	5.121,16
1.1.2.1.01.0.1.04.01	Taxa De Apreensão E Depósito - Prefeitura		5.000,00	5.000,00	5.000,00	5.121,16
1.1.2.1.01.0.1.05	Taxa De Funcio. De Estabelecimentos Em Horário Especial		2.000,00	2.000,00	5.000,00	5.121,16
1.1.2.1.01.0.1.06	Taxa De Licença Para Execução De Obras		3.000,00	5.000,00	13.000,00	13.315,03
1.1.2.1.01.0.1.07	Taxa De Serviços De Engenharia		5.000,00	5.000,00	5.000,00	5.121,16
1.1.2.1.01.0.1.08	Taxa De Autorização De Funcionamento De Transporte		5.000,00	5.000,00	20.000,00	20.484,66
1.1.2.1.01.0.1.09	Taxa De Utilização De Área De Domínio Público		5.000,00	5.000,00	5.000,00	5.121,16
1.1.2.1.01.0.1.09.01	Taxa De Utilização De Área De Domínio Público - Prefeitura		5.000,00	5.000,00	5.000,00	5.121,16
1.1.2.1.01.0.1.10	Taxa De Aprovação Do Projeto De Construção Civil		5.000,00	5.000,00	5.000,00	5.121,16
1.1.2.1.01.0.1.11	Taxa De Alinhamento E Nivelamento		5.000,00	5.000,00		
1.1.2.1.01.0.1.12	Taxa De Apreensão, Depósito Ou Liberação De Animais		5.000,00	5.000,00	5.000,00	5.121,16
1.1.2.1.01.0.1.13	Taxa De Mercados, Feiras E Matadouros		20.000,00	25.000,00	35.000,00	35.848,15
1.1.2.1.01.0.1.99	Outras Taxas Pelo Exercício Do Poder De Polícia		45.000,00	3.000,00	5.000,00	5.121,16
1.1.2.1.04	Taxa de Controle e Fiscalização Ambiental		5.000,00	5.000,00	5.000,00	5.121,16
1.1.2.1.04.0.1	Taxa de Controle e Fiscalização Ambiental - Principal		5.000,00	5.000,00	5.000,00	5.121,16
1.1.2.1.50	Taxa de Fiscalização de Vigilância Sanitária			10.000,00	7.000,00	7.169,63
1.1.2.1.50.0.1	Taxa De Fiscalização De Vigilância Sanitária - Principal			10.000,00	7.000,00	7.169,63
1.1.2.2	Taxas pela Prestação de Serviços		40.000,00	42.000,00	85.000,00	87.059,77
1.1.2.2.01	Taxas pela Prestação de Serviços		40.000,00	42.000,00	85.000,00	87.059,77
1.1.2.2.01.0.1	Taxa Pela Prestação de Serviços em Geral - Pincipal		40.000,00	42.000,00	85.000,00	87.059,77
1.1.2.2.01.0.1.01	Taxas de Serviços Cadastrais - Principal		5.000,00	5.000,00	5.000,00	5.121,16
1.1.2.2.01.0.1.02	Taxas de Cemitérios - Principal		20.000,00	22.000,00	65.000,00	66.575,13
1.1.2.2.01.0.1.03	Taxas de Apresentação e Manutenção de Vias Públicas - Principal		5.000,00	5.000,00	5.000,00	5.121,16
1.1.2.2.01.0.1.04	Taxa de Limpeza Pública - Principal		5.000,00	5.000,00	5.000,00	5.121,16
1.1.2.2.01.0.1.99	Taxas Pela Prestação de Serviços - Outras - Principal		5.000,00	5.000,00	5.000,00	5.121,16
1.2	Contribuições		5.497.000,00	3.767.000,00	5.564.000,00	5.698.831,29
1.2.1	Contribuições Sociais		4.455.766,00	2.576.000,00	4.373.000,00	4.478.970,03
1.2.1.5	Contribuições para Regimes Próprios de Previdência e Sistema de Proteção Social		4.455.766,00	2.576.000,00	4.373.000,00	4.478.970,03

Valores Previstos na Receita PPA Consolidado - Valores Líquidos

Natureza	Especificação	RECEITAS			PPA 2022 - 2025 Valores em R\$	
		Valor global	2022	2023	2024	2025
1.2.1.5.01	CPSSS - Servidor Civil		4.455.766,00	2.576.000,00	4.371.000,00	4.476.921,56
1.2.1.5.01.1	CPSSS - Servidor Civil Ativo		4.449.174,00	2.516.000,00	3.752.000,00	3.842.921,46
1.2.1.5.01.1.1	CPSSS - Servidor Civil Ativo - Principal		4.438.434,00	2.489.000,00	3.752.000,00	3.842.921,46
1.2.1.5.01.1.1.01	CPSSS - Servidor Civil Ativo - Educação		2.166.434,00	1.000.000,00	2.591.000,00	2.653.787,18
1.2.1.5.01.1.1.02	CPSSS - Servidor Civil Ativo - Prefeitura		1.900.000,00	1.000.000,00	464.000,00	475.244,02
1.2.1.5.01.1.1.03	CPSSS - Servidor Civil Ativo - FMAS		30.000,00	30.000,00	26.000,00	26.630,05
1.2.1.5.01.1.1.04	CPSSS - Servidor Civil Ativo - FMS		300.000,00	417.000,00	643.000,00	658.581,69
1.2.1.5.01.1.1.05	CPSSS - Servidor Civil Ativo - Câmara		30.000,00	30.000,00	26.000,00	26.630,05
1.2.1.5.01.1.1.06	CPSSS - Servidor Civil Ativo - RPPS		12.000,00	12.000,00	2.000,00	2.048,47
1.2.1.5.01.1.2	CPSSS - Servidor Civil ativo - Multas e Juros de Mora		10.740,00	27.000,00		
1.2.1.5.01.2	CPSSS - Servidor Civil Inativo			50.000,00	601.000,00	615.563,91
1.2.1.5.01.2.1	Contribuição do Servidor Civil Inativo - Principal			50.000,00	601.000,00	615.563,91
1.2.1.5.01.3	CPSSS - Servidor Civil - Pensionistas		6.592,00	10.000,00	18.000,00	18.436,19
1.2.1.5.01.3.1	CPSSS - Servidor Civil - Pensionistas - Principal		6.592,00	10.000,00	18.000,00	18.436,19
1.2.1.5.02	Contribuição Patronal - Servidor Civil				2.000,00	2.048,47
1.2.1.5.02.1	Contribuição Patronal - Servidor Civil Ativo				2.000,00	2.048,47
1.2.1.5.02.1.1	Contribuição Patronal - Pessoal Cedido				2.000,00	2.048,47
1.2.1.5.02.1.1.01	Contribuição Patronal - Pessoal Cedido				2.000,00	2.048,47
1.2.4	Contribuição para o Custeio do Serviço de Iluminação Pública		1.041.234,00	1.191.000,00	1.191.000,00	1.219.861,26
1.2.4.1	Contribuição para o Custeio do Serviço de Iluminação Pública		1.041.234,00	1.191.000,00	1.191.000,00	1.219.861,26
1.2.4.1.50	Contribuição para o Custeio do Serviço de Iluminação Pública		1.041.234,00	1.191.000,00	1.191.000,00	1.219.861,26
1.2.4.1.50.0.1	Contribuição para Custeio do Serviço de Iluminação Pública - Principal		1.041.234,00	1.191.000,00	1.191.000,00	1.219.861,26
1.3	Receita Patrimonial		506.000,00	311.000,00	1.440.000,00	1.474.895,20
1.3.2	Valores Mobiliários		506.000,00	311.000,00	1.440.000,00	1.474.895,20
1.3.2.1	Juros e Correções Monetárias		506.000,00	311.000,00	1.440.000,00	1.474.895,20
1.3.2.1.00.1	Remuneração de Depósitos Bancários					
1.3.2.1.00.1.1	Remuneração de Depósitos Bancários - Principal					
1.3.2.1.00.1.1.01	Remuneração dos Recursos RPPS - Principal					
1.3.2.1.00.4	Remuneração dos Recursos do Regime Próprio de Previdência Social - RPPS		14.240,00	55.000,00		
1.3.2.1.00.4.1	Remuneração dos Recursos do Regime Próprio de Previdência Social - RPPS - Principal		14.240,00	55.000,00		
1.3.2.1.01	Remuneração de Depósitos Bancários		491.760,00	256.000,00	1.155.000,00	1.182.988,85
1.3.2.1.01.0.1	Remuneração de Depósitos Bancários - Principal		491.760,00	256.000,00	1.155.000,00	1.182.988,85
1.3.2.1.01.0.1.01	Remuneração de Depósitos Bancários - Prefeitura		5.000,00	8.000,00	86.000,00	88.084,02
1.3.2.1.01.0.1.01.02	Rec. Remun. Dep. Banc. Rec. Vinc. Convênios da União - Prefeitura		5.000,00	8.000,00	60.000,00	61.453,97
1.3.2.1.01.0.1.01.03	Rec. Remun. Dep. Banc. Rec. Vinc. Convênios do Estado - Prefeitura				26.000,00	26.630,05
1.3.2.1.01.0.1.02	Remuneração de Depósitos Bancários - Educação		125.000,00	124.000,00	310.000,00	317.512,15
1.3.2.1.01.0.1.02.01	Rec. Remun. Dep. Banc. Rec. Vinc. FUNDEB - Principal		80.000,00	90.000,00	255.000,00	261.179,36
1.3.2.1.01.0.1.02.02	Rec. Remun. Dep. Banc. Rec. Vinc. FUNDEB - VAAF		10.000,00	5.000,00	5.000,00	5.121,16

Valores Previstos na Receita PPA Consolidado - Valores Líquidos

		RECEITAS			PPA 2022 - 2025 Valores em R\$	
Natureza	Especificação	Valor global	2022	2023	2024	2025
1.3.2.1.01.0.1.02.03	Rec. Remun. Dep. Banc. Rec. Vinc. FUNDEB - VAAT		10.000,00	5.000,00	5.000,00	5.121,16
1.3.2.1.01.0.1.02.04	Rec. Remun. Dep. Banc. Rec. Vinc. MDE		9.000,00	2.000,00	1.000,00	1.024,23
1.3.2.1.01.0.1.02.05	Rec. Remun. Dep. Banc. Rec. Vinc. Salário Educação		4.000,00	10.000,00	4.000,00	4.096,93
1.3.2.1.01.0.1.02.06	Rec. Remun. Dep. Banc. Rec. Vinc. PDDE		2.000,00	2.000,00	1.000,00	1.024,23
1.3.2.1.01.0.1.02.07	Rec. Remun. Dep. Banc. Rec. Vinc. PNAE		2.000,00	2.000,00	3.000,00	3.072,70
1.3.2.1.01.0.1.02.08	Rec. Remun. Dep. Banc. Rec. Vinc. PNATE		2.000,00	2.000,00	3.000,00	3.072,70
1.3.2.1.01.0.1.02.09	Rec. Remun. Dep. Banc. Rec. Vinc. Outras Transf. FNDE		2.000,00	2.000,00	30.000,00	30.726,98
1.3.2.1.01.0.1.02.12	Rec. Remun. Dep. Banc. Rec. Vinc. Convênios Educação - União		2.000,00	2.000,00	2.000,00	2.048,47
1.3.2.1.01.0.1.02.13	Rec. Remun. Dep. Banc. Rec. Vinc. Convênios Educação - Estado		2.000,00	2.000,00	1.000,00	1.024,23
1.3.2.1.01.0.1.03	Remuneração de Depósitos Bancários - Saúde		50.000,00	47.000,00	203.000,00	207.919,25
1.3.2.1.01.0.1.03.01	Rec. Remun. Dep. Banc. Rec. Vinc. Fundo Municipal de Saúde - Custeio		30.000,00	25.000,00	100.000,00	102.423,28
1.3.2.1.01.0.1.03.02	Rec. Remun. Dep. Banc. Rec. Vinc. Fundo Municipal de Saúde - Investimento		10.000,00	20.000,00	100.000,00	102.423,28
1.3.2.1.01.0.1.03.03	Rec. Remun. Dep. Banc. Rec. Vinc. Convênios de Saúde - União		5.000,00	1.000,00	1.000,00	1.024,23
1.3.2.1.01.0.1.03.04	Rec. Remun. Dep. Banc. Rec. Vinc. Convênios de Saúde - Estado		5.000,00	1.000,00	1.000,00	1.024,23
1.3.2.1.01.0.1.03.05	Rec. Remun. Dep. Banc. Rec. Vinc. - SUS Estado				1.000,00	1.024,23
1.3.2.1.01.0.1.04	Remuneração de Depósito Bancários - Assistência Social		10.000,00	7.000,00	102.000,00	104.471,75
1.3.2.1.01.0.1.04.01	Rec. Remun. Dep. Banc. Rec. Vinc. FNAS		5.000,00	5.000,00	100.000,00	102.423,28
1.3.2.1.01.0.1.04.04	Rec. Remun. Dep. Banc. Rec. Vinc. Convênios FNAS		5.000,00	2.000,00	2.000,00	2.048,47
1.3.2.1.01.0.1.05	Remuneração de Outros Dep. Recursos Não Vinculados		81.760,00	69.000,00	453.000,00	463.977,45
1.3.2.1.01.0.1.05.01	Remuneração de Outros Dep. Recursos Não Vinculados - FMS		5.000,00	5.000,00	4.000,00	4.096,93
1.3.2.1.01.0.1.05.02	Remuneração de Outros Dep. Recursos Não Vinculados - PM		66.760,00	60.000,00	443.000,00	453.735,13
1.3.2.1.01.0.1.05.03	Remuneração de Outros Dep. Recursos Não Vinculados - FMAS		5.000,00	2.000,00	5.000,00	5.121,16
1.3.2.1.01.0.1.05.04	Remuneração de Outros Dep. Recursos Não Vinculados - Educação		5.000,00	2.000,00	1.000,00	1.024,23
1.3.2.1.01.0.1.99	Remuneração de Depósitos Bancários - Outros		220.000,00	1.000,00	1.000,00	1.024,23
1.3.2.1.01.0.1.99.99	Rec. Rem. Dep. Banc. Rec. Vinc - Outras		220.000,00	1.000,00	1.000,00	1.024,23
1.3.2.1.04	Remuneração dos Recursos do Regime Próprio de Previdência Social - RPPS				285.000,00	291.906,35
1.3.2.1.04.0.1	Remuneração dos Recursos do Regime Próprio de Previdência Social - RPPS - Principal				285.000,00	291.906,35
1.3.2.1.04.0.1.02	Remuneração dos Investimentos em Renda Variável				285.000,00	291.906,35
1.7	Transferências Correntes		87.286.000,00	121.430.000,00	131.042.000,00	134.217.514,54
1.7.1	Transferências da União e de suas Entidades		51.588.250,00	68.160.700,00	80.603.600,00	82.556.850,89
1.7.1.1	Transferências Decorrentes de Participação na Receita da União		29.765.200,00	44.119.200,00	44.922.600,00	46.011.200,37
1.7.1.1.51	Cota-Parte do Fundo de Participação dos Municípios - FPM		29.762.000,00	44.110.400,00	44.917.000,00	46.005.464,68
1.7.1.1.51.1	Cota-Parte do Fundo de Participação dos Municípios - Cota Mensal		26.902.000,00	44.010.400,00	41.136.000,00	42.132.840,46
1.7.1.1.51.1.1	Cota-Parte FPM - Cota Mensal - Principal		26.902.000,00	44.010.400,00	41.136.000,00	42.132.840,46
1.7.1.1.51.2	Cota-Parte do Fundo de Participação dos Municípios - Cotas Extraordinárias		1.450.000,00	100.000,00	3.781.000,00	3.872.624,22
1.7.1.1.51.2.1	Cota - Parte do FPM - Cotas Extraordinárias - Principal		1.450.000,00	100.000,00	3.781.000,00	3.872.624,22
1.7.1.1.51.2.1.01	Cota Parte do FPM - 1% Cota Entregue no Mês de Dezembro			50.000,00	1.774.000,00	1.816.988,99
1.7.1.1.51.2.1.02	Cota Parte do FPM - 1% Cota Entregue no Mês de Julho			50.000,00	1.639.000,00	1.678.717,56

Valores Previstos na Receita PPA Consolidado - Valores Líquidos

Natureza	Especificação	RECEITAS			PPA 2022 - 2025 Valores em R\$	
		Valor global	2022	2023	2024	2025
1.7.1.1.51.2.1.03	Cota Parte do FPM - 0,25% Cota Entregue no Mês de Setembro				368.000,00	376.917,67
1.7.1.1.51.3	Cota-Parte do Fundo de Participação dos Municípios - 1% Cota entregue no mês de julho	1.410.000,00				
1.7.1.1.51.3.1	Cota-Parte do FPM - 1% Entregue no Mês de Julho- Principal	1.410.000,00				
1.7.1.1.52	Cota-Parte do Imposto Sobre a Propriedade Territorial Rural	3.200,00	8.800,00		5.600,00	5.735,69
1.7.1.1.52.0.1	Cota-Parte do ITR - Principal	3.200,00	8.800,00		5.600,00	5.735,69
1.7.1.2	Transferências das Compensações Financeiras pela Exploração de Recursos Naturais	661.000,00	881.000,00		1.363.000,00	1.396.029,31
1.7.1.2.51	Cota-parte da Compensação Financeira pela Exploração de Recursos Minerais - CFEM	57.000,00	62.000,00		163.000,00	166.949,95
1.7.1.2.51.0.1	Cota-Parte da Compensação Finan. de Recursos Minerais - CFEM - Principal	57.000,00	62.000,00		163.000,00	166.949,95
1.7.1.2.52	Cota-parte da Compensação Financeira pela Produção de Petróleo	604.000,00	819.000,00		1.200.000,00	1.229.079,36
1.7.1.2.52.4	Cota-Parte do Fundo Especial do Petróleo – FEP	604.000,00	819.000,00		1.200.000,00	1.229.079,36
1.7.1.2.52.4.1	Cota-Parte do Fundo Especial do Petróleo - FEP- Principal	604.000,00	819.000,00		1.200.000,00	1.229.079,36
1.7.1.3	Transferências de Recursos do Sistema Único de Saúde – SUS	11.778.000,00	14.268.000,00		17.126.000,00	17.541.010,93
1.7.1.3.50	Transferências de Recursos do Sistema Único de Saúde – SUS – Repasses Fundo a Fundo - Bloco de Manutenção das Ações e Serviços Públicos de Saúde	11.778.000,00	14.268.000,00		17.126.000,00	17.541.010,93
1.7.1.3.50.1	Transferências de Recursos do Bloco de Manutenção das Ações e Serviços Públicos de Saúde – Atenção Primária	7.006.000,00	8.562.000,00		9.405.000,00	9.632.909,48
1.7.1.3.50.1.1	Transferência de Recursos do SUS - Atenção Primária - Principal	7.006.000,00	8.562.000,00		9.405.000,00	9.632.909,48
1.7.1.3.50.1.1.01	Incentivo para Ações Estratégicas	300.000,00	380.000,00		500.000,00	512.116,40
1.7.1.3.50.1.1.02	Agente Comunitário de Saúde	1.300.000,00	1.755.000,00		2.500.000,00	2.560.582,00
1.7.1.3.50.1.1.03	Implementação de Políticas para Rede Cegonha		4.000,00		5.000,00	5.121,16
1.7.1.3.50.1.1.04	Incentivo Financeiro - APS- Desempenho	500.000,00	552.000,00		550.000,00	563.328,04
1.7.1.3.50.1.1.05	Incentivo Financeiro - APS- Capitação Ponderada	2.600.000,00	2.620.000,00		3.700.000,00	3.789.661,36
1.7.1.3.50.1.1.06	Programa de Informatização da APS	36.000,00	36.000,00		100.000,00	102.423,28
1.7.1.3.50.1.1.07	Apoio À Manutenção dos Polos da Academia de Saúde	20.000,00	20.000,00		50.000,00	51.211,64
1.7.1.3.50.1.1.08	Incremento Temporário ao Custeio dos Serviços de Atenção Primária de Saúde	1.200.000,00	1.203.000,00		1.000.000,00	1.024.232,80
1.7.1.3.50.1.1.12	Incentivo Financeiro Da APS - Per Capita De Transição		23.000,00			
1.7.1.3.50.1.1.99	Outros Programas Financ. por transf. Fundo a Fundo - APS	1.050.000,00	1.969.000,00		1.000.000,00	1.024.232,80
1.7.1.3.50.2	Transferências de Recursos do Bloco de Manutenção das Ações e Serviços Públicos de Saúde – Atenção Especializada	3.370.000,00	2.597.000,00		4.450.000,00	4.557.835,96
1.7.1.3.50.2.1	Transferência de Recursos do SUS - Atenção Especializada - Principal	3.370.000,00	2.597.000,00		4.450.000,00	4.557.835,96
1.7.1.3.50.2.1.01	Atenção à População para procedimentos na Atenção Especializada	1.490.000,00	1.008.000,00		1.400.000,00	1.433.925,92
1.7.1.3.50.2.1.02	FAEC - Cirurgias Eletivas				50.000,00	51.211,64
1.7.1.3.50.2.1.06	SAMU 192	180.000,00	189.000,00		200.000,00	204.846,56
1.7.1.3.50.2.1.08	Incremento Temporário ao Custeio dos Serviços de Assistência Hospitalar e Ambulatorial	1.000.000,00	200.000,00		1.200.000,00	1.229.079,36
1.7.1.3.50.2.1.99	Outros Programas Financ. por Transf. Fundo a Fundo - Atenção Especializada	700.000,00	1.200.000,00		1.600.000,00	1.638.772,48
1.7.1.3.50.3	Transferências de Recursos do Bloco de Manutenção das Ações e Serviços Públicos de Saúde – Vigilância em Saúde	400.000,00	419.000,00		610.000,00	624.782,01

Prefeitura Municipal do Bom Jardim.



Praça 19 de Julho, SN - Centro - 55.730-000 - Bom Jardim/ PE
CNPJ: 10.293.074/0001-17 Fone: 36381156 contato@bomjardim.pe.gov.br



Usuário: CARLOS

Chave de Autenticação

1973-7147-762

Página

6 / 14

Valores Previstos na Receita PPA Consolidado - Valores Líquidos

Natureza	Especificação	RECEITAS			PPA 2022 - 2025 Valores em R\$	
		Valor global	2022	2023	2024	2025
1.7.1.3.50.3.1	Transferência de Recursos do SUS - Principal		400.000,00	419.000,00	610.000,00	624.782,01
1.7.1.3.50.3.1.01	Incentivo Financeiro aos Estados, Distrito Federal e Municípios para a Vigilância em Saúde - Despesa Diversas		170.000,00	151.000,00	200.000,00	204.846,56
1.7.1.3.50.3.1.02	Incentivo Financeiro aos Estados, Distrito Federal e Municípios para execução de Ações de Vigilância Sanitária		30.000,00	28.000,00	50.000,00	51.211,64
1.7.1.3.50.3.1.03	Assistência Financeira Complementar aos Estados, Distrito Federal e Municípios para Agentes de Combate a Endemias		200.000,00	240.000,00	360.000,00	368.723,81
1.7.1.3.50.4	Transferências de Recursos do Bloco de Manutenção das Ações e Serviços Públicos de Saúde – Assistência Farmacêutica		250.000,00	795.000,00	386.000,00	395.353,86
1.7.1.3.50.4.1	Transferências de Recursos do SUS - Assistência Farmacêutica - Principal		250.000,00	795.000,00	386.000,00	395.353,86
1.7.1.3.50.4.1.01	Prom. da Assist. Farm. e Insumos Estratégicos na Atenção primária em Saúde		250.000,00	780.000,00	300.000,00	307.269,84
1.7.1.3.50.4.1.03	ORGANIZAÇÃO DOS SERVIÇOS DE ASSISTÊNCIA FARMACÊUTICA NO SUS			15.000,00		
1.7.1.3.50.4.1.99	Outros Programas Financ. por Transf. Fundo a Fundo - Assistência Farmacêutica				86.000,00	88.084,02
1.7.1.3.50.5	Transferências de Recursos do Bloco de Manutenção das Ações e Serviços Públicos de Saúde – Gestão do SUS		42.000,00	15.000,00	1.225.000,00	1.254.685,18
1.7.1.3.50.5.1	Transferência de Recursos do SUS - Gestão do SUS - Principal		42.000,00	15.000,00	1.225.000,00	1.254.685,18
1.7.1.3.50.5.1.01	Implementação da Segurança Alimentar e Nutricional na Saúde		30.000,00	10.000,00		
1.7.1.3.50.5.1.03	Assistência Financeira Complementar da União para Pagamento dos Pisos Salariais dos Profissionais da Enfermagem.				1.200.000,00	1.229.079,36
1.7.1.3.50.5.1.99	Outros Programas Financ. por Transf. Fundo a Fundo - Gestão do SUS		12.000,00	5.000,00	25.000,00	25.605,82
1.7.1.3.50.9	Transferências de Recursos do Bloco de Manutenção das Ações e Serviços Públicos de Saúde – Outros Programas		710.000,00	1.880.000,00	1.050.000,00	1.075.444,44
1.7.1.3.50.9.1	Outros Programas Financ. por Transf. Fundo a Fundo		710.000,00	1.880.000,00	1.050.000,00	1.075.444,44
1.7.1.3.50.9.1.01	Demais Programas - Fundo a Fundo - Emendas		500.000,00	500.000,00	1.000.000,00	1.024.232,80
1.7.1.3.50.9.1.02	Demais Programas - Fundo a Fundo COVID-19		110.000,00	110.000,00		
1.7.1.3.50.9.1.99	Demais Programas - Fundo a Fundo - Outros		100.000,00	1.270.000,00	50.000,00	51.211,64
1.7.1.4	Transferências de Recursos do Fundo Nacional do Desenvolvimento da Educação – FNDE		2.000.000,00	2.671.000,00	2.494.000,00	2.554.436,59
1.7.1.4.50	Transferências do Salário-Educação		930.000,00	977.000,00	1.100.000,00	1.126.656,08
1.7.1.4.50.0.1	Transferências do Salário Educação - Principal		930.000,00	977.000,00	1.100.000,00	1.126.656,08
1.7.1.4.51	Transferências Diretas do FNDE referentes ao Programa Dinheiro Direto na Escola – PDDE		18.000,00	18.000,00	19.000,00	19.460,42
1.7.1.4.51.0.1	Transferências diretas do FNDE referentes ao PDDE - Principal		18.000,00	18.000,00	19.000,00	19.460,42
1.7.1.4.52	Transferências referentes ao Programa Nacional de Alimentação Escolar – PNAE		615.000,00	903.000,00	749.000,00	767.150,36
1.7.1.4.52.0.1	Transferências referentes ao PNAE - Principal		615.000,00	903.000,00	749.000,00	767.150,36
1.7.1.4.52.0.1.01	PNAE Ensino Fundamental		375.000,00	670.000,00	500.000,00	512.116,40
1.7.1.4.52.0.1.02	PNAE Pré-Escola		100.000,00	101.000,00	100.000,00	102.423,28
1.7.1.4.52.0.1.03	PNAE EJA		20.000,00	15.000,00	8.000,00	8.193,86
1.7.1.4.52.0.1.04	PNAE Creche		120.000,00	116.000,00	140.000,00	143.392,59
1.7.1.4.52.0.1.05	PNAE AEE			1.000,00	1.000,00	1.024,23



Prefeitura Municipal do Bom Jard.

Praça 19 de Julho, SN - Centro - 55.730-000 - Bom Jardim/ PE
CNPJ: 10.293.074/0001-17 Fone: 36381156 contato@bomjardim.pe.gov.br



Usuário: CARLOS

Chave de Autenticação
1973-7147-762

Página
7 / 14


Valores Previstos na Receita PPA Consolidado - Valores Líquidos

Natureza	Especificação	RECEITAS			PPA 2022 - 2025 Valores em R\$	
		Valor global	2022	2023	2024	2025
1.7.1.4.53	Transferências referentes ao Programa Nacional de Apoio ao Transporte do Escolar – PNATE		400.000,00	733.000,00	600.000,00	614.539,68
1.7.1.4.53.0.1	Tranferência referentes ao PNATE - Principal		400.000,00	733.000,00	600.000,00	614.539,68
1.7.1.4.99	Outras Transferências Diretas do Fundo Nacional do Desenvolvimento da Educação - FNDE		37.000,00	40.000,00	26.000,00	26.630,05
1.7.1.4.99.0.1	Outras Transf. Diretas do FNDE - Principal		37.000,00	40.000,00	26.000,00	26.630,05
1.7.1.5	Transferências de Recursos de Complementação da União ao Fundo de Manutenção e Desenvolvimento da Educação Básica e de Valorização dos Profissionais da Educação – FUNDEB		3.700.000,00	4.649.000,00	9.734.000,00	9.969.882,07
1.7.1.5.50	Transferências de Recursos de Complementação da União ao Fundeb - VAAT		300.000,00	1.287.000,00	5.426.000,00	5.557.487,17
1.7.1.5.50.0.1	Transferências de Recursos da Complementação da União ao FUNDEB - VAAT - Principal		300.000,00	1.287.000,00	5.426.000,00	5.557.487,17
1.7.1.5.51	Transferências de Recursos de Complementação da União ao Fundeb - VAAF		3.400.000,00	3.362.000,00	4.308.000,00	4.412.394,90
1.7.1.5.51.0.1	Tranferências de Recursos da Complementação da União ao FUNDEB - VAAF - Principal		3.400.000,00	3.362.000,00	4.308.000,00	4.412.394,90
1.7.1.6	Transferências de Recursos do Fundo Nacional de Assistência Social – FNAS		1.150.000,00	1.336.000,00	1.313.000,00	1.344.817,66
1.7.1.6.50	Transferências de Recursos do Fundo Nacional de Assistência Social – FNAS		1.150.000,00	1.336.000,00	1.313.000,00	1.344.817,66
1.7.1.6.50.0.1	Transf. de Rec. do Fundo Nac. de Assist. Social - FNAS - Principal		1.150.000,00	1.336.000,00	1.313.000,00	1.344.817,66
1.7.1.6.50.0.1.01	Programas		240.000,00	246.000,00	190.000,00	194.604,22
1.7.1.6.50.0.1.01.01	Programa Primeira Infância no SUAS		200.000,00	206.000,00	150.000,00	153.634,92
1.7.1.6.50.0.1.01.02	Com. Ações Estratégicas do Programa de Erradicação do Trabalho Infantil		30.000,00	30.000,00	30.000,00	30.726,98
1.7.1.6.50.0.1.01.03	BPC na Escola - Questionário a ser Aplicado BL		5.000,00	5.000,00	5.000,00	5.121,16
1.7.1.6.50.0.1.01.04	AEPETI - Ações Estratégicas do Programa de Erradicação do Trabalho Infantil		5.000,00	5.000,00	5.000,00	5.121,16
1.7.1.6.50.0.1.02	Bloco da Proteção Social Especial de Média Complexidade		140.000,00	150.000,00	140.000,00	143.392,60
1.7.1.6.50.0.1.02.01	COMPONENTE - Piso Fixo de Média Complexidade - PAEFI		100.000,00	100.000,00	100.000,00	102.423,28
1.7.1.6.50.0.1.02.02	COMPONENTE - Piso Fixo de Média Complexidade - MSE		10.000,00	10.000,00	10.000,00	10.242,33
1.7.1.6.50.0.1.02.03	COMPONENTE - Piso Fixo de Média Complexidade - ABORDAGEM SOCIAL		10.000,00	20.000,00	10.000,00	10.242,33
1.7.1.6.50.0.1.02.07	COMPONENTE - Piso de Transição de Média Complexidade		10.000,00	10.000,00	10.000,00	10.242,33
1.7.1.6.50.0.1.02.08	COMPONENTE - Piso de Alta Complexidade I - Criança/Adolescente		10.000,00	10.000,00	10.000,00	10.242,33
1.7.1.6.50.0.1.03	Bloco da Proteção Social Básica		210.000,00	210.000,00	350.000,00	358.481,48
1.7.1.6.50.0.1.03.01	COMPONENTE - Serviço de Convivência e Fortalecimento de Vínculo - SCFV		150.000,00	150.000,00	250.000,00	256.058,20
1.7.1.6.50.0.1.03.02	COMPONENTE - Piso Básico Fixo		60.000,00	60.000,00	100.000,00	102.423,28
1.7.1.6.50.0.1.04	Bloco da Gestão SUAS		60.000,00	30.000,00	60.000,00	61.453,97
1.7.1.6.50.0.1.04.01	COMPONENTE - Índice de Gestão Descentralizada do SUAS		60.000,00	30.000,00	60.000,00	61.453,97
1.7.1.6.50.0.1.05	Bloco da Gestão do Programa Bolsa Família e do Cadastro Único		300.000,00	450.000,00	423.000,00	433.250,47
1.7.1.6.50.0.1.05.01	Índice de Gestão Descentralizada - IGDBF		300.000,00	450.000,00	423.000,00	433.250,47
1.7.1.6.50.0.1.99	OUTRAS TRANSFERENCIA DO FNAS		200.000,00	250.000,00	150.000,00	153.634,92
1.7.1.6.50.0.1.99.01	Outras Transferência Do FNAS		150.000,00	200.000,00	100.000,00	102.423,28
1.7.1.6.50.0.1.99.02	Outras Transferências do FNAS - COVID-19		50.000,00	50.000,00	50.000,00	51.211,64
1.7.1.7	Transferências de Convênios da União e de Suas Entidades		100.000,00	100.000,00	380.000,00	389.208,47

Valores Previstos na Receita PPA Consolidado - Valores Líquidos

Natureza	Especificação	RECEITAS			PPA 2022 - 2025 Valores em R\$	
		Valor global	2022	2023	2024	2025
1.7.1.7.50	Transferências de Convênios da União para o Sistema Único de Saúde – SUS		20.000,00	20.000,00	50.000,00	51.211,64
1.7.1.7.50.0.1	Trans. De Convênios Da União Para O Sistema Único De Saúde – SUS - Principal		20.000,00	20.000,00	50.000,00	51.211,64
1.7.1.7.51	Transferências de Convênios da União Destinadas a Programas de Educação		20.000,00	20.000,00	20.000,00	20.484,66
1.7.1.7.51.0.1	Transf. De Conv. Da União Destinadas A Programas De Educação - Principal		20.000,00	20.000,00	20.000,00	20.484,66
1.7.1.7.52	Transferências de Convênios da União Destinadas a Programas de Assistência Social		10.000,00	10.000,00	10.000,00	10.242,33
1.7.1.7.52.0.1	Transf. De Conv. Da União Destinadas A Pro. De Assistência Social - Principal		10.000,00	10.000,00	10.000,00	10.242,33
1.7.1.7.99	Outras Transferências de Convênios da União e de Suas Entidades		50.000,00	50.000,00	300.000,00	307.269,84
1.7.1.7.99.0.1	Outras Transferências De Convênios Da União E De Suas Entidades - Principal		50.000,00	50.000,00	300.000,00	307.269,84
1.7.1.7.99.0.1.02	Outras Transf De Conv Da União		50.000,00	50.000,00	300.000,00	307.269,84
1.7.1.9	Outras Transferências de Recursos da União		2.434.050,00	136.500,00	3.271.000,00	3.350.265,49
1.7.1.9.58	Transferência Obrigatória Decorrente da Lei Complementar nº 176/2020		20.000,00	30.000,00	65.000,00	66.575,13
1.7.1.9.58.0.1	Transf Obrigatória Decorrente Da LC 176/2020 - Principal		20.000,00	30.000,00	65.000,00	66.575,13
1.7.1.9.99	Outras Transferências de Recursos da União e de suas Entidades		2.414.050,00	106.500,00	3.206.000,00	3.283.690,36
1.7.1.9.99.0.1	OUTRAS TRANSFERÊNCIAS DE RECURSOS DA UNIÃO E DE SUAS ENTIDADES - PRINCIPAL		2.414.050,00	106.500,00	3.206.000,00	3.283.690,36
1.7.1.9.99.0.1.01	Outras Transferências De Recursos Da União E De Suas Entidades		2.414.050,00	106.500,00	3.206.000,00	3.283.690,36
1.7.2	Transferências dos Estados e do Distrito Federal e de suas Entidades		8.880.000,00	11.472.800,00	16.883.400,00	17.292.532,05
1.7.2.1	Participação na Receita dos Estados e Distrito Federal		8.715.000,00	10.862.800,00	12.067.400,00	12.359.826,88
1.7.2.1.50	Cota-Parte do ICMS		7.533.000,00	9.536.800,00	8.773.600,00	8.986.208,90
1.7.2.1.50.0.1	COTA-PARTE DO ICMS - PRINCIPAL		7.533.000,00	9.536.800,00	8.773.600,00	8.986.208,90
1.7.2.1.51	Cota-Parte do IPVA		1.120.000,00	1.268.000,00	3.231.200,00	3.309.501,01
1.7.2.1.51.0.1	COTA-PARTE DO IPVA - PRINCIPAL		1.120.000,00	1.268.000,00	3.231.200,00	3.309.501,01
1.7.2.1.52	Cota-Parte do IPI - Municípios		30.000,00	36.000,00	29.600,00	30.317,29
1.7.2.1.52.0.1	Cota-Parte Do IPI - Municípios - Principal		30.000,00	36.000,00	29.600,00	30.317,29
1.7.2.1.53	Cota-Parte da Contribuição de Intervenção no Domínio Econômico		32.000,00	22.000,00	33.000,00	33.799,68
1.7.2.1.53.0.1	Cota-Parte Da Cont. De Intervenção No Domínio Econômico - Principal		32.000,00	22.000,00	33.000,00	33.799,68
1.7.2.2	Transferências das Compensações Financeiras pela Exploração de Recursos Naturais				3.956.000,00	4.051.864,96
1.7.2.2.53	Outras Transferências Decorrentes de Compensações Financeiras				3.956.000,00	4.051.864,96
1.7.2.2.53.0.1	Outras Transferências Decorrentes de Compensações Financeiras - Principal				3.956.000,00	4.051.864,96
1.7.2.3	Transferências de Recursos do Sistema Único de Saúde – SUS		105.000,00	250.000,00	380.000,00	389.208,46
1.7.2.3.50	Transferências de Recursos do Sistema Único de Saúde – SUS		105.000,00	250.000,00	380.000,00	389.208,46
1.7.2.3.50.0.1	TRAN REC EST P/PRG SAUDE-REP FUNDO A FUNDO - PRINCIPAL		105.000,00	250.000,00	380.000,00	389.208,46
1.7.2.3.50.0.1.01	Transf. Rec. Est P/Prog Saude-Rep Fundo A Fundo - Atenção Primária		70.000,00	120.000,00	150.000,00	153.634,92
1.7.2.3.50.0.1.02	Transf. Rec. Est P/Prog Saude-Rep Fundo A Fundo - Especializada		30.000,00	30.000,00	30.000,00	30.726,98
1.7.2.3.50.0.1.03	Outras Transferência De Recursos Do Estado		5.000,00	100.000,00	100.000,00	102.423,28
1.7.2.3.50.0.1.04	Transf. Rec. Est P/Prog Saude-Rep Fundo A Fundo - Assistência Farmacêutica Básica				100.000,00	102.423,28

Prefeitura Municipal do Bom Jard.

 Praça 19 de Julho, SN - Centro - 55.730-000 - Bom Jardim/ PE
CNPJ: 10.293.074/0001-17 Fone: 36381156 contato@bomjardim.pe.gov.br



Usuário: CARLOS

Chave de Autenticação
1973-7147-762

Página
9 / 14

Valores Previstos na Receita PPA Consolidado - Valores Líquidos

Natureza	Especificação	RECEITAS			PPA 2022 - 2025 Valores em R\$	
		Valor global	2022	2023	2024	2025
1.7.2.4	Transferências de Convênios dos Estados e DF e de Suas Entidades		60.000,00	60.000,00	250.000,00	256.058,21
1.7.2.4.50	Transferências de Convênios dos Estados e DF para o Sistema Único de Saúde – SUS		10.000,00	10.000,00	10.000,00	10.242,33
1.7.2.4.50.0.1	Trans. De Conv. Dos Estados Para O Sistema Único De Saúde – Sus - Principal		10.000,00	10.000,00	10.000,00	10.242,33
1.7.2.4.51	Transferências de Convênios dos Estados Destinadas a Programas de Educação		20.000,00	20.000,00	120.000,00	122.907,94
1.7.2.4.51.0.1	TRANSF CONV DOS ESTADOS P/EDUCAÇÃO - PRINCIPAL		20.000,00	20.000,00	120.000,00	122.907,94
1.7.2.4.51.0.1.01	Programa A Caminho Da Escola		20.000,00	20.000,00	120.000,00	122.907,94
1.7.2.4.99	Outras Transferências de Convênios dos Estados e DF e de Suas Entidades		30.000,00	30.000,00	120.000,00	122.907,94
1.7.2.4.99.0.1	OUTRAS TRANSFERÊNCIAS DE CONVÊNIO DOS ESTADOS - PRINCIPAL		30.000,00	30.000,00	120.000,00	122.907,94
1.7.2.4.99.0.1.01	Outras Transf. De Conv. Dos Estados - Assist. Social		20.000,00	20.000,00	20.000,00	20.484,66
1.7.2.4.99.0.1.99	Outras Transf. De Conv. Dos Estados		10.000,00	10.000,00	100.000,00	102.423,28
1.7.2.9	Outras Transferências dos Estados e Distrito Federal			300.000,00	230.000,00	235.573,54
1.7.2.9.51	Transferências de Estados destinadas à Assistência Social			300.000,00	230.000,00	235.573,54
1.7.2.9.51.0.1	Transferências de Estados destinadas à Assistência Social - Principal			300.000,00	230.000,00	235.573,54
1.7.2.9.51.0.1.01	PAIF/CRAS ESTADO			50.000,00	80.000,00	81.938,62
1.7.2.9.51.0.1.02	Confinamento Fundo a Fundo de Cozinhas Comunitárias			50.000,00	50.000,00	51.211,64
1.7.2.9.51.0.1.03	Benefícios Eventuais			50.000,00	50.000,00	51.211,64
1.7.2.9.51.0.1.04	AUXÍLIO FINANCEIRO EMERGENCIAL - AUXÍLIO PERNAMBUCO			50.000,00		
1.7.2.9.51.0.1.06	PAIFE/CREAS ESTADO				50.000,00	51.211,64
1.7.3	Transferências dos Municípios e de suas Entidades		153.750,00	689.500,00	1.037.000,00	1.062.129,41
1.7.3.9	Outras Transferências dos Municípios		153.750,00	689.500,00	1.037.000,00	1.062.129,41
1.7.3.9.50	Transferências de Municípios a Consórcios Públicos		153.750,00	689.500,00	1.037.000,00	1.062.129,41
1.7.3.9.50.0.1	Transferências De Municípios A Consórcios Públicos - Principal		153.750,00	689.500,00	1.037.000,00	1.062.129,41
1.7.3.9.50.0.1.01	Transferências A Consórcio Público - COMUPE		87.000,00	87.000,00	87.000,00	89.108,25
1.7.3.9.50.0.1.02	Transferências A Consórcio Público - CONIAPE REC. PRÓPRIO NIIP		6.600,00	5.000,00		
1.7.3.9.50.0.1.03	Transferências A Consórcio Público - CONIAPE RECURSOS DO NIIP		25.250,00	25.000,00		
1.7.3.9.50.0.1.04	Transferências A Consórcio Público - CONIAPE REC. PRÓPRIO NIESMA		14.600,00	25.000,00	25.000,00	25.605,82
1.7.3.9.50.0.1.05	Transferências A Consórcio Público - CONIAPE RECURSOS DO NIESMA		20.300,00	90.000,00	90.000,00	92.180,95
1.7.3.9.50.0.1.06	Transferências A Consórcio Público - CONIAPE REC. PRÓPRIO NIEDI				10.000,00	10.242,33
1.7.3.9.50.0.1.07	Transferências a Consórcio Público - Rateio			107.500,00	120.000,00	122.907,94
1.7.3.9.50.0.1.08	Transferências a Consórcio Público - Delegação			350.000,00		
1.7.3.9.50.0.1.09	Transferências a Consórcio Público - CONIAPE REC. PRÓPRIO - NIS				5.000,00	5.121,16
1.7.3.9.50.0.1.10	Transferências A Consórcio Público - CONIAPE RECURSOS DO NIS				500.000,00	512.116,40
1.7.3.9.50.0.1.11	Transferências A Consórcio Público - CONIAPE RECURSOS DO NIEDI				200.000,00	204.846,56
1.7.5	Transferências de Outras Instituições Públicas		26.664.000,00	41.107.000,00	32.418.000,00	33.203.578,91
1.7.5.1	Transferências de Recursos do Fundo de Manutenção e Desenvolvimento da Educação Básica e de Valorização dos Profissionais da Educação - FUNDEB		26.664.000,00	41.107.000,00	32.418.000,00	33.203.578,91
1.7.5.1.50	Transferências de Recursos do Fundo de Manutenção e Desenvolvimento da Educação Básica e de Valorização dos Profissionais da Educação – FUNDEB		26.664.000,00	41.107.000,00	32.418.000,00	33.203.578,91

Valores Previstos na Receita PPA Consolidado - Valores Líquidos

Natureza	Especificação	RECEITAS			PPA 2022 - 2025 Valores em R\$	
		Valor global	2022	2023	2024	2025
1.7.5.1.50.0.1	Transferências De Recursos Do FUNDEB - Principal		26.664.000,00	41.107.000,00	32.418.000,00	33.203.578,91
1.7.9	Demais Transferências Correntes				100.000,00	102.423,28
1.7.9.1	Transferências de Pessoas Físicas				100.000,00	102.423,28
1.7.9.1.99	Outras Transferências de Pessoas Físicas				100.000,00	102.423,28
1.7.9.1.99.0.1	Doações ao FUNDECA - Pessoa Física				100.000,00	102.423,28
1.9	Outras Receitas Correntes		767.406,00	2.388.000,00	3.766.000,00	3.857.260,73
1.9.2	Indenizações, Restituições e Ressarcimentos		323.006,00	316.000,00	346.000,00	354.384,56
1.9.2.1	Indenizações		192.600,00	142.000,00	130.000,00	133.150,27
1.9.2.1.99	Outras Indenizações		192.600,00	142.000,00	130.000,00	133.150,27
1.9.2.1.99.0.1	Outras Indenizações - Principal		192.600,00	142.000,00	130.000,00	133.150,27
1.9.2.1.99.0.1.01	Outras Indenizações (PM)		100.000,00	52.000,00	100.000,00	102.423,28
1.9.2.1.99.0.1.02	Outras Indenizações (FMS)		32.600,00	30.000,00	10.000,00	10.242,33
1.9.2.1.99.0.1.03	Outras Indenizações (FMAS)		30.000,00	30.000,00	10.000,00	10.242,33
1.9.2.1.99.0.1.04	Outras Indenizações (FME)		30.000,00	30.000,00	10.000,00	10.242,33
1.9.2.2	Restituições		130.406,00	174.000,00	216.000,00	221.234,29
1.9.2.2.99	Outras Restituições		130.406,00	174.000,00	216.000,00	221.234,29
1.9.2.2.99.0.1	Outras Restituições - Principal		130.406,00	174.000,00	216.000,00	221.234,29
1.9.2.2.99.0.1.01	Outras Restituições (PM)		100.000,00	100.000,00	161.000,00	164.901,48
1.9.2.2.99.0.1.02	Outras Restituições (FMS)		10.000,00	50.000,00	20.000,00	20.484,66
1.9.2.2.99.0.1.03	Outras Restituições (FMAS)		10.406,00	10.000,00	10.000,00	10.242,33
1.9.2.2.99.0.1.04	Outras Restituições (RPPS)			4.000,00	5.000,00	5.121,16
1.9.2.2.99.0.1.09	Outras Restituições (FME)		10.000,00	10.000,00	20.000,00	20.484,66
1.9.9	Demais Receitas Correntes		444.400,00	2.072.000,00	3.420.000,00	3.502.876,17
1.9.9.0.03	Compensações Financeiras entre o Regime Geral e os Regimes Próprios de Previdência dos Servidores		444.400,00	850.000,00	1.190.000,00	1.218.837,03
1.9.9.0.03.1	Compensações Financeiras entre o Regime Geral e os Regimes Próprios de Previdência dos Servidores		444.400,00	850.000,00	1.190.000,00	1.218.837,03
1.9.9.0.03.1.1	Compensações Financeiras entre o Regime Geral e os Regimes Próprios de Previdência dos Servidores - Principal		444.400,00	850.000,00	1.190.000,00	1.218.837,03
1.9.9.9	Outras Receitas Correntes			1.222.000,00	2.230.000,00	2.284.039,14
1.9.9.9.99	Outras Receitas			1.222.000,00	2.230.000,00	2.284.039,14
1.9.9.9.99.2	Outras Receitas Não Arrecadadas e Não Projetadas pela RFB - Primárias			1.222.000,00	2.230.000,00	2.284.039,14
1.9.9.9.99.2.1	Outras Receitas - Primárias - Principal			1.222.000,00	2.230.000,00	2.284.039,14
1.9.9.9.99.2.1.01	Outras Receitas - PM			1.222.000,00	2.230.000,00	2.284.039,14
2	Receitas de Capital		7.450.000,00	15.508.000,00	21.378.000,00	21.896.048,79
2.1	Operações de Crédito		3.000.000,00		5.000.000,00	5.121.164,00
2.1.1	Operações de Crédito - Mercado Interno		3.000.000,00		5.000.000,00	5.121.164,00
2.1.1.2	Operações de Crédito Contratuais - Mercado Interno		3.000.000,00		5.000.000,00	5.121.164,00
2.1.1.2.54	Operações de Crédito Internas para Programas de Modernização da Administração Pública		3.000.000,00		5.000.000,00	5.121.164,00

Prefeitura Municipal do Bom Jardim



Praça 19 de Julho, SN - Centro - 55.730-000 - Bom Jardim/ PE

CNPJ: 10.293.074/0001-17 Fone: 36381156

contato@bomjardim.pe.gov.br



Usuário: CARLOS

Chave de Autenticação

1973-7147-762

Página

11 / 14

Valores Previstos na Receita PPA Consolidado - Valores Líquidos

		RECEITAS			PPA 2022 - 2025 Valores em R\$	
Natureza	Especificação	Valor global	2022	2023	2024	2025
2.1.1.2.54.0.1	Ope. De Cré. Internas P/ Pro. De Moder. Da Adm. Pública - Principal		3.000.000,00		5.000.000,00	5.121.164,00
2.2	Alienação de Bens		200.000,00	200.000,00	200.000,00	204.846,56
2.2.1	Alienação de Bens Móveis		150.000,00	150.000,00	150.000,00	153.634,92
2.2.1.3	Alienação de Bens Móveis e Semoventes		150.000,00	150.000,00	150.000,00	153.634,92
2.2.1.3.01	Alienação de Bens Móveis e Semoventes		150.000,00	150.000,00	150.000,00	153.634,92
2.2.1.3.01.0.1	Alienação De Bens Móveis E Semoventes - Principal		150.000,00	150.000,00	150.000,00	153.634,92
2.2.2	Alienação de Bens Imóveis		50.000,00	50.000,00	50.000,00	51.211,64
2.2.2.1	<<Natureza da receita não cadastrada>>		50.000,00	50.000,00	50.000,00	51.211,64
2.2.2.1.01	Alienação de Bens Imóveis		50.000,00	50.000,00	50.000,00	51.211,64
2.2.2.1.01.0.1	Alienação De Bens Imóveis Em Geral - Principal		50.000,00	50.000,00	50.000,00	51.211,64
2.4	Transferências de Capital		4.250.000,00	15.308.000,00	16.178.000,00	16.570.038,23
2.4.1	Transferências da União e de suas Entidades		3.850.000,00	11.541.000,00	13.568.000,00	13.896.790,62
2.4.1.1	Transferências de Recursos do Sistema Único de Saúde - SUS		500.000,00	1.880.000,00	1.204.000,00	1.233.176,29
2.4.1.1.51	Transferências de Recursos do Sistema Único de Saúde – SUS - Fundo a Fundo - Bloco de Estruturação da Rede de Serviços Públicos de Saúde		500.000,00	1.880.000,00	1.204.000,00	1.233.176,29
2.4.1.1.51.1	Transferências de Recursos do Bloco de Estruturação da Rede de Serviços Públicos de Saúde - Atenção Primária		220.000,00	1.180.000,00	580.000,00	594.055,02
2.4.1.1.51.1.1	TRANSFERÊNCIA DE RECURSOS DO SUS – ATENÇÃO PRIMÁRIA - PRINCIPAL		220.000,00	1.180.000,00	580.000,00	594.055,02
2.4.1.1.51.1.1.01	Construção E Ampliação De Unidades Básicas De Saúde-UBS		100.000,00	100.000,00	100.000,00	102.423,28
2.4.1.1.51.1.1.02	Estruturação Da Atenção A Saúde Bucal		50.000,00	50.000,00	50.000,00	51.211,64
2.4.1.1.51.1.1.03	Estruturação Da Rede De Serviços De Atenção Primária De Saúde		50.000,00	1.000.000,00	400.000,00	409.693,12
2.4.1.1.51.1.1.04	Estruturação De Academia De Saúde		20.000,00	30.000,00	30.000,00	30.726,98
2.4.1.1.51.2	Transferências de Recursos do Bloco de Estruturação da Rede de Serviços Públicos de Saúde - Atenção Especializada		230.000,00	300.000,00	424.000,00	434.274,71
2.4.1.1.51.2.1	TRANSFERÊNCIA DE RECURSOS DO SUS - ATENÇÃO ESPECIALIZADA - PRINCIPAL		230.000,00	300.000,00	424.000,00	434.274,71
2.4.1.1.51.2.1.01	Estruturação De Unidades De Atenção Especializada Em Saúde		130.000,00	200.000,00	300.000,00	307.269,84
2.4.1.1.51.2.1.02	Implementação, Const. E Ampliação De Unidades De Pronto Atendimento		100.000,00	100.000,00	124.000,00	127.004,87
2.4.1.1.51.9	Transferências de Recursos do Bloco de Estruturação da Rede de Serviços Públicos de Saúde - Outros Programas		50.000,00	400.000,00	200.000,00	204.846,56
2.4.1.1.51.9.1	Transferência De Recursos Do Sus – Outros Programas - Principal		50.000,00	400.000,00	200.000,00	204.846,56
2.4.1.2	Transferências de Recursos do Fundo Nacional do Desenvolvimento da Educação – FNDE		50.000,00	200.000,00	1.298.000,00	1.329.454,17
2.4.1.2.50	Transferências de Recursos Destinados a Programas de Educação		50.000,00	200.000,00	1.298.000,00	1.329.454,17
2.4.1.2.50.1	Transferências para o Programa de Apoio ao Transporte Escolar para Educação Básica - CAMINHO DA ESCOLA				100.000,00	102.423,28
2.4.1.2.50.1.1	Prog. De Apoio Transp. Escolar Educ. Básica – Cam. Da Escola - Principal				100.000,00	102.423,28
2.4.1.2.50.2	Transferências para o Programa Nacional de Reestruturação e Aquisição de Equipamentos para a Rede Escolar Pública de Educação Infantil - Proinfância		50.000,00	200.000,00	200.000,00	204.846,56
2.4.1.2.50.2.1	Prog. Nac. De Reest. E Aquis. De Equip. A Rede Esc. Púb. - PROINFÂNCIA - Principal		50.000,00	200.000,00	200.000,00	204.846,56

Valores Previstos na Receita PPA Consolidado - Valores Líquidos

Natureza	Especificação	RECEITAS			PPA 2022 - 2025 Valores em R\$	
		Valor global	2022	2023	2024	2025
2.4.1.2.50.3	PAR - Plano de Ações Articuladas				800.000,00	819.386,24
2.4.1.2.50.3.1	Plano de Ações Articuladas - Infra Estrutura Escolar - EB - Construção Urbana				800.000,00	819.386,24
2.4.1.2.50.9	Outras transferências destinadas a Programas de Educação				198.000,00	202.798,09
2.4.1.2.50.9.1	Outras Transferências Dest. A Programas De Educação - Principal				198.000,00	202.798,09
2.4.1.4	Transferências de Convênios da União e de suas Entidades	3.300.000,00	6.160.000,00		10.066.000,00	10.309.927,36
2.4.1.4.50	Transferências de Convênios da União para o Sistema Único de Saúde – SUS	100.000,00	960.000,00		50.000,00	51.211,64
2.4.1.4.50.0.1	Transf. de Conv. da União P/ o SUS - Principal	100.000,00	960.000,00		50.000,00	51.211,64
2.4.1.4.51	Transferências de Convênios da União destinadas a Programas de Educação	750.000,00	700.000,00		500.000,00	512.116,40
2.4.1.4.51.0.1	Transf. De conv. Da união dest. A pro. De educação - principal	750.000,00	700.000,00		500.000,00	512.116,40
2.4.1.4.51.0.1.01	Transf conv da uniao progs educação - educação	750.000,00	700.000,00		500.000,00	512.116,40
2.4.1.4.52	Transferências de Convênios da União destinadas a Programas de Saneamento Básico	500.000,00	500.000,00		500.000,00	512.116,40
2.4.1.4.52.0.1	Transf. De Conv. Da União Dest. A Pro. De San. Básico - Principal	500.000,00	500.000,00		500.000,00	512.116,40
2.4.1.4.54	Transferências de Convênios da União destinadas a Programas de Infraestrutura em Transporte	1.500.000,00	3.000.000,00		3.116.000,00	3.191.509,40
2.4.1.4.54.0.1	Transf. De Conv. Da União Dest. A Prog.De Infra-Est. - Principal	1.500.000,00	3.000.000,00		3.116.000,00	3.191.509,40
2.4.1.4.99	Outras Transferências de Convênios da União e de Suas Entidades	450.000,00	1.000.000,00		5.900.000,00	6.042.973,52
2.4.1.4.99.0.1	OUTRAS TRANSFERÊNCIAS DE CONVÊNIOS DA UNIÃO - PRINCIPAL	450.000,00	1.000.000,00		5.900.000,00	6.042.973,52
2.4.1.4.99.0.1.02	Outras Transferências De Convênios Da União - FMAS		500.000,00		200.000,00	204.846,56
2.4.1.4.99.0.1.99	Outras Transferências De Convênios Da União	450.000,00	500.000,00		5.700.000,00	5.838.126,96
2.4.1.9	Outras Transferências de Recursos da União e de suas Entidades		3.301.000,00		1.000.000,00	1.024.232,80
2.4.1.9.99	Outras Transferências De Recursos da União e de suas Entidades		3.301.000,00		1.000.000,00	1.024.232,80
2.4.1.9.99.0.1	Outras Transferências da União - Principal		3.301.000,00		1.000.000,00	1.024.232,80
2.4.1.9.99.0.1.02	Outras Transferências da União - Prefeitura		3.301.000,00		1.000.000,00	1.024.232,80
2.4.2	Transferências dos Estados e do Distrito Federal e de suas Entidades	400.000,00	3.767.000,00		2.610.000,00	2.673.247,61
2.4.2.1	Transferências de Recursos do Sistema Único de Saúde – SUS dos Estados e DF				50.000,00	51.211,64
2.4.2.1.50	Transferências de Recursos do Sistema Único de Saúde – SUS				50.000,00	51.211,64
2.4.2.1.50.0.1	TRANSF. DE RECURSOS DO SISTEMA ÚNICO DE SAÚDE – SUS - PRINCIPAL				50.000,00	51.211,64
2.4.2.2	Transferências de Convênios dos Estados e DF e de Suas Entidades	400.000,00	2.714.000,00		1.060.000,00	1.085.686,77
2.4.2.2.50	Transferências de Convênios dos Estados para o Sistema Único de Saúde – SUS	50.000,00	70.000,00		50.000,00	51.211,64
2.4.2.2.50.0.1	Transf. De conv. Dos estados p/ o sus - principal	50.000,00	70.000,00		50.000,00	51.211,64
2.4.2.2.51	Transferências de Convênios dos Estados destinadas a Programas de Educação		7.000,00		10.000,00	10.242,33
2.4.2.2.51.0.1	Transf. de Convênios dos Estados Destinados a Educação		7.000,00		10.000,00	10.242,33
2.4.2.2.51.0.1.01	Transf. de Convênios dos Estados Destinados a Educação		7.000,00		10.000,00	10.242,33
2.4.2.2.99	Outras Transferências de Convênios dos Estados e DF e de Suas Entidades	350.000,00	2.637.000,00		1.000.000,00	1.024.232,80
2.4.2.2.99.0.1	Outras Transferências De Convênio Dos Estados - Principal	350.000,00	2.637.000,00		1.000.000,00	1.024.232,80
2.4.2.9	Outras Transferências de Recursos dos Estados		1.053.000,00		1.500.000,00	1.536.349,20
2.4.2.9.99	Outras Transferências de Recursos dos Estados		1.053.000,00		1.500.000,00	1.536.349,20



Prefeitura Municipal do Bom Jardim

Praça 19 de Julho, SN - Centro - 55.730-000 - Bom Jardim/ PE
CNPJ: 10.293.074/0001-17 Fone: 36381156 contato@bomjardim.pe.gov.br



Usuário: CARLOS

Chave de Autenticação
1973-7147-762

Página
13 / 14

Valores Previstos na Receita PPA Consolidado - Valores Líquidos

Natureza	Especificação	RECEITAS			PPA 2022 - 2025 Valores em R\$	
		Valor global	2022	2023	2024	2025
2.4.2.9.99.0.1	Outras Transferências dos Estados - Principal			1.053.000,00	1.500.000,00	1.536.349,20
2.4.2.9.99.0.1.01	Demais Transferências do Estado			1.053.000,00		
2.4.2.9.99.0.1.02	FEM - Fundo de Desenvolvimento Municipal				1.500.000,00	1.536.349,20
7	Receitas Correntes Intraorçamentárias	6.835.594,00	9.716.000,00		10.936.000,00	11.201.009,89
7.2	Receitas de Contribuições - Intra-orçamentárias	6.759.694,00	9.621.000,00		10.936.000,00	11.201.009,89
7.2.1	Contribuições Sociais - Intra-orçamentárias	6.759.694,00	9.621.000,00		10.936.000,00	11.201.009,89
7.2.1.5	Contribuição para o Plano de Seguridade Social do Servidor Público - CPSSS	6.759.694,00	9.621.000,00		10.936.000,00	11.201.009,89
7.2.1.5.01	Contribuição Servidor - Multas e Juros				5.000,00	5.121,16
7.2.1.5.01.1	Contribuição Servidor - Multas e Juros				5.000,00	5.121,16
7.2.1.5.01.1.2	Contribuição Servidor - Multas e Juros				5.000,00	5.121,16
7.2.1.5.01.1.2.01	Contribuição Servidor - Multas e Juros				5.000,00	5.121,16
7.2.1.5.02	CPSSS Patronal	6.188.180,00	9.377.000,00		10.682.880,00	10.941.756,09
7.2.1.5.02.1	CPSSS Patronal - Servidor Civil	6.188.180,00	9.377.000,00		10.682.880,00	10.941.756,09
7.2.1.5.02.1.1	CPSSS Patronal - Servidor Civil - Principal	6.188.180,00	9.377.000,00		10.677.880,00	10.936.634,93
7.2.1.5.02.1.1.01	Contribuição Patronal - Servidor Civil Ativo - Educação	145.180,00	500.000,00		2.704.000,00	2.769.525,49
7.2.1.5.02.1.1.02	Contribuição Patronal - Servidor Civil Ativo - Prefeitura	4.653.000,00	7.050.000,00		547.320,00	560.583,10
7.2.1.5.02.1.1.03	Contribuição Patronal - Servidor Civil Ativo - FMS	1.200.000,00	1.624.000,00		719.000,00	736.423,38
7.2.1.5.02.1.1.04	Contribuição Patronal - Servidor Civil Ativo - FMAS	90.000,00	90.000,00		107.000,00	109.592,91
7.2.1.5.02.1.1.05	Contribuição Patronal - Servidor Civil Ativo - Câmara	90.000,00	106.000,00		235.000,00	240.694,71
7.2.1.5.02.1.1.06	Contribuição Patronal - Servidor Civil Ativo - RPPS	10.000,00	7.000,00		3.000,00	3.072,70
7.2.1.5.02.1.1.07	Contribuição - Alíquota Suplementar - Prefeitura Municipal				479.560,00	491.181,08
7.2.1.5.02.1.1.08	Contribuição - Alíquota Suplementar - Educação				4.797.000,00	4.913.244,74
7.2.1.5.02.1.1.09	Contribuição - Alíquota Suplementar - FMS				845.000,00	865.476,72
7.2.1.5.02.1.1.10	Contribuição - Alíquota Suplementar - FMAS				155.000,00	158.756,08
7.2.1.5.02.1.1.11	Contribuição - Alíquota Suplementar - Câmara				79.000,00	80.914,39
7.2.1.5.02.1.1.12	Contribuição - Alíquota Suplementar - RPPS				7.000,00	7.169,63
7.2.1.5.02.1.2	Contribuição do Servidor Civil Ativo - Multas e Juros de Mora				5.000,00	5.121,16
7.2.1.5.02.1.2.01	Contribuição Patronal - Multas e Juros				5.000,00	5.121,16
7.2.1.5.03	CPSSS- Parcelamentos	571.514,00	244.000,00		248.120,00	254.132,64
7.2.1.5.03.1	CPSSS- Parcelamentos - Principal	571.514,00	244.000,00		248.120,00	254.132,64
7.2.1.5.03.1.1	CPSSS- Parcelamentos - Principal	460.594,00	224.000,00		117.120,00	119.958,14
7.2.1.5.03.1.1.01	Parcelamento - Valor Principal - Acordo 419/2014				52.120,00	53.383,01
7.2.1.5.03.1.1.02	Parcelamento - Valor Principal - Acordo 1384/2017				65.000,00	66.575,13
7.2.1.5.03.1.2	CPSSS- Parcelamentos - Multas e Juros de Mora	110.920,00	20.000,00		131.000,00	134.174,50
7.2.1.5.03.1.2.01	Parcelamento - Multas e Juros - Acordo 419/2014				70.000,00	71.696,30
7.2.1.5.03.1.2.02	Parcelamento - Multas e Juros - Acordo 1384/2017				61.000,00	62.478,20
7.9	Outras Receitas Correntes		75.900,00	95.000,00		
7.9.9	Demais Receitas Correntes		75.900,00	95.000,00		



Prefeitura Municipal do Bom Jardim

Praça 19 de Julho, SN - Centro - 55.730-000 - Bom Jardim/ PE
CNPJ: 10.293.074/0001-17 Fone: 363811156 contato@bomjardim.pe.gov.br



Usuário: CARLOS

Chave de Autenticação
1973-7147-762

Página
14 / 14

Valores Previstos na Receita PPA Consolidado - Valores Líquidos

Natureza	Especificação	RECEITAS			PPA 2022 - 2025 Valores em R\$	
		Valor global	2022	2023	2024	2025
7.9.9.0.01	Aportes Periódicos		75.900,00	95.000,00		
7.9.9.0.01.1	Aportes Periódicos		75.900,00	95.000,00		
7.9.9.0.01.1.1	Aportes Periódicos		75.900,00	95.000,00		
7.9.9.0.01.1.1.01	Aportes Periodicos Para Amortização de Déficit Atuarial		75.900,00	95.000,00		
Total geral			112.015.000,00	158.013.000,00	178.436.000,00	182.760.003,72

Prefeitura Municipal do Bom Jardim



Praça 19 de Julho, SN - Centro - 55.730-000 - Bom Jardim/ PE
 CNPJ: 10.293.074/0001-17 Fone: 36381156 contato@bomjardim.pe.gov.br



Usuário: CARLOS

Chave de Autenticação
1631-7656-590

Página
1 / 13

Valores Previstos na Despesa PPA por Natureza da Despesa e Unidade Orçamentária

PPA 2022 - 2025 - Valores em R\$

Unidade gestora Unidade orçamentária Natureza da Despesa	Valor global	2022	2023	2024	2025	Total
1 - Prefeitura Municipal do Bom Jardim						
2001 - GABINETE DO PREFEITO						
3.1.90.04 Contratação por Tempo Determinado		3.000,00	3.000,00	3.000,00	3.072,70	12.072,70
3.1.90.11 Vencimentos e Vantagens Fixas – Pessoal Civil		824.902,50	830.000,00	830.000,00	850.113,22	3.335.015,72
3.1.90.13 Obrigações Patronais		150.000,00	180.000,00	180.000,00	184.361,90	694.361,90
3.1.90.94 Indenizações e Restituições Trabalhistas		3.000,00	3.000,00	3.000,00	3.072,70	12.072,70
3.1.91.13 Obrigações Patronais		3.000,00	3.000,00	3.000,00	3.072,70	12.072,70
3.3.90.08 Outros Benefícios Assistenciais do servidor e do militar		2.000,00	2.000,00	2.000,00	2.048,47	8.048,47
3.3.90.14 Diárias – Civil		50.000,00	50.000,00	50.000,00	51.211,64	201.211,64
3.3.90.30 Material de Consumo		70.000,00	70.000,00	40.000,00	40.969,31	220.969,31
3.3.90.33 Passagens e Despesas com Locomoção		5.000,00	5.000,00	5.000,00	5.121,16	20.121,16
3.3.90.36 Outros Serviços de Terceiros – Pessoa Física		5.000,00	5.000,00	5.000,00	5.121,16	20.121,16
3.3.90.39 Outros Serviços de Terceiros - Pessoa Jurídica		80.000,00	100.000,00	100.000,00	102.423,28	382.423,28
3.3.91.97 Aporte para Cobertura do Déficit Atuarial do RPPS		5.000,00	5.000,00	5.000,00	5.121,16	20.121,16
4.4.90.52 Equipamentos e Material Permanente		30.000,00	30.000,00	30.000,00	30.727,08	120.727,08
Total da unidade orçamentária		1.230.902,50	1.286.000,00	1.256.000,00	1.286.436,48	5.059.338,98
3001 - PROCURADORIA GERAL DO MUNICÍPIO						
3.1.90.11 Vencimentos e Vantagens Fixas – Pessoal Civil		110.000,00	110.000,00	80.000,00	81.938,62	381.938,62
3.1.90.13 Obrigações Patronais		20.000,00	20.000,00	10.000,00	10.242,33	60.242,33
3.1.90.94 Indenizações e Restituições Trabalhistas		1.000,00	1.000,00	1.000,00	1.024,23	4.024,23
3.1.91.13 Obrigações Patronais		3.000,00	4.000,00	6.000,00	6.145,40	19.145,40
3.3.90.30 Material de Consumo		2.000,00	2.000,00	2.000,00	2.048,47	8.048,47
3.3.90.36 Outros Serviços de Terceiros – Pessoa Física		5.000,00	5.000,00	5.000,00	5.121,16	20.121,16
3.3.90.39 Outros Serviços de Terceiros - Pessoa Jurídica		5.000,00	5.000,00	5.000,00	5.121,16	20.121,16
3.3.91.97 Aporte para Cobertura do Déficit Atuarial do RPPS		5.000,00	6.000,00	10.000,00	10.242,33	31.242,33
4.4.90.52 Equipamentos e Material Permanente		5.000,00	5.000,00	5.000,00	5.121,16	20.121,16
Total da unidade orçamentária		156.000,00	158.000,00	124.000,00	127.004,86	565.004,86
4001 - ASSESSORIA ESPECIAL						
3.1.90.04 Contratação por Tempo Determinado		3.000,00	3.000,00	3.000,00	3.072,70	12.072,70
3.1.90.11 Vencimentos e Vantagens Fixas – Pessoal Civil		250.000,00	450.000,00	350.000,00	358.481,48	1.408.481,48
3.1.90.13 Obrigações Patronais		50.000,00	100.000,00	90.000,00	92.180,95	332.180,95
3.1.90.94 Indenizações e Restituições Trabalhistas		1.000,00	1.000,00	1.000,00	1.024,23	4.024,23
3.1.91.13 Obrigações Patronais		3.000,00	3.000,00	3.000,00	3.072,70	12.072,70
3.3.90.08 Outros Benefícios Assistenciais do servidor e do militar		2.000,00	2.000,00	2.000,00	2.048,47	8.048,47
3.3.90.14 Diárias – Civil		5.000,00	5.000,00	5.000,00	5.121,16	20.121,16
3.3.90.30 Material de Consumo		5.000,00	5.000,00	5.000,00	5.121,16	20.121,16
3.3.90.36 Outros Serviços de Terceiros – Pessoa Física		5.000,00	5.000,00	5.000,00	5.121,16	20.121,16
3.3.90.39 Outros Serviços de Terceiros - Pessoa Jurídica		5.000,00	5.000,00	5.000,00	5.121,16	20.121,16
3.3.91.97 Aporte para Cobertura do Déficit Atuarial do RPPS		5.000,00	5.000,00	5.000,00	5.121,16	20.121,16
4.4.90.52 Equipamentos e Material Permanente		5.000,00	5.000,00	5.000,00	5.121,16	20.121,16
Total da unidade orçamentária		339.000,00	589.000,00	479.000,00	490.607,49	1.897.607,49
5001 - SECRETARIA DE ADMINISTRAÇÃO						

Valores Previstos na Despesa PPA por Natureza da Despesa e Unidade Orçamentária

PPA 2022 - 2025 - Valores em R\$

Unidade gestora	Valor global	2022	2023	2024	2025	Total
Unidade orçamentária						
Natureza da Despesa						
3.1.71.70 Rateio pela Participação em Consórcio Público		43.597,20	65.597,20	65.597,20	67.186,80	241.978,40
3.1.72.11 Vencimentos e Vantagens Fixas – Pessoal Civil			10.000,00	10.000,00	10.242,33	30.242,33
3.1.90.04 Contratação por Tempo Determinado		150.000,00	150.000,00	150.000,00	153.634,92	603.634,92
3.1.90.11 Vencimentos e Vantagens Fixas – Pessoal Civil		1.160.000,00	1.160.000,00	1.000.000,00	1.024.232,80	4.344.232,80
3.1.90.13 Obrigações Patronais		180.000,00	180.000,00	200.000,00	204.846,56	764.846,56
3.1.90.30 Material de Consumo		50.000,00	50.000,00			100.000,00
3.1.90.94 Indenizações e Restituições Trabalhistas		20.000,00	20.000,00	10.000,00	10.242,33	60.242,33
3.1.91.13 Obrigações Patronais		30.000,00	30.000,00	20.000,00	20.484,66	100.484,66
3.3.50.43 Subvenções Sociais		10.000,00	10.000,00	10.000,00	10.242,33	40.242,33
3.3.71.70 Rateio pela Participação em Consórcio Público		34.398,00	134.398,00	134.398,00	137.654,84	440.848,84
3.3.72.39 Outros Serviços de Terceiros - Pessoa Jurídica			150.000,00	50.000,00	51.211,64	251.211,64
3.3.90.08 Outros Benefícios Assistenciais do servidor e do militar		5.000,00	5.000,00	5.000,00	5.121,16	20.121,16
3.3.90.14 Diárias – Civil		10.000,00	10.000,00	20.000,00	20.484,66	60.484,66
3.3.90.30 Material de Consumo		102.000,00	222.000,00	202.000,00	206.895,02	732.895,02
3.3.90.34 Outras Despesas de Pessoal decorrentes de Contratos de Terceirização		5.000,00	5.000,00	5.000,00	5.121,16	20.121,16
3.3.90.35 Serviços de Consultoria		305.000,00	305.000,00	405.000,00	414.814,28	1.429.814,28
3.3.90.36 Outros Serviços de Terceiros – Pessoa Física		82.000,00	82.000,00	62.000,00	63.502,43	289.502,43
3.3.90.39 Outros Serviços de Terceiros - Pessoa Jurídica		1.835.097,50	1.840.000,00	2.030.000,00	2.079.192,59	7.784.290,09
3.3.90.40 Serviços de Tecnologia da Informação e Comunicação - Pessoa Jurídica		5.000,00	5.000,00	25.000,00	25.605,82	60.605,82
3.3.90.92 Despesas de Exercícios Anteriores		3.000,00	3.000,00	10.000,00	10.242,33	26.242,33
3.3.90.93 Indenizações e Restituições		3.000,00	175.700,00	55.700,00	57.049,77	291.449,77
3.3.91.97 Aporte para Cobertura do Déficit Atuarial do RPPS		40.000,00	40.000,00	30.000,00	30.726,98	140.726,98
4.4.71.70 Rateio pela Participação em Consórcio Público		9.004,80	9.504,80	9.504,80	9.735,13	37.749,53
4.4.72.52 Equipamentos e Material Permanente			5.000,00	5.000,00	5.121,16	15.121,16
4.4.90.51 Obras e Instalações		10.000,00	10.000,00	10.000,00	10.242,33	40.242,33
4.4.90.52 Equipamentos e Material Permanente		500.000,00	200.000,00	200.000,00	204.846,56	1.104.846,56
4.4.90.61 Aquisição de Imóveis		10.000,00	40.000,00	40.000,00	40.969,31	130.969,31
9.9.99.99 A Classificar		1.046.000,00	3.563.000,00	3.141.000,00	3.217.115,22	10.967.115,22
Total da unidade orçamentária		5.648.097,50	8.480.200,00	7.905.200,00	8.096.765,12	30.130.262,62
6001 - SECRETARIA DE FINANÇAS						
3.1.90.04 Contratação por Tempo Determinado		6.500,00	6.500,00	6.500,00	6.657,52	26.157,52
3.1.90.11 Vencimentos e Vantagens Fixas – Pessoal Civil		315.498,00	325.498,00	395.498,00	405.082,02	1.441.576,02
3.1.90.13 Obrigações Patronais		45.500,00	55.500,00	65.500,00	67.087,25	233.587,25
3.1.90.34 Outras Despesas de Pessoal decorrentes de Contratos de Terceirização		1.000,00	1.000,00	1.000,00	1.024,23	4.024,23
3.1.90.37 Locação de Mão-de-Obra		1.500,00	1.500,00	1.500,00	1.536,35	6.036,35
3.1.90.91 Sentenças Judiciais		31.500,00	31.500,00	31.500,00	32.263,33	126.763,33
3.1.90.92 Despesas de Exercícios Anteriores		2.500,00	2.500,00	2.500,00	2.560,58	10.060,58
3.1.90.94 Indenizações e Restituições Trabalhistas		11.600,00	11.600,00	11.600,00	11.881,10	46.681,10
3.1.90.96 Ressarcimento de Despesas de Pessoal Requisitado		800,00	800,00	800,00	819,39	3.219,39
3.1.91.13 Obrigações Patronais		15.000,00	15.000,00	20.000,00	20.484,66	70.484,66
3.2.90.21 Juros sobre a Dívida por Contrato		23.000,00	23.000,00	3.000,00	3.072,70	52.072,70

Valores Previstos na Despesa PPA por Natureza da Despesa e Unidade Orçamentária

PPA 2022 - 2025 - Valores em R\$

Unidade gestora	Unidade orçamentária	Valor global	2022	2023	2024	2025	Total
Natureza da Despesa							
	3.2.90.22 Outros Encargos sobre a Dívida por Contrato		5.000,00	5.000,00	5.000,00	5.121,16	20.121,16
	3.3.90.08 Outros Benefícios Assistenciais do servidor e do militar		2.000,00	2.000,00	2.000,00	2.048,47	8.048,47
	3.3.90.14 Diárias – Civil		11.500,00	11.500,00	11.500,00	11.778,68	46.278,68
	3.3.90.30 Material de Consumo		17.000,00	17.000,00	17.000,00	17.411,96	68.411,96
	3.3.90.33 Passagens e Despesas com Locomoção		1.500,00	1.500,00	1.500,00	1.536,35	6.036,35
	3.3.90.34 Outras Despesas de Pessoal decorrentes de Contratos de Terceirização		5.000,00	5.000,00	5.000,00	5.121,16	20.121,16
	3.3.90.35 Serviços de Consultoria		135.000,00	145.000,00	195.000,00	199.725,40	674.725,40
	3.3.90.36 Outros Serviços de Terceiros – Pessoa Física		17.500,00	17.500,00	17.500,00	17.924,07	70.424,07
	3.3.90.39 Outros Serviços de Terceiros - Pessoa Jurídica		174.997,20	714.997,20	414.997,20	425.053,74	1.730.045,34
	3.3.90.40 Serviços de Tecnologia da Informação e Comunicação - Pessoa Jurídica		5.000,00	5.000,00	30.000,00	30.726,98	70.726,98
	3.3.90.46 Auxílio-Alimentação		4.100,00	4.100,00	4.100,00	4.199,35	16.499,35
	3.3.90.47 Obrigações Tributárias e Contributivas		951.500,00	1.201.500,00	1.901.500,00	1.947.578,67	6.002.078,67
	3.3.90.91 Sentenças Judiciais		1.500,00	1.500,00	1.500,00	1.536,35	6.036,35
	3.3.90.92 Despesas de Exercícios Anteriores		13.000,00	13.000,00	13.000,00	13.315,03	52.315,03
	3.3.90.93 Indenizações e Restituições		61.000,00	61.000,00	61.000,00	62.478,20	245.478,20
	3.3.91.97 Aporte para Cobertura do Déficit Atuarial do RPPS		20.000,00	20.000,00	30.000,00	30.726,98	100.726,98
	4.4.90.51 Obras e Instalações		2.500,00	2.500,00	2.500,00	2.560,58	10.060,58
	4.4.90.52 Equipamentos e Material Permanente		14.004,80	14.004,80	14.004,80	14.344,18	56.358,58
	4.4.90.61 Aquisição de Imóveis		2.500,00	2.500,00	2.500,00	2.560,58	10.060,58
	4.6.90.71 Principal da Dívida Contratual Resgatado		885.000,00	885.000,00	846.440,00	866.951,61	3.483.391,61
	4.6.91.71 Principal da Dívida Contratual Resgatado		285.000,00	285.000,00	183.000,00	187.434,60	940.434,60
	Total da unidade orçamentária		3.069.000,00	3.889.000,00	4.298.440,00	4.402.603,23	15.659.043,23
8001 - SECRETARIA DE DESENVOLVIMENTO URBANO E OBRAS							
	3.1.90.04 Contratação por Tempo Determinado		1.555.150,00	2.005.212,60	2.805.000,00	2.872.973,00	9.238.335,60
	3.1.90.11 Vencimentos e Vantagens Fixas – Pessoal Civil		1.007.300,00	1.006.482,50	1.100.000,00	1.126.656,08	4.240.438,58
	3.1.90.13 Obrigações Patronais		362.500,00	502.656,50	702.000,00	719.011,43	2.286.167,93
	3.1.90.16 Outras Despesas Variáveis – Pessoal Civil		150,00	212,60			362,60
	3.1.90.34 Outras Despesas de Pessoal decorrentes de Contratos de Terceirização		150,00	150,00			300,00
	3.1.90.37 Locação de Mão-de-Obra		150,00	150,00			300,00
	3.1.90.91 Sentenças Judiciais		150,00	150,00			300,00
	3.1.90.92 Despesas de Exercícios Anteriores		5.000,00	5.062,60	5.000,00	5.121,16	20.183,76
	3.1.90.94 Indenizações e Restituições Trabalhistas		20.150,00	20.150,00	10.000,00	10.242,33	60.542,33
	3.1.91.13 Obrigações Patronais		123.000,00	123.000,00	133.000,00	136.222,96	515.222,96
	3.3.72.47 Obrigações Tributárias e Contributivas						
	3.3.90.08 Outros Benefícios Assistenciais do servidor e do militar		15.000,00	20.000,00	10.000,00	10.242,33	55.242,33
	3.3.90.14 Diárias – Civil		10.200,00	10.596,20	10.000,00	10.242,33	41.038,53
	3.3.90.30 Material de Consumo		1.108.450,00	1.315.715,30	1.331.410,60	1.363.674,39	5.119.250,29
	3.3.90.32 Material, Bem ou Serviço para Distribuição Gratuita		10.000,00	10.000,00	10.000,00	10.242,32	40.242,32
	3.3.90.33 Passagens e Despesas com Locomoção		200,00	596,20			796,20
	3.3.90.34 Outras Despesas de Pessoal decorrentes de Contratos		5.000,00	32.062,60	10.000,00	10.242,33	57.304,93

Valores Previstos na Despesa PPA por Natureza da Despesa e Unidade Orçamentária

PPA 2022 - 2025 - Valores em R\$

Unidade gestora	Valor global	2022	2023	2024	2025	Total
Unidade orçamentária						
Natureza da Despesa						
de Terceirização						
3.3.90.35 Serviços de Consultoria		360,00	11.069,00	180.000,00	184.361,90	375.790,90
3.3.90.36 Outros Serviços de Terceiros – Pessoa Física		448.770,00	550.046,90	433.000,00	443.492,78	1.875.309,68
3.3.90.37 Locação de Mão-de-Obra		5.000,00	5.062,60	5.000,00	5.121,16	20.183,76
3.3.90.39 Outros Serviços de Terceiros - Pessoa Jurídica		3.411.720,00	2.643.400,40	5.017.000,00	5.138.575,94	16.210.696,34
3.3.90.41 Contribuições		150,00	212,60			362,60
3.3.90.46 Auxílio-Alimentação		150,00	208,60			358,60
3.3.90.47 Obrigações Tributárias e Contributivas		150,00	212,60			362,60
3.3.91.97 Aporte para Cobertura do Déficit Atuarial do RPPS		200.000,00	200.000,00	220.000,00	225.331,22	845.331,22
4.4.90.51 Obras e Instalações		2.128.875,00	7.592.875,00	14.023.320,00	14.363.144,33	38.108.214,33
4.4.90.52 Equipamentos e Material Permanente		935.300,00	735.425,20	805.000,00	824.507,40	3.300.232,60
4.4.90.61 Aquisição de Imóveis		10.000,00	85.000,00	85.000,00	87.059,79	267.059,79
4.5.90.61 Aquisição de Imóveis		100.000,00	100.000,00	104.000,00	106.520,21	410.520,21
Total da unidade orçamentária		11.463.025,00	16.975.710,00	26.998.730,60	27.652.985,39	83.090.450,99
9001 - SECRETARIA DE DESENVOLVIMENTO RURAL E MEIO AMBIENTE						
3.1.90.04 Contratação por Tempo Determinado		320.400,00	350.400,00	420.400,00	430.587,47	1.521.787,47
3.1.90.11 Vencimentos e Vantagens Fixas – Pessoal Civil		353.075,00	602.000,00	652.000,00	667.799,79	2.274.874,79
3.1.90.13 Obrigações Patronais		76.700,00	121.700,00	121.700,00	124.649,14	444.749,14
3.1.90.16 Outras Despesas Variáveis – Pessoal Civil		400,00	400,00	400,00	409,69	1.609,69
3.1.90.91 Sentenças Judiciais		400,00	400,00	400,00	409,69	1.609,69
3.1.90.92 Despesas de Exercícios Anteriores		400,00	400,00	400,00	409,69	1.609,69
3.1.90.94 Indenizações e Restituições Trabalhistas		5.400,00	5.400,00	5.400,00	5.530,85	21.730,85
3.1.91.13 Obrigações Patronais		50.000,00	80.000,00	90.000,00	92.180,95	312.180,95
3.3.90.08 Outros Benefícios Assistenciais do servidor e do militar		10.000,00	10.000,00	10.000,00	10.242,33	40.242,33
3.3.90.14 Diárias – Civil		4.700,00	4.700,00	10.700,00	10.959,29	31.059,29
3.3.90.30 Material de Consumo		396.300,00	556.300,00	641.300,00	656.840,47	2.250.740,47
3.3.90.32 Material, Bem ou Serviço para Distribuição Gratuita		20.000,00	20.000,00	20.000,00	20.484,64	80.484,64
3.3.90.33 Passagens e Despesas com Locomoção		400,00	400,00	400,00	409,69	1.609,69
3.3.90.34 Outras Despesas de Pessoal decorrentes de Contratos de Terceirização		400,00	400,00	400,00	409,69	1.609,69
3.3.90.35 Serviços de Consultoria		6.800,00	6.800,00	6.800,00	6.964,76	27.364,76
3.3.90.36 Outros Serviços de Terceiros – Pessoa Física		116.950,00	256.950,00	216.950,00	222.207,31	813.057,31
3.3.90.37 Locação de Mão-de-Obra		400,00	400,00	400,00	409,69	1.609,69
3.3.90.39 Outros Serviços de Terceiros - Pessoa Jurídica		2.331.150,00	2.916.250,00	3.846.250,00	3.939.455,40	13.033.105,40
3.3.90.41 Contribuições		400,00	400,00	400,00	409,69	1.609,69
3.3.90.46 Auxílio-Alimentação		400,00	400,00	400,00	409,69	1.609,69
3.3.90.47 Obrigações Tributárias e Contributivas		400,00	400,00	400,00	409,69	1.609,69
3.3.90.48 Outros Auxílios Financeiros a Pessoas Físicas		5.000,00	5.000,00	5.000,00	5.121,16	20.121,16
3.3.91.97 Aporte para Cobertura do Déficit Atuarial do RPPS		75.000,00	120.000,00	140.000,00	143.392,59	478.392,59
4.4.90.51 Obras e Instalações		105.000,00	105.000,00	1.540.149,40	1.577.471,52	3.327.620,92
4.4.90.52 Equipamentos e Material Permanente		100.900,00	250.900,00	701.900,00	718.909,03	1.772.609,03
Total da unidade orçamentária		3.980.975,00	5.415.000,00	8.432.149,40	8.636.483,91	26.464.608,31
10001 - SECRETARIA DE ESPORTES, CULTURA E TURISMO						
3.1.90.04 Contratação por Tempo Determinado		80.000,00	80.000,00	50.000,00	51.211,64	261.211,64

Valores Previstos na Despesa PPA por Natureza da Despesa e Unidade Orçamentária

PPA 2022 - 2025 - Valores em R\$

Unidade gestora	Valor global	2022	2023	2024	2025	Total
Unidade orçamentária						
Natureza da Despesa						
3.1.90.11 Vencimentos e Vantagens Fixas – Pessoal Civil		170.000,00	200.000,00	200.000,00	204.846,56	774.846,56
3.1.90.13 Obrigações Patronais		40.000,00	40.000,00	40.000,00	40.969,31	160.969,31
3.1.90.94 Indenizações e Restituições Trabalhistas		1.000,00	1.000,00	1.000,00	1.024,23	4.024,23
3.1.91.13 Obrigações Patronais		10.000,00	15.000,00	20.000,00	20.484,66	65.484,66
3.3.50.43 Subvenções Sociais		15.000,00	15.000,00	50.000,00	51.211,63	131.211,63
3.3.90.08 Outros Benefícios Assistenciais do servidor e do militar		2.000,00	2.000,00	2.000,00	2.048,47	8.048,47
3.3.90.14 Diárias – Civil		5.000,00	10.000,00	10.000,00	10.242,33	35.242,33
3.3.90.30 Material de Consumo		200.000,00	850.000,00	525.000,00	537.722,22	2.112.722,22
3.3.90.31 Premiações Culturais, Artísticas, Científicas, Desportivas e Outras		7.000,00	7.000,00	7.000,00	7.169,63	28.169,63
3.3.90.32 Material, Bem ou Serviço para Distribuição Gratuita		5.000,00	5.000,00	5.000,00	5.121,16	20.121,16
3.3.90.36 Outros Serviços de Terceiros – Pessoa Física		175.000,00	175.000,00	275.000,00	281.664,02	906.664,02
3.3.90.39 Outros Serviços de Terceiros - Pessoa Jurídica		963.077,00	1.035.000,00	2.870.000,00	2.939.548,13	7.807.625,13
3.3.90.48 Outros Auxílios Financeiros a Pessoas Físicas		50.000,00	50.000,00	50.000,00	51.211,64	201.211,64
3.3.91.97 Aporte para Cobertura do Déficit Atuarial do RPPS		20.000,00	23.000,00	30.000,00	30.726,98	103.726,98
4.4.90.51 Obras e Instalações		20.000,00	1.840.000,00	1.880.000,00	1.925.557,67	5.665.557,67
4.4.90.52 Equipamentos e Material Permanente		25.000,00	535.000,00	330.000,00	337.996,83	1.227.996,83
Total da unidade orçamentária		1.788.077,00	4.883.000,00	6.345.000,00	6.498.757,11	19.514.834,11
11001 - SECRETARIA DE GOVERNO						
3.1.90.04 Contratação por Tempo Determinado		3.000,00	3.000,00	3.000,00	3.072,70	12.072,70
3.1.90.11 Vencimentos e Vantagens Fixas – Pessoal Civil		50.000,00	80.000,00	20.000,00	20.484,66	170.484,66
3.1.90.13 Obrigações Patronais		20.000,00	20.000,00	5.000,00	5.121,16	50.121,16
3.1.90.94 Indenizações e Restituições Trabalhistas		1.000,00	1.000,00	1.000,00	1.024,23	4.024,23
3.1.91.13 Obrigações Patronais		1.000,00	1.000,00	1.000,00	1.024,23	4.024,23
3.3.90.08 Outros Benefícios Assistenciais do servidor e do militar		2.000,00	2.000,00	2.000,00	2.048,47	8.048,47
3.3.90.14 Diárias – Civil		5.000,00	5.000,00	5.000,00	5.121,16	20.121,16
3.3.90.30 Material de Consumo		11.000,00	11.000,00	11.000,00	11.266,55	44.266,55
3.3.90.36 Outros Serviços de Terceiros – Pessoa Física		11.000,00	11.000,00	11.000,00	11.266,55	44.266,55
3.3.90.39 Outros Serviços de Terceiros - Pessoa Jurídica		20.000,00	70.000,00	265.000,00	271.421,69	626.421,69
3.3.91.97 Aporte para Cobertura do Déficit Atuarial do RPPS		1.000,00	1.000,00	1.000,00	1.024,23	4.024,23
4.4.90.52 Equipamentos e Material Permanente		50.000,00	50.000,00	50.000,00	51.211,64	201.211,64
Total da unidade orçamentária		175.000,00	255.000,00	375.000,00	384.087,27	1.189.087,27
16001 - SECRETARIA DE DESENVOLVIMENTO ECONÔMICO, TRABALHO, QUALIFICAÇÃO E JUVENTUDE - SEDEC						
3.1.90.04 Contratação por Tempo Determinado		10.000,00	10.000,00	400.000,00	409.693,12	829.693,12
3.1.90.11 Vencimentos e Vantagens Fixas – Pessoal Civil		110.000,00	205.000,00	250.000,00	256.058,20	821.058,20
3.1.90.13 Obrigações Patronais		30.000,00	45.000,00	120.000,00	122.907,94	317.907,94
3.1.90.94 Indenizações e Restituições Trabalhistas		5.000,00	5.000,00	5.000,00	5.121,16	20.121,16
3.1.91.13 Obrigações Patronais		3.000,00	3.000,00	3.000,00	3.072,70	12.072,70
3.3.90.08 Outros Benefícios Assistenciais do servidor e do militar		2.000,00	2.000,00	2.000,00	2.048,47	8.048,47
3.3.90.14 Diárias – Civil		5.000,00	10.000,00	10.000,00	10.242,33	35.242,33
3.3.90.30 Material de Consumo		8.000,00	8.000,00	33.000,00	33.799,68	82.799,68
3.3.90.36 Outros Serviços de Terceiros – Pessoa Física		8.000,00	10.000,00	13.000,00	13.315,03	44.315,03

Prefeitura Municipal do Bom Jardim



Praça 19 de Julho, SN - Centro - 55.730-000 - Bom Jardim/ PE
 CNPJ: 10.293.074/0001-17 Fone: 36381156 contato@bomjardim.pe.gov.br



Usuário: CARLOS

Chave de Autenticação
1631-7656-590

Página
6 / 13

Valores Previstos na Despesa PPA por Natureza da Despesa e Unidade Orçamentária

PPA 2022 - 2025 - Valores em R\$

Unidade gestora	Valor global	2022	2023	2024	2025	Total
Unidade orçamentária						
Natureza da Despesa						
3.3.90.39 Outros Serviços de Terceiros - Pessoa Jurídica		7.000,00	117.000,00	305.000,00	312.391,00	741.391,00
3.3.90.48 Outros Auxílios Financeiros a Pessoas Físicas		3.000,00	3.000,00	3.000,00	3.072,70	12.072,70
3.3.91.97 Aporte para Cobertura do Déficit Atuarial do RPPS		2.000,00	2.000,00	2.000,00	2.048,47	8.048,47
4.4.90.52 Equipamentos e Material Permanente		10.000,00	22.000,00	25.000,00	25.605,82	82.605,82
Total da unidade orçamentária		203.000,00	442.000,00	1.171.000,00	1.199.376,62	3.015.376,62
18001 - COORDENADORIA DO SISTEMA DE CONTROLE INTERNO						
3.1.90.04 Contratação por Tempo Determinado		5.000,00	5.000,00	5.000,00	5.121,16	20.121,16
3.1.90.11 Vencimentos e Vantagens Fixas – Pessoal Civil		80.000,00	100.000,00	120.000,00	122.907,94	422.907,94
3.1.90.13 Obrigações Patronais		15.000,00	23.000,00	30.000,00	30.726,98	98.726,98
3.1.91.13 Obrigações Patronais		2.000,00	2.000,00	2.000,00	2.048,47	8.048,47
3.3.90.08 Outros Benefícios Assistenciais do servidor e do militar		2.000,00	2.000,00	2.000,00	2.048,47	8.048,47
3.3.90.14 Diárias – Civil			10.000,00	10.000,00	10.242,33	30.242,33
3.3.90.30 Material de Consumo		10.000,00	10.000,00	16.000,00	16.387,73	52.387,73
3.3.90.36 Outros Serviços de Terceiros – Pessoa Física		10.000,00	10.000,00	16.000,00	16.387,73	52.387,73
3.3.90.39 Outros Serviços de Terceiros - Pessoa Jurídica		5.000,00	5.000,00	13.000,00	13.315,02	36.315,02
4.4.90.52 Equipamentos e Material Permanente		10.000,00	10.000,00	10.000,00	10.242,33	40.242,33
Total da unidade orçamentária		139.000,00	177.000,00	224.000,00	229.428,16	769.428,16
19010 - CONSÓRCIO PÚBLICO INTERMUNICIPAL DO AGRESTE - RATEIO NIS						
3.1.90.04 Contratação por Tempo Determinado			46,00	46,00	47,11	139,11
3.1.90.11 Vencimentos e Vantagens Fixas – Pessoal Civil			1.426,00	1.426,00	1.460,56	4.312,56
3.1.90.13 Obrigações Patronais			276,00	276,00	282,69	834,69
3.1.90.16 Outras Despesas Variáveis – Pessoal Civil			57,50	57,50	58,89	173,89
3.1.90.34 Outras Despesas de Pessoal decorrentes de Contratos de Terceirização			69,00	69,00	70,67	208,67
3.1.90.37 Locação de Mão-de-Obra			69,00	69,00	70,67	208,67
3.1.90.91 Sentenças Judiciais			1.159,00	1.159,00	1.187,09	3.505,09
3.1.90.92 Despesas de Exercícios Anteriores			103,50	103,50	106,01	313,01
3.1.90.94 Indenizações e Restituições Trabalhistas			115,00	115,00	117,79	347,79
3.3.90.14 Diárias – Civil			269,00	269,00	275,52	813,52
3.3.90.30 Material de Consumo			24.815,00	24.815,00	25.416,33	75.046,33
3.3.90.33 Passagens e Despesas com Locomoção			69,00	69,00	70,67	208,67
3.3.90.35 Serviços de Consultoria			430,00	430,00	440,42	1.300,42
3.3.90.36 Outros Serviços de Terceiros – Pessoa Física			4.787,50	4.787,50	4.903,52	14.478,52
3.3.90.39 Outros Serviços de Terceiros - Pessoa Jurídica			70.814,00	470.814,00	482.223,14	1.023.851,14
3.3.90.40 Serviços de Tecnologia da Informação e Comunicação - Pessoa Jurídica			69,00	69,00	70,67	208,67
3.3.90.41 Contribuições			57,50	57,50	58,89	173,89
3.3.90.46 Auxílio-Alimentação			69,00	69,00	70,67	208,67
3.3.90.47 Obrigações Tributárias e Contributivas			115,00	115,00	117,79	347,79
3.3.90.92 Despesas de Exercícios Anteriores			69,00	69,00	70,67	208,67
4.4.90.52 Equipamentos e Material Permanente			115,00	115,00	117,79	347,79
Total da unidade orçamentária			105.000,00	505.000,00	517.237,56	1.127.237,56
19020 - NÚCLEO INTERMUNICIPAL DE EDUCAÇÃO E DESENVOLVIMENTO INSTITUCIONAL - NIEDI						
3.1.90.04 Contratação por Tempo Determinado			174,00	174,00	178,22	526,22



Prefeitura Municipal do Bom Jardim

Praça 19 de Julho, SN - Centro - 55.730-000 - Bom Jardim/ PE
CNPJ: 10.293.074/0001-17 Fone: 36381156 contato@bomjardim.pe.gov.br



Usuário: CARLOS

Chave de Autenticação
1631-7656-590

Página
7 / 13

Valores Previstos na Despesa PPA por Natureza da Despesa e Unidade Orçamentária

PPA 2022 - 2025 - Valores em R\$

Unidade gestora	Unidade orçamentária	Valor global	2022	2023	2024	2025	Total
Natureza da Despesa							
	3.1.90.11 Vencimentos e Vantagens Fixas – Pessoal Civil			4.640,00	4.640,00	4.752,44	14.032,44
	3.1.90.13 Obrigações Patronais			1.160,00	1.160,00	1.188,11	3.508,11
	3.1.90.16 Outras Despesas Variáveis – Pessoal Civil			145,00	145,00	148,51	438,51
	3.1.90.92 Despesas de Exercícios Anteriores			145,00	145,00	148,51	438,51
	3.3.90.14 Diárias – Civil			290,00	290,00	297,03	877,03
	3.3.90.30 Material de Consumo			580,00	580,00	594,06	1.754,06
	3.3.90.33 Passagens e Despesas com Locomoção			145,00	145,00	148,51	438,51
	3.3.90.34 Outras Despesas de Pessoal decorrentes de Contratos de Terceirização			145,00	145,00	148,51	438,51
	3.3.90.35 Serviços de Consultoria			290,00	290,00	297,03	877,03
	3.3.90.36 Outros Serviços de Terceiros – Pessoa Física			725,00	725,00	742,57	2.192,57
	3.3.90.37 Locação de Mão-de-Obra			145,00	145,00	148,51	438,51
	3.3.90.39 Outros Serviços de Terceiros - Pessoa Jurídica			580,00	580,00	594,06	1.754,06
	3.3.90.41 Contribuições			145,00	145,00	148,51	438,51
	3.3.90.46 Auxílio-Alimentação			140,00	140,00	143,39	423,39
	3.3.90.47 Obrigações Tributárias e Contributivas			145,00	145,00	148,51	438,51
	4.4.90.52 Equipamentos e Material Permanente			406,00	406,00	415,85	1.227,85
	Total da unidade orçamentária			10.000,00	10.000,00	10.242,33	30.242,33
19030 - CONIAPE - BOM JARDIM							
	3.1.90.04 Contratação por Tempo Determinado			350,00	350,00	358,48	1.058,48
	3.1.90.11 Vencimentos e Vantagens Fixas – Pessoal Civil			26.000,00	26.000,00	26.630,05	78.630,05
	3.1.90.13 Obrigações Patronais			9.500,00	9.500,00	9.730,21	28.730,21
	3.1.90.16 Outras Despesas Variáveis – Pessoal Civil			100,00	100,00	102,42	302,42
	3.1.90.34 Outras Despesas de Pessoal decorrentes de Contratos de Terceirização			100,00	100,00	102,42	302,42
	3.1.90.37 Locação de Mão-de-Obra			100,00	100,00	102,42	302,42
	3.1.90.91 Sentenças Judiciais			7.500,00	7.500,00	7.681,75	22.681,75
	3.1.90.92 Despesas de Exercícios Anteriores			1.000,00	1.000,00	1.024,23	3.024,23
	3.3.90.14 Diárias – Civil			3.000,00	3.000,00	3.072,70	9.072,70
	3.3.90.30 Material de Consumo			9.500,00	9.500,00	9.730,22	28.730,22
	3.3.90.33 Passagens e Despesas com Locomoção			500,00	500,00	512,12	1.512,12
	3.3.90.35 Serviços de Consultoria			6.000,00	6.000,00	6.145,40	18.145,40
	3.3.90.36 Outros Serviços de Terceiros – Pessoa Física			1.000,00	1.000,00	1.024,23	3.024,23
	3.3.90.39 Outros Serviços de Terceiros - Pessoa Jurídica			45.250,00	45.250,00	46.346,54	136.846,54
	3.3.90.40 Serviços de Tecnologia da Informação e Comunicação - Pessoa Jurídica			400,00	400,00	409,69	1.209,69
	3.3.90.41 Contribuições			100,00	100,00	102,42	302,42
	3.3.90.46 Auxílio-Alimentação			100,00	100,00	102,42	302,42
	3.3.90.47 Obrigações Tributárias e Contributivas			500,00	500,00	512,12	1.512,12
	3.3.90.92 Despesas de Exercícios Anteriores			100,00	100,00	102,43	302,43
	4.4.90.51 Obras e Instalações			150,00	150,00	153,63	453,63
	4.4.90.52 Equipamentos e Material Permanente			3.000,00	3.000,00	3.072,70	9.072,70
	4.4.90.61 Aquisição de Imóveis			50,00	50,00	51,21	151,21
	Total da unidade orçamentária			114.300,00	114.300,00	117.069,81	345.669,81
	Total da unidade gestora			28.192.077,00	42.779.210,00	58.237.820,00	188.858.192,34

Valores Previstos na Despesa PPA por Natureza da Despesa e Unidade Orçamentária

PPA 2022 - 2025 - Valores em R\$

Unidade gestora	Valor global	2022	2023	2024	2025	Total
Unidade orçamentária						
Natureza da Despesa						
2 - Fundo Municipal de Saúde do Bom Jardim						
12001 - FUNDO MUNICIPAL DE SAÚDE						
3.1.71.70 Rateio pela Participação em Consórcio Público			2.000,00	2.000,00	2.048,47	6.048,47
3.1.72.11 Vencimentos e Vantagens Fixas – Pessoal Civil			10.000,00	10.000,00	10.242,32	30.242,32
3.1.90.04 Contratação por Tempo Determinado	2.614.000,00	2.891.000,00	4.989.000,00	5.109.897,44	15.603.897,44	15.603.897,44
3.1.90.11 Vencimentos e Vantagens Fixas – Pessoal Civil	3.709.000,00	5.954.000,00	7.964.000,00	8.156.990,03	25.783.990,03	25.783.990,03
3.1.90.13 Obrigações Patronais	1.079.000,00	1.592.000,00	1.423.000,00	1.457.483,29	5.551.483,29	5.551.483,29
3.1.90.16 Outras Despesas Variáveis – Pessoal Civil	2.000,00	2.000,00	2.000,00	2.048,47	8.048,47	8.048,47
3.1.90.34 Outras Despesas de Pessoal decorrentes de Contratos de Terceirização	18.000,00	18.000,00	18.000,00	18.436,20	72.436,20	72.436,20
3.1.90.91 Sentenças Judiciais	10.000,00	10.000,00	10.000,00	10.242,33	40.242,33	40.242,33
3.1.90.92 Despesas de Exercícios Anteriores	1.200,00	1.200,00	1.200,00	1.229,08	4.829,08	4.829,08
3.1.90.93 Indenizações e Restituições	18.000,00	18.000,00	18.000,00	18.436,20	72.436,20	72.436,20
3.1.90.94 Indenizações e Restituições Trabalhistas	192.000,00	257.000,00	146.000,00	149.537,98	744.537,98	744.537,98
3.1.91.13 Obrigações Patronais	676.000,00	703.000,00	916.000,00	938.197,25	3.233.197,25	3.233.197,25
3.2.90.21 Juros sobre a Dívida por Contrato	2.000,00	2.000,00	2.000,00	2.048,47	8.048,47	8.048,47
3.2.91.21 Juros sobre a Dívida por Contrato	2.000,00	2.000,00	2.000,00	2.048,47	8.048,47	8.048,47
3.3.71.70 Rateio pela Participação em Consórcio Público			2.000,00	2.000,00	2.048,47	6.048,47
3.3.72.30 Material de Consumo			2.000,00	2.000,00	2.048,46	6.048,46
3.3.72.36 Outros Serviços de Terceiros – Pessoa Física			2.000,00	2.000,00	2.048,46	6.048,46
3.3.72.39 Outros Serviços de Terceiros - Pessoa Jurídica			76.000,00	2.838.267,50	2.907.046,67	5.821.314,17
3.3.90.08 Outros Benefícios Assistenciais do servidor e do militar	37.000,00	50.000,00	37.000,00	37.896,61	161.896,61	161.896,61
3.3.90.14 Diárias – Civil	69.000,00	77.000,00	72.000,00	73.744,76	291.744,76	291.744,76
3.3.90.30 Material de Consumo	4.205.000,00	4.843.000,00	4.117.000,00	4.216.766,43	17.381.766,43	17.381.766,43
3.3.90.32 Material, Bem ou Serviço para Distribuição Gratuita	191.000,00	476.000,00	555.000,00	568.449,21	1.790.449,21	1.790.449,21
3.3.90.33 Passagens e Despesas com Locomoção	5.000,00	5.000,00	5.000,00	5.121,16	20.121,16	20.121,16
3.3.90.34 Outras Despesas de Pessoal decorrentes de Contratos de Terceirização	5.942.000,00	5.970.000,00	30.000,00	30.726,98	11.972.726,98	11.972.726,98
3.3.90.35 Serviços de Consultoria	260.000,00	260.000,00	150.000,00	153.634,92	823.634,92	823.634,92
3.3.90.36 Outros Serviços de Terceiros – Pessoa Física	341.000,00	447.000,00	331.000,00	339.021,04	1.458.021,04	1.458.021,04
3.3.90.39 Outros Serviços de Terceiros - Pessoa Jurídica	4.216.000,00	4.829.187,50	4.960.000,00	5.080.194,69	19.085.382,19	19.085.382,19
3.3.90.40 Serviços de Tecnologia da Informação e Comunicação – Pessoa Jurídica	25.000,00	25.000,00	135.000,00	138.271,42	323.271,42	323.271,42
3.3.90.47 Obrigações Tributárias e Contributivas	12.000,00	12.000,00	20.000,00	20.484,68	64.484,68	64.484,68
3.3.90.48 Outros Auxílios Financeiros a Pessoas Físicas	157.000,00	169.000,00	159.000,00	162.853,01	647.853,01	647.853,01
3.3.90.92 Despesas de Exercícios Anteriores	1.000,00	123.000,00	100.000,00	102.423,28	326.423,28	326.423,28
3.3.90.93 Indenizações e Restituições	20.000,00	25.000,00	25.000,00	25.605,82	95.605,82	95.605,82
3.3.91.97 Aporte para Cobertura do Déficit Atuarial do RPPS	637.562,50	740.562,50	1.454.562,50	1.489.810,63	4.322.498,13	4.322.498,13
4.4.71.70 Rateio pela Participação em Consórcio Público			1.000,00	1.000,00	3.024,23	3.024,23
4.4.72.52 Equipamentos e Material Permanente			10.000,00	10.000,00	30.242,32	30.242,32
4.4.90.51 Obras e Instalações	585.000,00	2.988.000,00	1.592.000,00	1.630.578,61	6.795.578,61	6.795.578,61
4.4.90.52 Equipamentos e Material Permanente	930.000,00	838.000,00	834.000,00	854.210,06	3.456.210,06	3.456.210,06
4.4.90.61 Aquisição de Imóveis	90.000,00	90.000,00	90.000,00	92.180,96	362.180,96	362.180,96
4.6.90.71 Principal da Dívida Contratual Resgatado	5.000,00	5.000,00	5.000,00	5.121,16	20.121,16	20.121,16

Prefeitura Municipal do Bom Jardim



Praça 19 de Julho, SN - Centro - 55.730-000 - Bom Jardim/ PE
 CNPJ: 10.293.074/0001-17 Fone: 36381156 contato@bomjardim.pe.gov.br



Usuário: CARLOS

Chave de Autenticação
1631-7656-590

Página
9 / 13

Valores Previstos na Despesa PPA por Natureza da Despesa e Unidade Orçamentária

PPA 2022 - 2025 - Valores em R\$

Unidade gestora	Valor global	2022	2023	2024	2025	Total
Unidade orçamentária						
Natureza da Despesa						
4.6.91.71 Principal da Dívida Contratual Resgatado		5.000,00	5.000,00	50.000,00	51.211,64	111.211,64
Total da unidade orçamentária		26.056.762,50	33.532.950,00	33.080.030,00	33.881.651,68	126.551.394,18
Total da unidade gestora		26.056.762,50	33.532.950,00	33.080.030,00	33.881.651,68	126.551.394,18
3 - Fundo Municipal de Assistência Social do Bom Jardim						
13001 - SECRETARIA DE DESENVOLVIMENTO SOCIAL E DIREITOS HUMANOS						
3.1.90.04 Contratação por Tempo Determinado		772.000,00	874.000,00	836.000,00	856.258,63	3.338.258,63
3.1.90.11 Vencimentos e Vantagens Fixas – Pessoal Civil		757.000,00	794.000,00	819.000,00	838.846,65	3.208.846,65
3.1.90.13 Obrigações Patronais		305.000,00	355.000,00	368.000,00	376.917,69	1.404.917,69
3.1.90.16 Outras Despesas Variáveis – Pessoal Civil		5.000,00	5.000,00	5.000,00	5.121,16	20.121,16
3.1.90.91 Sentenças Judiciais		5.000,00	5.000,00	5.000,00	5.121,16	20.121,16
3.1.90.94 Indenizações e Restituições Trabalhistas		31.000,00	31.000,00	31.000,00	31.751,24	124.751,24
3.1.91.13 Obrigações Patronais		54.000,00	58.000,00	58.000,00	59.405,51	229.405,51
3.2.90.21 Juros sobre a Dívida por Contrato		5.000,00	5.000,00	5.000,00	5.121,16	20.121,16
3.2.91.21 Juros sobre a Dívida por Contrato		5.000,00	5.000,00	5.000,00	5.121,16	20.121,16
3.3.50.43 Subvenções Sociais		5.000,00	5.000,00	5.000,00	5.121,16	20.121,16
3.3.90.08 Outros Benefícios Assistenciais do servidor e do militar		6.000,00	6.000,00	6.000,00	6.145,41	24.145,41
3.3.90.14 Diárias – Civil		64.000,00	89.000,00	84.000,00	86.035,53	323.035,53
3.3.90.30 Material de Consumo		593.000,00	656.000,00	713.000,00	730.277,97	2.692.277,97
3.3.90.32 Material, Bem ou Serviço para Distribuição Gratuita		177.881,00	195.000,00	186.000,00	190.507,28	749.388,28
3.3.90.33 Passagens e Despesas com Locomoção		15.000,00	15.000,00	15.000,00	15.363,48	60.363,48
3.3.90.34 Outras Despesas de Pessoal decorrentes de Contratos de Terceirização		5.000,00	5.000,00	5.000,00	5.121,16	20.121,16
3.3.90.35 Serviços de Consultoria		130.000,00	130.000,00	130.000,00	133.150,25	523.150,25
3.3.90.36 Outros Serviços de Terceiros – Pessoa Física		298.000,00	357.000,00	388.000,00	397.402,28	1.440.402,28
3.3.90.39 Outros Serviços de Terceiros - Pessoa Jurídica		610.000,00	2.279.000,00	2.456.000,00	2.515.515,75	7.860.515,75
3.3.90.40 Serviços de Tecnologia da Informação e Comunicação - Pessoa Jurídica		5.000,00	5.000,00	5.000,00	5.121,16	20.121,16
3.3.90.48 Outros Auxílios Financeiros a Pessoas Físicas		41.000,00	1.761.000,00	2.153.000,00	2.205.173,22	6.160.173,22
3.3.90.91 Sentenças Judiciais		5.000,00	5.000,00	5.000,00	5.121,16	20.121,16
3.3.91.97 Aporte para Cobertura do Déficit Atuarial do RPPS		64.000,00	67.000,00	67.000,00	68.623,61	266.623,61
4.4.90.51 Obras e Instalações		100.000,00	132.000,00	187.000,00	191.531,73	610.531,73
4.4.90.52 Equipamentos e Material Permanente		346.000,00	695.000,00	421.000,00	431.201,98	1.893.201,98
4.6.90.71 Principal da Dívida Contratual Resgatado		5.000,00	5.000,00	5.000,00	5.121,16	20.121,16
4.6.91.71 Principal da Dívida Contratual Resgatado		5.000,00	5.000,00	5.000,00	5.121,16	20.121,16
Total da unidade orçamentária		4.413.881,00	8.544.000,00	8.968.000,00	9.185.319,81	31.111.200,81
14001 - FUNDO MUNICIPAL DE DEFESA DA CRIANÇA E DO ADOLESCENTE						
3.1.90.11 Vencimentos e Vantagens Fixas – Pessoal Civil		5.000,00	5.000,00	5.000,00	5.121,16	20.121,16
3.1.91.13 Obrigações Patronais		5.000,00	5.000,00	5.000,00	5.121,16	20.121,16
3.3.90.30 Material de Consumo		7.000,00	7.000,00	7.000,00	7.169,62	28.169,62
3.3.90.32 Material, Bem ou Serviço para Distribuição Gratuita		7.000,00	7.000,00	7.000,00	7.169,62	28.169,62
3.3.90.36 Outros Serviços de Terceiros – Pessoa Física		8.000,00	8.000,00	8.000,00	8.193,85	32.193,85
3.3.90.39 Outros Serviços de Terceiros - Pessoa Jurídica		8.000,00	8.000,00	8.000,00	8.193,85	32.193,85
3.3.90.47 Obrigações Tributárias e Contributivas		1.000,00	3.000,00	3.000,00	3.072,70	10.072,70
3.3.90.48 Outros Auxílios Financeiros a Pessoas Físicas		1.000,00	1.000,00	1.000,00	1.024,23	4.024,23

Valores Previstos na Despesa PPA por Natureza da Despesa e Unidade Orçamentária

PPA 2022 - 2025 - Valores em R\$

Unidade gestora	Valor global	2022	2023	2024	2025	Total
Unidade orçamentária						
Natureza da Despesa						
3.3.90.92 Despesas de Exercícios Anteriores		1.000,00	2.000,00	2.000,00	2.048,47	7.048,47
4.4.90.52 Equipamentos e Material Permanente		5.000,00	5.000,00	5.000,00	5.121,16	20.121,16
Total da unidade orçamentária		48.000,00	51.000,00	51.000,00	52.235,82	202.235,82
20001 - FUNDO MUNICIPAL DO IDOSO						
3.3.90.14 Diárias – Civil				3.000,00	3.072,70	6.072,70
3.3.90.30 Material de Consumo				10.000,00	10.242,32	20.242,32
3.3.90.36 Outros Serviços de Terceiros – Pessoa Física				15.000,00	15.363,49	30.363,49
3.3.90.39 Outros Serviços de Terceiros - Pessoa Jurídica				15.000,00	15.363,49	30.363,49
4.4.90.52 Equipamentos e Material Permanente				10.000,00	10.242,33	20.242,33
Total da unidade orçamentária				53.000,00	54.284,33	107.284,33
Total da unidade gestora		4.461.881,00	8.595.000,00	9.072.000,00	9.291.839,96	31.420.720,96
4 - Fundo Municipal de Educação de Bom Jardim						
17001 - Secretaria de Educação						
3.1.72.11 Vencimentos e Vantagens Fixas – Pessoal Civil			50.000,00	50.000,00	51.211,64	151.211,64
3.1.90.04 Contratação por Tempo Determinado		225.000,00	725.000,00	425.000,00	435.298,93	1.810.298,93
3.1.90.11 Vencimentos e Vantagens Fixas – Pessoal Civil		620.000,00	620.000,00	520.000,00	532.601,04	2.292.601,04
3.1.90.13 Obrigações Patronais		104.424,80	104.424,80	126.000,00	129.053,35	463.902,95
3.1.90.93 Indenizações e Restituições		5.000,00	5.000,00	5.000,00	5.121,16	20.121,16
3.1.90.94 Indenizações e Restituições Trabalhistas		31.000,00	31.000,00	21.000,00	21.508,89	104.508,89
3.1.91.13 Obrigações Patronais		42.000,00	42.000,00	62.000,00	63.502,43	209.502,43
3.2.90.21 Juros sobre a Dívida por Contrato		5.000,00	5.000,00	5.000,00	5.121,16	20.121,16
3.2.91.21 Juros sobre a Dívida por Contrato		5.000,00	5.000,00	5.000,00	5.121,16	20.121,16
3.3.71.70 Rateio pela Participação em Consórcio Público				5.000,00	5.121,16	15.121,16
3.3.72.30 Material de Consumo			50.000,00	50.000,00	51.211,64	151.211,64
3.3.90.08 Outros Benefícios Assistenciais do servidor e do militar		10.000,00	10.000,00	10.000,00	10.242,32	40.242,32
3.3.90.14 Diárias – Civil		30.000,00	32.327,50	22.327,50	22.868,56	107.523,56
3.3.90.18 Auxílio Financeiro a Estudantes		10.000,00	10.000,00	10.000,00	10.242,33	40.242,33
3.3.90.30 Material de Consumo		1.698.000,00	2.161.575,00	2.228.125,00	2.282.118,65	8.369.818,65
3.3.90.31 Premiações Culturais, Artísticas, Científicas, Desportivas e Outras		60.000,00	60.000,00	60.000,00	61.453,98	241.453,98
3.3.90.32 Material, Bem ou Serviço para Distribuição Gratuita		45.000,00	505.000,00	235.000,00	240.694,69	1.025.694,69
3.3.90.33 Passagens e Despesas com Locomoção		10.000,00	10.327,50	10.327,50	10.577,77	41.232,77
3.3.90.34 Outras Despesas de Pessoal decorrentes de Contratos de Terceirização		5.000,00	5.000,00	5.000,00	5.121,16	20.121,16
3.3.90.35 Serviços de Consultoria		60.000,00	140.982,50	128.982,50	132.108,10	462.073,10
3.3.90.36 Outros Serviços de Terceiros – Pessoa Física		550.797,30	698.837,50	637.637,50	653.089,23	2.540.361,53
3.3.90.39 Outros Serviços de Terceiros - Pessoa Jurídica		2.076.000,00	2.647.960,00	4.247.960,00	4.350.900,07	13.322.820,07
3.3.90.40 Serviços de Tecnologia da Informação e Comunicação - Pessoa Jurídica		5.000,00	7.190,00	22.190,00	22.727,73	57.107,73
3.3.90.47 Obrigações Tributárias e Contributivas		3.000,00	3.000,00	15.000,00	15.363,49	36.363,49
3.3.90.48 Outros Auxílios Financeiros a Pessoas Físicas		10.000,00	10.000,00	10.000,00	10.242,33	40.242,33
3.3.90.93 Indenizações e Restituições		5.000,00	165.000,00	90.000,00	92.180,95	352.180,95
3.3.91.97 Aporte para Cobertura do Déficit Atuarial do RPPS		50.000,00	50.000,00	50.000,00	51.211,64	201.211,64
4.4.71.70 Rateio pela Participação em Consórcio Público			5.000,00	5.000,00	5.121,16	15.121,16

Prefeitura Municipal do Bom Jardim



Praça 19 de Julho, SN - Centro - 55.730-000 - Bom Jardim/ PE
 CNPJ: 10.293.074/0001-17 Fone: 36381156 contato@bomjardim.pe.gov.br



Usuário: CARLOS

Chave de Autenticação
1631-7656-590

Página
11 / 13

Valores Previstos na Despesa PPA por Natureza da Despesa e Unidade Orçamentária

PPA 2022 - 2025 - Valores em R\$

Unidade gestora	Valor global	2022	2023	2024	2025	Total
Unidade orçamentária						
Natureza da Despesa						
4.4.72.52 Equipamentos e Material Permanente			100.000,00	100.000,00	102.423,28	302.423,28
4.4.90.51 Obras e Instalações	1.242.090,40	1.168.930,40	2.120.600,00	2.171.988,08	6.703.608,88	
4.4.90.52 Equipamentos e Material Permanente	749.000,00	903.284,80	971.000,00	994.530,06	3.617.814,86	
4.6.90.71 Principal da Dívida Contratual Resgatado	5.000,00	5.000,00	80.000,00	81.938,62	171.938,62	
4.6.91.71 Principal da Dívida Contratual Resgatado	5.000,00	5.000,00	5.000,00	5.121,16	20.121,16	
Total da unidade orçamentária	7.666.312,50	10.346.840,00	12.338.150,00	12.637.137,92	42.988.440,42	
17002 - FUNDEB						
3.1.90.04 Contratação por Tempo Determinado	4.730.000,00	7.141.564,00	7.789.802,50	7.978.571,25	27.639.937,75	
3.1.90.11 Vencimentos e Vantagens Fixas – Pessoal Civil	13.447.000,00	18.550.000,00	16.465.000,00	16.863.993,02	65.325.993,02	
3.1.90.13 Obrigações Patronais	3.387.098,50	3.833.098,50	2.030.000,00	2.079.192,60	11.329.389,60	
3.1.90.94 Indenizações e Restituições Trabalhistas	825.000,00	825.000,00	835.000,00	855.234,39	3.340.234,39	
3.1.91.13 Obrigações Patronais	1.658.701,50	3.121.437,50	2.398.000,00	2.456.110,27	9.634.249,27	
3.3.90.08 Outros Benefícios Assistenciais do servidor e do militar	180.000,00	180.000,00	40.000,00	40.969,31	440.969,31	
3.3.90.14 Diárias – Civil	5.000,00	5.000,00	5.000,00	5.121,16	20.121,16	
3.3.90.30 Material de Consumo	573.000,00	1.843.000,00	823.000,00	842.943,60	4.081.943,60	
3.3.90.34 Outras Despesas de Pessoal decorrentes de Contratos de Terceirização	15.000,00	15.000,00	15.000,00	15.363,48	60.363,48	
3.3.90.35 Serviços de Consultoria	15.000,00	15.000,00	10.000,00	10.242,33	50.242,33	
3.3.90.36 Outros Serviços de Terceiros – Pessoa Física	208.000,00	218.000,00	173.000,00	177.192,27	776.192,27	
3.3.90.39 Outros Serviços de Terceiros - Pessoa Jurídica	1.458.000,00	1.939.000,00	3.104.960,00	3.180.201,87	9.682.161,87	
3.3.90.40 Serviços de Tecnologia da Informação e Comunicação - Pessoa Jurídica	20.000,00	20.000,00	20.000,00	20.484,64	80.484,64	
3.3.91.97 Aporte para Cobertura do Déficit Atuarial do RPPS	2.627.000,00	3.816.000,00	4.776.437,50	4.892.183,96	16.111.621,46	
4.4.90.51 Obras e Instalações	755.000,00	2.013.100,00	5.560.200,00	5.694.939,21	14.023.239,21	
4.4.90.52 Equipamentos e Material Permanente	510.200,00	2.270.800,00	821.600,00	841.509,66	4.444.109,66	
4.4.90.61 Aquisição de Imóveis	50.000,00	50.000,00	50.000,00	51.211,64	201.211,64	
Total da unidade orçamentária	30.464.000,00	45.856.000,00	44.917.000,00	46.005.464,66	167.242.464,66	
Total da unidade gestora	38.130.312,50	56.202.840,00	57.255.150,00	58.642.602,58	210.230.905,08	
5 - Instituto de Previdência dos Servidores do Bom Jardim - BOMJARDIMPREV						
15001 - Instituto de Previdência dos Servidores do Bom Jardim - BomJardimPrev						
3.1.90.01 Aposentadorias, Reserva Remunerada e Reformas	9.641.560,00	10.589.665,00	14.000.000,00	14.339.259,17	48.570.484,17	
3.1.90.03 Pensões	1.200.000,00	1.465.210,00	1.800.000,00	1.843.619,04	6.308.829,04	
3.1.90.04 Contratação por Tempo Determinado	5.925,00	5.925,00	10.000,00	10.242,33	32.092,33	
3.1.90.11 Vencimentos e Vantagens Fixas – Pessoal Civil	101.850,00	200.000,00	160.000,00	163.877,25	625.727,25	
3.1.90.13 Obrigações Patronais	51.850,00	51.850,00	25.000,00	25.605,82	154.305,82	
3.1.90.91 Sentenças Judiciais	25.925,00	25.925,00	10.000,00	10.242,33	72.092,33	
3.1.90.92 Despesas de Exercícios Anteriores	51.850,00	51.850,00	10.320,00	10.570,08	124.590,08	
3.1.90.93 Indenizações e Restituições			17.480,00	17.903,59	35.383,59	
3.1.91.13 Obrigações Patronais			20.000,00	20.484,66	40.484,66	
3.3.20.98 Despesa do Orçamento de Investimento			10.000,00	10.242,33	20.242,33	
3.3.90.08 Outros Benefícios Assistenciais do servidor e do militar	25.925,00	25.925,00	48.640,00	49.818,68	150.308,68	
3.3.90.14 Diárias – Civil	25.925,00	25.925,00	20.000,00	20.484,66	92.334,66	
3.3.90.30 Material de Consumo	25.925,00	25.925,00	30.000,00	30.726,98	112.576,98	

Prefeitura Municipal do Bom Jardim.



Praça 19 de Julho, SN - Centro - 55.730-000 - Bom Jardim/ PE

CNPJ: 10.293.074/0001-17 Fone: 36381156

contato@bomjardim.pe.gov.br



Usuário: CARLOS

Chave de Autenticação

1631-7656-590

Página

12 / 13

Valores Previstos na Despesa PPA por Natureza da Despesa e Unidade Orçamentária

PPA 2022 - 2025 - Valores em R\$

Unidade gestora	Valor global	2022	2023	2024	2025	Total
Unidade orçamentária						
Natureza da Despesa						
3.3.90.33 Passagens e Despesas com Locomoção		5.925,00	5.925,00	5.000,00	5.121,16	21.971,16
3.3.90.35 Serviços de Consultoria		164.800,00	170.000,00	200.000,00	204.846,56	739.646,56
3.3.90.36 Outros Serviços de Terceiros – Pessoa Física		31.180,00	31.180,00	10.000,00	10.242,33	82.602,33
3.3.90.39 Outros Serviços de Terceiros - Pessoa Jurídica		155.550,00	155.550,00	175.000,00	179.240,74	665.340,74
3.3.90.40 Serviços de Tecnologia da Informação e Comunicação - Pessoa Jurídica				50.000,00	51.211,64	101.211,64
3.3.90.47 Obrigações Tributárias e Contributivas		25.925,00	25.925,00	5.000,00	5.121,16	61.971,16
3.3.90.91 Sentenças Judiciais				10.000,00	10.242,33	20.242,33
3.3.90.92 Despesas de Exercícios Anteriores		15.555,00	24.890,00	5.000,00	5.121,16	50.566,16
3.3.90.93 Indenizações e Restituições		25.925,00	25.925,00	10.000,00	10.242,33	72.092,33
3.3.90.98 Despesa do Orçamento de Investimento				10.000,00	10.242,33	20.242,33
4.4.90.51 Obras e Instalações		10.925,00	10.925,00	10.000,00	10.242,33	42.092,33
4.4.90.52 Equipamentos e Material Permanente		41.480,00	41.480,00	25.000,00	25.605,83	133.565,83
4.6.90.71 Principal da Dívida Contratual Resgatado				12.560,00	12.864,36	25.424,36
9.9.99.99 A Classificar		116.000,00	241.000,00	100.000,00	102.423,28	559.423,28
Total da unidade orçamentária		11.750.000,00	13.201.000,00	16.789.000,00	17.195.844,46	58.935.844,46
Total da unidade gestora		11.750.000,00	13.201.000,00	16.789.000,00	17.195.844,46	58.935.844,46
6 - Câmara Municipal de Vereadores do Bom Jardim						
1001 - CÂMARA DE VEREADORES DE BOM JARDIM						
3.1.90.11 Vencimentos e Vantagens Fixas – Pessoal Civil		2.250.290,00	2.357.385,51	2.270.000,00	2.325.008,46	9.202.683,97
3.1.90.13 Obrigações Patronais		394.060,00	420.000,00	400.000,00	409.693,12	1.623.753,12
3.1.90.16 Outras Despesas Variáveis – Pessoal Civil				2.000,00	2.048,47	4.048,47
3.1.90.92 Despesas de Exercícios Anteriores				2.000,00	2.048,47	4.048,47
3.1.90.94 Indenizações e Restituições Trabalhistas				2.000,00	2.048,47	4.048,47
3.1.90.96 Ressarcimento de Despesas de Pessoal Requisitado				2.000,00	2.048,47	4.048,47
3.1.91.13 Obrigações Patronais		93.330,00	100.000,00	100.000,00	102.423,28	395.753,28
3.3.90.08 Outros Benefícios Assistenciais do servidor e do militar				2.000,00	2.048,47	4.048,47
3.3.90.10 Seguro Desemprego e Abono Salarial		2.074,00		1.000,00	1.024,23	4.098,23
3.3.90.14 Diárias – Civil		85.034,00	101.500,00	228.000,00	233.525,08	648.059,08
3.3.90.30 Material de Consumo		51.850,00	60.844,73	150.000,00	153.634,92	416.329,65
3.3.90.33 Passagens e Despesas com Locomoção		5.185,00		5.000,00	5.121,16	15.306,16
3.3.90.34 Outras Despesas de Pessoal decorrentes de Contratos de Terceirização				2.000,00	2.048,47	4.048,47
3.3.90.35 Serviços de Consultoria		100.000,00	105.000,00	250.000,00	256.058,20	711.058,20
3.3.90.36 Outros Serviços de Terceiros – Pessoa Física		55.998,00	75.000,00	95.000,00	97.302,11	323.300,11
3.3.90.39 Outros Serviços de Terceiros - Pessoa Jurídica		221.470,00	240.795,17	210.000,00	215.088,89	887.354,06
3.3.90.40 Serviços de Tecnologia da Informação e Comunicação - Pessoa Jurídica				50.000,00	51.211,64	101.211,64
3.3.90.41 Contribuições		4.978,00	10.000,00	10.000,00	10.242,33	35.220,33
3.3.90.47 Obrigações Tributárias e Contributivas				20.000,00	20.484,66	40.484,66
3.3.90.91 Sentenças Judiciais				2.000,00	2.048,47	4.048,47
3.3.90.92 Despesas de Exercícios Anteriores		2.074,00	2.159,03	2.000,00	2.048,47	8.281,50
3.3.90.93 Indenizações e Restituições		95.404,00	99.315,56	92.000,00	94.229,42	380.948,98
4.4.90.51 Obras e Instalações		31.110,00	55.000,00	55.000,00	56.332,80	197.442,80



Prefeitura Municipal do Bom Jardim

Praça 19 de Julho, SN - Centro - 55.730-000 - Bom Jardim/ PE
CNPJ: 10.293.074/0001-17 Fone: 36381156 contato@bomjardim.pe.gov.br



Usuário: CARLOS

Chave de Autenticação
1631-7656-590

Página
13 / 13

Valores Previstos na Despesa PPA por Natureza da Despesa e Unidade Orçamentária

PPA 2022 - 2025 - Valores em R\$

Unidade gestora	Valor global	2022	2023	2024	2025	Total
Unidade orçamentária						
Natureza da Despesa						
4.4.90.52 Equipamentos e Material Permanente		31.110,00	75.000,00	50.000,00	51.211,64	207.321,64
Total da unidade orçamentária		3.423.967,00	3.702.000,00	4.002.000,00	4.098.979,70	15.226.946,70
Total da unidade gestora		3.423.967,00	3.702.000,00	4.002.000,00	4.098.979,70	15.226.946,70
Total geral		112.015.000,00	158.013.000,00	178.436.000,00	182.760.003,72	631.224.003,72

Prefeitura Municipal do Bom Jardim.



Praça 19 de Julho, SN - Centro - 55.730-000 - Bom Jardim/ PE
 CNPJ: 10.293.074/0001-17 Fone: 36381156 contato@bomjardim.pe.gov.br



Usuário: CARLOS

Chave de Autenticação
1512-8832-596

Página
1 / 5

Receitas e Despesas Previstas no PPA por Fonte de Recursos

Fonte de recurso	Valores Previstos no PPA (R\$)											
	Valor Global		2022		2023		2024		2025		Total	
	Receitas	Despesas	Receitas	Despesas	Receitas	Despesas	Receitas	Despesas	Receitas	Despesas	Receitas	Despesas
1 - Recursos Próprios - STN - 1.501.0000 Diferença:			27.947.294,00	27.947.294,00	38.812.710,00	38.812.710,00	47.480.820,00	47.480.820,00	48.631.413,15	48.631.413,15	162.872.237,15	162.872.237,15
2 - Impostos e Transferências Educação MDE 25% - STN - 1.500.1001 Diferença:			4.510.312,50	4.510.312,50	6.506.840,00	6.506.840,00	7.652.150,00	7.652.150,00	7.837.583,03	7.837.583,03	26.506.885,53	26.506.885,53
3 - Impostos e Transferências Saúde 15% - STN - 1.500.1002 Diferença:			12.943.762,50	12.943.762,50	15.877.950,00	15.877.950,00	13.957.030,00	13.957.030,00	14.295.247,86	14.295.247,86	57.073.990,36	57.073.990,36
30 - MSC - 1.520.0000 - FEAS - Fundo Estadual de Assistência Social Diferença:					300.000,00	300.000,00	230.000,00	230.000,00	235.573,54	235.573,54	765.573,54	765.573,54
32 - MSC - 1.701.0000 Recursos de Convênios do Governo Estadual Diferença:			350.000,00		3.690.000,00	1.053.000,00	1.000.000,00	1.000.000,00	1.024.232,80	1.024.232,80	6.064.232,80	3.077.232,80
33 - Consórcio - Recursos Próprios Rateio Administrativo Diferença:					120.000,00	120.000,00	120.000,00	120.000,00	122.907,94	122.907,94	362.907,94	362.907,94
101 - FUNDEB Profissionais da Educação - STN - 1.540.1070 Diferença:			18.720.800,00	18.720.800,00	28.837.900,00	28.837.900,00	25.490.040,00	25.490.040,00	26.107.735,04	26.107.735,04	99.156.475,04	99.156.475,04
102 - FUNDEB Demais Despesas STN - 1.540.0000 Diferença:			8.023.200,00	8.023.200,00	12.359.100,00	12.359.100,00	7.182.960,00	7.182.960,00	7.357.023,23	7.357.023,23	34.922.283,23	34.922.283,23
103 - Complemento da União VAAF (Profissionais da Educação) - STN - 1.541.1070 Diferença:			2.387.000,00	2.387.000,00	2.356.900,00	2.356.900,00	3.450.400,00	3.450.400,00	3.534.012,85	3.534.012,85	11.728.312,85	11.728.312,85
104 - Complemento da União VAAF (Demais Despesas) - STN - 1.541.000 Diferença:			1.023.000,00	1.023.000,00	1.010.100,00	1.010.100,00	862.600,00	862.600,00	883.503,21	883.503,21	3.779.203,21	3.779.203,21
105 - Complemento da União VAAT (Profissionais da Educação) - STN - 1.542.1070 Diferença:			217.000,00	217.000,00	904.400,00	904.400,00	3.802.200,00	3.802.200,00	3.894.337,95	3.894.337,95	8.817.937,95	8.817.937,95

Prefeitura Municipal do Bom Jardim



Praça 19 de Julho, SN - Centro - 55.730-000 - Bom Jardim/ PE
 CNPJ: 10.293.074/0001-17 Fone: 36381156 contato@bomjardim.pe.gov.br



Usuário: CARLOS

Chave de Autenticação
1512-8832-596

Página
2 / 5

Receitas e Despesas Previstas no PPA por Fonte de Recursos

Fonte de recurso	Valores Previstos no PPA (R\$)											
	Valor Global		2022		2023		2024		2025		Total	
	Receitas	Despesas	Receitas	Despesas	Receitas	Despesas	Receitas	Despesas	Receitas	Despesas	Receitas	Despesas
106 - Complemento da União VAAT (Demais Despesas) - STN - 1.542.0000 Diferença:			93.000,00	93.000,00	387.600,00	387.600,00	1.628.800,00	1.628.800,00	1.668.270,38	1.668.270,38	3.777.670,38	3.777.670,38
107 - Recursos do Salário Educação - STN - 1.550.0000 Diferença:			934.000,00	934.000,00	987.000,00	987.000,00	1.104.000,00	1.104.000,00	1.130.753,01	1.130.753,01	4.155.753,01	4.155.753,01
108 - PDDE - Recursos do Programa Dinheiro Direto na Escola - STN - 1.551.0000 Diferença:			20.000,00	20.000,00	20.000,00	20.000,00	20.000,00	20.000,00	20.484,65	20.484,65	80.484,65	80.484,65
109 - PNAE - Recursos do Programa Nacional de Alimentação Escolar - STN - 1.552.0000 Diferença:			617.000,00	617.000,00	905.000,00	905.000,00	752.000,00	752.000,00	770.223,06	770.223,06	3.044.223,06	3.044.223,06
110 - PNATE - Recursos do Programa Nacional de Apoio ao Transporte Escolar - STN - 1.553.0000 Diferença:			402.000,00	402.000,00	735.000,00	735.000,00	603.000,00	603.000,00	617.612,38	617.612,38	2.357.612,38	2.357.612,38
111 - Outras Transferências FNDE - STN - 1.569.0000 Diferença:			89.000,00	89.000,00	242.000,00	242.000,00	1.354.000,00	1.354.000,00	1.386.811,20	1.386.811,20	3.071.811,20	3.071.811,20
112 - Recursos de Convênios para Educação do Governo Federal - STN - 1.570.0000 Diferença:			772.000,00	772.000,00	722.000,00	722.000,00	522.000,00	522.000,00	534.649,53	534.649,53	2.550.649,53	2.550.649,53
113 - Recursos de Convênios para Educação do Governo Estadual - STN - 1.571.0000 Diferença:			22.000,00	22.000,00	29.000,00	29.000,00	131.000,00	131.000,00	134.174,50	134.174,50	316.174,50	316.174,50
201 - (CUSTEIO) Recursos do SUS do Bloco de Manutenção das Ações e Serviços Públicos de Saúde - STN - 1.600.0000 Diferença:			11.198.000,00	11.198.000,00	11.688.000,00	11.688.000,00	12.167.000,00	12.167.000,00	12.461.840,47	12.461.840,47	47.514.840,47	47.514.840,47
202 - (INVESTIMENTO) Recursos SUS Bloco de Estruturação da Rede de Serviços			510.000,00	510.000,00	1.900.000,00	1.900.000,00	1.304.000,00	1.304.000,00	1.335.599,57	1.335.599,57	5.049.599,57	5.049.599,57

Prefeitura Municipal do Bom Jardim



Praça 19 de Julho, SN - Centro - 55.730-000 - Bom Jardim/ PE
 CNPJ: 10.293.074/0001-17 Fone: 36381156 contato@bomjardim.pe.gov.br



Usuário: CARLOS

Chave de Autenticação
1512-8832-596

Página
3 / 5

Receitas e Despesas Previstas no PPA por Fonte de Recursos

Fonte de recurso	Valores Previstos no PPA (R\$)											
	Valor Global		2022		2023		2024		2025		Total	
	Receitas	Despesas	Receitas	Despesas	Receitas	Despesas	Receitas	Despesas	Receitas	Despesas	Receitas	Despesas
Públicos de Saúde - STN - 1.601.0000 Diferença:												
203 - Recursos de Convênios para Saúde do Governo Federal - STN - 1.631.0000 Diferença:			125.000,00	125.000,00	981.000,00	981.000,00	101.000,00	101.000,00	103.447,51	103.447,51	1.310.447,51	1.310.447,51
204 - Recursos do SUS Governo Estadual - STN - 1.621.0000 Diferença:			170.000,00	170.000,00	331.000,00	331.000,00	430.000,00	430.000,00	440.420,10	440.420,10	1.371.420,10	1.371.420,10
205 - Recursos SUS COVID-19 - STN - 1.602.0000 Diferença:			110.000,00	110.000,00	110.000,00	110.000,00					220.000,00	220.000,00
206 - Recursos de Emendas Parlamentares - STN - 1.700.3120 Diferença:			500.000,00	500.000,00	500.000,00	500.000,00					1.000.000,00	1.000.000,00
207 - MSC - 1.604.0000 Transferências provenientes do Governo Federal destinadas ao vencimento dos agentes comunitários de saúde e dos agentes de combate às endemias Diferença:					1.995.000,00	1.995.000,00	2.860.000,00	2.860.000,00	2.929.305,81	2.929.305,81	7.784.305,81	7.784.305,81
208 - MSC - 1.605.0000 Assistência financeira da União destinada à complementação ao pagamento dos pisos salariais para profissionais da enfermagem. Diferença:							1.200.000,00	1.200.000,00	1.229.079,36	1.229.079,36	2.429.079,36	2.429.079,36
209 - Recursos de Emendas Individuais Parlamentares da União - STN - 1.700.3110 Diferença:							1.000.000,00	1.000.000,00	1.024.232,80	1.024.232,80	2.024.232,80	2.024.232,80
210 - Transferência de Convênio Vinculados à Saúde - STN - 1.632.0000 Diferença:							61.000,00	61.000,00	62.478,20	62.478,20	123.478,20	123.478,20

Prefeitura Municipal do Bom Jardim



Praça 19 de Julho, SN - Centro - 55.730-000 - Bom Jardim/ PE
 CNPJ: 10.293.074/0001-17 Fone: 36381156 contato@bomjardim.pe.gov.br



Usuário: CARLOS

Chave de Autenticação
1512-8832-596

Página
4 / 5

Receitas e Despesas Previstas no PPA por Fonte de Recursos

Fonte de recurso	Valores Previstos no PPA (R\$)											
	Valor Global		2022		2023		2024		2025		Total	
	Receitas	Despesas	Receitas	Despesas	Receitas	Despesas	Receitas	Despesas	Receitas	Despesas	Receitas	Despesas
301 - Recursos Transferidos pelo FNAS - STN - 1.660.0000 Diferença:			1.105.000,00	1.105.000,00	1.756.000,00	1.756.000,00	1.463.000,00	1.463.000,00	1.498.452,58	1.498.452,58	5.822.452,58	5.822.452,58
302 - Recursos Próprios Assistência Social - STN - 1.501.0000 Diferença:			3.071.881,00	3.071.881,00	5.042.000,00	5.042.000,00	5.167.000,00	5.167.000,00	5.292.210,88	5.292.210,88	18.573.091,88	18.573.091,88
303 - Transferência de Convênio Vinculados à Assistência Social - STN - 1.665.0000 Diferença:			35.000,00	35.000,00	67.000,00	67.000,00	132.000,00	132.000,00	135.198,74	135.198,74	369.198,74	369.198,74
304 - Recursos FNAS COVID-19 - STN - 1.660.0000 Diferença:			50.000,00	50.000,00	50.000,00	50.000,00	50.000,00	50.000,00	51.211,64	51.211,64	201.211,64	201.211,64
401 - Recursos de Convênios do Governo Federal - STN - 1.700.0000 Diferença:			1.005.000,00	1.005.000,00	4.859.000,00	4.859.000,00	10.676.000,00	10.676.000,00	10.934.709,37	10.934.709,37	27.474.709,37	27.474.709,37
402 - Recursos de Convênios do Governo Estadual FEM - STN - 1.701.0000 Diferença:			10.000,00	360.000,00	10.000,00	2.647.000,00	1.626.000,00	1.626.000,00	1.665.402,53	1.665.402,53	3.311.402,53	6.298.402,53
				350.000,00		2.637.000,00						2.987.000,00
403 - Recursos de Alienação de Bens - STN - 1.755.0000 Diferença:			150.000,00	150.000,00	150.000,00	150.000,00	150.000,00	150.000,00	153.634,92	153.634,92	603.634,92	603.634,92
404 - Recursos de Operações de Crédito - STN - 1.754.0000 Diferença:			3.000.000,00	3.000.000,00			5.000.000,00	5.000.000,00	5.121.164,00	5.121.164,00	13.121.164,00	13.121.164,00
601 - Recursos Próprios dos Consórcios - COMUPE - STN - 1.880.0000 Diferença:			87.000,00	87.000,00	87.000,00	87.000,00	87.000,00	87.000,00	89.108,25	89.108,25	350.108,25	350.108,25
602 - Recursos Próprios - Rateio NIIP Diferença:			6.600,00	6.600,00	5.000,00	5.000,00					11.600,00	11.600,00
603 - Recursos do NIIP - Núcleo Interm. de Iluminação Pública Diferença:			25.250,00	25.250,00	25.000,00	25.000,00					50.250,00	50.250,00
604 - Recursos Próprios - Rateio NIESMA			14.600,00	14.600,00	25.000,00	25.000,00	25.000,00	25.000,00	25.605,82	25.605,82	90.205,82	90.205,82

Demonstrativo de Compatibilidade entre PPA e LOA

		PPA 2022 - 2025 - Valores em R\$					
		Valor global	2022	2023	2024	2025	Total
Unidade gestora:	1 - Prefeitura Municipal do Bom Jardim	0,00	28.192.077,00	42.779.210,00	58.237.820,00	59.649.085,34	188.858.192,34
Unidade orçamentária:	2001 - GABINETE DO PREFEITO	0,00	1.230.902,50	1.286.000,00	1.256.000,00	1.286.436,48	5.059.338,98
Função:	4 - Administração	0,00	1.230.902,50	1.286.000,00	1.256.000,00	1.286.436,48	5.059.338,98
Subfunção:	122 - Administração Geral	0,00	1.230.902,50	1.286.000,00	1.256.000,00	1.286.436,48	5.059.338,98
Programa:	401 - GESTÃO ADMINISTRATIVA DO MUNICÍPIO	0,00	1.230.902,50	1.286.000,00	1.256.000,00	1.286.436,48	5.059.338,98
Ação:	1.93 - AQUISIÇÃO DE MÁQUINAS, VEÍCULOS E EQUIPAMENTOS DIVERSOS PARA	0,00	30.000,00	30.000,00	30.000,00	30.727,08	120.727,08
	10 - 4.4.90.52.00	0,00	30.000,00	30.000,00	30.000,00	30.727,08	120.727,08
	1 - Recursos Próprios - STN - 1.501.0000	0,00	30.000,00	30.000,00	30.000,00	30.727,08	120.727,08
Ação:	2.105 - MANUTENÇÃO DA GESTÃO DE PESSOAL DO GABINETE DO PREFEITO	0,00	990.902,50	1.026.000,00	1.026.000,00	1.050.862,85	4.093.765,35
	959 - 3.1.90.04.00	0,00	3.000,00	3.000,00	3.000,00	3.072,70	12.072,70
	1 - Recursos Próprios - STN - 1.501.0000	0,00	3.000,00	3.000,00	3.000,00	3.072,70	12.072,70
	2 - 3.1.90.11.00	0,00	824.902,50	830.000,00	830.000,00	850.113,22	3.335.015,72
	1 - Recursos Próprios - STN - 1.501.0000	0,00	824.902,50	830.000,00	830.000,00	850.113,22	3.335.015,72
	3 - 3.1.90.13.00	0,00	150.000,00	180.000,00	180.000,00	184.361,90	694.361,90
	1 - Recursos Próprios - STN - 1.501.0000	0,00	150.000,00	180.000,00	180.000,00	184.361,90	694.361,90
	4 - 3.1.90.94.00	0,00	3.000,00	3.000,00	3.000,00	3.072,70	12.072,70
	1 - Recursos Próprios - STN - 1.501.0000	0,00	3.000,00	3.000,00	3.000,00	3.072,70	12.072,70
	960 - 3.1.91.13.00	0,00	3.000,00	3.000,00	3.000,00	3.072,70	12.072,70
	1 - Recursos Próprios - STN - 1.501.0000	0,00	3.000,00	3.000,00	3.000,00	3.072,70	12.072,70
	967 - 3.3.90.08.00	0,00	2.000,00	2.000,00	2.000,00	2.048,47	8.048,47
	1 - Recursos Próprios - STN - 1.501.0000	0,00	2.000,00	2.000,00	2.000,00	2.048,47	8.048,47
	961 - 3.3.91.97.00	0,00	5.000,00	5.000,00	5.000,00	5.121,16	20.121,16
	1 - Recursos Próprios - STN - 1.501.0000	0,00	5.000,00	5.000,00	5.000,00	5.121,16	20.121,16
Ação:	2.148 - MANUTENÇÃO DAS ATIVIDADES DO GABINETE DO PREFEITO	0,00	210.000,00	230.000,00	200.000,00	204.846,55	844.846,55
	5 - 3.3.90.14.00	0,00	50.000,00	50.000,00	50.000,00	51.211,64	201.211,64
	1 - Recursos Próprios - STN - 1.501.0000	0,00	50.000,00	50.000,00	50.000,00	51.211,64	201.211,64
	6 - 3.3.90.30.00	0,00	70.000,00	70.000,00	40.000,00	40.969,31	220.969,31
	1 - Recursos Próprios - STN - 1.501.0000	0,00	70.000,00	70.000,00	40.000,00	40.969,31	220.969,31
	7 - 3.3.90.33.00	0,00	5.000,00	5.000,00	5.000,00	5.121,16	20.121,16
	1 - Recursos Próprios - STN - 1.501.0000	0,00	5.000,00	5.000,00	5.000,00	5.121,16	20.121,16
	8 - 3.3.90.36.00	0,00	5.000,00	5.000,00	5.000,00	5.121,16	20.121,16
	1 - Recursos Próprios - STN - 1.501.0000	0,00	5.000,00	5.000,00	5.000,00	5.121,16	20.121,16
	9 - 3.3.90.39.00	0,00	80.000,00	100.000,00	100.000,00	102.423,28	382.423,28
	1 - Recursos Próprios - STN - 1.501.0000	0,00	80.000,00	100.000,00	100.000,00	102.423,28	382.423,28
Unidade orçamentária:	3001 - PROCURADORIA GERAL DO MUNICÍPIO	0,00	156.000,00	158.000,00	124.000,00	127.004,86	565.004,86
Função:	4 - Administração	0,00	156.000,00	158.000,00	124.000,00	127.004,86	565.004,86
Subfunção:	122 - Administração Geral	0,00	156.000,00	158.000,00	124.000,00	127.004,86	565.004,86

Demonstrativo de Compatibilidade entre PPA e LOA

		Valor global	PPA 2022 - 2025 - Valores em R\$				
			2022	2023	2024	2025	Total
Programa:	401 - GESTÃO ADMINISTRATIVA DO MUNICIPIO	0,00	156.000,00	158.000,00	124.000,00	127.004,86	565.004,86
Ação:	1.71 - AQUISIÇÃO DE MÁQUINAS, VEÍCULOS E EQUIPAMENTOS DIVERSOS PARA	0,00	5.000,00	5.000,00	5.000,00	5.121,16	20.121,16
	20 - 4.4.90.52.00	0,00	5.000,00	5.000,00	5.000,00	5.121,16	20.121,16
	1 - Recursos Próprios - STN - 1.501.0000	0,00	5.000,00	5.000,00	5.000,00	5.121,16	20.121,16
Ação:	2.6 - GESTÃO ADMINISTRATIVA DE PESSOAL DA PROCURADORIA JURIDICA	0,00	139.000,00	141.000,00	107.000,00	109.592,91	496.592,91
	11 - 3.1.90.11.00	0,00	110.000,00	110.000,00	80.000,00	81.938,62	381.938,62
	1 - Recursos Próprios - STN - 1.501.0000	0,00	110.000,00	110.000,00	80.000,00	81.938,62	381.938,62
	12 - 3.1.90.13.00	0,00	20.000,00	20.000,00	10.000,00	10.242,33	60.242,33
	1 - Recursos Próprios - STN - 1.501.0000	0,00	20.000,00	20.000,00	10.000,00	10.242,33	60.242,33
	13 - 3.1.90.94.00	0,00	1.000,00	1.000,00	1.000,00	1.024,23	4.024,23
	1 - Recursos Próprios - STN - 1.501.0000	0,00	1.000,00	1.000,00	1.000,00	1.024,23	4.024,23
	14 - 3.1.91.13.00	0,00	3.000,00	4.000,00	6.000,00	6.145,40	19.145,40
	1 - Recursos Próprios - STN - 1.501.0000	0,00	3.000,00	4.000,00	6.000,00	6.145,40	19.145,40
	15 - 3.3.91.97.00	0,00	5.000,00	6.000,00	10.000,00	10.242,33	31.242,33
	1 - Recursos Próprios - STN - 1.501.0000	0,00	5.000,00	6.000,00	10.000,00	10.242,33	31.242,33
Ação:	2.7 - MANUTENÇÃO DAS ATIVIDADES DA PROCURADORIA JURIDICA	0,00	12.000,00	12.000,00	12.000,00	12.290,79	48.290,79
	17 - 3.3.90.30.00	0,00	2.000,00	2.000,00	2.000,00	2.048,47	8.048,47
	1 - Recursos Próprios - STN - 1.501.0000	0,00	2.000,00	2.000,00	2.000,00	2.048,47	8.048,47
	18 - 3.3.90.36.00	0,00	5.000,00	5.000,00	5.000,00	5.121,16	20.121,16
	1 - Recursos Próprios - STN - 1.501.0000	0,00	5.000,00	5.000,00	5.000,00	5.121,16	20.121,16
	19 - 3.3.90.39.00	0,00	5.000,00	5.000,00	5.000,00	5.121,16	20.121,16
	1 - Recursos Próprios - STN - 1.501.0000	0,00	5.000,00	5.000,00	5.000,00	5.121,16	20.121,16
Unidade orçamentária:	4001 - ASSESSORIA ESPECIAL	0,00	339.000,00	589.000,00	479.000,00	490.607,49	1.897.607,49
Função:	4 - Administração	0,00	339.000,00	589.000,00	479.000,00	490.607,49	1.897.607,49
Subfunção:	122 - Administração Geral	0,00	339.000,00	589.000,00	479.000,00	490.607,49	1.897.607,49
Programa:	401 - GESTÃO ADMINISTRATIVA DO MUNICIPIO	0,00	339.000,00	589.000,00	479.000,00	490.607,49	1.897.607,49
Ação:	1.33 - AQUISIÇÃO DE VEÍCULO, MÓVEIS, MÁQUINAS E EQUIPAMENTOS DIVERSOS	0,00	5.000,00	5.000,00	5.000,00	5.121,16	20.121,16
	28 - 4.4.90.52.00	0,00	5.000,00	5.000,00	5.000,00	5.121,16	20.121,16
	1 - Recursos Próprios - STN - 1.501.0000	0,00	5.000,00	5.000,00	5.000,00	5.121,16	20.121,16
Ação:	2.9 - GESTÃO ADMINISTRATIVA DE PESSOAL DA ASSESSORIA ESPECIAL	0,00	314.000,00	564.000,00	454.000,00	465.001,69	1.797.001,69
	963 - 3.1.90.04.00	0,00	3.000,00	3.000,00	3.000,00	3.072,70	12.072,70
	1 - Recursos Próprios - STN - 1.501.0000	0,00	3.000,00	3.000,00	3.000,00	3.072,70	12.072,70
	21 - 3.1.90.11.00	0,00	250.000,00	450.000,00	350.000,00	358.481,48	1.408.481,48
	1 - Recursos Próprios - STN - 1.501.0000	0,00	250.000,00	450.000,00	350.000,00	358.481,48	1.408.481,48
	22 - 3.1.90.13.00	0,00	50.000,00	100.000,00	90.000,00	92.180,95	332.180,95
	1 - Recursos Próprios - STN - 1.501.0000	0,00	50.000,00	100.000,00	90.000,00	92.180,95	332.180,95
	23 - 3.1.90.94.00	0,00	1.000,00	1.000,00	1.000,00	1.024,23	4.024,23

Prefeitura Municipal do Bom Jardim Praça 19 de Julho, SN - Centro - 55.730-000 - Bom Jardim/ PE CNPJ: 10.293.074/0001-17 Fone: 36381156	contato@bomjardim.pe.gov.br	Usuário: CARLOS Chave de autenticação: 1796-0035-263	Página 3 / 94
--	--	---	------------------

Demonstrativo de Compatibilidade entre PPA e LOA

		PPA 2022 - 2025 - Valores em R\$					
		Valor global	2022	2023	2024	2025	Total
	1 - Recursos Próprios - STN - 1.501.0000	0,00	1.000,00	1.000,00	1.000,00	1.024,23	4.024,23
	964 - 3.1.91.13.00	0,00	3.000,00	3.000,00	3.000,00	3.072,70	12.072,70
	1 - Recursos Próprios - STN - 1.501.0000	0,00	3.000,00	3.000,00	3.000,00	3.072,70	12.072,70
	962 - 3.3.90.08.00	0,00	2.000,00	2.000,00	2.000,00	2.048,47	8.048,47
	1 - Recursos Próprios - STN - 1.501.0000	0,00	2.000,00	2.000,00	2.000,00	2.048,47	8.048,47
	965 - 3.3.91.97.00	0,00	5.000,00	5.000,00	5.000,00	5.121,16	20.121,16
	1 - Recursos Próprios - STN - 1.501.0000	0,00	5.000,00	5.000,00	5.000,00	5.121,16	20.121,16
Ação:	2.33 - MANUTENÇÃO DAS ATIVIDADES DA ASSESSORIA ESPECIAL	0,00	20.000,00	20.000,00	20.000,00	20.484,64	80.484,64
	24 - 3.3.90.14.00	0,00	5.000,00	5.000,00	5.000,00	5.121,16	20.121,16
	1 - Recursos Próprios - STN - 1.501.0000	0,00	5.000,00	5.000,00	5.000,00	5.121,16	20.121,16
	25 - 3.3.90.30.00	0,00	5.000,00	5.000,00	5.000,00	5.121,16	20.121,16
	1 - Recursos Próprios - STN - 1.501.0000	0,00	5.000,00	5.000,00	5.000,00	5.121,16	20.121,16
	26 - 3.3.90.36.00	0,00	5.000,00	5.000,00	5.000,00	5.121,16	20.121,16
	1 - Recursos Próprios - STN - 1.501.0000	0,00	5.000,00	5.000,00	5.000,00	5.121,16	20.121,16
	27 - 3.3.90.39.00	0,00	5.000,00	5.000,00	5.000,00	5.121,16	20.121,16
	1 - Recursos Próprios - STN - 1.501.0000	0,00	5.000,00	5.000,00	5.000,00	5.121,16	20.121,16
Unidade orçamentária:	5001 - SECRETARIA DE ADMINISTRAÇÃO	0,00	5.648.097,50	8.480.200,00	7.905.200,00	8.096.765,12	30.130.262,62
Função:	4 - Administração	0,00	4.602.097,50	4.911.500,00	4.758.500,00	4.873.811,77	19.145.909,27
Subfunção:	122 - Administração Geral	0,00	4.460.097,50	4.769.500,00	4.616.500,00	4.728.370,71	18.574.468,21
Programa:	401 - GESTÃO ADMINISTRATIVA DO MUNICIPIO	0,00	4.412.097,50	4.404.000,00	4.351.000,00	4.456.436,92	17.623.534,42
Ação:	1.8 - AQUISIÇÃO DE VEÍCULOS DIVERSOS PARA RENOVAÇÃO DA FROTA,	0,00	300.000,00	0,00	0,00	0,00	300.000,00
	989 - 4.4.90.52.00	0,00	300.000,00	0,00	0,00	0,00	300.000,00
	404 - Recursos de Operações de Crédito - STN - 1.754.0000	0,00	300.000,00	0,00	0,00	0,00	300.000,00
Ação:	1.35 - AQUISIÇÃO DE MÁQUINAS, VEÍCULOS E EQUIPAMENTOS DIVERSOS PARA	0,00	200.000,00	200.000,00	200.000,00	204.846,56	804.846,56
	44 - 4.4.90.52.00	0,00	200.000,00	200.000,00	200.000,00	204.846,56	804.846,56
	1 - Recursos Próprios - STN - 1.501.0000	0,00	50.000,00	50.000,00	50.000,00	51.211,64	201.211,64
	403 - Recursos de Alienação de Bens - STN - 1.755.0000	0,00	150.000,00	150.000,00	150.000,00	153.634,92	603.634,92
Ação:	2.34 - GESTÃO ADMINISTRATIVA DE PESSOAL DA SECRETARIA DE	0,00	1.640.000,00	1.640.000,00	1.420.000,00	1.454.410,57	6.154.410,57
	30 - 3.1.90.04.00	0,00	150.000,00	150.000,00	150.000,00	153.634,92	603.634,92
	1 - Recursos Próprios - STN - 1.501.0000	0,00	150.000,00	150.000,00	150.000,00	153.634,92	603.634,92
	31 - 3.1.90.11.00	0,00	1.160.000,00	1.160.000,00	1.000.000,00	1.024.232,80	4.344.232,80
	1 - Recursos Próprios - STN - 1.501.0000	0,00	1.160.000,00	1.160.000,00	1.000.000,00	1.024.232,80	4.344.232,80
	32 - 3.1.90.13.00	0,00	180.000,00	180.000,00	200.000,00	204.846,56	764.846,56
	1 - Recursos Próprios - STN - 1.501.0000	0,00	180.000,00	180.000,00	200.000,00	204.846,56	764.846,56
	29 - 3.1.90.30.00	0,00	50.000,00	50.000,00	0,00	0,00	100.000,00
	1 - Recursos Próprios - STN - 1.501.0000	0,00	50.000,00	50.000,00	0,00	0,00	100.000,00
	33 - 3.1.90.94.00	0,00	20.000,00	20.000,00	10.000,00	10.242,33	60.242,33

Demonstrativo de Compatibilidade entre PPA e LOA

		PPA 2022 - 2025 - Valores em R\$					
		Valor global	2022	2023	2024	2025	Total
	1 - Recursos Próprios - STN - 1.501.0000	0,00	20.000,00	20.000,00	10.000,00	10.242,33	60.242,33
	34 - 3.1.91.13.00	0,00	30.000,00	30.000,00	20.000,00	20.484,66	100.484,66
	1 - Recursos Próprios - STN - 1.501.0000	0,00	30.000,00	30.000,00	20.000,00	20.484,66	100.484,66
	35 - 3.3.90.08.00	0,00	5.000,00	5.000,00	5.000,00	5.121,16	20.121,16
	1 - Recursos Próprios - STN - 1.501.0000	0,00	5.000,00	5.000,00	5.000,00	5.121,16	20.121,16
	1087 - 3.3.90.34.00	0,00	5.000,00	5.000,00	5.000,00	5.121,16	20.121,16
	1 - Recursos Próprios - STN - 1.501.0000	0,00	5.000,00	5.000,00	5.000,00	5.121,16	20.121,16
	36 - 3.3.91.97.00	0,00	40.000,00	40.000,00	30.000,00	30.726,98	140.726,98
	1 - Recursos Próprios - STN - 1.501.0000	0,00	40.000,00	40.000,00	30.000,00	30.726,98	140.726,98
Ação:	2.35 - MANUTENÇÃO DAS ATIVIDADES DA SECRETARIA DE ADMINISTRAÇÃO	0,00	2.266.097,50	2.558.000,00	2.725.000,00	2.791.034,38	10.340.131,88
	37 - 3.3.90.14.00	0,00	10.000,00	10.000,00	20.000,00	20.484,66	60.484,66
	1 - Recursos Próprios - STN - 1.501.0000	0,00	10.000,00	10.000,00	20.000,00	20.484,66	60.484,66
	38 - 3.3.90.30.00	0,00	80.000,00	200.000,00	180.000,00	184.361,90	644.361,90
	1 - Recursos Próprios - STN - 1.501.0000	0,00	80.000,00	200.000,00	180.000,00	184.361,90	644.361,90
	39 - 3.3.90.35.00	0,00	300.000,00	300.000,00	400.000,00	409.693,12	1.409.693,12
	1 - Recursos Próprios - STN - 1.501.0000	0,00	300.000,00	300.000,00	400.000,00	409.693,12	1.409.693,12
	40 - 3.3.90.36.00	0,00	60.000,00	60.000,00	40.000,00	40.969,31	200.969,31
	1 - Recursos Próprios - STN - 1.501.0000	0,00	60.000,00	60.000,00	40.000,00	40.969,31	200.969,31
	41 - 3.3.90.39.00	0,00	1.805.097,50	1.810.000,00	2.000.000,00	2.048.465,60	7.663.563,10
	1 - Recursos Próprios - STN - 1.501.0000	0,00	1.805.097,50	1.810.000,00	2.000.000,00	2.048.465,60	7.663.563,10
	1088 - 3.3.90.40.00	0,00	5.000,00	5.000,00	25.000,00	25.605,82	60.605,82
	1 - Recursos Próprios - STN - 1.501.0000	0,00	5.000,00	5.000,00	25.000,00	25.605,82	60.605,82
	42 - 3.3.90.92.00	0,00	3.000,00	3.000,00	10.000,00	10.242,33	26.242,33
	1 - Recursos Próprios - STN - 1.501.0000	0,00	3.000,00	3.000,00	10.000,00	10.242,33	26.242,33
	43 - 3.3.90.93.00	0,00	3.000,00	170.000,00	50.000,00	51.211,64	274.211,64
	1 - Recursos Próprios - STN - 1.501.0000	0,00	3.000,00	170.000,00	50.000,00	51.211,64	274.211,64
Ação:	2.104 - MANUTENÇÃO DA JUNTA DE SERVIÇO MILITAR	0,00	6.000,00	6.000,00	6.000,00	6.145,41	24.145,41
	45 - 3.3.90.30.00	0,00	2.000,00	2.000,00	2.000,00	2.048,47	8.048,47
	1 - Recursos Próprios - STN - 1.501.0000	0,00	2.000,00	2.000,00	2.000,00	2.048,47	8.048,47
	46 - 3.3.90.36.00	0,00	2.000,00	2.000,00	2.000,00	2.048,47	8.048,47
	1 - Recursos Próprios - STN - 1.501.0000	0,00	2.000,00	2.000,00	2.000,00	2.048,47	8.048,47
	47 - 3.3.90.39.00	0,00	2.000,00	2.000,00	2.000,00	2.048,47	8.048,47
	1 - Recursos Próprios - STN - 1.501.0000	0,00	2.000,00	2.000,00	2.000,00	2.048,47	8.048,47
Programa:	404 - APOIO AOS CONSELHOS E RELAÇÕES COM SOCIEDADE CIVIL	0,00	13.000,00	13.000,00	13.000,00	13.315,02	52.315,02
Ação:	2.40 - MANUTENÇÃO DOS CONSELHOS MUNICIPAIS	0,00	13.000,00	13.000,00	13.000,00	13.315,02	52.315,02
	49 - 3.3.90.30.00	0,00	5.000,00	5.000,00	5.000,00	5.121,16	20.121,16
	1 - Recursos Próprios - STN - 1.501.0000	0,00	5.000,00	5.000,00	5.000,00	5.121,16	20.121,16

Demonstrativo de Compatibilidade entre PPA e LOA

		PPA 2022 - 2025 - Valores em R\$					
		Valor global	2022	2023	2024	2025	Total
	50 - 3.3.90.36.00	0,00	5.000,00	5.000,00	5.000,00	5.121,16	20.121,16
	1 - Recursos Próprios - STN - 1.501.0000	0,00	5.000,00	5.000,00	5.000,00	5.121,16	20.121,16
	51 - 3.3.90.39.00	0,00	3.000,00	3.000,00	3.000,00	3.072,70	12.072,70
	1 - Recursos Próprios - STN - 1.501.0000	0,00	3.000,00	3.000,00	3.000,00	3.072,70	12.072,70
Programa:	405 - AMPLIAÇÃO DO PATRIMÔNIO	0,00	20.000,00	50.000,00	50.000,00	51.211,64	171.211,64
Ação:	1.6 - CONSTRUÇÃO DE PRÉDIOS PARA AS ATIVIDADES GERAIS DA	0,00	10.000,00	10.000,00	10.000,00	10.242,33	40.242,33
	52 - 4.4.90.51.00	0,00	10.000,00	10.000,00	10.000,00	10.242,33	40.242,33
	1 - Recursos Próprios - STN - 1.501.0000	0,00	10.000,00	10.000,00	10.000,00	10.242,33	40.242,33
Ação:	1.7 - DESAPROPRIAÇÃO DE PRÉDIOS PARA AS ATIVIDADES DA ADMINISTRAÇÃO	0,00	10.000,00	40.000,00	40.000,00	40.969,31	130.969,31
	53 - 4.4.90.61.00	0,00	10.000,00	40.000,00	40.000,00	40.969,31	130.969,31
	1 - Recursos Próprios - STN - 1.501.0000	0,00	10.000,00	40.000,00	40.000,00	40.969,31	130.969,31
Programa:	406 - GESTÃO ADMINISTRATIVA DO PATRIMÔNIO MUNICIPAL	0,00	15.000,00	15.000,00	15.000,00	15.363,48	60.363,48
Ação:	2.41 - IMPLANTAÇÃO E MANUTENÇÃO DO SISTEMA DE CONTROLE DE	0,00	15.000,00	15.000,00	15.000,00	15.363,48	60.363,48
	54 - 3.3.90.35.00	0,00	5.000,00	5.000,00	5.000,00	5.121,16	20.121,16
	1 - Recursos Próprios - STN - 1.501.0000	0,00	5.000,00	5.000,00	5.000,00	5.121,16	20.121,16
	55 - 3.3.90.36.00	0,00	5.000,00	5.000,00	5.000,00	5.121,16	20.121,16
	1 - Recursos Próprios - STN - 1.501.0000	0,00	5.000,00	5.000,00	5.000,00	5.121,16	20.121,16
	56 - 3.3.90.39.00	0,00	5.000,00	5.000,00	5.000,00	5.121,16	20.121,16
	1 - Recursos Próprios - STN - 1.501.0000	0,00	5.000,00	5.000,00	5.000,00	5.121,16	20.121,16
Programa:	490 - Programa de GESTÃO ADMINISTRATIVA CONIAPE	0,00	0,00	287.500,00	187.500,00	192.043,65	667.043,65
Ação:	1.105 - PARTICIPAÇÃO NOS INVESTIMENTOS DO CONSÓRCIO MUNICIPAL -	0,00	0,00	500,00	500,00	512,12	1.512,12
	1109 - 4.4.71.70.00	0,00	0,00	500,00	500,00	512,12	1.512,12
	1 - Recursos Próprios - STN - 1.501.0000	0,00	0,00	500,00	500,00	512,12	1.512,12
Ação:	1.106 - INVESTIMENTO DAS AÇÕES ADMINISTRATIVAS ATRAVÉS DE CONSÓRCIOS	0,00	0,00	5.000,00	5.000,00	5.121,16	15.121,16
	1245 - 4.4.72.52.00	0,00	0,00	5.000,00	5.000,00	5.121,16	15.121,16
	1 - Recursos Próprios - STN - 1.501.0000	0,00	0,00	5.000,00	5.000,00	5.121,16	15.121,16
Ação:	2.149 - PARTICIPAÇÃO NA MANUTENÇÃO DO CONSÓRCIO MUNICIPAL - RATEIO	0,00	0,00	122.000,00	122.000,00	124.956,40	368.956,40
	1110 - 3.1.71.70.00	0,00	0,00	22.000,00	22.000,00	22.533,12	66.533,12
	1 - Recursos Próprios - STN - 1.501.0000	0,00	0,00	22.000,00	22.000,00	22.533,12	66.533,12
	1111 - 3.3.71.70.00	0,00	0,00	100.000,00	100.000,00	102.423,28	302.423,28
	1 - Recursos Próprios - STN - 1.501.0000	0,00	0,00	100.000,00	100.000,00	102.423,28	302.423,28
Ação:	2.150 - MANUTENÇÃO NAS AÇÕES ADMINISTRATIVAS ATRAVÉS DE CONSÓRCIO	0,00	0,00	160.000,00	60.000,00	61.453,97	281.453,97
	1246 - 3.1.72.11.00	0,00	0,00	10.000,00	10.000,00	10.242,33	30.242,33
	1 - Recursos Próprios - STN - 1.501.0000	0,00	0,00	10.000,00	10.000,00	10.242,33	30.242,33
	1247 - 3.3.72.39.00	0,00	0,00	150.000,00	50.000,00	51.211,64	251.211,64
	1 - Recursos Próprios - STN - 1.501.0000	0,00	0,00	150.000,00	50.000,00	51.211,64	251.211,64

Prefeitura Municipal do Bom Jardim <small>Praca 19 de Julho, SN - Centro - 55.730-000 - Bom Jardim/ PE CNPJ: 10.293.074/0001-17 Fone: 36381156</small>				<small>contato@bomjardim.pe.gov.br</small>		<small>Usuário: CARLOS Chave de autenticação: 1796-0035-263</small>		<small>Página 6 / 94</small>	
Demonstrativo de Compatibilidade entre PPA e LOA									
PPA 2022 - 2025 - Valores em R\$									
		Valor global	2022	2023	2024	2025	Total		
Subfunção:	123 - Administração Financeira	0,00	10.000,00	10.000,00	10.000,00	10.242,33	40.242,33		
Programa:	401 - GESTÃO ADMINISTRATIVA DO MUNICIPIO	0,00	10.000,00	10.000,00	10.000,00	10.242,33	40.242,33		
Ação:	2.42 - SUBVENÇÕES A ENTIDADES SEM FINS LUCRATIVOS	0,00	10.000,00	10.000,00	10.000,00	10.242,33	40.242,33		
	57 - 3.3.50.43.00	0,00	10.000,00	10.000,00	10.000,00	10.242,33	40.242,33		
	1 - Recursos Próprios - STN - 1.501.0000	0,00	10.000,00	10.000,00	10.000,00	10.242,33	40.242,33		
Subfunção:	128 - Formação de Recursos Humanos	0,00	45.000,00	45.000,00	45.000,00	46.090,48	181.090,48		
Programa:	403 - CAPACITAÇÃO E TREINAMENTO DE RECURSOS HUMANOS	0,00	45.000,00	45.000,00	45.000,00	46.090,48	181.090,48		
Ação:	2.43 - CAPACITAÇÃO, TREINAMENTO E QUALIFICAÇÃO DE SERVIDORES	0,00	45.000,00	45.000,00	45.000,00	46.090,48	181.090,48		
	66 - 3.3.90.30.00	0,00	15.000,00	15.000,00	15.000,00	15.363,49	60.363,49		
	1 - Recursos Próprios - STN - 1.501.0000	0,00	15.000,00	15.000,00	15.000,00	15.363,49	60.363,49		
	67 - 3.3.90.36.00	0,00	10.000,00	10.000,00	10.000,00	10.242,33	40.242,33		
	1 - Recursos Próprios - STN - 1.501.0000	0,00	10.000,00	10.000,00	10.000,00	10.242,33	40.242,33		
	68 - 3.3.90.39.00	0,00	20.000,00	20.000,00	20.000,00	20.484,66	80.484,66		
	1 - Recursos Próprios - STN - 1.501.0000	0,00	20.000,00	20.000,00	20.000,00	20.484,66	80.484,66		
Subfunção:	845 - Outras Transferências	0,00	87.000,00	87.000,00	87.000,00	89.108,25	350.108,25		
Programa:	410 - CONSÓRCIOS PÚBLICOS - COMUPE	0,00	87.000,00	87.000,00	87.000,00	89.108,25	350.108,25		
Ação:	1.86 - RATEIO PELA PARTICIPAÇÃO EM CONSÓRCIOS PÚBLICOS - COMUPE	0,00	9.004,80	9.004,80	9.004,80	9.223,01	36.237,41		
	996 - 4.4.71.70.00	0,00	9.004,80	9.004,80	9.004,80	9.223,01	36.237,41		
	1 - Recursos Próprios - STN - 1.501.0000	0,00	9.004,80	9.004,80	9.004,80	9.223,01	36.237,41		
Ação:	2.53 - RATEIO PELA PARTICIPAÇÃO EM CONSÓRCIOS PÚBLICOS - COMUPE	0,00	77.995,20	77.995,20	77.995,20	79.885,24	313.870,84		
	998 - 3.1.71.70.00	0,00	43.597,20	43.597,20	43.597,20	44.653,68	175.445,28		
	1 - Recursos Próprios - STN - 1.501.0000	0,00	43.597,20	43.597,20	43.597,20	44.653,68	175.445,28		
	997 - 3.3.71.70.00	0,00	34.398,00	34.398,00	34.398,00	35.231,56	138.425,56		
	1 - Recursos Próprios - STN - 1.501.0000	0,00	34.398,00	34.398,00	34.398,00	35.231,56	138.425,56		
Função:	28 - Encargos Especiais	0,00	0,00	5.700,00	5.700,00	5.838,13	17.238,13		
Subfunção:	846 - Outros Encargos Especiais	0,00	0,00	5.700,00	5.700,00	5.838,13	17.238,13		
Programa:	0 - OPERAÇÕES ESPECIAIS	0,00	0,00	5.700,00	5.700,00	5.838,13	17.238,13		
Ação:	0.9 - INDENIZAÇÕES E RESTITUIÇÕES DIVERSAS	0,00	0,00	5.700,00	5.700,00	5.838,13	17.238,13		
	1244 - 3.3.90.93.00	0,00	0,00	5.700,00	5.700,00	5.838,13	17.238,13		
	33 - Consórcio - Recursos Próprios - Rateio Administrativo	0,00	0,00	5.700,00	5.700,00	5.838,13	17.238,13		
Função:	99 - Reserva de Contingência	0,00	1.046.000,00	3.563.000,00	3.141.000,00	3.217.115,22	10.967.115,22		
Subfunção:	999 - Reserva de Contingência	0,00	1.046.000,00	3.563.000,00	3.141.000,00	3.217.115,22	10.967.115,22		
Programa:	9999 - RESERVA DE CONTINGÊNCIA	0,00	1.046.000,00	3.563.000,00	3.141.000,00	3.217.115,22	10.967.115,22		
Ação:	2.44 - RESERVA DE CONTINGÊNCIA	0,00	1.046.000,00	3.563.000,00	3.141.000,00	3.217.115,22	10.967.115,22		
	69 - 9.9.99.99.00	0,00	1.046.000,00	3.563.000,00	3.141.000,00	3.217.115,22	10.967.115,22		
	1 - Recursos Próprios - STN - 1.501.0000	0,00	1.046.000,00	3.563.000,00	3.141.000,00	3.217.115,22	10.967.115,22		

Demonstrativo de Compatibilidade entre PPA e LOA

		PPA 2022 - 2025 - Valores em R\$					
		Valor global	2022	2023	2024	2025	Total
Unidade orçamentária:	6001 - SECRETARIA DE FINANÇAS	0,00	3.069.000,00	3.889.000,00	4.298.440,00	4.402.603,23	15.659.043,23
Função:	4 - Administração	0,00	1.775.400,00	2.595.400,00	3.165.400,00	3.242.106,51	10.778.306,51
Subfunção:	121 - Planejamento e Orçamento	0,00	120.000,00	120.000,00	170.000,00	174.119,58	584.119,58
Programa:	401 - GESTÃO ADMINISTRATIVA DO MUNICIPIO	0,00	120.000,00	120.000,00	170.000,00	174.119,58	584.119,58
Ação:	2.45 - CONTRATAÇÃO DE SERVIÇOS DE CONSULTORIA E ASSESSORIA	0,00	120.000,00	120.000,00	170.000,00	174.119,58	584.119,58
	70 - 3.3.90.35.00	0,00	120.000,00	120.000,00	170.000,00	174.119,58	584.119,58
	1 - Recursos Próprios - STN - 1.501.0000	0,00	120.000,00	120.000,00	170.000,00	174.119,58	584.119,58
Subfunção:	122 - Administração Geral	0,00	6.504,80	6.504,80	6.504,80	6.662,43	26.176,83
Programa:	410 - CONSÓRCIOS PÚBLICOS - COMUPE	0,00	6.504,80	6.504,80	6.504,80	6.662,43	26.176,83
Ação:	1.88 - AQUISIÇÃO DE MÓVEIS, IMÓVEIS, MÁQUINAS, COMPUTADORES E OUTROS	0,00	6.504,80	6.504,80	6.504,80	6.662,43	26.176,83
	999 - 4.4.90.52.00	0,00	4.004,80	4.004,80	4.004,80	4.101,85	16.116,25
	601 - Recursos Próprios das Consórcios - COMUPE - STN - 1.880.0000	0,00	4.004,80	4.004,80	4.004,80	4.101,85	16.116,25
	1000 - 4.4.90.61.00	0,00	2.500,00	2.500,00	2.500,00	2.560,58	10.060,58
	601 - Recursos Próprios das Consórcios - COMUPE - STN - 1.880.0000	0,00	2.500,00	2.500,00	2.500,00	2.560,58	10.060,58
Subfunção:	123 - Administração Financeira	0,00	1.574.000,00	2.394.000,00	2.914.000,00	2.984.614,38	9.866.614,38
Programa:	401 - GESTÃO ADMINISTRATIVA DO MUNICIPIO	0,00	1.559.000,00	2.369.000,00	2.889.000,00	2.959.008,57	9.776.008,57
Ação:	1.67 - AQUISIÇÃO DE VEÍCULO, MÓVEIS, MÁQUINAS E EQUIPAMENTOS DIVERSOS	0,00	10.000,00	10.000,00	10.000,00	10.242,33	40.242,33
	90 - 4.4.90.52.00	0,00	10.000,00	10.000,00	10.000,00	10.242,33	40.242,33
	1 - Recursos Próprios - STN - 1.501.0000	0,00	10.000,00	10.000,00	10.000,00	10.242,33	40.242,33
Ação:	2.46 - GESTÃO ADMINISTRATIVA DE PESSOAL DA SECRETARIA DE FINANÇAS	0,00	394.000,00	414.000,00	509.000,00	521.334,50	1.838.334,50
	968 - 3.1.90.04.00	0,00	2.000,00	2.000,00	2.000,00	2.048,47	8.048,47
	1 - Recursos Próprios - STN - 1.501.0000	0,00	2.000,00	2.000,00	2.000,00	2.048,47	8.048,47
	73 - 3.1.90.11.00	0,00	300.000,00	310.000,00	380.000,00	389.208,46	1.379.208,46
	1 - Recursos Próprios - STN - 1.501.0000	0,00	300.000,00	310.000,00	380.000,00	389.208,46	1.379.208,46
	74 - 3.1.90.13.00	0,00	40.000,00	50.000,00	60.000,00	61.453,97	211.453,97
	1 - Recursos Próprios - STN - 1.501.0000	0,00	40.000,00	50.000,00	60.000,00	61.453,97	211.453,97
	76 - 3.1.90.94.00	0,00	10.000,00	10.000,00	10.000,00	10.242,33	40.242,33
	1 - Recursos Próprios - STN - 1.501.0000	0,00	10.000,00	10.000,00	10.000,00	10.242,33	40.242,33
	77 - 3.1.91.13.00	0,00	15.000,00	15.000,00	20.000,00	20.484,66	70.484,66
	1 - Recursos Próprios - STN - 1.501.0000	0,00	15.000,00	15.000,00	20.000,00	20.484,66	70.484,66
	79 - 3.3.90.08.00	0,00	2.000,00	2.000,00	2.000,00	2.048,47	8.048,47
	1 - Recursos Próprios - STN - 1.501.0000	0,00	2.000,00	2.000,00	2.000,00	2.048,47	8.048,47
	1089 - 3.3.90.34.00	0,00	5.000,00	5.000,00	5.000,00	5.121,16	20.121,16
	1 - Recursos Próprios - STN - 1.501.0000	0,00	5.000,00	5.000,00	5.000,00	5.121,16	20.121,16
	81 - 3.3.91.97.00	0,00	20.000,00	20.000,00	30.000,00	30.726,98	100.726,98
	1 - Recursos Próprios - STN - 1.501.0000	0,00	20.000,00	20.000,00	30.000,00	30.726,98	100.726,98
Ação:	2.47 - MANUTENÇÃO DAS ATIVIDADES DA SECRETARIA DE FINANÇAS	0,00	205.000,00	745.000,00	470.000,00	481.389,42	1.901.389,42

Demonstrativo de Compatibilidade entre PPA e LOA

		PPA 2022 - 2025 - Valores em R\$					
		Valor global	2022	2023	2024	2025	Total
	83 - 3.3.90.14.00	0,00	10.000,00	10.000,00	10.000,00	10.242,33	40.242,33
	1 - Recursos Próprios - STN - 1.501.0000	0,00	10.000,00	10.000,00	10.000,00	10.242,33	40.242,33
	84 - 3.3.90.30.00	0,00	10.000,00	10.000,00	10.000,00	10.242,33	40.242,33
	1 - Recursos Próprios - STN - 1.501.0000	0,00	10.000,00	10.000,00	10.000,00	10.242,33	40.242,33
	86 - 3.3.90.36.00	0,00	10.000,00	10.000,00	10.000,00	10.242,33	40.242,33
	1 - Recursos Próprios - STN - 1.501.0000	0,00	10.000,00	10.000,00	10.000,00	10.242,33	40.242,33
	87 - 3.3.90.39.00	0,00	160.000,00	700.000,00	400.000,00	409.693,12	1.669.693,12
	1 - Recursos Próprios - STN - 1.501.0000	0,00	160.000,00	700.000,00	400.000,00	409.693,12	1.669.693,12
	1090 - 3.3.90.40.00	0,00	5.000,00	5.000,00	30.000,00	30.726,98	70.726,98
	1 - Recursos Próprios - STN - 1.501.0000	0,00	5.000,00	5.000,00	30.000,00	30.726,98	70.726,98
	89 - 3.3.90.92.00	0,00	10.000,00	10.000,00	10.000,00	10.242,33	40.242,33
	1 - Recursos Próprios - STN - 1.501.0000	0,00	10.000,00	10.000,00	10.000,00	10.242,33	40.242,33
Ação:	2.50 - DESPESAS COM PAGAMENTO DE OBRIGAÇÕES TRIBUTÁRIAS (PASEP)	0,00	950.000,00	1.200.000,00	1.900.000,00	1.946.042,32	5.996.042,32
	91 - 3.3.90.47.00	0,00	950.000,00	1.200.000,00	1.900.000,00	1.946.042,32	5.996.042,32
	1 - Recursos Próprios - STN - 1.501.0000	0,00	950.000,00	1.200.000,00	1.900.000,00	1.946.042,32	5.996.042,32
Programa:	408 - PROGRAMA MODERNIZAÇÃO DA ADMINISTRAÇÃO TRIBUTÁRIA	0,00	15.000,00	25.000,00	25.000,00	25.605,81	90.605,81
Ação:	2.48 - IMPLANTAÇÃO E MANUTENÇÃO DOS SERVIÇOS DE FISCALIZAÇÃO E	0,00	15.000,00	25.000,00	25.000,00	25.605,81	90.605,81
	92 - 3.3.90.35.00	0,00	5.000,00	15.000,00	15.000,00	15.363,49	50.363,49
	1 - Recursos Próprios - STN - 1.501.0000	0,00	5.000,00	15.000,00	15.000,00	15.363,49	50.363,49
	93 - 3.3.90.36.00	0,00	5.000,00	5.000,00	5.000,00	5.121,16	20.121,16
	1 - Recursos Próprios - STN - 1.501.0000	0,00	5.000,00	5.000,00	5.000,00	5.121,16	20.121,16
	94 - 3.3.90.39.00	0,00	5.000,00	5.000,00	5.000,00	5.121,16	20.121,16
	1 - Recursos Próprios - STN - 1.501.0000	0,00	5.000,00	5.000,00	5.000,00	5.121,16	20.121,16
Subfunção:	845 - Outras Transferências	0,00	74.895,20	74.895,20	74.895,20	76.710,12	301.395,72
Programa:	410 - CONSÓRCIOS PÚBLICOS - COMUPE	0,00	74.895,20	74.895,20	74.895,20	76.710,12	301.395,72
Ação:	1.87 - EXECUÇÃO DE OBRAS, REFORMAS, MELHORAMENTO E AMPLIAÇÃO DO	0,00	2.500,00	2.500,00	2.500,00	2.560,58	10.060,58
	1001 - 4.4.90.51.00	0,00	2.500,00	2.500,00	2.500,00	2.560,58	10.060,58
	601 - Recursos Próprios dos Consórcios - COMUPE - STN - 1.880.0000	0,00	2.500,00	2.500,00	2.500,00	2.560,58	10.060,58
Ação:	2.54 - GESTÃO DAS AÇÕES ADMINISTRATIVAS DO COMUPE	0,00	72.395,20	72.395,20	72.395,20	74.149,54	291.335,14
	1002 - 3.1.90.04.00	0,00	4.500,00	4.500,00	4.500,00	4.609,05	18.109,05
	601 - Recursos Próprios dos Consórcios - COMUPE - STN - 1.880.0000	0,00	4.500,00	4.500,00	4.500,00	4.609,05	18.109,05
	1003 - 3.1.90.11.00	0,00	15.498,00	15.498,00	15.498,00	15.873,56	62.367,56
	601 - Recursos Próprios dos Consórcios - COMUPE - STN - 1.880.0000	0,00	15.498,00	15.498,00	15.498,00	15.873,56	62.367,56
	1004 - 3.1.90.13.00	0,00	5.500,00	5.500,00	5.500,00	5.633,28	22.133,28
	601 - Recursos Próprios dos Consórcios - COMUPE - STN - 1.880.0000	0,00	5.500,00	5.500,00	5.500,00	5.633,28	22.133,28
	1005 - 3.1.90.34.00	0,00	1.000,00	1.000,00	1.000,00	1.024,23	4.024,23
	601 - Recursos Próprios dos Consórcios - COMUPE - STN - 1.880.0000	0,00	1.000,00	1.000,00	1.000,00	1.024,23	4.024,23

Demonstrativo de Compatibilidade entre PPA e LOA

		PPA 2022 - 2025 - Valores em R\$					
		Valor global	2022	2023	2024	2025	Total
1006 - 3.1.90.37.00		0,00	1.500,00	1.500,00	1.500,00	1.536,35	6.036,35
601 - Recursos Próprios dos Consórcios - COMUPE - STN - 1.880.0000		0,00	1.500,00	1.500,00	1.500,00	1.536,35	6.036,35
1007 - 3.1.90.92.00		0,00	2.500,00	2.500,00	2.500,00	2.560,58	10.060,58
601 - Recursos Próprios dos Consórcios - COMUPE - STN - 1.880.0000		0,00	2.500,00	2.500,00	2.500,00	2.560,58	10.060,58
1008 - 3.1.90.96.00		0,00	800,00	800,00	800,00	819,39	3.219,39
601 - Recursos Próprios dos Consórcios - COMUPE - STN - 1.880.0000		0,00	800,00	800,00	800,00	819,39	3.219,39
1009 - 3.3.90.14.00		0,00	1.500,00	1.500,00	1.500,00	1.536,35	6.036,35
601 - Recursos Próprios dos Consórcios - COMUPE - STN - 1.880.0000		0,00	1.500,00	1.500,00	1.500,00	1.536,35	6.036,35
1010 - 3.3.90.30.00		0,00	7.000,00	7.000,00	7.000,00	7.169,63	28.169,63
601 - Recursos Próprios dos Consórcios - COMUPE - STN - 1.880.0000		0,00	7.000,00	7.000,00	7.000,00	7.169,63	28.169,63
1011 - 3.3.90.33.00		0,00	1.500,00	1.500,00	1.500,00	1.536,35	6.036,35
601 - Recursos Próprios dos Consórcios - COMUPE - STN - 1.880.0000		0,00	1.500,00	1.500,00	1.500,00	1.536,35	6.036,35
1012 - 3.3.90.35.00		0,00	10.000,00	10.000,00	10.000,00	10.242,33	40.242,33
601 - Recursos Próprios dos Consórcios - COMUPE - STN - 1.880.0000		0,00	10.000,00	10.000,00	10.000,00	10.242,33	40.242,33
1013 - 3.3.90.36.00		0,00	2.500,00	2.500,00	2.500,00	2.560,58	10.060,58
601 - Recursos Próprios dos Consórcios - COMUPE - STN - 1.880.0000		0,00	2.500,00	2.500,00	2.500,00	2.560,58	10.060,58
1014 - 3.3.90.39.00		0,00	9.997,20	9.997,20	9.997,20	10.239,46	40.231,06
601 - Recursos Próprios dos Consórcios - COMUPE - STN - 1.880.0000		0,00	9.997,20	9.997,20	9.997,20	10.239,46	40.231,06
1015 - 3.3.90.46.00		0,00	4.100,00	4.100,00	4.100,00	4.199,35	16.499,35
601 - Recursos Próprios dos Consórcios - COMUPE - STN - 1.880.0000		0,00	4.100,00	4.100,00	4.100,00	4.199,35	16.499,35
1016 - 3.3.90.47.00		0,00	1.500,00	1.500,00	1.500,00	1.536,35	6.036,35
601 - Recursos Próprios dos Consórcios - COMUPE - STN - 1.880.0000		0,00	1.500,00	1.500,00	1.500,00	1.536,35	6.036,35
1017 - 3.3.90.92.00		0,00	3.000,00	3.000,00	3.000,00	3.072,70	12.072,70
601 - Recursos Próprios dos Consórcios - COMUPE - STN - 1.880.0000		0,00	3.000,00	3.000,00	3.000,00	3.072,70	12.072,70
Função: 28 - Encargos Especiais		0,00	1.293.600,00	1.293.600,00	1.133.040,00	1.160.496,72	4.880.736,72
Subfunção: 843 - Serviço da Dívida Interna		0,00	1.231.000,00	1.231.000,00	1.070.440,00	1.096.379,75	4.628.819,75
Programa: 0 - OPERAÇÕES ESPECIAIS		0,00	1.228.000,00	1.228.000,00	1.067.440,00	1.093.307,05	4.616.747,05
Ação: 0.6 - PAGAMENTO DE JUROS E ENCARGOS DA DÍVIDA PÚBLICA		0,00	28.000,00	28.000,00	8.000,00	8.193,86	72.193,86
100 - 3.2.90.21.00		0,00	23.000,00	23.000,00	3.000,00	3.072,70	52.072,70
1 - Recursos Próprios - STN - 1.501.0000		0,00	23.000,00	23.000,00	3.000,00	3.072,70	52.072,70
101 - 3.2.90.22.00		0,00	5.000,00	5.000,00	5.000,00	5.121,16	20.121,16
1 - Recursos Próprios - STN - 1.501.0000		0,00	5.000,00	5.000,00	5.000,00	5.121,16	20.121,16
Ação: 0.7 - AMORTIZAÇÃO DE DÍVIDAS PÚBLICAS		0,00	1.170.000,00	1.170.000,00	1.029.440,00	1.054.386,21	4.423.826,21
104 - 4.6.90.71.00		0,00	885.000,00	885.000,00	846.440,00	866.951,61	3.483.391,61
1 - Recursos Próprios - STN - 1.501.0000		0,00	885.000,00	885.000,00	846.440,00	866.951,61	3.483.391,61
106 - 4.6.91.71.00		0,00	285.000,00	285.000,00	183.000,00	187.434,60	940.434,60
1 - Recursos Próprios - STN - 1.501.0000		0,00	285.000,00	285.000,00	183.000,00	187.434,60	940.434,60

Demonstrativo de Compatibilidade entre PPA e LOA

		Valor global	2022	2023	2024	PPA 2022 - 2025 - Valores em R\$	
						2025	Total
Ação:	0.8 - DESPESAS COM PRECATÓRIOS E SENTENÇAS JUDICIAIS	0,00	30.000,00	30.000,00	30.000,00	30.726,98	120.726,98
	108 - 3.1.90.91.00	0,00	30.000,00	30.000,00	30.000,00	30.726,98	120.726,98
	1 - Recursos Próprios - STN - 1.501.0000	0,00	30.000,00	30.000,00	30.000,00	30.726,98	120.726,98
Programa:	410 - CONSÓRCIOS PÚBLICOS - COMUPE	0,00	3.000,00	3.000,00	3.000,00	3.072,70	12.072,70
Ação:	0.2 - DESPESAS COM EMOLUMENTOS E/OU DECISÕES JUDICIAIS	0,00	3.000,00	3.000,00	3.000,00	3.072,70	12.072,70
	1018 - 3.1.90.91.00	0,00	1.500,00	1.500,00	1.500,00	1.536,35	6.036,35
	601 - Recursos Próprios dos Consórcios - COMUPE - STN - 1.880.0000	0,00	1.500,00	1.500,00	1.500,00	1.536,35	6.036,35
	1019 - 3.3.90.91.00	0,00	1.500,00	1.500,00	1.500,00	1.536,35	6.036,35
	601 - Recursos Próprios dos Consórcios - COMUPE - STN - 1.880.0000	0,00	1.500,00	1.500,00	1.500,00	1.536,35	6.036,35
Subfunção:	846 - Outros Encargos Especiais	0,00	62.600,00	62.600,00	62.600,00	64.116,97	251.916,97
Programa:	0 - OPERAÇÕES ESPECIAIS	0,00	60.000,00	60.000,00	60.000,00	61.453,97	241.453,97
Ação:	0.9 - INDENIZAÇÕES E RESTITUIÇÕES DIVERSAS	0,00	60.000,00	60.000,00	60.000,00	61.453,97	241.453,97
	110 - 3.3.90.93.00	0,00	60.000,00	60.000,00	60.000,00	61.453,97	241.453,97
	1 - Recursos Próprios - STN - 1.501.0000	0,00	60.000,00	60.000,00	60.000,00	61.453,97	241.453,97
Programa:	410 - CONSÓRCIOS PÚBLICOS - COMUPE	0,00	2.600,00	2.600,00	2.600,00	2.663,00	10.463,00
Ação:	0.3 - INDENIZAÇÕES E RESTITUIÇÕES DIVERSAS	0,00	2.600,00	2.600,00	2.600,00	2.663,00	10.463,00
	1020 - 3.1.90.94.00	0,00	1.600,00	1.600,00	1.600,00	1.638,77	6.438,77
	601 - Recursos Próprios dos Consórcios - COMUPE - STN - 1.880.0000	0,00	1.600,00	1.600,00	1.600,00	1.638,77	6.438,77
	1021 - 3.3.90.93.00	0,00	1.000,00	1.000,00	1.000,00	1.024,23	4.024,23
	601 - Recursos Próprios dos Consórcios - COMUPE - STN - 1.880.0000	0,00	1.000,00	1.000,00	1.000,00	1.024,23	4.024,23
Unidade orçamentária:	8001 - SECRETARIA DE DESENVOLVIMENTO URBANO E OB	0,00	11.463.025,00	16.975.710,00	26.998.730,60	27.652.985,39	83.090.450,99
Função:	4 - Administração	0,00	7.130.000,00	8.068.035,00	11.328.410,60	11.602.929,70	38.129.375,30
Subfunção:	122 - Administração Geral	0,00	7.130.000,00	8.068.035,00	11.328.410,60	11.602.929,70	38.129.375,30
Programa:	405 - AMPLIAÇÃO DO PATRIMÔNIO	0,00	760.000,00	60.000,00	60.000,00	61.453,97	941.453,97
Ação:	1.5 - AQUISIÇÃO DE VEÍCULOS DIVERSOS PARA RENOVAÇÃO DA FROTA,	0,00	700.000,00	0,00	0,00	0,00	700.000,00
	993 - 4.4.90.52.00	0,00	700.000,00	0,00	0,00	0,00	700.000,00
	404 - Recursos de Operações de Crédito - STN - 1.754.0000	0,00	700.000,00	0,00	0,00	0,00	700.000,00
Ação:	1.15 - CONSTRUÇÃO, AMPLIAÇÃO E/OU REFORMA DE IMÓVEIS	0,00	60.000,00	60.000,00	60.000,00	61.453,97	241.453,97
	321 - 4.4.90.51.00	0,00	60.000,00	60.000,00	60.000,00	61.453,97	241.453,97
	1 - Recursos Próprios - STN - 1.501.0000	0,00	60.000,00	60.000,00	60.000,00	61.453,97	241.453,97
Programa:	1501 - GESTÃO ADMINISTRATIVA DA SECRETARIA DE DESENVOLVIMENTO URBAN	0,00	6.370.000,00	8.008.035,00	11.268.410,60	11.541.475,73	37.187.921,33
Ação:	1.56 - AQUISIÇÃO DE MÁQUINAS, VEÍCULOS E EQUIPAMENTOS DIVERSOS PARA	0,00	30.000,00	530.000,00	500.000,00	512.116,40	1.572.116,40
	320 - 4.4.90.52.00	0,00	30.000,00	530.000,00	500.000,00	512.116,40	1.572.116,40
	1 - Recursos Próprios - STN - 1.501.0000	0,00	30.000,00	530.000,00	500.000,00	512.116,40	1.572.116,40
Ação:	2.55 - GESTÃO ADMINISTRATIVA DE PESSOAL DA SECRETARIA DE	0,00	3.275.000,00	3.907.000,00	4.865.000,00	4.982.892,57	17.029.892,57
	306 - 3.1.90.04.00	0,00	1.550.000,00	2.000.000,00	2.800.000,00	2.867.851,84	9.217.851,84

Demonstrativo de Compatibilidade entre PPA e LOA

		Valor global	2022	2023	2024	PPA 2022 - 2025 - Valores em R\$	
						2025	Total
	1 - Recursos Próprios - STN - 1.501.0000	0,00	1.550.000,00	2.000.000,00	2.800.000,00	2.867.851,84	9.217.851,84
	307 - 3.1.90.11.00	0,00	1.000.000,00	1.000.000,00	800.000,00	819.386,24	3.619.386,24
	1 - Recursos Próprios - STN - 1.501.0000	0,00	1.000.000,00	1.000.000,00	800.000,00	819.386,24	3.619.386,24
	308 - 3.1.90.13.00	0,00	360.000,00	500.000,00	700.000,00	716.962,96	2.276.962,96
	1 - Recursos Próprios - STN - 1.501.0000	0,00	360.000,00	500.000,00	700.000,00	716.962,96	2.276.962,96
	309 - 3.1.90.92.00	0,00	5.000,00	5.000,00	5.000,00	5.121,16	20.121,16
	1 - Recursos Próprios - STN - 1.501.0000	0,00	5.000,00	5.000,00	5.000,00	5.121,16	20.121,16
	310 - 3.1.90.94.00	0,00	20.000,00	20.000,00	10.000,00	10.242,33	60.242,33
	1 - Recursos Próprios - STN - 1.501.0000	0,00	20.000,00	20.000,00	10.000,00	10.242,33	60.242,33
	311 - 3.1.91.13.00	0,00	120.000,00	120.000,00	130.000,00	133.150,26	503.150,26
	1 - Recursos Próprios - STN - 1.501.0000	0,00	120.000,00	120.000,00	130.000,00	133.150,26	503.150,26
	312 - 3.3.90.08.00	0,00	15.000,00	20.000,00	10.000,00	10.242,33	55.242,33
	1 - Recursos Próprios - STN - 1.501.0000	0,00	15.000,00	20.000,00	10.000,00	10.242,33	55.242,33
	313 - 3.3.90.34.00	0,00	5.000,00	32.000,00	10.000,00	10.242,33	57.242,33
	1 - Recursos Próprios - STN - 1.501.0000	0,00	5.000,00	32.000,00	10.000,00	10.242,33	57.242,33
	1275 - 3.3.90.35.00	0,00	0,00	10.000,00	180.000,00	184.361,90	374.361,90
	1 - Recursos Próprios - STN - 1.501.0000	0,00	0,00	10.000,00	180.000,00	184.361,90	374.361,90
	314 - 3.3.91.97.00	0,00	200.000,00	200.000,00	220.000,00	225.331,22	845.331,22
	1 - Recursos Próprios - STN - 1.501.0000	0,00	200.000,00	200.000,00	220.000,00	225.331,22	845.331,22
Ação:	2.56 - MANUTENÇÃO DAS ATIVIDADES DA SECRETARIA DE DESENVOLVIMENTO	0,00	3.065.000,00	3.571.035,00	5.903.410,60	6.046.466,76	18.585.912,36
	315 - 3.3.90.14.00	0,00	10.000,00	10.000,00	10.000,00	10.242,33	40.242,33
	1 - Recursos Próprios - STN - 1.501.0000	0,00	10.000,00	10.000,00	10.000,00	10.242,33	40.242,33
	316 - 3.3.90.30.00	0,00	1.050.000,00	1.256.035,00	1.258.410,60	1.288.905,41	4.853.351,01
	1 - Recursos Próprios - STN - 1.501.0000	0,00	1.050.000,00	1.256.035,00	1.258.410,60	1.288.905,41	4.853.351,01
	206 - Recursos de Emendas Parlamentares - STN - 1.700.3120	0,00	0,00	0,00	0,00	0,00	0,00
	317 - 3.3.90.36.00	0,00	200.000,00	300.000,00	150.000,00	153.634,92	803.634,92
	1 - Recursos Próprios - STN - 1.501.0000	0,00	200.000,00	300.000,00	150.000,00	153.634,92	803.634,92
	318 - 3.3.90.37.00	0,00	5.000,00	5.000,00	5.000,00	5.121,16	20.121,16
	1 - Recursos Próprios - STN - 1.501.0000	0,00	5.000,00	5.000,00	5.000,00	5.121,16	20.121,16
	319 - 3.3.90.39.00	0,00	1.800.000,00	2.000.000,00	4.480.000,00	4.588.562,94	12.868.562,94
	1 - Recursos Próprios - STN - 1.501.0000	0,00	1.800.000,00	2.000.000,00	4.480.000,00	4.588.562,94	12.868.562,94
	206 - Recursos de Emendas Parlamentares - STN - 1.700.3120	0,00	0,00	0,00	0,00	0,00	0,00
Função:	6 - Segurança Pública	0,00	35.000,00	35.000,00	330.000,00	337.996,81	737.996,81
Subfunção:	182 - Defesa Civil	0,00	35.000,00	35.000,00	330.000,00	337.996,81	737.996,81
Programa:	601 - PROGRAMA DE SEGURANÇA PÚBLICA MUNICIPAL	0,00	35.000,00	35.000,00	330.000,00	337.996,81	737.996,81
Ação:	1.89 - IMPLANTAÇÃO E MANUTENÇÃO DA GUARDA MUNICIPAL	0,00	35.000,00	35.000,00	5.000,00	5.121,16	80.121,16
	380 - 3.1.90.04.00	0,00	5.000,00	5.000,00	0,00	0,00	10.000,00

Demonstrativo de Compatibilidade entre PPA e LOA

		PPA 2022 - 2025 - Valores em R\$					
		Valor global	2022	2023	2024	2025	Total
	1 - Recursos Próprios - STN - 1.501.0000	0,00	5.000,00	5.000,00	0,00	0,00	10.000,00
	381 - 3.1.90.11.00	0,00	5.000,00	5.000,00	0,00	0,00	10.000,00
	1 - Recursos Próprios - STN - 1.501.0000	0,00	5.000,00	5.000,00	0,00	0,00	10.000,00
	382 - 3.1.90.13.00	0,00	2.000,00	2.000,00	0,00	0,00	4.000,00
	1 - Recursos Próprios - STN - 1.501.0000	0,00	2.000,00	2.000,00	0,00	0,00	4.000,00
	383 - 3.1.91.13.00	0,00	3.000,00	3.000,00	0,00	0,00	6.000,00
	1 - Recursos Próprios - STN - 1.501.0000	0,00	3.000,00	3.000,00	0,00	0,00	6.000,00
	384 - 3.3.90.30.00	0,00	5.000,00	5.000,00	0,00	0,00	10.000,00
	1 - Recursos Próprios - STN - 1.501.0000	0,00	5.000,00	5.000,00	0,00	0,00	10.000,00
	385 - 3.3.90.36.00	0,00	5.000,00	5.000,00	0,00	0,00	10.000,00
	1 - Recursos Próprios - STN - 1.501.0000	0,00	5.000,00	5.000,00	0,00	0,00	10.000,00
	386 - 3.3.90.39.00	0,00	5.000,00	5.000,00	0,00	0,00	10.000,00
	1 - Recursos Próprios - STN - 1.501.0000	0,00	5.000,00	5.000,00	0,00	0,00	10.000,00
	387 - 4.4.90.52.00	0,00	5.000,00	5.000,00	5.000,00	5.121,16	20.121,16
	1 - Recursos Próprios - STN - 1.501.0000	0,00	5.000,00	5.000,00	5.000,00	5.121,16	20.121,16
Ação:	2.199 - IMPLANTAÇÃO E MANUTENÇÃO DA GUARDA MUNICIPAL	0,00	0,00	0,00	325.000,00	332.875,65	657.875,65
	1369 - 3.1.90.04.00	0,00	0,00	0,00	5.000,00	5.121,16	10.121,16
	1 - Recursos Próprios - STN - 1.501.0000	0,00	0,00	0,00	5.000,00	5.121,16	10.121,16
	1370 - 3.1.90.11.00	0,00	0,00	0,00	300.000,00	307.269,84	607.269,84
	1 - Recursos Próprios - STN - 1.501.0000	0,00	0,00	0,00	300.000,00	307.269,84	607.269,84
	1371 - 3.1.90.13.00	0,00	0,00	0,00	2.000,00	2.048,47	4.048,47
	1 - Recursos Próprios - STN - 1.501.0000	0,00	0,00	0,00	2.000,00	2.048,47	4.048,47
	1372 - 3.1.91.13.00	0,00	0,00	0,00	3.000,00	3.072,70	6.072,70
	1 - Recursos Próprios - STN - 1.501.0000	0,00	0,00	0,00	3.000,00	3.072,70	6.072,70
	1373 - 3.3.90.30.00	0,00	0,00	0,00	5.000,00	5.121,16	10.121,16
	1 - Recursos Próprios - STN - 1.501.0000	0,00	0,00	0,00	5.000,00	5.121,16	10.121,16
	1374 - 3.3.90.36.00	0,00	0,00	0,00	5.000,00	5.121,16	10.121,16
	1 - Recursos Próprios - STN - 1.501.0000	0,00	0,00	0,00	5.000,00	5.121,16	10.121,16
	1375 - 3.3.90.39.00	0,00	0,00	0,00	5.000,00	5.121,16	10.121,16
	1 - Recursos Próprios - STN - 1.501.0000	0,00	0,00	0,00	5.000,00	5.121,16	10.121,16
Função:	13 - Cultura	0,00	10.000,00	10.000,00	10.000,00	10.242,33	40.242,33
Subfunção:	392 - Difusão Cultural	0,00	10.000,00	10.000,00	10.000,00	10.242,33	40.242,33
Programa:	1302 - PROMOÇÃO E DESENVOLVIMENTO DA CULTURA E TURISMO	0,00	10.000,00	10.000,00	10.000,00	10.242,33	40.242,33
Ação:	1.22 - OBRAS DE CONSTRUÇÃO, REFORMA, AMPLIAÇÃO DE IMÓVEL P/ CENTRO	0,00	10.000,00	10.000,00	10.000,00	10.242,33	40.242,33
	322 - 4.4.90.51.00	0,00	10.000,00	10.000,00	10.000,00	10.242,33	40.242,33
	1 - Recursos Próprios - STN - 1.501.0000	0,00	10.000,00	10.000,00	10.000,00	10.242,33	40.242,33
Função:	15 - Urbanismo	0,00	2.615.025,00	7.582.175,00	12.317.320,00	12.615.803,16	35.130.323,16

Demonstrativo de Compatibilidade entre PPA e LOA

		PPA 2022 - 2025 - Valores em R\$					
		Valor global	2022	2023	2024	2025	Total
Subfunção:	451 - Infra-Estrutura Urbana	0,00	2.433.175,00	7.402.175,00	12.067.320,00	12.359.744,96	34.262.414,96
Programa:	1502 - INFRAESTRUTURA URBANA E MOBILIDADE	0,00	2.173.175,00	6.982.175,00	10.517.320,00	10.772.184,12	30.444.854,12
Ação:	1.69 - CONSTRUÇÃO DE ESTRADAS, RODOVIAS E ACESSOS VIÁRIOS	0,00	168.175,00	168.175,00	370.000,00	378.966,14	1.085.316,14
	329 - 4.4.90.51.00	0,00	168.175,00	168.175,00	370.000,00	378.966,14	1.085.316,14
	1 - Recursos Próprios - STN - 1.501.0000	0,00	68.175,00	68.175,00	70.000,00	71.696,30	278.046,30
	32 - MSC - 1.701.0000 Recursos de Convênios do Governo Estadual	0,00	0,00	0,00	200.000,00	204.846,56	404.846,56
	402 - Recursos de Convênios do Governo Estadual FEM - STN - 1.701.0000	0,00	100.000,00	100.000,00	100.000,00	102.423,28	402.423,28
Ação:	1.70 - OBRAS EM PRAÇAS, PARQUES, JARDINS E ÁREAS DE LAZER PÚBLICAS	0,00	190.000,00	1.273.000,00	1.020.000,00	1.044.717,46	3.527.717,46
	328 - 4.4.90.51.00	0,00	190.000,00	1.273.000,00	1.020.000,00	1.044.717,46	3.527.717,46
	1 - Recursos Próprios - STN - 1.501.0000	0,00	20.000,00	50.000,00	100.000,00	102.423,28	272.423,28
	32 - MSC - 1.701.0000 Recursos de Convênios do Governo Estadual	0,00	0,00	1.053.000,00	500.000,00	512.116,40	2.065.116,40
	401 - Recursos de Convênios do Governo Federal - STN - 1.700.0000	0,00	150.000,00	150.000,00	400.000,00	409.693,12	1.109.693,12
	402 - Recursos de Convênios do Governo Estadual FEM - STN - 1.701.0000	0,00	20.000,00	20.000,00	20.000,00	20.484,66	80.484,66
Ação:	1.74 - DESAPROPRIAÇÃO DE IMÓVEIS	0,00	110.000,00	185.000,00	189.000,00	193.580,00	677.580,00
	327 - 4.4.90.61.00	0,00	10.000,00	85.000,00	85.000,00	87.059,79	267.059,79
	1 - Recursos Próprios - STN - 1.501.0000	0,00	10.000,00	85.000,00	85.000,00	87.059,79	267.059,79
	990 - 4.5.90.61.00	0,00	100.000,00	100.000,00	104.000,00	106.520,21	410.520,21
	1 - Recursos Próprios - STN - 1.501.0000	0,00	20.000,00	20.000,00	16.000,00	16.387,72	72.387,72
	401 - Recursos de Convênios do Governo Federal - STN - 1.700.0000	0,00	80.000,00	80.000,00	88.000,00	90.132,49	338.132,49
Ação:	1.76 - PAVIMENTAÇÃO DE VIAS, ASFALTO E ACESSOS, INCLUINDO CALÇAMENTO	0,00	275.000,00	4.426.000,00	8.458.320,00	8.663.288,77	21.822.608,77
	326 - 4.4.90.51.00	0,00	275.000,00	4.426.000,00	8.458.320,00	8.663.288,77	21.822.608,77
	1 - Recursos Próprios - STN - 1.501.0000	0,00	10.000,00	10.000,00	682.320,00	698.854,52	1.401.174,52
	206 - Recursos de Emendas Parlamentares - STN - 1.700.3120	0,00	0,00	0,00	0,00	0,00	0,00
	401 - Recursos de Convênios do Governo Federal - STN - 1.700.0000	0,00	225.000,00	2.119.000,00	4.000.000,00	4.096.931,20	10.440.931,20
	402 - Recursos de Convênios do Governo Estadual FEM - STN - 1.701.0000	0,00	40.000,00	2.297.000,00	1.276.000,00	1.306.921,05	4.919.921,05
	404 - Recursos de Operações de Crédito - STN - 1.754.0000	0,00	0,00	0,00	2.500.000,00	2.560.582,00	5.060.582,00
Ação:	1.77 - CONSTRUÇÃO, REFORMA E/OU AMPLIAÇÃO DE CEMITÉRIOS.	0,00	50.000,00	50.000,00	50.000,00	51.211,64	201.211,64
	325 - 4.4.90.51.00	0,00	50.000,00	50.000,00	50.000,00	51.211,64	201.211,64
	1 - Recursos Próprios - STN - 1.501.0000	0,00	50.000,00	50.000,00	50.000,00	51.211,64	201.211,64
Ação:	1.84 - EXECUÇÃO DE OBRAS DE MUROS, ESCADARIAS, RAMPAS, PONTES E	0,00	600.000,00	600.000,00	150.000,00	153.634,92	1.503.634,92
	324 - 4.4.90.51.00	0,00	600.000,00	600.000,00	150.000,00	153.634,92	1.503.634,92
	1 - Recursos Próprios - STN - 1.501.0000	0,00	500.000,00	500.000,00	50.000,00	51.211,64	1.101.211,64
	401 - Recursos de Convênios do Governo Federal - STN - 1.700.0000	0,00	100.000,00	100.000,00	100.000,00	102.423,28	402.423,28
Ação:	1.85 - EXECUÇÃO DE OBRAS DE APOIO Á COMUNIDADE, INCLUINDO CENTROS	0,00	10.000,00	10.000,00	10.000,00	10.242,33	40.242,33
	323 - 4.4.90.51.00	0,00	10.000,00	10.000,00	10.000,00	10.242,33	40.242,33
	1 - Recursos Próprios - STN - 1.501.0000	0,00	10.000,00	10.000,00	10.000,00	10.242,33	40.242,33

		PPA 2022 - 2025 - Valores em R\$					
		Valor global	2022	2023	2024	2025	Total
Ação:	2.52 - MANUTENÇÃO DE PAVIMENTAÇÃO E REPOSIÇÃO DE CALÇAMENTO	0,00	770.000,00	270.000,00	270.000,00	276.542,86	1.586.542,86
	330 - 3.3.90.30.00	0,00	20.000,00	20.000,00	20.000,00	20.484,66	80.484,66
	1 - Recursos Próprios - STN - 1.501.0000	0,00	20.000,00	20.000,00	20.000,00	20.484,66	80.484,66
	331 - 3.3.90.36.00	0,00	100.000,00	100.000,00	100.000,00	102.423,28	402.423,28
	1 - Recursos Próprios - STN - 1.501.0000	0,00	100.000,00	100.000,00	100.000,00	102.423,28	402.423,28
	332 - 3.3.90.39.00	0,00	650.000,00	150.000,00	150.000,00	153.634,92	1.103.634,92
	1 - Recursos Próprios - STN - 1.501.0000	0,00	50.000,00	50.000,00	50.000,00	51.211,64	201.211,64
	402 - Recursos de Convênios do Governo Estadual FEM - STN - 1.701.0000	0,00	100.000,00	100.000,00	100.000,00	102.423,28	402.423,28
	404 - Recursos de Operações de Crédito - STN - 1.754.0000	0,00	500.000,00	0,00	0,00	0,00	500.000,00
Programa:	1503 - MODERNIZAÇÃO DOS SERVIÇOS PÚBLICOS	0,00	100.000,00	100.000,00	200.000,00	204.846,56	604.846,56
Ação:	1.38 - CONSTRUÇÃO, AMPLIAÇÃO E RESTAURAÇÃO DE MERCADOS, AÇOUGUES,	0,00	100.000,00	100.000,00	200.000,00	204.846,56	604.846,56
	349 - 4.4.90.51.00	0,00	100.000,00	100.000,00	200.000,00	204.846,56	604.846,56
	1 - Recursos Próprios - STN - 1.501.0000	0,00	50.000,00	50.000,00	50.000,00	51.211,64	201.211,64
	32 - MSC - 1.701.0000 Recursos de Convênios do Governo Estadual	0,00	0,00	0,00	100.000,00	102.423,28	202.423,28
	206 - Recursos de Emendas Parlamentares - STN - 1.700.3120	0,00	0,00	0,00	0,00	0,00	0,00
	401 - Recursos de Convênios do Governo Federal - STN - 1.700.0000	0,00	50.000,00	50.000,00	50.000,00	51.211,64	201.211,64
Programa:	2601 - QUALIDADE DE RODOVIAS E ESTRADAS	0,00	160.000,00	320.000,00	1.350.000,00	1.382.714,28	3.212.714,28
Ação:	1.79 - RECUPERAÇÃO DE ESTRADAS VICINAIS, CONSTRUÇÃO E REFORMA DE	0,00	160.000,00	320.000,00	1.350.000,00	1.382.714,28	3.212.714,28
	390 - 4.4.90.51.00	0,00	160.000,00	320.000,00	1.350.000,00	1.382.714,28	3.212.714,28
	1 - Recursos Próprios - STN - 1.501.0000	0,00	50.000,00	50.000,00	50.000,00	51.211,64	201.211,64
	401 - Recursos de Convênios do Governo Federal - STN - 1.700.0000	0,00	10.000,00	170.000,00	1.200.000,00	1.229.079,36	2.609.079,36
	402 - Recursos de Convênios do Governo Estadual FEM - STN - 1.701.0000	0,00	100.000,00	100.000,00	100.000,00	102.423,28	402.423,28
Subfunção:	452 - Serviços Urbanos	0,00	181.850,00	180.000,00	250.000,00	256.058,20	867.908,20
Programa:	411 - CONSÓRCIOS PÚBLICOS - CONIAPE	0,00	31.850,00	30.000,00	0,00	0,00	61.850,00
Ação:	1.12 - IMPLANTAÇÃO/ AMPLIAÇÃO DO PARQUE DE ILUMINAÇÃO PÚBLICA	0,00	700,00	700,00	0,00	0,00	1.400,00
	1023 - 4.4.90.51.00	0,00	700,00	700,00	0,00	0,00	1.400,00
	603 - Recursos do NIIP - Núcleo Intern, de Iluminação Pública	0,00	700,00	700,00	0,00	0,00	1.400,00
Ação:	1.13 - AQUISIÇÃO DE MÓVEIS, MÁQUINAS E EQUIPAMENTOS DIVERSOS PARA O	0,00	300,00	300,00	0,00	0,00	600,00
	1022 - 4.4.90.52.00	0,00	300,00	300,00	0,00	0,00	600,00
	602 - Recursos Próprios - Rateio NIIP	0,00	300,00	300,00	0,00	0,00	600,00
Ação:	2.38 - MANUTENÇÃO DO PARQUE DE ILUMINAÇÃO PÚBLICA	0,00	24.200,00	23.950,00	0,00	0,00	48.150,00
	1047 - 3.3.90.30.00	0,00	50,00	50,00	0,00	0,00	100,00
	603 - Recursos do NIIP - Núcleo Intern, de Iluminação Pública	0,00	50,00	50,00	0,00	0,00	100,00
	1048 - 3.3.90.36.00	0,00	150,00	150,00	0,00	0,00	300,00
	603 - Recursos do NIIP - Núcleo Intern, de Iluminação Pública	0,00	150,00	150,00	0,00	0,00	300,00
	1049 - 3.3.90.39.00	0,00	24.000,00	23.750,00	0,00	0,00	47.750,00
	603 - Recursos do NIIP - Núcleo Intern, de Iluminação Pública	0,00	24.000,00	23.750,00	0,00	0,00	47.750,00

Demonstrativo de Compatibilidade entre PPA e LOA

		PPA 2022 - 2025 - Valores em R\$					
		Valor global	2022	2023	2024	2025	Total
Ação:	2.49 - MANUTENÇÃO DAS ATIVIDADES DO NÚCLEO INTERMUNICIPAL DE	0,00	6.300,00	4.700,00	0,00	0,00	11.000,00
	1024 - 3.1.90.04.00	0,00	150,00	150,00	0,00	0,00	300,00
	602 - Recursos Próprios - Rateio NIIP	0,00	150,00	150,00	0,00	0,00	300,00
	1025 - 3.1.90.11.00	0,00	2.300,00	700,00	0,00	0,00	3.000,00
	602 - Recursos Próprios - Rateio NIIP	0,00	2.300,00	700,00	0,00	0,00	3.000,00
	1026 - 3.1.90.13.00	0,00	500,00	500,00	0,00	0,00	1.000,00
	602 - Recursos Próprios - Rateio NIIP	0,00	500,00	500,00	0,00	0,00	1.000,00
	1027 - 3.1.90.16.00	0,00	150,00	150,00	0,00	0,00	300,00
	602 - Recursos Próprios - Rateio NIIP	0,00	150,00	150,00	0,00	0,00	300,00
	1028 - 3.1.90.34.00	0,00	150,00	150,00	0,00	0,00	300,00
	602 - Recursos Próprios - Rateio NIIP	0,00	150,00	150,00	0,00	0,00	300,00
	1029 - 3.1.90.37.00	0,00	150,00	150,00	0,00	0,00	300,00
	602 - Recursos Próprios - Rateio NIIP	0,00	150,00	150,00	0,00	0,00	300,00
	1030 - 3.1.90.91.00	0,00	150,00	150,00	0,00	0,00	300,00
	602 - Recursos Próprios - Rateio NIIP	0,00	150,00	150,00	0,00	0,00	300,00
	1031 - 3.1.90.94.00	0,00	150,00	150,00	0,00	0,00	300,00
	602 - Recursos Próprios - Rateio NIIP	0,00	150,00	150,00	0,00	0,00	300,00
	1032 - 3.3.90.14.00	0,00	150,00	150,00	0,00	0,00	300,00
	602 - Recursos Próprios - Rateio NIIP	0,00	150,00	150,00	0,00	0,00	300,00
	1033 - 3.3.90.30.00	0,00	350,00	350,00	0,00	0,00	700,00
	602 - Recursos Próprios - Rateio NIIP	0,00	350,00	350,00	0,00	0,00	700,00
	1034 - 3.3.90.33.00	0,00	150,00	150,00	0,00	0,00	300,00
	602 - Recursos Próprios - Rateio NIIP	0,00	150,00	150,00	0,00	0,00	300,00
	1035 - 3.3.90.35.00	0,00	300,00	300,00	0,00	0,00	600,00
	602 - Recursos Próprios - Rateio NIIP	0,00	300,00	300,00	0,00	0,00	600,00
	1036 - 3.3.90.36.00	0,00	550,00	550,00	0,00	0,00	1.100,00
	602 - Recursos Próprios - Rateio NIIP	0,00	550,00	550,00	0,00	0,00	1.100,00
	1037 - 3.3.90.39.00	0,00	650,00	650,00	0,00	0,00	1.300,00
	602 - Recursos Próprios - Rateio NIIP	0,00	650,00	650,00	0,00	0,00	1.300,00
	1038 - 3.3.90.41.00	0,00	150,00	150,00	0,00	0,00	300,00
	602 - Recursos Próprios - Rateio NIIP	0,00	150,00	150,00	0,00	0,00	300,00
	1039 - 3.3.90.46.00	0,00	150,00	150,00	0,00	0,00	300,00
	602 - Recursos Próprios - Rateio NIIP	0,00	150,00	150,00	0,00	0,00	300,00
	1040 - 3.3.90.47.00	0,00	150,00	150,00	0,00	0,00	300,00
	602 - Recursos Próprios - Rateio NIIP	0,00	150,00	150,00	0,00	0,00	300,00
Ação:	2.51 - CAPACITAÇÃO DOS PROFISSIONAIS DO SETOR DE ILUMINAÇÃO PÚBLICA -	0,00	350,00	350,00	0,00	0,00	700,00
	1041 - 3.3.90.14.00	0,00	50,00	50,00	0,00	0,00	100,00

Demonstrativo de Compatibilidade entre PPA e LOA

							PPA 2022 - 2025 - Valores em R\$
		Valor global	2022	2023	2024	2025	Total
	603 - Recursos do NIIP - Núcleo Interm. de Iluminação Pública	0,00	50,00	50,00	0,00	0,00	100,00
	1042 - 3.3.90.30.00	0,00	50,00	50,00	0,00	0,00	100,00
	603 - Recursos do NIIP - Núcleo Interm. de Iluminação Pública	0,00	50,00	50,00	0,00	0,00	100,00
	1043 - 3.3.90.33.00	0,00	50,00	50,00	0,00	0,00	100,00
	603 - Recursos do NIIP - Núcleo Interm. de Iluminação Pública	0,00	50,00	50,00	0,00	0,00	100,00
	1044 - 3.3.90.35.00	0,00	60,00	60,00	0,00	0,00	120,00
	603 - Recursos do NIIP - Núcleo Interm. de Iluminação Pública	0,00	60,00	60,00	0,00	0,00	120,00
	1045 - 3.3.90.36.00	0,00	70,00	70,00	0,00	0,00	140,00
	603 - Recursos do NIIP - Núcleo Interm. de Iluminação Pública	0,00	70,00	70,00	0,00	0,00	140,00
	1046 - 3.3.90.39.00	0,00	70,00	70,00	0,00	0,00	140,00
	603 - Recursos do NIIP - Núcleo Interm. de Iluminação Pública	0,00	70,00	70,00	0,00	0,00	140,00
Programa:	1503 - MODERNIZAÇÃO DOS SERVIÇOS PÚBLICOS	0,00	150.000,00	150.000,00	250.000,00	256.058,20	806.058,20
Ação:	1.29 - AQUISIÇÃO DE MÁQUINAS, VEÍCULOS E EQUIPAMENTOS DIVERSOS	0,00	150.000,00	150.000,00	250.000,00	256.058,20	806.058,20
	333 - 4.4.90.52.00	0,00	150.000,00	150.000,00	250.000,00	256.058,20	806.058,20
	1 - Recursos Próprios - STN - 1.501.0000	0,00	50.000,00	50.000,00	50.000,00	51.211,64	201.211,64
	401 - Recursos de Convênios do Governo Federal - STN - 1.700.0000	0,00	100.000,00	100.000,00	200.000,00	204.846,56	604.846,56
Função:	16 - Habitação	0,00	40.000,00	40.000,00	130.000,00	133.150,25	343.150,25
Subfunção:	481 - Habitação Rural	0,00	20.000,00	20.000,00	20.000,00	20.484,64	80.484,64
Programa:	1601 - HABITAÇÃO POPULAR	0,00	20.000,00	20.000,00	20.000,00	20.484,64	80.484,64
Ação:	2.58 - MANUTENÇÃO DO PROGRAMA HABITAÇÃO POPULAR	0,00	20.000,00	20.000,00	20.000,00	20.484,64	80.484,64
	334 - 3.3.90.30.00	0,00	5.000,00	5.000,00	5.000,00	5.121,16	20.121,16
	1 - Recursos Próprios - STN - 1.501.0000	0,00	5.000,00	5.000,00	5.000,00	5.121,16	20.121,16
	335 - 3.3.90.32.00	0,00	5.000,00	5.000,00	5.000,00	5.121,16	20.121,16
	1 - Recursos Próprios - STN - 1.501.0000	0,00	5.000,00	5.000,00	5.000,00	5.121,16	20.121,16
	336 - 3.3.90.36.00	0,00	5.000,00	5.000,00	5.000,00	5.121,16	20.121,16
	1 - Recursos Próprios - STN - 1.501.0000	0,00	5.000,00	5.000,00	5.000,00	5.121,16	20.121,16
	337 - 3.3.90.39.00	0,00	5.000,00	5.000,00	5.000,00	5.121,16	20.121,16
	1 - Recursos Próprios - STN - 1.501.0000	0,00	5.000,00	5.000,00	5.000,00	5.121,16	20.121,16
Subfunção:	482 - Habitação Urbana	0,00	20.000,00	20.000,00	110.000,00	112.665,61	262.665,61
Programa:	1601 - HABITAÇÃO POPULAR	0,00	20.000,00	20.000,00	110.000,00	112.665,61	262.665,61
Ação:	1.63 - CONSTRUÇÃO DE CASAS POPULARES	0,00	20.000,00	20.000,00	110.000,00	112.665,61	262.665,61
	338 - 4.4.90.51.00	0,00	20.000,00	20.000,00	110.000,00	112.665,61	262.665,61
	1 - Recursos Próprios - STN - 1.501.0000	0,00	10.000,00	10.000,00	10.000,00	10.242,33	40.242,33
	401 - Recursos de Convênios do Governo Federal - STN - 1.700.0000	0,00	10.000,00	10.000,00	100.000,00	102.423,28	222.423,28
Função:	17 - Saneamento	0,00	210.000,00	280.000,00	1.810.000,00	1.853.861,37	4.153.861,37
Subfunção:	511 - Saneamento Básico Rural	0,00	60.000,00	60.000,00	110.000,00	112.665,61	342.665,61
Programa:	1701 - INFRAESTRUTURA HÍDRICA E SANITÁRIA	0,00	60.000,00	60.000,00	110.000,00	112.665,61	342.665,61

Demonstrativo de Compatibilidade entre PPA e LOA

		Valor global	2022	2023	2024	PPA 2022 - 2025 - Valores em R\$	
						2025	Total
Ação:	1.61 - CONSTRUÇÃO E/OU REFORMA DE BANHEIROS NA ZONA RURAL	0,00	60.000,00	60.000,00	110.000,00	112.665,61	342.665,61
	339 - 4.4.90.51.00	0,00	60.000,00	60.000,00	110.000,00	112.665,61	342.665,61
	1 - Recursos Próprios - STN - 1.501.0000	0,00	10.000,00	10.000,00	10.000,00	10.242,33	40.242,33
	401 - Recursos de Convênios do Governo Federal - STN - 1.700.0000	0,00	50.000,00	50.000,00	100.000,00	102.423,28	302.423,28
Subfunção:	512 - Saneamento Básico Urbano	0,00	150.000,00	220.000,00	1.700.000,00	1.741.195,76	3.811.195,76
Programa:	1701 - INFRAESTRUTURA HÍDRICA E SANITÁRIA	0,00	150.000,00	220.000,00	1.700.000,00	1.741.195,76	3.811.195,76
Ação:	1.59 - CONSTRUÇÃO E/OU MELHORIA DE BANHEIROS PÚBLICOS	0,00	50.000,00	120.000,00	100.000,00	102.423,28	372.423,28
	341 - 4.4.90.51.00	0,00	50.000,00	120.000,00	100.000,00	102.423,28	372.423,28
	1 - Recursos Próprios - STN - 1.501.0000	0,00	50.000,00	120.000,00	100.000,00	102.423,28	372.423,28
Ação:	1.60 - CONSTRUÇÃO, REFORMA E/OU AMPLIAÇÃO DE SANEAMENTO	0,00	100.000,00	100.000,00	1.600.000,00	1.638.772,48	3.438.772,48
	340 - 4.4.90.51.00	0,00	100.000,00	100.000,00	1.600.000,00	1.638.772,48	3.438.772,48
	1 - Recursos Próprios - STN - 1.501.0000	0,00	50.000,00	50.000,00	100.000,00	102.423,28	302.423,28
	32 - MSC - 1.701.0000 Recursos de Convênios do Governo Estadual	0,00	0,00	0,00	200.000,00	204.846,56	404.846,56
	401 - Recursos de Convênios do Governo Federal - STN - 1.700.0000	0,00	50.000,00	50.000,00	1.300.000,00	1.331.502,64	2.731.502,64
Função:	18 - Gestão Ambiental	0,00	0,00	0,00	0,00	0,00	0,00
Subfunção:	122 - Administração Geral	0,00	0,00	0,00	0,00	0,00	0,00
Programa:	1803 - Programa Consorcial de Engenharia, saneamento Básico e Meio Ambiente -	0,00	0,00	0,00	0,00	0,00	0,00
Ação:	2.150 - MANUTENÇÃO NAS AÇÕES ADMINISTRATIVAS ATRAVÉS DE CONSÓRCIO	0,00	0,00	0,00	0,00	0,00	0,00
	1124 - 3.3.72.47.00	0,00	0,00	0,00	0,00	0,00	0,00
	33 - Consórcio - Recursos Próprios - Rateio Administrativo	0,00	0,00	0,00	0,00	0,00	0,00
Função:	19 - Ciência e Tecnologia	0,00	0,00	22.500,00	0,00	0,00	22.500,00
Subfunção:	122 - Administração Geral	0,00	0,00	22.500,00	0,00	0,00	22.500,00
Programa:	1902 - GESTÃO ADMINISTRATIVA DO NÚCLEO INTERMUNICIPAL DE PROJETOS E I	0,00	0,00	22.500,00	0,00	0,00	22.500,00
Ação:	1.109 - AQUISIÇÃO DE MÓVEIS, MÁQUINAS E EQUIPAMENTOS PARA O NIPI	0,00	0,00	125,20	0,00	0,00	125,20
	1156 - 4.4.90.52.00	0,00	0,00	125,20	0,00	0,00	125,20
	608 - Recursos Próprios - NIPI	0,00	0,00	125,20	0,00	0,00	125,20
Ação:	2.164 - MANUTENÇÃO DAS ATIVIDADES DO NÚCLEO INTERMUNICIPAL DE	0,00	0,00	2.374,80	0,00	0,00	2.374,80
	1157 - 3.1.90.04.00	0,00	0,00	62,60	0,00	0,00	62,60
	608 - Recursos Próprios - NIPI	0,00	0,00	62,60	0,00	0,00	62,60
	1158 - 3.1.90.11.00	0,00	0,00	782,50	0,00	0,00	782,50
	608 - Recursos Próprios - NIPI	0,00	0,00	782,50	0,00	0,00	782,50
	1159 - 3.1.90.13.00	0,00	0,00	156,50	0,00	0,00	156,50
	608 - Recursos Próprios - NIPI	0,00	0,00	156,50	0,00	0,00	156,50
	1160 - 3.1.90.16.00	0,00	0,00	62,60	0,00	0,00	62,60
	608 - Recursos Próprios - NIPI	0,00	0,00	62,60	0,00	0,00	62,60
	1161 - 3.1.90.92.00	0,00	0,00	62,60	0,00	0,00	62,60
	608 - Recursos Próprios - NIPI	0,00	0,00	62,60	0,00	0,00	62,60

Demonstrativo de Compatibilidade entre PPA e LOA

		PPA 2022 - 2025 - Valores em R\$					
		Valor global	2022	2023	2024	2025	Total
	1162 - 3.3.90.14.00	0,00	0,00	62,60	0,00	0,00	62,60
	608 - Recursos Próprios - NIPI	0,00	0,00	62,60	0,00	0,00	62,60
	1163 - 3.3.90.30.00	0,00	0,00	187,80	0,00	0,00	187,80
	608 - Recursos Próprios - NIPI	0,00	0,00	187,80	0,00	0,00	187,80
	1164 - 3.3.90.33.00	0,00	0,00	62,60	0,00	0,00	62,60
	608 - Recursos Próprios - NIPI	0,00	0,00	62,60	0,00	0,00	62,60
	1165 - 3.3.90.34.00	0,00	0,00	62,60	0,00	0,00	62,60
	608 - Recursos Próprios - NIPI	0,00	0,00	62,60	0,00	0,00	62,60
	1166 - 3.3.90.35.00	0,00	0,00	125,20	0,00	0,00	125,20
	608 - Recursos Próprios - NIPI	0,00	0,00	125,20	0,00	0,00	125,20
	1167 - 3.3.90.36.00	0,00	0,00	250,40	0,00	0,00	250,40
	608 - Recursos Próprios - NIPI	0,00	0,00	250,40	0,00	0,00	250,40
	1168 - 3.3.90.37.00	0,00	0,00	62,60	0,00	0,00	62,60
	608 - Recursos Próprios - NIPI	0,00	0,00	62,60	0,00	0,00	62,60
	1169 - 3.3.90.39.00	0,00	0,00	250,40	0,00	0,00	250,40
	608 - Recursos Próprios - NIPI	0,00	0,00	250,40	0,00	0,00	250,40
	1170 - 3.3.90.41.00	0,00	0,00	62,60	0,00	0,00	62,60
	608 - Recursos Próprios - NIPI	0,00	0,00	62,60	0,00	0,00	62,60
	1171 - 3.3.90.46.00	0,00	0,00	58,60	0,00	0,00	58,60
	608 - Recursos Próprios - NIPI	0,00	0,00	58,60	0,00	0,00	58,60
	1172 - 3.3.90.47.00	0,00	0,00	62,60	0,00	0,00	62,60
	608 - Recursos Próprios - NIPI	0,00	0,00	62,60	0,00	0,00	62,60
Ação:	2.165 - PROGRAMA DE RÁDIO PATRULA E DEMAIS PROJETOS VINCULADOS AO	0,00	0,00	20.000,00	0,00	0,00	20.000,00
	1173 - 3.3.90.14.00	0,00	0,00	333,60	0,00	0,00	333,60
	609 - Recursos do NIPI p Núcleo Intern. de Projetos e Investimentos	0,00	0,00	333,60	0,00	0,00	333,60
	1174 - 3.3.90.30.00	0,00	0,00	1.042,50	0,00	0,00	1.042,50
	609 - Recursos do NIPI p Núcleo Intern. de Projetos e Investimentos	0,00	0,00	1.042,50	0,00	0,00	1.042,50
	1175 - 3.3.90.33.00	0,00	0,00	333,60	0,00	0,00	333,60
	609 - Recursos do NIPI p Núcleo Intern. de Projetos e Investimentos	0,00	0,00	333,60	0,00	0,00	333,60
	1176 - 3.3.90.35.00	0,00	0,00	583,80	0,00	0,00	583,80
	609 - Recursos do NIPI p Núcleo Intern. de Projetos e Investimentos	0,00	0,00	583,80	0,00	0,00	583,80
	1177 - 3.3.90.36.00	0,00	0,00	1.026,50	0,00	0,00	1.026,50
	609 - Recursos do NIPI p Núcleo Intern. de Projetos e Investimentos	0,00	0,00	1.026,50	0,00	0,00	1.026,50
	1178 - 3.3.90.39.00	0,00	0,00	16.680,00	0,00	0,00	16.680,00
	609 - Recursos do NIPI p Núcleo Intern. de Projetos e Investimentos	0,00	0,00	16.680,00	0,00	0,00	16.680,00
Função:	20 - Agricultura	0,00	30.000,00	30.000,00	30.000,00	30.726,98	120.726,98
Subfunção:	608 - Promoção da Produção Agropecuária	0,00	30.000,00	30.000,00	30.000,00	30.726,98	120.726,98

Demonstrativo de Compatibilidade entre PPA e LOA

		PPA 2022 - 2025 - Valores em R\$					
		Valor global	2022	2023	2024	2025	Total
Programa:	2002 - PROGRAMA DE DESENVOLVIMENTO DA AGRICULTURA SUSPENTÁVEL, APOI	0,00	30.000,00	30.000,00	30.000,00	30.726,98	120.726,98
Ação:	1.37 - CONSTRUÇÃO, AMPLIAÇÃO E/OU REFORMA DE IMÓVEIS DESTINADOS A	0,00	30.000,00	30.000,00	30.000,00	30.726,98	120.726,98
	350 - 4.4.90.51.00	0,00	30.000,00	30.000,00	30.000,00	30.726,98	120.726,98
	1 - Recursos Próprios - STN - 1.501.0000	0,00	30.000,00	30.000,00	30.000,00	30.726,98	120.726,98
Função:	22 - Indústria	0,00	10.000,00	10.000,00	10.000,00	10.242,33	40.242,33
Subfunção:	661 - Promoção Industrial	0,00	10.000,00	10.000,00	10.000,00	10.242,33	40.242,33
Programa:	2201 - IMPLANTAÇÃO E AMPLIAÇÃO DE INFRAESTRUTURA INDUSTRIAL	0,00	10.000,00	10.000,00	10.000,00	10.242,33	40.242,33
Ação:	1.39 - IMPLANTAÇÃO DE INFRAESTRUTURA PARA INDUSTRIALIZAÇÃO DO	0,00	10.000,00	10.000,00	10.000,00	10.242,33	40.242,33
	351 - 4.4.90.51.00	0,00	10.000,00	10.000,00	10.000,00	10.242,33	40.242,33
	1 - Recursos Próprios - STN - 1.501.0000	0,00	10.000,00	10.000,00	10.000,00	10.242,33	40.242,33
Função:	23 - Comércio e Serviços	0,00	125.000,00	140.000,00	145.000,00	148.513,71	558.513,71
Subfunção:	126 - Tecnologia da Informação	0,00	30.000,00	30.000,00	30.000,00	30.726,99	120.726,99
Programa:	1901 - INFRAESTRUTURA TECNOLÓGICA MUNICIPAL	0,00	30.000,00	30.000,00	30.000,00	30.726,99	120.726,99
Ação:	1.40 - CRIAÇÃO DO NÚCLEO TECNOLÓGICO DE INFORMÁTICA NOS BAIROS	0,00	30.000,00	30.000,00	30.000,00	30.726,99	120.726,99
	352 - 4.4.90.51.00	0,00	10.000,00	10.000,00	10.000,00	10.242,33	40.242,33
	1 - Recursos Próprios - STN - 1.501.0000	0,00	10.000,00	10.000,00	10.000,00	10.242,33	40.242,33
	980 - 4.4.90.52.00	0,00	20.000,00	20.000,00	20.000,00	20.484,66	80.484,66
	1 - Recursos Próprios - STN - 1.501.0000	0,00	20.000,00	20.000,00	20.000,00	20.484,66	80.484,66
Subfunção:	128 - Formação de Recursos Humanos	0,00	15.000,00	15.000,00	15.000,00	15.363,48	60.363,48
Programa:	2301 - APOIO AO PEQUENO EMPREENDEDOR	0,00	15.000,00	15.000,00	15.000,00	15.363,48	60.363,48
Ação:	2.61 - CAPACITAÇÃO, TREINAMENTO E FORMAÇÃO DE PROFISSIONAIS E	0,00	15.000,00	15.000,00	15.000,00	15.363,48	60.363,48
	353 - 3.3.90.30.00	0,00	5.000,00	5.000,00	5.000,00	5.121,16	20.121,16
	1 - Recursos Próprios - STN - 1.501.0000	0,00	5.000,00	5.000,00	5.000,00	5.121,16	20.121,16
	354 - 3.3.90.36.00	0,00	5.000,00	5.000,00	5.000,00	5.121,16	20.121,16
	1 - Recursos Próprios - STN - 1.501.0000	0,00	5.000,00	5.000,00	5.000,00	5.121,16	20.121,16
	355 - 3.3.90.39.00	0,00	5.000,00	5.000,00	5.000,00	5.121,16	20.121,16
	1 - Recursos Próprios - STN - 1.501.0000	0,00	5.000,00	5.000,00	5.000,00	5.121,16	20.121,16
Subfunção:	333 - Empregabilidade	0,00	25.000,00	25.000,00	40.000,00	40.969,28	130.969,28
Programa:	2301 - APOIO AO PEQUENO EMPREENDEDOR	0,00	25.000,00	25.000,00	40.000,00	40.969,28	130.969,28
Ação:	1.62 - IMPLANTAÇÃO E MANUTENÇÃO DO CENTRO DE FORMAÇÃO DE ARTESÃOS	0,00	20.000,00	20.000,00	20.000,00	20.484,64	80.484,64
	357 - 3.3.90.30.00	0,00	5.000,00	5.000,00	5.000,00	5.121,16	20.121,16
	1 - Recursos Próprios - STN - 1.501.0000	0,00	5.000,00	5.000,00	5.000,00	5.121,16	20.121,16
	358 - 3.3.90.36.00	0,00	5.000,00	5.000,00	5.000,00	5.121,16	20.121,16
	1 - Recursos Próprios - STN - 1.501.0000	0,00	5.000,00	5.000,00	5.000,00	5.121,16	20.121,16
	359 - 3.3.90.39.00	0,00	5.000,00	5.000,00	5.000,00	5.121,16	20.121,16
	1 - Recursos Próprios - STN - 1.501.0000	0,00	5.000,00	5.000,00	5.000,00	5.121,16	20.121,16
	360 - 4.4.90.52.00	0,00	5.000,00	5.000,00	5.000,00	5.121,16	20.121,16

Demonstrativo de Compatibilidade entre PPA e LOA

		PPA 2022 - 2025 - Valores em R\$					
		Valor global	2022	2023	2024	2025	Total
	1 - Recursos Próprios - STN - 1.501.0000	0,00	5.000,00	5.000,00	5.000,00	5.121,16	20.121,16
Ação:	1.75 - CONSTRUÇÃO, REFORMA E/OU AMPLIAÇÃO DO CENTRO DE FORMAÇÃO DE	0,00	5.000,00	5.000,00	5.000,00	5.121,16	20.121,16
	356 - 4.4.90.51.00	0,00	5.000,00	5.000,00	5.000,00	5.121,16	20.121,16
	1 - Recursos Próprios - STN - 1.501.0000	0,00	5.000,00	5.000,00	5.000,00	5.121,16	20.121,16
Ação:	2.200 - IMPLANTAÇÃO E MANUTENÇÃO DO CENTRO DE FOMAÇÃO DE ARTESÃOS	0,00	0,00	0,00	15.000,00	15.363,48	30.363,48
	1376 - 3.3.90.30.00	0,00	0,00	0,00	5.000,00	5.121,16	10.121,16
	1 - Recursos Próprios - STN - 1.501.0000	0,00	0,00	0,00	5.000,00	5.121,16	10.121,16
	1377 - 3.3.90.36.00	0,00	0,00	0,00	5.000,00	5.121,16	10.121,16
	1 - Recursos Próprios - STN - 1.501.0000	0,00	0,00	0,00	5.000,00	5.121,16	10.121,16
	1378 - 3.3.90.39.00	0,00	0,00	0,00	5.000,00	5.121,16	10.121,16
	1 - Recursos Próprios - STN - 1.501.0000	0,00	0,00	0,00	5.000,00	5.121,16	10.121,16
Subfunção:	691 - Promoção Comercial	0,00	35.000,00	50.000,00	40.000,00	40.969,30	165.969,30
Programa:	2302 - MODERNIZAÇÃO DE FEIRAS LIVRES	0,00	25.000,00	40.000,00	30.000,00	30.726,97	125.726,97
Ação:	2.63 - MANUTENÇÃO DA FEIRA LIVRE	0,00	25.000,00	40.000,00	30.000,00	30.726,97	125.726,97
	361 - 3.3.90.30.00	0,00	5.000,00	5.000,00	5.000,00	5.121,16	20.121,16
	1 - Recursos Próprios - STN - 1.501.0000	0,00	5.000,00	5.000,00	5.000,00	5.121,16	20.121,16
	362 - 3.3.90.32.00	0,00	5.000,00	5.000,00	5.000,00	5.121,16	20.121,16
	1 - Recursos Próprios - STN - 1.501.0000	0,00	5.000,00	5.000,00	5.000,00	5.121,16	20.121,16
	363 - 3.3.90.36.00	0,00	5.000,00	5.000,00	5.000,00	5.121,16	20.121,16
	1 - Recursos Próprios - STN - 1.501.0000	0,00	5.000,00	5.000,00	5.000,00	5.121,16	20.121,16
	364 - 3.3.90.39.00	0,00	5.000,00	20.000,00	10.000,00	10.242,33	45.242,33
	1 - Recursos Próprios - STN - 1.501.0000	0,00	5.000,00	20.000,00	10.000,00	10.242,33	45.242,33
	365 - 4.4.90.52.00	0,00	5.000,00	5.000,00	5.000,00	5.121,16	20.121,16
	1 - Recursos Próprios - STN - 1.501.0000	0,00	5.000,00	5.000,00	5.000,00	5.121,16	20.121,16
Programa:	2304 - PROMOÇÃO DO TURISMO	0,00	10.000,00	10.000,00	10.000,00	10.242,33	40.242,33
Ação:	1.23 - EXECUÇÃO DE OBRAS DE APOIO AO TURISMO DO MUNICÍPIO	0,00	10.000,00	10.000,00	10.000,00	10.242,33	40.242,33
	366 - 4.4.90.51.00	0,00	10.000,00	10.000,00	10.000,00	10.242,33	40.242,33
	1 - Recursos Próprios - STN - 1.501.0000	0,00	10.000,00	10.000,00	10.000,00	10.242,33	40.242,33
Subfunção:	695 - Turismo	0,00	20.000,00	20.000,00	20.000,00	20.484,66	80.484,66
Programa:	2304 - PROMOÇÃO DO TURISMO	0,00	20.000,00	20.000,00	20.000,00	20.484,66	80.484,66
Ação:	1.24 - EXECUÇÃO DE OBRAS E INSTALAÇÃO PARA IMPLANTAÇÃO DE ÁREAS DE	0,00	20.000,00	20.000,00	20.000,00	20.484,66	80.484,66
	367 - 4.4.90.51.00	0,00	20.000,00	20.000,00	20.000,00	20.484,66	80.484,66
	1 - Recursos Próprios - STN - 1.501.0000	0,00	20.000,00	20.000,00	20.000,00	20.484,66	80.484,66
Função:	25 - Energia	0,00	570.000,00	70.000,00	110.000,00	112.665,62	862.665,62
Subfunção:	752 - Energia Elétrica	0,00	570.000,00	70.000,00	110.000,00	112.665,62	862.665,62
Programa:	2501 - INFRAESTRUTURA ELÉTRICA MUNICIPAL	0,00	570.000,00	70.000,00	110.000,00	112.665,62	862.665,62

Demonstrativo de Compatibilidade entre PPA e LOA

		PPA 2022 - 2025 - Valores em R\$					
		Valor global	2022	2023	2024	2025	Total
Ação:	1.43 - EXECUÇÃO DO PROGRAMA DE ELETRIFICAÇÃO RURAL	0,00	20.000,00	20.000,00	20.000,00	20.484,66	80.484,66
	368 - 4.4.90.51.00	0,00	20.000,00	20.000,00	20.000,00	20.484,66	80.484,66
	1 - Recursos Próprios - STN - 1.501.0000	0,00	10.000,00	10.000,00	10.000,00	10.242,33	40.242,33
	401 - Recursos de Convênios do Governo Federal - STN - 1.700.0000	0,00	10.000,00	10.000,00	10.000,00	10.242,33	40.242,33
Ação:	1.44 - AMPLIAÇÃO E MANUTENÇÃO DO SISTEMA DE ILUMINAÇÃO PÚBLICA	0,00	530.000,00	30.000,00	70.000,00	71.696,30	701.696,30
	369 - 3.3.90.39.00	0,00	510.000,00	10.000,00	0,00	0,00	520.000,00
	401 - Recursos de Convênios do Governo Federal - STN - 1.700.0000	0,00	10.000,00	10.000,00	0,00	0,00	20.000,00
	404 - Recursos de Operações de Crédito - STN - 1.754.0000	0,00	500.000,00	0,00	0,00	0,00	500.000,00
	370 - 4.4.90.51.00	0,00	20.000,00	20.000,00	70.000,00	71.696,30	181.696,30
	1 - Recursos Próprios - STN - 1.501.0000	0,00	20.000,00	20.000,00	20.000,00	20.484,66	80.484,66
	401 - Recursos de Convênios do Governo Federal - STN - 1.700.0000	0,00	0,00	0,00	50.000,00	51.211,64	101.211,64
Ação:	1.73 - AQUISIÇÃO DE VEÍCULOS, MÁQUINAS E EQUIP. DIVERSOS P/ SERVIÇOS DE	0,00	20.000,00	20.000,00	20.000,00	20.484,66	80.484,66
	371 - 4.4.90.52.00	0,00	20.000,00	20.000,00	20.000,00	20.484,66	80.484,66
	1 - Recursos Próprios - STN - 1.501.0000	0,00	20.000,00	20.000,00	20.000,00	20.484,66	80.484,66
Função:	26 - Transporte	0,00	688.000,00	688.000,00	778.000,00	796.853,13	2.950.853,13
Subfunção:	782 - Transporte Rodoviário	0,00	688.000,00	688.000,00	778.000,00	796.853,13	2.950.853,13
Programa:	2601 - QUALIDADE DE RODOVIAS E ESTRADAS	0,00	680.000,00	680.000,00	770.000,00	788.659,26	2.918.659,26
Ação:	1.45 - CONSTRUÇÃO, AMPLIAÇÃO E RECUPERAÇÃO DE ESTRADAS, PONTES,	0,00	150.000,00	150.000,00	250.000,00	256.058,20	806.058,20
	372 - 4.4.90.51.00	0,00	150.000,00	150.000,00	250.000,00	256.058,20	806.058,20
	1 - Recursos Próprios - STN - 1.501.0000	0,00	50.000,00	50.000,00	50.000,00	51.211,64	201.211,64
	401 - Recursos de Convênios do Governo Federal - STN - 1.700.0000	0,00	100.000,00	100.000,00	200.000,00	204.846,56	604.846,56
Ação:	2.64 - MANUTENÇÃO DAS ESTRADAS VICINAIS	0,00	530.000,00	530.000,00	520.000,00	532.601,06	2.112.601,06
	374 - 3.3.90.30.00	0,00	10.000,00	10.000,00	20.000,00	20.484,66	60.484,66
	1 - Recursos Próprios - STN - 1.501.0000	0,00	10.000,00	10.000,00	20.000,00	20.484,66	60.484,66
	375 - 3.3.90.36.00	0,00	120.000,00	120.000,00	150.000,00	153.634,92	543.634,92
	1 - Recursos Próprios - STN - 1.501.0000	0,00	120.000,00	120.000,00	150.000,00	153.634,92	543.634,92
	376 - 3.3.90.39.00	0,00	400.000,00	400.000,00	350.000,00	358.481,48	1.508.481,48
	1 - Recursos Próprios - STN - 1.501.0000	0,00	400.000,00	400.000,00	350.000,00	358.481,48	1.508.481,48
Programa:	2602 - EDUCAÇÃO NO TRÂNSITO	0,00	8.000,00	8.000,00	8.000,00	8.193,87	32.193,87
Ação:	2.65 - CAPACITAÇÃO DE MOTORISTAS E MOTOCICLISTAS	0,00	8.000,00	8.000,00	8.000,00	8.193,87	32.193,87
	377 - 3.3.90.30.00	0,00	3.000,00	3.000,00	3.000,00	3.072,70	12.072,70
	1 - Recursos Próprios - STN - 1.501.0000	0,00	3.000,00	3.000,00	3.000,00	3.072,70	12.072,70
	378 - 3.3.90.36.00	0,00	3.000,00	3.000,00	3.000,00	3.072,70	12.072,70
	1 - Recursos Próprios - STN - 1.501.0000	0,00	3.000,00	3.000,00	3.000,00	3.072,70	12.072,70
	379 - 3.3.90.39.00	0,00	2.000,00	2.000,00	2.000,00	2.048,47	8.048,47
	1 - Recursos Próprios - STN - 1.501.0000	0,00	2.000,00	2.000,00	2.000,00	2.048,47	8.048,47

Demonstrativo de Compatibilidade entre PPA e LOA

		Valor global	2022	2023	2024	PPA 2022 - 2025 - Valores em R\$	
						2025	Total
Unidade orçamentária:	9001 - SECRETARIA DE DESENVOLVIMENTO RURAL E MEIO	0,00	3.980.975,00	5.415.000,00	8.432.149,40	8.636.483,91	26.464.608,31
Função:	15 - Urbanismo	0,00	70.000,00	70.000,00	516.000,00	528.504,12	1.184.504,12
Subfunção:	451 - Infra-Estrutura Urbana	0,00	70.000,00	70.000,00	516.000,00	528.504,12	1.184.504,12
Programa:	2002 - PROGRAMA DE DESENVOLVIMENTO DA AGRICULTURA SUSPENTÁVEL, APOI	0,00	70.000,00	70.000,00	516.000,00	528.504,12	1.184.504,12
Ação:	1.78 - AQUISIÇÃO DE PATRULHA MECANIZADA (MOTONIVELADORA,	0,00	70.000,00	70.000,00	516.000,00	528.504,12	1.184.504,12
	389 - 4.4.90.52.00	0,00	70.000,00	70.000,00	516.000,00	528.504,12	1.184.504,12
	1 - Recursos Próprios - STN - 1.501.0000	0,00	50.000,00	50.000,00	50.000,00	51.211,64	201.211,64
	401 - Recursos de Convênios do Governo Federal - STN - 1.700.0000	0,00	20.000,00	20.000,00	466.000,00	477.292,48	983.292,48
Função:	18 - Gestão Ambiental	0,00	2.354.900,00	2.435.000,00	4.170.149,40	4.271.203,78	13.231.253,18
Subfunção:	452 - Serviços Urbanos	0,00	28.900,00	109.000,00	109.000,00	111.641,36	358.541,36
Programa:	411 - CONSÓRCIOS PÚBLICOS - CONIAPE	0,00	28.900,00	109.000,00	109.000,00	111.641,36	358.541,36
Ação:	1.9 - AQUISIÇÃO DE MÓVEIS, MÁQUINAS E EQUIPAMENTOS DIVERSOS PARA O	0,00	900,00	900,00	900,00	921,84	3.621,84
	1050 - 4.4.90.52.00	0,00	900,00	900,00	900,00	921,84	3.621,84
	604 - Recursos Próprios - Rateio NIESMA	0,00	900,00	900,00	900,00	921,84	3.621,84
Ação:	2.24 - GESTÃO DO PLANEJAMENTO URBANO	0,00	5.400,00	5.400,00	5.400,00	5.530,84	21.730,84
	1081 - 3.3.90.35.00	0,00	1.700,00	1.700,00	1.700,00	1.741,17	6.841,17
	605 - Recursos do NIESMA - Núcleo Intern. de ESMA	0,00	1.700,00	1.700,00	1.700,00	1.741,17	6.841,17
	1082 - 3.3.90.36.00	0,00	1.700,00	1.700,00	1.700,00	1.741,20	6.841,20
	605 - Recursos do NIESMA - Núcleo Intern. de ESMA	0,00	1.700,00	1.700,00	1.700,00	1.741,20	6.841,20
	1083 - 3.3.90.39.00	0,00	2.000,00	2.000,00	2.000,00	2.048,47	8.048,47
	605 - Recursos do NIESMA - Núcleo Intern. de ESMA	0,00	2.000,00	2.000,00	2.000,00	2.048,47	8.048,47
Ação:	2.25 - SERVIÇO DE INSPEÇÃO MUNICIPAL - SIM	0,00	2.250,00	2.250,00	2.250,00	2.304,53	9.054,53
	1076 - 3.3.90.14.00	0,00	300,00	300,00	300,00	307,27	1.207,27
	605 - Recursos do NIESMA - Núcleo Intern. de ESMA	0,00	300,00	300,00	300,00	307,27	1.207,27
	1077 - 3.3.90.30.00	0,00	300,00	300,00	300,00	307,27	1.207,27
	605 - Recursos do NIESMA - Núcleo Intern. de ESMA	0,00	300,00	300,00	300,00	307,27	1.207,27
	1078 - 3.3.90.35.00	0,00	300,00	300,00	300,00	307,27	1.207,27
	605 - Recursos do NIESMA - Núcleo Intern. de ESMA	0,00	300,00	300,00	300,00	307,27	1.207,27
	1079 - 3.3.90.36.00	0,00	550,00	550,00	550,00	563,33	2.213,33
	605 - Recursos do NIESMA - Núcleo Intern. de ESMA	0,00	550,00	550,00	550,00	563,33	2.213,33
	1080 - 3.3.90.39.00	0,00	800,00	800,00	800,00	819,39	3.219,39
	605 - Recursos do NIESMA - Núcleo Intern. de ESMA	0,00	800,00	800,00	800,00	819,39	3.219,39
Ação:	2.29 - ELABORAÇÃO/ REVISÃO DO PLANO DIRETOR	0,00	3.900,00	73.600,00	73.600,00	75.383,53	226.483,53
	1073 - 3.3.90.35.00	0,00	1.350,00	1.350,00	1.350,00	1.382,71	5.432,71
	605 - Recursos do NIESMA - Núcleo Intern. de ESMA	0,00	1.350,00	1.350,00	1.350,00	1.382,71	5.432,71
	1074 - 3.3.90.36.00	0,00	550,00	550,00	550,00	563,33	2.213,33
	605 - Recursos do NIESMA - Núcleo Intern. de ESMA	0,00	550,00	550,00	550,00	563,33	2.213,33

Demonstrativo de Compatibilidade entre PPA e LOA

		PPA 2022 - 2025 - Valores em R\$					
		Valor global	2022	2023	2024	2025	Total
1075 - 3.3.90.39.00		0,00	2.000,00	71.700,00	71.700,00	73.437,49	218.837,49
605 - Recursos do NIESMA - Núcleo Interm. de ESMA		0,00	2.000,00	71.700,00	71.700,00	73.437,49	218.837,49
Ação:	2.32 - GESTÃO AMBIENTAL (SANEAMENTO BÁSICO E RESÍDUOS SÓLIDOS)	0,00	2.750,00	2.750,00	2.750,00	2.816,64	11.066,64
1069 - 3.3.90.30.00		0,00	300,00	300,00	300,00	307,27	1.207,27
605 - Recursos do NIESMA - Núcleo Interm. de ESMA		0,00	300,00	300,00	300,00	307,27	1.207,27
1070 - 3.3.90.35.00		0,00	550,00	550,00	550,00	563,33	2.213,33
605 - Recursos do NIESMA - Núcleo Interm. de ESMA		0,00	550,00	550,00	550,00	563,33	2.213,33
1071 - 3.3.90.36.00		0,00	550,00	550,00	550,00	563,33	2.213,33
605 - Recursos do NIESMA - Núcleo Interm. de ESMA		0,00	550,00	550,00	550,00	563,33	2.213,33
1072 - 3.3.90.39.00		0,00	1.350,00	1.350,00	1.350,00	1.382,71	5.432,71
605 - Recursos do NIESMA - Núcleo Interm. de ESMA		0,00	1.350,00	1.350,00	1.350,00	1.382,71	5.432,71
Ação:	2.36 - MANUTENÇÃO DAS ATIVIDADES DO NÚCLEO DE ENGENHARIA,	0,00	13.700,00	24.100,00	24.100,00	24.683,98	86.583,98
1051 - 3.1.90.04.00		0,00	400,00	400,00	400,00	409,69	1.609,69
604 - Recursos Próprios - Rateio NIESMA		0,00	400,00	400,00	400,00	409,69	1.609,69
1052 - 3.1.90.11.00		0,00	2.000,00	2.000,00	2.000,00	2.048,47	8.048,47
604 - Recursos Próprios - Rateio NIESMA		0,00	2.000,00	2.000,00	2.000,00	2.048,47	8.048,47
1053 - 3.1.90.13.00		0,00	1.700,00	1.700,00	1.700,00	1.741,20	6.841,20
604 - Recursos Próprios - Rateio NIESMA		0,00	1.700,00	1.700,00	1.700,00	1.741,20	6.841,20
1054 - 3.1.90.16.00		0,00	400,00	400,00	400,00	409,69	1.609,69
604 - Recursos Próprios - Rateio NIESMA		0,00	400,00	400,00	400,00	409,69	1.609,69
1055 - 3.1.90.91.00		0,00	400,00	400,00	400,00	409,69	1.609,69
604 - Recursos Próprios - Rateio NIESMA		0,00	400,00	400,00	400,00	409,69	1.609,69
1056 - 3.1.90.92.00		0,00	400,00	400,00	400,00	409,69	1.609,69
604 - Recursos Próprios - Rateio NIESMA		0,00	400,00	400,00	400,00	409,69	1.609,69
1057 - 3.1.90.94.00		0,00	400,00	400,00	400,00	409,69	1.609,69
604 - Recursos Próprios - Rateio NIESMA		0,00	400,00	400,00	400,00	409,69	1.609,69
1058 - 3.3.90.14.00		0,00	400,00	400,00	400,00	409,69	1.609,69
604 - Recursos Próprios - Rateio NIESMA		0,00	400,00	400,00	400,00	409,69	1.609,69
1059 - 3.3.90.30.00		0,00	700,00	700,00	700,00	716,96	2.816,96
604 - Recursos Próprios - Rateio NIESMA		0,00	700,00	700,00	700,00	716,96	2.816,96
1060 - 3.3.90.33.00		0,00	400,00	400,00	400,00	409,69	1.609,69
604 - Recursos Próprios - Rateio NIESMA		0,00	400,00	400,00	400,00	409,69	1.609,69
1061 - 3.3.90.34.00		0,00	400,00	400,00	400,00	409,69	1.609,69
604 - Recursos Próprios - Rateio NIESMA		0,00	400,00	400,00	400,00	409,69	1.609,69
1062 - 3.3.90.35.00		0,00	900,00	900,00	900,00	921,81	3.621,81
604 - Recursos Próprios - Rateio NIESMA		0,00	900,00	900,00	900,00	921,81	3.621,81
1063 - 3.3.90.36.00		0,00	1.600,00	1.600,00	1.600,00	1.638,77	6.438,77

Demonstrativo de Compatibilidade entre PPA e LOA

		PPA 2022 - 2025 - Valores em R\$					
		Valor global	2022	2023	2024	2025	Total
	604 - Recursos Próprios - Rateio NIESMA	0,00	1.600,00	1.600,00	1.600,00	1.638,77	6.438,77
	1064 - 3.3.90.37.00	0,00	400,00	400,00	400,00	409,69	1.609,69
	604 - Recursos Próprios - Rateio NIESMA	0,00	400,00	400,00	400,00	409,69	1.609,69
	1065 - 3.3.90.39.00	0,00	2.000,00	12.400,00	12.400,00	12.700,49	39.500,49
	604 - Recursos Próprios - Rateio NIESMA	0,00	2.000,00	12.400,00	12.400,00	12.700,49	39.500,49
	1066 - 3.3.90.41.00	0,00	400,00	400,00	400,00	409,69	1.609,69
	604 - Recursos Próprios - Rateio NIESMA	0,00	400,00	400,00	400,00	409,69	1.609,69
	1067 - 3.3.90.46.00	0,00	400,00	400,00	400,00	409,69	1.609,69
	604 - Recursos Próprios - Rateio NIESMA	0,00	400,00	400,00	400,00	409,69	1.609,69
	1068 - 3.3.90.47.00	0,00	400,00	400,00	400,00	409,69	1.609,69
	604 - Recursos Próprios - Rateio NIESMA	0,00	400,00	400,00	400,00	409,69	1.609,69
Subfunção:	512 - Saneamento Básico Urbano	0,00	20.000,00	20.000,00	1.375.149,40	1.408.473,12	2.823.622,52
Programa:	1801 - CIDADE E COMUNIDADE SUSTENTÁVEL/ CIDADE LIMPA	0,00	20.000,00	20.000,00	1.375.149,40	1.408.473,12	2.823.622,52
Ação:	1.58 - IMPLANTAÇÃO DE ATERRO SANITÁRIO	0,00	20.000,00	20.000,00	1.375.149,40	1.408.473,12	2.823.622,52
	342 - 4.4.90.51.00	0,00	20.000,00	20.000,00	1.375.149,40	1.408.473,12	2.823.622,52
	1 - Recursos Próprios - STN - 1.501.0000	0,00	10.000,00	10.000,00	913.149,40	935.277,57	1.868.426,97
	401 - Recursos de Convênios do Governo Federal - STN - 1.700.0000	0,00	10.000,00	10.000,00	462.000,00	473.195,55	955.195,55
Subfunção:	541 - Preservação e Conservação Ambiental	0,00	2.226.000,00	2.226.000,00	2.526.000,00	2.587.212,06	9.565.212,06
Programa:	411 - CONSÓRCIOS PÚBLICOS - CONIAPE	0,00	6.000,00	6.000,00	6.000,00	6.145,41	24.145,41
Ação:	2.23 - GESTÃO DE REGULARIZAÇÃO FUNDIÁRIA	0,00	6.000,00	6.000,00	6.000,00	6.145,41	24.145,41
	1084 - 3.3.90.35.00	0,00	2.000,00	2.000,00	2.000,00	2.048,47	8.048,47
	605 - Recursos do NIESMA - Núcleo Interm. de ESMA	0,00	2.000,00	2.000,00	2.000,00	2.048,47	8.048,47
	1085 - 3.3.90.36.00	0,00	2.000,00	2.000,00	2.000,00	2.048,47	8.048,47
	605 - Recursos do NIESMA - Núcleo Interm. de ESMA	0,00	2.000,00	2.000,00	2.000,00	2.048,47	8.048,47
	1086 - 3.3.90.39.00	0,00	2.000,00	2.000,00	2.000,00	2.048,47	8.048,47
	605 - Recursos do NIESMA - Núcleo Interm. de ESMA	0,00	2.000,00	2.000,00	2.000,00	2.048,47	8.048,47
Programa:	1801 - CIDADE E COMUNIDADE SUSTENTÁVEL/ CIDADE LIMPA	0,00	2.220.000,00	2.220.000,00	2.520.000,00	2.581.066,65	9.541.066,65
Ação:	2.59 - MANUTENÇÃO DO PROGRAMA DE TRATAMENTO DE RESÍDUOS SÓLIDOS	0,00	2.200.000,00	2.200.000,00	2.500.000,00	2.560.582,00	9.460.582,00
	343 - 3.3.90.39.00	0,00	2.200.000,00	2.200.000,00	2.500.000,00	2.560.582,00	9.460.582,00
	1 - Recursos Próprios - STN - 1.501.0000	0,00	2.200.000,00	2.200.000,00	2.500.000,00	2.560.582,00	9.460.582,00
Ação:	2.60 - MANUTENÇÃO DO PROGRAMA DE REFLORESTAMENTO RURAL E	0,00	20.000,00	20.000,00	20.000,00	20.484,65	80.484,65
	344 - 3.3.90.30.00	0,00	5.000,00	5.000,00	5.000,00	5.121,16	20.121,16
	1 - Recursos Próprios - STN - 1.501.0000	0,00	5.000,00	5.000,00	5.000,00	5.121,16	20.121,16
	345 - 3.3.90.36.00	0,00	5.000,00	5.000,00	5.000,00	5.121,16	20.121,16
	1 - Recursos Próprios - STN - 1.501.0000	0,00	5.000,00	5.000,00	5.000,00	5.121,16	20.121,16
	346 - 3.3.90.39.00	0,00	10.000,00	10.000,00	10.000,00	10.242,33	40.242,33
	1 - Recursos Próprios - STN - 1.501.0000	0,00	10.000,00	10.000,00	10.000,00	10.242,33	40.242,33

Demonstrativo de Compatibilidade entre PPA e LOA

		PPA 2022 - 2025 - Valores em R\$					
		Valor global	2022	2023	2024	2025	Total
Subfunção:	544 - Recursos Hídricos	0,00	80.000,00	80.000,00	160.000,00	163.877,24	483.877,24
Programa:	1801 - CIDADE E COMUNIDADE SUSTENTÁVEL/ CIDADE LIMPA	0,00	40.000,00	40.000,00	80.000,00	81.938,62	241.938,62
Ação:	1.57 - CONSTRUÇÃO DE CISTERNAS COMUNITÁRIAS, INCLUINDO POÇOS	0,00	40.000,00	40.000,00	80.000,00	81.938,62	241.938,62
	347 - 4.4.90.51.00	0,00	40.000,00	40.000,00	80.000,00	81.938,62	241.938,62
	1 - Recursos Próprios - STN - 1.501.0000	0,00	30.000,00	30.000,00	30.000,00	30.726,98	120.726,98
	401 - Recursos de Convênios do Governo Federal - STN - 1.700.0000	0,00	10.000,00	10.000,00	50.000,00	51.211,64	121.211,64
Programa:	1802 - PROGRAMA ÁGUA É VIDA	0,00	40.000,00	40.000,00	80.000,00	81.938,62	241.938,62
Ação:	1.55 - EXECUÇÃO DE OBRAS DE SISTEMA DE ABASTECIMENTO D'ÁGUA	0,00	40.000,00	40.000,00	80.000,00	81.938,62	241.938,62
	348 - 4.4.90.51.00	0,00	40.000,00	40.000,00	80.000,00	81.938,62	241.938,62
	1 - Recursos Próprios - STN - 1.501.0000	0,00	30.000,00	30.000,00	30.000,00	30.726,98	120.726,98
	401 - Recursos de Convênios do Governo Federal - STN - 1.700.0000	0,00	10.000,00	10.000,00	50.000,00	51.211,64	121.211,64
Função:	20 - Agricultura	0,00	1.506.075,00	2.860.000,00	3.696.000,00	3.785.564,41	11.847.639,41
Subfunção:	122 - Administração Geral	0,00	1.260.075,00	2.279.000,00	2.935.000,00	3.006.123,28	9.480.198,28
Programa:	2001 - GESTÃO ADMINISTRATIVA DA SECRETARIA DE DESENVOLVIMENTO RURAL	0,00	1.260.075,00	2.279.000,00	2.935.000,00	3.006.123,28	9.480.198,28
Ação:	1.14 - AQUISIÇÃO DE VEÍCULOS, MÓVEIS, MÁQUINAS E EQUIPAMENTOS	0,00	20.000,00	170.000,00	170.000,00	174.119,58	534.119,58
	969 - 4.4.90.52.00	0,00	20.000,00	170.000,00	170.000,00	174.119,58	534.119,58
	1 - Recursos Próprios - STN - 1.501.0000	0,00	20.000,00	170.000,00	170.000,00	174.119,58	534.119,58
Ação:	2.67 - GESTÃO ADMINISTRATIVA DE PESSOAL DA SECRETARIA DE	0,00	886.075,00	1.285.000,00	1.435.000,00	1.469.774,07	5.075.849,07
	392 - 3.1.90.04.00	0,00	320.000,00	350.000,00	420.000,00	430.177,78	1.520.177,78
	1 - Recursos Próprios - STN - 1.501.0000	0,00	320.000,00	350.000,00	420.000,00	430.177,78	1.520.177,78
	393 - 3.1.90.11.00	0,00	351.075,00	600.000,00	650.000,00	665.751,32	2.266.826,32
	1 - Recursos Próprios - STN - 1.501.0000	0,00	351.075,00	600.000,00	650.000,00	665.751,32	2.266.826,32
	394 - 3.1.90.13.00	0,00	75.000,00	120.000,00	120.000,00	122.907,94	437.907,94
	1 - Recursos Próprios - STN - 1.501.0000	0,00	75.000,00	120.000,00	120.000,00	122.907,94	437.907,94
	395 - 3.1.90.94.00	0,00	5.000,00	5.000,00	5.000,00	5.121,16	20.121,16
	1 - Recursos Próprios - STN - 1.501.0000	0,00	5.000,00	5.000,00	5.000,00	5.121,16	20.121,16
	396 - 3.1.91.13.00	0,00	50.000,00	80.000,00	90.000,00	92.180,95	312.180,95
	1 - Recursos Próprios - STN - 1.501.0000	0,00	50.000,00	80.000,00	90.000,00	92.180,95	312.180,95
	397 - 3.3.90.08.00	0,00	10.000,00	10.000,00	10.000,00	10.242,33	40.242,33
	1 - Recursos Próprios - STN - 1.501.0000	0,00	10.000,00	10.000,00	10.000,00	10.242,33	40.242,33
	398 - 3.3.91.97.00	0,00	75.000,00	120.000,00	140.000,00	143.392,59	478.392,59
	1 - Recursos Próprios - STN - 1.501.0000	0,00	75.000,00	120.000,00	140.000,00	143.392,59	478.392,59
Ação:	2.68 - MANUTENÇÃO DAS ATIVIDADES DA SECRETARIA DE DESENVOLVIMENTO	0,00	354.000,00	824.000,00	1.330.000,00	1.362.229,63	3.870.229,63
	399 - 3.3.90.14.00	0,00	4.000,00	4.000,00	10.000,00	10.242,33	28.242,33
	1 - Recursos Próprios - STN - 1.501.0000	0,00	4.000,00	4.000,00	10.000,00	10.242,33	28.242,33
	400 - 3.3.90.30.00	0,00	300.000,00	300.000,00	400.000,00	409.693,12	1.409.693,12
	1 - Recursos Próprios - STN - 1.501.0000	0,00	300.000,00	300.000,00	400.000,00	409.693,12	1.409.693,12

Demonstrativo de Compatibilidade entre PPA e LOA

		PPA 2022 - 2025 - Valores em R\$					
		Valor global	2022	2023	2024	2025	Total
401 - 3.3.90.36.00		0,00	20.000,00	160.000,00	120.000,00	122.907,94	422.907,94
1 - Recursos Próprios - STN - 1.501.0000		0,00	20.000,00	160.000,00	120.000,00	122.907,94	422.907,94
402 - 3.3.90.39.00		0,00	30.000,00	360.000,00	800.000,00	819.386,24	2.009.386,24
1 - Recursos Próprios - STN - 1.501.0000		0,00	30.000,00	360.000,00	800.000,00	819.386,24	2.009.386,24
Subfunção:	605 - Abastecimento	0,00	195.000,00	530.000,00	710.000,00	727.205,30	2.162.205,30
Programa:	1802 - PROGRAMA ÁGUA É VIDA	0,00	30.000,00	95.000,00	125.000,00	128.029,10	378.029,10
Ação:	2.11 - ABASTECIMENTO D'ÁGUA EMERGENCIAL ATRAVÉS DE CAMINHÕES PIPA	0,00	30.000,00	95.000,00	125.000,00	128.029,10	378.029,10
970 - 3.3.90.30.00		0,00	5.000,00	70.000,00	100.000,00	102.423,28	277.423,28
1 - Recursos Próprios - STN - 1.501.0000		0,00	5.000,00	70.000,00	100.000,00	102.423,28	277.423,28
971 - 3.3.90.36.00		0,00	20.000,00	20.000,00	20.000,00	20.484,66	80.484,66
1 - Recursos Próprios - STN - 1.501.0000		0,00	20.000,00	20.000,00	20.000,00	20.484,66	80.484,66
972 - 3.3.90.39.00		0,00	5.000,00	5.000,00	5.000,00	5.121,16	20.121,16
1 - Recursos Próprios - STN - 1.501.0000		0,00	5.000,00	5.000,00	5.000,00	5.121,16	20.121,16
Programa:	2002 - PROGRAMA DE DESENVOLVIMENTO DA AGRICULTURA SUSPENTÁVEL, APOI	0,00	165.000,00	435.000,00	585.000,00	599.176,20	1.784.176,20
Ação:	1.119 - AQUISIÇÃO DE VEÍCULOS, MÓVEIS, MÁQUINAS E OUTROS	0,00	0,00	0,00	10.000,00	10.242,33	20.242,33
1379 - 4.4.90.52.00		0,00	0,00	0,00	10.000,00	10.242,33	20.242,33
1 - Recursos Próprios - STN - 1.501.0000		0,00	0,00	0,00	10.000,00	10.242,33	20.242,33
Ação:	2.69 - PROGRAMA DE APOIO AO PRODUTOR RURAL	0,00	50.000,00	115.000,00	155.000,00	158.756,09	478.756,09
403 - 3.3.90.30.00		0,00	10.000,00	10.000,00	10.000,00	10.242,33	40.242,33
1 - Recursos Próprios - STN - 1.501.0000		0,00	10.000,00	10.000,00	10.000,00	10.242,33	40.242,33
404 - 3.3.90.32.00		0,00	5.000,00	5.000,00	5.000,00	5.121,16	20.121,16
1 - Recursos Próprios - STN - 1.501.0000		0,00	5.000,00	5.000,00	5.000,00	5.121,16	20.121,16
405 - 3.3.90.36.00		0,00	20.000,00	20.000,00	20.000,00	20.484,66	80.484,66
1 - Recursos Próprios - STN - 1.501.0000		0,00	20.000,00	20.000,00	20.000,00	20.484,66	80.484,66
406 - 3.3.90.39.00		0,00	15.000,00	80.000,00	120.000,00	122.907,94	337.907,94
1 - Recursos Próprios - STN - 1.501.0000		0,00	15.000,00	80.000,00	120.000,00	122.907,94	337.907,94
Ação:	2.70 - MANUTENÇÃO DAS ATIVIDADES DE MERCADOS, MATADOUROS E	0,00	115.000,00	320.000,00	420.000,00	430.177,78	1.285.177,78
407 - 3.3.90.30.00		0,00	50.000,00	145.000,00	100.000,00	102.423,28	397.423,28
1 - Recursos Próprios - STN - 1.501.0000		0,00	50.000,00	145.000,00	100.000,00	102.423,28	397.423,28
408 - 3.3.90.36.00		0,00	20.000,00	20.000,00	20.000,00	20.484,66	80.484,66
1 - Recursos Próprios - STN - 1.501.0000		0,00	20.000,00	20.000,00	20.000,00	20.484,66	80.484,66
409 - 3.3.90.39.00		0,00	40.000,00	150.000,00	300.000,00	307.269,84	797.269,84
1 - Recursos Próprios - STN - 1.501.0000		0,00	40.000,00	150.000,00	300.000,00	307.269,84	797.269,84
410 - 4.4.90.52.00		0,00	5.000,00	5.000,00	0,00	0,00	10.000,00
1 - Recursos Próprios - STN - 1.501.0000		0,00	5.000,00	5.000,00	0,00	0,00	10.000,00
Subfunção:	608 - Promoção da Produção Agropecuária	0,00	51.000,00	51.000,00	51.000,00	52.235,83	205.235,83
Programa:	2002 - PROGRAMA DE DESENVOLVIMENTO DA AGRICULTURA SUSPENTÁVEL, APOI	0,00	51.000,00	51.000,00	51.000,00	52.235,83	205.235,83

Demonstrativo de Compatibilidade entre PPA e LOA

		PPA 2022 - 2025 - Valores em R\$					
		Valor global	2022	2023	2024	2025	Total
Ação:	2.86 - PROMOÇÃO DE CAMPANHA DE VACINAÇÃO DE ANIMAIS	0,00	20.000,00	20.000,00	20.000,00	20.484,64	80.484,64
	418 - 3.3.90.30.00	0,00	5.000,00	5.000,00	5.000,00	5.121,16	20.121,16
	1 - Recursos Próprios - STN - 1.501.0000	0,00	5.000,00	5.000,00	5.000,00	5.121,16	20.121,16
	419 - 3.3.90.32.00	0,00	5.000,00	5.000,00	5.000,00	5.121,16	20.121,16
	1 - Recursos Próprios - STN - 1.501.0000	0,00	5.000,00	5.000,00	5.000,00	5.121,16	20.121,16
	420 - 3.3.90.36.00	0,00	5.000,00	5.000,00	5.000,00	5.121,16	20.121,16
	1 - Recursos Próprios - STN - 1.501.0000	0,00	5.000,00	5.000,00	5.000,00	5.121,16	20.121,16
	421 - 3.3.90.39.00	0,00	5.000,00	5.000,00	5.000,00	5.121,16	20.121,16
	1 - Recursos Próprios - STN - 1.501.0000	0,00	5.000,00	5.000,00	5.000,00	5.121,16	20.121,16
Ação:	2.87 - MANUTENÇÃO DO PROGRAMA DE DISTRIBUIÇÃO DE SEMENTES	0,00	16.000,00	16.000,00	16.000,00	16.387,71	64.387,71
	414 - 3.3.90.30.00	0,00	5.000,00	5.000,00	5.000,00	5.121,16	20.121,16
	1 - Recursos Próprios - STN - 1.501.0000	0,00	5.000,00	5.000,00	5.000,00	5.121,16	20.121,16
	415 - 3.3.90.32.00	0,00	5.000,00	5.000,00	5.000,00	5.121,16	20.121,16
	1 - Recursos Próprios - STN - 1.501.0000	0,00	5.000,00	5.000,00	5.000,00	5.121,16	20.121,16
	416 - 3.3.90.36.00	0,00	5.000,00	5.000,00	5.000,00	5.121,16	20.121,16
	1 - Recursos Próprios - STN - 1.501.0000	0,00	5.000,00	5.000,00	5.000,00	5.121,16	20.121,16
	417 - 3.3.90.39.00	0,00	1.000,00	1.000,00	1.000,00	1.024,23	4.024,23
	1 - Recursos Próprios - STN - 1.501.0000	0,00	1.000,00	1.000,00	1.000,00	1.024,23	4.024,23
Ação:	2.88 - PREPARAÇÃO DE SOLO E ARAÇÃO DE TERRAS PARA PLANTIO	0,00	15.000,00	15.000,00	15.000,00	15.363,48	60.363,48
	411 - 3.3.90.30.00	0,00	5.000,00	5.000,00	5.000,00	5.121,16	20.121,16
	1 - Recursos Próprios - STN - 1.501.0000	0,00	5.000,00	5.000,00	5.000,00	5.121,16	20.121,16
	412 - 3.3.90.36.00	0,00	5.000,00	5.000,00	5.000,00	5.121,16	20.121,16
	1 - Recursos Próprios - STN - 1.501.0000	0,00	5.000,00	5.000,00	5.000,00	5.121,16	20.121,16
	413 - 3.3.90.39.00	0,00	5.000,00	5.000,00	5.000,00	5.121,16	20.121,16
	1 - Recursos Próprios - STN - 1.501.0000	0,00	5.000,00	5.000,00	5.000,00	5.121,16	20.121,16
Função:	22 - Indústria	0,00	15.000,00	15.000,00	15.000,00	15.363,48	60.363,48
Subfunção:	605 - Abastecimento	0,00	15.000,00	15.000,00	15.000,00	15.363,48	60.363,48
Programa:	2002 - PROGRAMA DE DESENVOLVIMENTO DA AGRICULTURA SUSPENTÁVEL, APOI	0,00	15.000,00	15.000,00	15.000,00	15.363,48	60.363,48
Ação:	2.84 - MANUTENÇÃO DAS AGROINDÚSTRIAS	0,00	15.000,00	15.000,00	15.000,00	15.363,48	60.363,48
	422 - 3.3.90.30.00	0,00	5.000,00	5.000,00	5.000,00	5.121,16	20.121,16
	1 - Recursos Próprios - STN - 1.501.0000	0,00	5.000,00	5.000,00	5.000,00	5.121,16	20.121,16
	423 - 3.3.90.36.00	0,00	5.000,00	5.000,00	5.000,00	5.121,16	20.121,16
	1 - Recursos Próprios - STN - 1.501.0000	0,00	5.000,00	5.000,00	5.000,00	5.121,16	20.121,16
	424 - 3.3.90.39.00	0,00	5.000,00	5.000,00	5.000,00	5.121,16	20.121,16
	1 - Recursos Próprios - STN - 1.501.0000	0,00	5.000,00	5.000,00	5.000,00	5.121,16	20.121,16
Função:	23 - Comércio e Serviços	0,00	35.000,00	35.000,00	35.000,00	35.848,12	140.848,12
Subfunção:	691 - Promoção Comercial	0,00	35.000,00	35.000,00	35.000,00	35.848,12	140.848,12

Demonstrativo de Compatibilidade entre PPA e LOA

		PPA 2022 - 2025 - Valores em R\$					
		Valor global	2022	2023	2024	2025	Total
Programa:	2002 - PROGRAMA DE DESENVOLVIMENTO DA AGRICULTURA SUSPENTÁVEL, APOI	0,00	35.000,00	35.000,00	35.000,00	35.848,12	140.848,12
Ação:	1.82 - CONSTRUÇÃO, REFORMA E/OU AMPLIAÇÃO DE CENTRO DE APOIO AOS	0,00	5.000,00	5.000,00	5.000,00	5.121,16	20.121,16
	425 - 4.4.90.51.00	0,00	5.000,00	5.000,00	5.000,00	5.121,16	20.121,16
	1 - Recursos Próprios - STN - 1.501.0000	0,00	5.000,00	5.000,00	5.000,00	5.121,16	20.121,16
Ação:	2.82 - IMPLANTAÇÃO E MANUTENÇÃO DO CENTRO DE APOIO AOS FEIRANTES	0,00	30.000,00	30.000,00	30.000,00	30.726,96	120.726,96
	426 - 3.3.90.30.00	0,00	5.000,00	5.000,00	5.000,00	5.121,16	20.121,16
	1 - Recursos Próprios - STN - 1.501.0000	0,00	5.000,00	5.000,00	5.000,00	5.121,16	20.121,16
	427 - 3.3.90.32.00	0,00	5.000,00	5.000,00	5.000,00	5.121,16	20.121,16
	1 - Recursos Próprios - STN - 1.501.0000	0,00	5.000,00	5.000,00	5.000,00	5.121,16	20.121,16
	428 - 3.3.90.36.00	0,00	5.000,00	5.000,00	5.000,00	5.121,16	20.121,16
	1 - Recursos Próprios - STN - 1.501.0000	0,00	5.000,00	5.000,00	5.000,00	5.121,16	20.121,16
	429 - 3.3.90.39.00	0,00	5.000,00	5.000,00	5.000,00	5.121,16	20.121,16
	1 - Recursos Próprios - STN - 1.501.0000	0,00	5.000,00	5.000,00	5.000,00	5.121,16	20.121,16
	430 - 3.3.90.48.00	0,00	5.000,00	5.000,00	5.000,00	5.121,16	20.121,16
	1 - Recursos Próprios - STN - 1.501.0000	0,00	5.000,00	5.000,00	5.000,00	5.121,16	20.121,16
	431 - 4.4.90.52.00	0,00	5.000,00	5.000,00	5.000,00	5.121,16	20.121,16
	1 - Recursos Próprios - STN - 1.501.0000	0,00	5.000,00	5.000,00	5.000,00	5.121,16	20.121,16
Unidade orçamentária:	10001 - SECRETARIA DE ESPORTES, CULTURA E TURISMO	0,00	1.788.077,00	4.883.000,00	6.345.000,00	6.498.757,11	19.514.834,11
Função:	4 - Administração	0,00	398.000,00	531.000,00	578.000,00	592.006,56	2.099.006,56
Subfunção:	122 - Administração Geral	0,00	398.000,00	531.000,00	578.000,00	592.006,56	2.099.006,56
Programa:	1301 - GESTÃO ADMINISTRATIVA DA SECRETARIA DE TURISMO, CULTURA E ESPO	0,00	398.000,00	531.000,00	578.000,00	592.006,56	2.099.006,56
Ação:	1.91 - AQUISIÇÃO DE MÁQUINAS, VEÍCULOS E EQUIPAMENTOS DIVERSOS PARA	0,00	10.000,00	20.000,00	20.000,00	20.484,66	70.484,66
	979 - 4.4.90.52.00	0,00	10.000,00	20.000,00	20.000,00	20.484,66	70.484,66
	1 - Recursos Próprios - STN - 1.501.0000	0,00	10.000,00	20.000,00	20.000,00	20.484,66	70.484,66
Ação:	2.81 - MANUTENÇÃO DAS ATIVIDADES DA SECRETARIA DE TURISMO, CULTURA E	0,00	65.000,00	150.000,00	215.000,00	220.210,05	650.210,05
	438 - 3.3.90.14.00	0,00	5.000,00	10.000,00	10.000,00	10.242,33	35.242,33
	1 - Recursos Próprios - STN - 1.501.0000	0,00	5.000,00	10.000,00	10.000,00	10.242,33	35.242,33
	439 - 3.3.90.30.00	0,00	40.000,00	120.000,00	150.000,00	153.634,92	463.634,92
	1 - Recursos Próprios - STN - 1.501.0000	0,00	40.000,00	120.000,00	150.000,00	153.634,92	463.634,92
	440 - 3.3.90.36.00	0,00	5.000,00	5.000,00	5.000,00	5.121,16	20.121,16
	1 - Recursos Próprios - STN - 1.501.0000	0,00	5.000,00	5.000,00	5.000,00	5.121,16	20.121,16
	441 - 3.3.90.39.00	0,00	15.000,00	15.000,00	50.000,00	51.211,64	131.211,64
	1 - Recursos Próprios - STN - 1.501.0000	0,00	15.000,00	15.000,00	50.000,00	51.211,64	131.211,64
Ação:	2.83 - GESTÃO ADMINISTRATIVA DE PESSOAL DA SECRETARIA DE TURISMO,	0,00	323.000,00	361.000,00	343.000,00	351.311,85	1.378.311,85
	432 - 3.1.90.04.00	0,00	80.000,00	80.000,00	50.000,00	51.211,64	261.211,64
	1 - Recursos Próprios - STN - 1.501.0000	0,00	80.000,00	80.000,00	50.000,00	51.211,64	261.211,64
	433 - 3.1.90.11.00	0,00	170.000,00	200.000,00	200.000,00	204.846,56	774.846,56

Demonstrativo de Compatibilidade entre PPA e LOA

		PPA 2022 - 2025 - Valores em R\$					
		Valor global	2022	2023	2024	2025	Total
	1 - Recursos Próprios - STN - 1.501.0000	0,00	170.000,00	200.000,00	200.000,00	204.846,56	774.846,56
	434 - 3.1.90.13.00	0,00	40.000,00	40.000,00	40.000,00	40.969,31	160.969,31
	1 - Recursos Próprios - STN - 1.501.0000	0,00	40.000,00	40.000,00	40.000,00	40.969,31	160.969,31
	435 - 3.1.90.94.00	0,00	1.000,00	1.000,00	1.000,00	1.024,23	4.024,23
	1 - Recursos Próprios - STN - 1.501.0000	0,00	1.000,00	1.000,00	1.000,00	1.024,23	4.024,23
	436 - 3.1.91.13.00	0,00	10.000,00	15.000,00	20.000,00	20.484,66	65.484,66
	1 - Recursos Próprios - STN - 1.501.0000	0,00	10.000,00	15.000,00	20.000,00	20.484,66	65.484,66
	973 - 3.3.90.08.00	0,00	2.000,00	2.000,00	2.000,00	2.048,47	8.048,47
	1 - Recursos Próprios - STN - 1.501.0000	0,00	2.000,00	2.000,00	2.000,00	2.048,47	8.048,47
	437 - 3.3.91.97.00	0,00	20.000,00	23.000,00	30.000,00	30.726,98	103.726,98
	1 - Recursos Próprios - STN - 1.501.0000	0,00	20.000,00	23.000,00	30.000,00	30.726,98	103.726,98
Função:	13 - Cultura	0,00	1.268.077,00	2.410.000,00	3.700.000,00	3.789.661,35	11.167.738,35
Subfunção:	392 - Difusão Cultural	0,00	1.268.077,00	2.410.000,00	3.700.000,00	3.789.661,35	11.167.738,35
Programa:	1302 - PROMOÇÃO E DESENVOLVIMENTO DA CULTURA E TURISMO	0,00	1.268.077,00	2.410.000,00	3.700.000,00	3.789.661,35	11.167.738,35
Ação:	1.51 - AQUISIÇÃO DE INSTRUMENTOS PARA BANDAS MÚSICAIS E MÚSICAIS	0,00	5.000,00	505.000,00	300.000,00	307.269,84	1.117.269,84
	442 - 4.4.90.52.00	0,00	5.000,00	505.000,00	300.000,00	307.269,84	1.117.269,84
	1 - Recursos Próprios - STN - 1.501.0000	0,00	5.000,00	505.000,00	300.000,00	307.269,84	1.117.269,84
Ação:	2.62 - SUBVENÇÕES SOCIAIS A ENTIDADES MÚSICAIS E CULTURAIS	0,00	5.000,00	5.000,00	40.000,00	40.969,31	90.969,31
	449 - 3.3.50.43.00	0,00	5.000,00	5.000,00	40.000,00	40.969,31	90.969,31
	1 - Recursos Próprios - STN - 1.501.0000	0,00	5.000,00	5.000,00	40.000,00	40.969,31	90.969,31
Ação:	2.66 - PROMOÇÃO E EXECUÇÃO DE FESTIVIDADES CÍVICAS, FOLCLÓRICAS,	0,00	1.253.077,00	1.895.000,00	3.355.000,00	3.436.301,04	9.939.378,04
	444 - 3.3.90.30.00	0,00	150.000,00	720.000,00	300.000,00	307.269,84	1.477.269,84
	1 - Recursos Próprios - STN - 1.501.0000	0,00	150.000,00	720.000,00	300.000,00	307.269,84	1.477.269,84
	445 - 3.3.90.31.00	0,00	5.000,00	5.000,00	5.000,00	5.121,16	20.121,16
	1 - Recursos Próprios - STN - 1.501.0000	0,00	5.000,00	5.000,00	5.000,00	5.121,16	20.121,16
	446 - 3.3.90.36.00	0,00	120.000,00	120.000,00	200.000,00	204.846,56	644.846,56
	1 - Recursos Próprios - STN - 1.501.0000	0,00	120.000,00	120.000,00	200.000,00	204.846,56	644.846,56
	447 - 3.3.90.39.00	0,00	928.077,00	1.000.000,00	2.800.000,00	2.867.851,84	7.595.928,84
	1 - Recursos Próprios - STN - 1.501.0000	0,00	928.077,00	1.000.000,00	2.800.000,00	2.867.851,84	7.595.928,84
	206 - Recursos de Emendas Parlamentares - STN - 1.700.3120	0,00	0,00	0,00	0,00	0,00	0,00
	448 - 3.3.90.48.00	0,00	50.000,00	50.000,00	50.000,00	51.211,64	201.211,64
	1 - Recursos Próprios - STN - 1.501.0000	0,00	50.000,00	50.000,00	50.000,00	51.211,64	201.211,64
Ação:	2.71 - REPASSES FINANCEIROS A ENTIDADES SEM FINS LUCRATIVOS	0,00	5.000,00	5.000,00	5.000,00	5.121,16	20.121,16
	443 - 3.3.50.43.00	0,00	5.000,00	5.000,00	5.000,00	5.121,16	20.121,16
	1 - Recursos Próprios - STN - 1.501.0000	0,00	5.000,00	5.000,00	5.000,00	5.121,16	20.121,16
Função:	27 - Desporto e Lazer	0,00	122.000,00	1.942.000,00	2.067.000,00	2.117.089,20	6.248.089,20
Subfunção:	695 - Turismo	0,00	45.000,00	45.000,00	45.000,00	46.090,47	181.090,47

Demonstrativo de Compatibilidade entre PPA e LOA

		Valor global	PPA 2022 - 2025 - Valores em R\$				
			2022	2023	2024	2025	Total
Programa:	1302 - PROMOÇÃO E DESENVOLVIMENTO DA CULTURA E TURISMO	0,00	40.000,00	40.000,00	40.000,00	40.969,31	160.969,31
Ação:	2.89 - APOIO AO TURISMO DO MUNICÍPIO	0,00	40.000,00	40.000,00	40.000,00	40.969,31	160.969,31
	450 - 3.3.90.30.00	0,00	5.000,00	5.000,00	5.000,00	5.121,16	20.121,16
	1 - Recursos Próprios - STN - 1.501.0000	0,00	5.000,00	5.000,00	5.000,00	5.121,16	20.121,16
	451 - 3.3.90.36.00	0,00	20.000,00	20.000,00	20.000,00	20.484,66	80.484,66
	1 - Recursos Próprios - STN - 1.501.0000	0,00	20.000,00	20.000,00	20.000,00	20.484,66	80.484,66
	452 - 3.3.90.39.00	0,00	5.000,00	5.000,00	5.000,00	5.121,16	20.121,16
	1 - Recursos Próprios - STN - 1.501.0000	0,00	5.000,00	5.000,00	5.000,00	5.121,16	20.121,16
	453 - 4.4.90.52.00	0,00	10.000,00	10.000,00	10.000,00	10.242,33	40.242,33
	1 - Recursos Próprios - STN - 1.501.0000	0,00	10.000,00	10.000,00	10.000,00	10.242,33	40.242,33
Programa:	2701 - DESPORTO E LAZER MUNICIPAL	0,00	5.000,00	5.000,00	5.000,00	5.121,16	20.121,16
Ação:	2.73 - SUBVENÇÕES SOCIAIS A ENTIDADES ESPORTIVAS	0,00	5.000,00	5.000,00	5.000,00	5.121,16	20.121,16
	454 - 3.3.50.43.00	0,00	5.000,00	5.000,00	5.000,00	5.121,16	20.121,16
	1 - Recursos Próprios - STN - 1.501.0000	0,00	5.000,00	5.000,00	5.000,00	5.121,16	20.121,16
Subfunção:	813 - Lazer	0,00	77.000,00	1.897.000,00	2.022.000,00	2.070.998,73	6.066.998,73
Programa:	2701 - DESPORTO E LAZER MUNICIPAL	0,00	77.000,00	1.897.000,00	2.022.000,00	2.070.998,73	6.066.998,73
Ação:	1.47 - EXECUÇÃO DE OBRAS PARA PRÁTICAS DE ESPORTE - ACADEMIA DAS	0,00	20.000,00	20.000,00	60.000,00	61.453,97	161.453,97
	388 - 4.4.90.51.00	0,00	20.000,00	20.000,00	60.000,00	61.453,97	161.453,97
	1 - Recursos Próprios - STN - 1.501.0000	0,00	10.000,00	10.000,00	10.000,00	10.242,33	40.242,33
	401 - Recursos de Convênios do Governo Federal - STN - 1.700.0000	0,00	10.000,00	10.000,00	50.000,00	51.211,64	121.211,64
Ação:	1.108 - EXECUÇÃO DE OBRAS PARA PRÁTICAS DE ESPORTE	0,00	0,00	1.820.000,00	1.820.000,00	1.864.103,70	5.504.103,70
	1126 - 4.4.90.51.00	0,00	0,00	1.820.000,00	1.820.000,00	1.864.103,70	5.504.103,70
	1 - Recursos Próprios - STN - 1.501.0000	0,00	0,00	20.000,00	20.000,00	20.484,66	60.484,66
	401 - Recursos de Convênios do Governo Federal - STN - 1.700.0000	0,00	0,00	1.800.000,00	1.800.000,00	1.843.619,04	5.443.619,04
Ação:	2.72 - APOIO AO DESPORTO AMADOR, INCLUINDO O PROGRAMA ESPORTE PARA	0,00	57.000,00	57.000,00	142.000,00	145.441,06	401.441,06
	455 - 3.3.90.30.00	0,00	5.000,00	5.000,00	70.000,00	71.696,30	151.696,30
	1 - Recursos Próprios - STN - 1.501.0000	0,00	5.000,00	5.000,00	70.000,00	71.696,30	151.696,30
	456 - 3.3.90.31.00	0,00	2.000,00	2.000,00	2.000,00	2.048,47	8.048,47
	1 - Recursos Próprios - STN - 1.501.0000	0,00	2.000,00	2.000,00	2.000,00	2.048,47	8.048,47
	457 - 3.3.90.32.00	0,00	5.000,00	5.000,00	5.000,00	5.121,16	20.121,16
	1 - Recursos Próprios - STN - 1.501.0000	0,00	5.000,00	5.000,00	5.000,00	5.121,16	20.121,16
	458 - 3.3.90.36.00	0,00	30.000,00	30.000,00	50.000,00	51.211,64	161.211,64
	1 - Recursos Próprios - STN - 1.501.0000	0,00	30.000,00	30.000,00	50.000,00	51.211,64	161.211,64
	459 - 3.3.90.39.00	0,00	15.000,00	15.000,00	15.000,00	15.363,49	60.363,49
	1 - Recursos Próprios - STN - 1.501.0000	0,00	15.000,00	15.000,00	15.000,00	15.363,49	60.363,49
Unidade orçamentária:	11001 - SECRETARIA DE GOVERNO	0,00	175.000,00	255.000,00	375.000,00	384.087,27	1.189.087,27
Função:	4 - Administração	0,00	175.000,00	255.000,00	375.000,00	384.087,27	1.189.087,27

Demonstrativo de Compatibilidade entre PPA e LOA

		PPA 2022 - 2025 - Valores em R\$					
		Valor global	2022	2023	2024	2025	Total
Subfunção:	131 - Comunicação Social	0,00	160.000,00	240.000,00	360.000,00	368.723,79	1.128.723,79
Programa:	401 - GESTÃO ADMINISTRATIVA DO MUNICIPIO	0,00	140.000,00	180.000,00	100.000,00	102.423,27	522.423,27
Ação:	1.92 - AQUISIÇÃO DE MÁQUINAS, VEÍCULOS E EQUIPAMENTOS DIVERSOS PARA	0,00	50.000,00	50.000,00	50.000,00	51.211,64	201.211,64
	467 - 4.4.90.52.00	0,00	50.000,00	50.000,00	50.000,00	51.211,64	201.211,64
	1 - Recursos Próprios - STN - 1.501.0000	0,00	50.000,00	50.000,00	50.000,00	51.211,64	201.211,64
Ação:	2.92 - MANUTENÇÃO DAS ATIVIDADES DA SECRETARIA DE ARTICULAÇÃO E	0,00	90.000,00	130.000,00	50.000,00	51.211,63	321.211,63
	975 - 3.1.90.04.00	0,00	3.000,00	3.000,00	3.000,00	3.072,70	12.072,70
	1 - Recursos Próprios - STN - 1.501.0000	0,00	3.000,00	3.000,00	3.000,00	3.072,70	12.072,70
	460 - 3.1.90.11.00	0,00	50.000,00	80.000,00	20.000,00	20.484,66	170.484,66
	1 - Recursos Próprios - STN - 1.501.0000	0,00	50.000,00	80.000,00	20.000,00	20.484,66	170.484,66
	461 - 3.1.90.13.00	0,00	20.000,00	20.000,00	5.000,00	5.121,16	50.121,16
	1 - Recursos Próprios - STN - 1.501.0000	0,00	20.000,00	20.000,00	5.000,00	5.121,16	50.121,16
	462 - 3.1.90.94.00	0,00	1.000,00	1.000,00	1.000,00	1.024,23	4.024,23
	1 - Recursos Próprios - STN - 1.501.0000	0,00	1.000,00	1.000,00	1.000,00	1.024,23	4.024,23
	977 - 3.1.91.13.00	0,00	1.000,00	1.000,00	1.000,00	1.024,23	4.024,23
	1 - Recursos Próprios - STN - 1.501.0000	0,00	1.000,00	1.000,00	1.000,00	1.024,23	4.024,23
	976 - 3.3.90.08.00	0,00	2.000,00	2.000,00	2.000,00	2.048,47	8.048,47
	1 - Recursos Próprios - STN - 1.501.0000	0,00	2.000,00	2.000,00	2.000,00	2.048,47	8.048,47
	463 - 3.3.90.14.00	0,00	5.000,00	5.000,00	5.000,00	5.121,16	20.121,16
	1 - Recursos Próprios - STN - 1.501.0000	0,00	5.000,00	5.000,00	5.000,00	5.121,16	20.121,16
	464 - 3.3.90.30.00	0,00	1.000,00	1.000,00	1.000,00	1.024,23	4.024,23
	1 - Recursos Próprios - STN - 1.501.0000	0,00	1.000,00	1.000,00	1.000,00	1.024,23	4.024,23
	465 - 3.3.90.36.00	0,00	1.000,00	1.000,00	1.000,00	1.024,23	4.024,23
	1 - Recursos Próprios - STN - 1.501.0000	0,00	1.000,00	1.000,00	1.000,00	1.024,23	4.024,23
	466 - 3.3.90.39.00	0,00	5.000,00	15.000,00	10.000,00	10.242,33	40.242,33
	1 - Recursos Próprios - STN - 1.501.0000	0,00	5.000,00	15.000,00	10.000,00	10.242,33	40.242,33
	978 - 3.3.91.97.00	0,00	1.000,00	1.000,00	1.000,00	1.024,23	4.024,23
	1 - Recursos Próprios - STN - 1.501.0000	0,00	1.000,00	1.000,00	1.000,00	1.024,23	4.024,23
Programa:	402 - DIVULGAÇÃO INSTITUCIONAL	0,00	20.000,00	60.000,00	260.000,00	266.300,52	606.300,52
Ação:	2.93 - DIVULGAÇÃO INSTITUCIONAL DA ADMINISTRAÇÃO	0,00	20.000,00	60.000,00	260.000,00	266.300,52	606.300,52
	468 - 3.3.90.30.00	0,00	5.000,00	5.000,00	5.000,00	5.121,16	20.121,16
	1 - Recursos Próprios - STN - 1.501.0000	0,00	5.000,00	5.000,00	5.000,00	5.121,16	20.121,16
	469 - 3.3.90.36.00	0,00	5.000,00	5.000,00	5.000,00	5.121,16	20.121,16
	1 - Recursos Próprios - STN - 1.501.0000	0,00	5.000,00	5.000,00	5.000,00	5.121,16	20.121,16
	470 - 3.3.90.39.00	0,00	10.000,00	50.000,00	250.000,00	256.058,20	566.058,20
	1 - Recursos Próprios - STN - 1.501.0000	0,00	10.000,00	50.000,00	250.000,00	256.058,20	566.058,20
Subfunção:	244 - Assistência Comunitária	0,00	15.000,00	15.000,00	15.000,00	15.363,48	60.363,48

Demonstrativo de Compatibilidade entre PPA e LOA

		PPA 2022 - 2025 - Valores em R\$					
		Valor global	2022	2023	2024	2025	Total
Programa:	401 - GESTÃO ADMINISTRATIVA DO MUNICIPIO	0,00	15.000,00	15.000,00	15.000,00	15.363,48	60.363,48
Ação:	2.106 - IMPLANTAÇÃO E MANUTENÇÃO DO PROGRAMA PREFEITURA NAS	0,00	15.000,00	15.000,00	15.000,00	15.363,48	60.363,48
	471 - 3.3.90.30.00	0,00	5.000,00	5.000,00	5.000,00	5.121,16	20.121,16
	1 - Recursos Próprios - STN - 1.501.0000	0,00	5.000,00	5.000,00	5.000,00	5.121,16	20.121,16
	472 - 3.3.90.36.00	0,00	5.000,00	5.000,00	5.000,00	5.121,16	20.121,16
	1 - Recursos Próprios - STN - 1.501.0000	0,00	5.000,00	5.000,00	5.000,00	5.121,16	20.121,16
	473 - 3.3.90.39.00	0,00	5.000,00	5.000,00	5.000,00	5.121,16	20.121,16
	1 - Recursos Próprios - STN - 1.501.0000	0,00	5.000,00	5.000,00	5.000,00	5.121,16	20.121,16
Unidade orçamentária:	16001 - SECRETARIA DE DESENVOLVIMENTO ECONÔMICO,	0,00	203.000,00	442.000,00	1.171.000,00	1.199.376,62	3.015.376,62
Função:	4 - Administração	0,00	203.000,00	442.000,00	1.171.000,00	1.199.376,62	3.015.376,62
Subfunção:	122 - Administração Geral	0,00	203.000,00	442.000,00	1.171.000,00	1.199.376,62	3.015.376,62
Programa:	401 - GESTÃO ADMINISTRATIVA DO MUNICIPIO	0,00	184.000,00	323.000,00	1.052.000,00	1.077.492,92	2.636.492,92
Ação:	1.90 - AQUISIÇÃO DE VEÍCULOS, MÓVEIS, MÁQUINAS E EQUIPAMENTOS PARA O	0,00	5.000,00	17.000,00	20.000,00	20.484,66	62.484,66
	823 - 4.4.90.52.00	0,00	5.000,00	17.000,00	20.000,00	20.484,66	62.484,66
	1 - Recursos Próprios - STN - 1.501.0000	0,00	5.000,00	17.000,00	20.000,00	20.484,66	62.484,66
Ação:	2.20 - MANUTENÇÃO DAS ATIVIDADES DA SECRETARIA DE DESENVOLVIMENTO	0,00	179.000,00	306.000,00	1.032.000,00	1.057.008,26	2.574.008,26
	813 - 3.1.90.04.00	0,00	10.000,00	10.000,00	400.000,00	409.693,12	829.693,12
	1 - Recursos Próprios - STN - 1.501.0000	0,00	10.000,00	10.000,00	400.000,00	409.693,12	829.693,12
	814 - 3.1.90.11.00	0,00	110.000,00	205.000,00	250.000,00	256.058,20	821.058,20
	1 - Recursos Próprios - STN - 1.501.0000	0,00	110.000,00	205.000,00	250.000,00	256.058,20	821.058,20
	815 - 3.1.90.13.00	0,00	30.000,00	45.000,00	120.000,00	122.907,94	317.907,94
	1 - Recursos Próprios - STN - 1.501.0000	0,00	30.000,00	45.000,00	120.000,00	122.907,94	317.907,94
	816 - 3.1.90.94.00	0,00	5.000,00	5.000,00	5.000,00	5.121,16	20.121,16
	1 - Recursos Próprios - STN - 1.501.0000	0,00	5.000,00	5.000,00	5.000,00	5.121,16	20.121,16
	817 - 3.1.91.13.00	0,00	3.000,00	3.000,00	3.000,00	3.072,70	12.072,70
	1 - Recursos Próprios - STN - 1.501.0000	0,00	3.000,00	3.000,00	3.000,00	3.072,70	12.072,70
	974 - 3.3.90.08.00	0,00	2.000,00	2.000,00	2.000,00	2.048,47	8.048,47
	1 - Recursos Próprios - STN - 1.501.0000	0,00	2.000,00	2.000,00	2.000,00	2.048,47	8.048,47
	819 - 3.3.90.14.00	0,00	5.000,00	10.000,00	10.000,00	10.242,33	35.242,33
	1 - Recursos Próprios - STN - 1.501.0000	0,00	5.000,00	10.000,00	10.000,00	10.242,33	35.242,33
	820 - 3.3.90.30.00	0,00	5.000,00	5.000,00	30.000,00	30.726,98	70.726,98
	1 - Recursos Próprios - STN - 1.501.0000	0,00	5.000,00	5.000,00	30.000,00	30.726,98	70.726,98
	821 - 3.3.90.36.00	0,00	5.000,00	7.000,00	10.000,00	10.242,33	32.242,33
	1 - Recursos Próprios - STN - 1.501.0000	0,00	5.000,00	7.000,00	10.000,00	10.242,33	32.242,33
	822 - 3.3.90.39.00	0,00	2.000,00	12.000,00	200.000,00	204.846,56	418.846,56
	1 - Recursos Próprios - STN - 1.501.0000	0,00	2.000,00	12.000,00	200.000,00	204.846,56	418.846,56
	818 - 3.3.91.97.00	0,00	2.000,00	2.000,00	2.000,00	2.048,47	8.048,47

Demonstrativo de Compatibilidade entre PPA e LOA

		PPA 2022 - 2025 - Valores em R\$					
		Valor global	2022	2023	2024	2025	Total
	1 - Recursos Próprios - STN - 1.501.0000	0,00	2.000,00	2.000,00	2.000,00	2.048,47	8.048,47
Programa:	409 - JUVENTUDE DE ATITUDE	0,00	19.000,00	19.000,00	19.000,00	19.460,42	76.460,42
Ação:	1.98 - AQUISIÇÃO DE MÁQUINAS, VEÍCULOS E EQUIPAMENTOS DIVERSOS PARA	0,00	5.000,00	5.000,00	5.000,00	5.121,16	20.121,16
	982 - 4.4.90.52.00	0,00	5.000,00	5.000,00	5.000,00	5.121,16	20.121,16
	1 - Recursos Próprios - STN - 1.501.0000	0,00	5.000,00	5.000,00	5.000,00	5.121,16	20.121,16
Ação:	2.132 - MANUTENÇÃO DO PROGRAMA JUVENTUDE DE ATITUDE	0,00	14.000,00	14.000,00	14.000,00	14.339,26	56.339,26
	981 - 3.3.90.30.00	0,00	3.000,00	3.000,00	3.000,00	3.072,70	12.072,70
	1 - Recursos Próprios - STN - 1.501.0000	0,00	3.000,00	3.000,00	3.000,00	3.072,70	12.072,70
	987 - 3.3.90.36.00	0,00	3.000,00	3.000,00	3.000,00	3.072,70	12.072,70
	1 - Recursos Próprios - STN - 1.501.0000	0,00	3.000,00	3.000,00	3.000,00	3.072,70	12.072,70
	983 - 3.3.90.39.00	0,00	5.000,00	5.000,00	5.000,00	5.121,16	20.121,16
	1 - Recursos Próprios - STN - 1.501.0000	0,00	5.000,00	5.000,00	5.000,00	5.121,16	20.121,16
	984 - 3.3.90.48.00	0,00	3.000,00	3.000,00	3.000,00	3.072,70	12.072,70
	1 - Recursos Próprios - STN - 1.501.0000	0,00	3.000,00	3.000,00	3.000,00	3.072,70	12.072,70
Programa:	1602 - CARTEIRA NACIONAL DE HABILITAÇÃO (CNH) POPULAR	0,00	0,00	100.000,00	100.000,00	102.423,28	302.423,28
Ação:	2.182 - MANUTENÇÃO DO PROGRAMA CNH POPULAR	0,00	0,00	100.000,00	100.000,00	102.423,28	302.423,28
	1273 - 3.3.90.39.00	0,00	0,00	100.000,00	100.000,00	102.423,28	302.423,28
	1 - Recursos Próprios - STN - 1.501.0000	0,00	0,00	100.000,00	100.000,00	102.423,28	302.423,28
Unidade orçamentária:	18001 - COORDENADORIA DO SISTEMA DE CONTROLE INT	0,00	139.000,00	177.000,00	224.000,00	229.428,16	769.428,16
Função:	4 - Administração	0,00	139.000,00	177.000,00	224.000,00	229.428,16	769.428,16
Subfunção:	124 - Controle Interno	0,00	139.000,00	177.000,00	224.000,00	229.428,16	769.428,16
Programa:	407 - CONTROLE INTERNO	0,00	139.000,00	177.000,00	224.000,00	229.428,16	769.428,16
Ação:	1.68 - AQUISIÇÃO DE VEÍCULO, MÓVEIS, MÁQUINAS E EQUIPAMENTOS DIVERSOS	0,00	10.000,00	10.000,00	10.000,00	10.242,33	40.242,33
	65 - 4.4.90.52.00	0,00	10.000,00	10.000,00	10.000,00	10.242,33	40.242,33
	1 - Recursos Próprios - STN - 1.501.0000	0,00	10.000,00	10.000,00	10.000,00	10.242,33	40.242,33
Ação:	2.5 - MANUTENÇÃO DO CONTROLE INTERNO	0,00	129.000,00	167.000,00	194.000,00	198.701,17	688.701,17
	58 - 3.1.90.04.00	0,00	5.000,00	5.000,00	5.000,00	5.121,16	20.121,16
	1 - Recursos Próprios - STN - 1.501.0000	0,00	5.000,00	5.000,00	5.000,00	5.121,16	20.121,16
	59 - 3.1.90.11.00	0,00	80.000,00	100.000,00	120.000,00	122.907,94	422.907,94
	1 - Recursos Próprios - STN - 1.501.0000	0,00	80.000,00	100.000,00	120.000,00	122.907,94	422.907,94
	60 - 3.1.90.13.00	0,00	15.000,00	23.000,00	30.000,00	30.726,98	98.726,98
	1 - Recursos Próprios - STN - 1.501.0000	0,00	15.000,00	23.000,00	30.000,00	30.726,98	98.726,98
	61 - 3.1.91.13.00	0,00	2.000,00	2.000,00	2.000,00	2.048,47	8.048,47
	1 - Recursos Próprios - STN - 1.501.0000	0,00	2.000,00	2.000,00	2.000,00	2.048,47	8.048,47
	966 - 3.3.90.08.00	0,00	2.000,00	2.000,00	2.000,00	2.048,47	8.048,47
	1 - Recursos Próprios - STN - 1.501.0000	0,00	2.000,00	2.000,00	2.000,00	2.048,47	8.048,47
	1274 - 3.3.90.14.00	0,00	0,00	10.000,00	10.000,00	10.242,33	30.242,33

Demonstrativo de Compatibilidade entre PPA e LOA

		PPA 2022 - 2025 - Valores em R\$					
		Valor global	2022	2023	2024	2025	Total
	1 - Recursos Próprios - STN - 1.501.0000	0,00	0,00	10.000,00	10.000,00	10.242,33	30.242,33
	62 - 3.3.90.30.00	0,00	10.000,00	10.000,00	10.000,00	10.242,33	40.242,33
	1 - Recursos Próprios - STN - 1.501.0000	0,00	10.000,00	10.000,00	10.000,00	10.242,33	40.242,33
	63 - 3.3.90.36.00	0,00	10.000,00	10.000,00	10.000,00	10.242,33	40.242,33
	1 - Recursos Próprios - STN - 1.501.0000	0,00	10.000,00	10.000,00	10.000,00	10.242,33	40.242,33
	64 - 3.3.90.39.00	0,00	5.000,00	5.000,00	5.000,00	5.121,16	20.121,16
	1 - Recursos Próprios - STN - 1.501.0000	0,00	5.000,00	5.000,00	5.000,00	5.121,16	20.121,16
Ação:	2.201 - MANUTENÇÃO DA OUVIDORIA	0,00	0,00	0,00	20.000,00	20.484,66	40.484,66
	1380 - 3.3.90.30.00	0,00	0,00	0,00	6.000,00	6.145,40	12.145,40
	1 - Recursos Próprios - STN - 1.501.0000	0,00	0,00	0,00	6.000,00	6.145,40	12.145,40
	1381 - 3.3.90.36.00	0,00	0,00	0,00	6.000,00	6.145,40	12.145,40
	1 - Recursos Próprios - STN - 1.501.0000	0,00	0,00	0,00	6.000,00	6.145,40	12.145,40
	1382 - 3.3.90.39.00	0,00	0,00	0,00	8.000,00	8.193,86	16.193,86
	1 - Recursos Próprios - STN - 1.501.0000	0,00	0,00	0,00	8.000,00	8.193,86	16.193,86
Unidade orçamentária:	19010 - CONSÓRCIO PÚBLICO INTERMUNICIPAL DO AGRE	0,00	0,00	105.000,00	505.000,00	517.237,56	1.127.237,56
Função:	10 - Saúde	0,00	0,00	105.000,00	505.000,00	517.237,56	1.127.237,56
Subfunção:	122 - Administração Geral	0,00	0,00	14.300,00	14.300,00	14.646,52	43.246,52
Programa:	1009 - CASA DE APOIO CONSORCIAL	0,00	0,00	8.000,00	8.000,00	8.193,85	24.193,85
Ação:	2.168 - MANUTENÇÃO DA CASA DE APOIO CONSORCIAL	0,00	0,00	8.000,00	8.000,00	8.193,85	24.193,85
	1179 - 3.3.90.30.00	0,00	0,00	2.500,00	2.500,00	2.560,57	7.560,57
	610 - Recursos do NIS - Núcleo Interm. de Saúde	0,00	0,00	2.500,00	2.500,00	2.560,57	7.560,57
	1180 - 3.3.90.36.00	0,00	0,00	1.000,00	1.000,00	1.024,23	3.024,23
	610 - Recursos do NIS - Núcleo Interm. de Saúde	0,00	0,00	1.000,00	1.000,00	1.024,23	3.024,23
	1181 - 3.3.90.39.00	0,00	0,00	4.500,00	4.500,00	4.609,05	13.609,05
	610 - Recursos do NIS - Núcleo Interm. de Saúde	0,00	0,00	4.500,00	4.500,00	4.609,05	13.609,05
Programa:	1010 - GESTÃO ADMINISTRATIVA DO NÚCLEO INTERMUNICIPAL EM SAÚDE - NIS	0,00	0,00	6.300,00	6.300,00	6.452,67	19.052,67
Ação:	1.112 - AQUISIÇÃO DE MÓVEIS, MÁQUINAS E EQUIPAMENTOS DIVERSOS PARA O	0,00	0,00	115,00	115,00	117,79	347,79
	1182 - 4.4.90.52.00	0,00	0,00	115,00	115,00	117,79	347,79
	611 - Recursos Próprios - Rateio NIS	0,00	0,00	115,00	115,00	117,79	347,79
Ação:	2.169 - MANUTENÇÃO DAS ATIVIDADES ADMINISTRATIVAS DO NÚCLEO	0,00	0,00	4.885,00	4.885,00	5.003,37	14.773,37
	1183 - 3.1.90.04.00	0,00	0,00	46,00	46,00	47,11	139,11
	611 - Recursos Próprios - Rateio NIS	0,00	0,00	46,00	46,00	47,11	139,11
	1184 - 3.1.90.11.00	0,00	0,00	1.426,00	1.426,00	1.460,56	4.312,56
	611 - Recursos Próprios - Rateio NIS	0,00	0,00	1.426,00	1.426,00	1.460,56	4.312,56
	1185 - 3.1.90.13.00	0,00	0,00	276,00	276,00	282,69	834,69
	611 - Recursos Próprios - Rateio NIS	0,00	0,00	276,00	276,00	282,69	834,69
	1186 - 3.1.90.16.00	0,00	0,00	57,50	57,50	58,89	173,89

Demonstrativo de Compatibilidade entre PPA e LOA

		PPA 2022 - 2025 - Valores em R\$					
	Valor global	2022	2023	2024	2025	Total	
611 - Recursos Próprios - Rateio NIS	0,00	0,00	57,50	57,50	58,89	173,89	
1187 - 3.1.90.34.00	0,00	0,00	69,00	69,00	70,67	208,67	
611 - Recursos Próprios - Rateio NIS	0,00	0,00	69,00	69,00	70,67	208,67	
1188 - 3.1.90.37.00	0,00	0,00	69,00	69,00	70,67	208,67	
611 - Recursos Próprios - Rateio NIS	0,00	0,00	69,00	69,00	70,67	208,67	
1189 - 3.1.90.91.00	0,00	0,00	1.159,00	1.159,00	1.187,09	3.505,09	
611 - Recursos Próprios - Rateio NIS	0,00	0,00	1.159,00	1.159,00	1.187,09	3.505,09	
1190 - 3.1.90.92.00	0,00	0,00	103,50	103,50	106,01	313,01	
611 - Recursos Próprios - Rateio NIS	0,00	0,00	103,50	103,50	106,01	313,01	
1191 - 3.1.90.94.00	0,00	0,00	115,00	115,00	117,79	347,79	
611 - Recursos Próprios - Rateio NIS	0,00	0,00	115,00	115,00	117,79	347,79	
1192 - 3.3.90.14.00	0,00	0,00	69,00	69,00	70,67	208,67	
611 - Recursos Próprios - Rateio NIS	0,00	0,00	69,00	69,00	70,67	208,67	
1193 - 3.3.90.30.00	0,00	0,00	115,00	115,00	117,79	347,79	
611 - Recursos Próprios - Rateio NIS	0,00	0,00	115,00	115,00	117,79	347,79	
1194 - 3.3.90.33.00	0,00	0,00	69,00	69,00	70,67	208,67	
611 - Recursos Próprios - Rateio NIS	0,00	0,00	69,00	69,00	70,67	208,67	
1195 - 3.3.90.35.00	0,00	0,00	230,00	230,00	235,57	695,57	
611 - Recursos Próprios - Rateio NIS	0,00	0,00	230,00	230,00	235,57	695,57	
1196 - 3.3.90.36.00	0,00	0,00	287,50	287,50	294,47	869,47	
611 - Recursos Próprios - Rateio NIS	0,00	0,00	287,50	287,50	294,47	869,47	
1197 - 3.3.90.39.00	0,00	0,00	414,00	414,00	424,03	1.252,03	
611 - Recursos Próprios - Rateio NIS	0,00	0,00	414,00	414,00	424,03	1.252,03	
1198 - 3.3.90.40.00	0,00	0,00	69,00	69,00	70,67	208,67	
611 - Recursos Próprios - Rateio NIS	0,00	0,00	69,00	69,00	70,67	208,67	
1199 - 3.3.90.41.00	0,00	0,00	57,50	57,50	58,89	173,89	
611 - Recursos Próprios - Rateio NIS	0,00	0,00	57,50	57,50	58,89	173,89	
1200 - 3.3.90.46.00	0,00	0,00	69,00	69,00	70,67	208,67	
611 - Recursos Próprios - Rateio NIS	0,00	0,00	69,00	69,00	70,67	208,67	
1201 - 3.3.90.47.00	0,00	0,00	115,00	115,00	117,79	347,79	
611 - Recursos Próprios - Rateio NIS	0,00	0,00	115,00	115,00	117,79	347,79	
1202 - 3.3.90.92.00	0,00	0,00	69,00	69,00	70,67	208,67	
611 - Recursos Próprios - Rateio NIS	0,00	0,00	69,00	69,00	70,67	208,67	
Ação: 2.170 - CAPACITAÇÃO DOS PROFISSIONAIS DA SAÚDE	0,00	0,00	1.300,00	1.300,00	1.331,51	3.931,51	
1203 - 3.3.90.14.00	0,00	0,00	200,00	200,00	204,85	604,85	
610 - Recursos do NIS - Núcleo Intern. de Saúde	0,00	0,00	200,00	200,00	204,85	604,85	
1204 - 3.3.90.30.00	0,00	0,00	200,00	200,00	204,85	604,85	

Demonstrativo de Compatibilidade entre PPA e LOA

							PPA 2022 - 2025 - Valores em R\$	
		Valor global	2022	2023	2024	2025	Total	
	610 - Recursos do NIS - Núcleo Intern. de Saúde	0,00	0,00	200,00	200,00	204,85	604,85	
	1205 - 3.3.90.35.00	0,00	0,00	200,00	200,00	204,85	604,85	
	610 - Recursos do NIS - Núcleo Intern. de Saúde	0,00	0,00	200,00	200,00	204,85	604,85	
	1206 - 3.3.90.36.00	0,00	0,00	300,00	300,00	307,27	907,27	
	610 - Recursos do NIS - Núcleo Intern. de Saúde	0,00	0,00	300,00	300,00	307,27	907,27	
	1207 - 3.3.90.39.00	0,00	0,00	400,00	400,00	409,69	1.209,69	
	610 - Recursos do NIS - Núcleo Intern. de Saúde	0,00	0,00	400,00	400,00	409,69	1.209,69	
Subfunção:	301 - Atenção Básica	0,00	0,00	17.500,00	17.500,00	17.924,07	52.924,07	
Programa:	1011 - MANUTENÇÃO DAS ATIVIDADES DE ATENÇÃO PRIMÁRIA DO NÚCLEO INTE	0,00	0,00	10.000,00	10.000,00	10.242,32	30.242,32	
Ação:	2.171 - AQUISIÇÃO DE MATERIAIS E/OU EPI'S PARA ACS E ACE	0,00	0,00	10.000,00	10.000,00	10.242,32	30.242,32	
	1208 - 3.3.90.30.00	0,00	0,00	5.000,00	5.000,00	5.121,16	15.121,16	
	610 - Recursos do NIS - Núcleo Intern. de Saúde	0,00	0,00	5.000,00	5.000,00	5.121,16	15.121,16	
	1209 - 3.3.90.39.00	0,00	0,00	5.000,00	5.000,00	5.121,16	15.121,16	
	610 - Recursos do NIS - Núcleo Intern. de Saúde	0,00	0,00	5.000,00	5.000,00	5.121,16	15.121,16	
Programa:	1012 - AQUISIÇÃO DE MEDICAMENTOS, MATERIAIS MÉDICO HOSPITALARES E OD	0,00	0,00	7.500,00	7.500,00	7.681,75	22.681,75	
Ação:	2.172 - MANUTENÇÃO DA SAÚDE BUCAL DO NÚCLEO INTERMUNICIPAL DE SAÚDE	0,00	0,00	7.500,00	7.500,00	7.681,75	22.681,75	
	1210 - 3.3.90.30.00	0,00	0,00	7.000,00	7.000,00	7.169,63	21.169,63	
	610 - Recursos do NIS - Núcleo Intern. de Saúde	0,00	0,00	7.000,00	7.000,00	7.169,63	21.169,63	
	1211 - 3.3.90.39.00	0,00	0,00	500,00	500,00	512,12	1.512,12	
	610 - Recursos do NIS - Núcleo Intern. de Saúde	0,00	0,00	500,00	500,00	512,12	1.512,12	
Subfunção:	302 - Assistência Hospitalar e Ambulatorial	0,00	0,00	65.700,00	465.700,00	476.985,22	1.008.385,22	
Programa:	1013 - GESTÃO DOS SERVIÇOS DE SAÚDE DOS ENTES CONSORCIADOS PELO NIS	0,00	0,00	65.700,00	465.700,00	476.985,22	1.008.385,22	
Ação:	2.173 - MANUTENÇÃO DAS ATIVIDADES DE MÉDIA E ALTA COMPLEXIDADE DO	0,00	0,00	59.500,00	459.500,00	470.634,98	989.634,98	
	1212 - 3.3.90.30.00	0,00	0,00	2.000,00	2.000,00	2.048,47	6.048,47	
	610 - Recursos do NIS - Núcleo Intern. de Saúde	0,00	0,00	2.000,00	2.000,00	2.048,47	6.048,47	
	1213 - 3.3.90.36.00	0,00	0,00	3.000,00	3.000,00	3.072,70	9.072,70	
	610 - Recursos do NIS - Núcleo Intern. de Saúde	0,00	0,00	3.000,00	3.000,00	3.072,70	9.072,70	
	1214 - 3.3.90.39.00	0,00	0,00	54.500,00	454.500,00	465.513,81	974.513,81	
	610 - Recursos do NIS - Núcleo Intern. de Saúde	0,00	0,00	54.500,00	454.500,00	465.513,81	974.513,81	
Ação:	2.174 - REALIZAÇÃO DE EXAMES E DIAGNOSTICOS POR IMAGEM - MÉDIA E ALTA	0,00	0,00	6.200,00	6.200,00	6.350,24	18.750,24	
	1215 - 3.3.90.30.00	0,00	0,00	1.000,00	1.000,00	1.024,23	3.024,23	
	610 - Recursos do NIS - Núcleo Intern. de Saúde	0,00	0,00	1.000,00	1.000,00	1.024,23	3.024,23	
	1216 - 3.3.90.36.00	0,00	0,00	200,00	200,00	204,85	604,85	
	610 - Recursos do NIS - Núcleo Intern. de Saúde	0,00	0,00	200,00	200,00	204,85	604,85	
	1217 - 3.3.90.39.00	0,00	0,00	5.000,00	5.000,00	5.121,16	15.121,16	
	610 - Recursos do NIS - Núcleo Intern. de Saúde	0,00	0,00	5.000,00	5.000,00	5.121,16	15.121,16	
Subfunção:	303 - Suporte Profilático e Terapêutico	0,00	0,00	7.500,00	7.500,00	7.681,75	22.681,75	

Demonstrativo de Compatibilidade entre PPA e LOA

		PPA 2022 - 2025 - Valores em R\$					
		Valor global	2022	2023	2024	2025	Total
Programa:	1014 - AQUISIÇÃO DE MEDICAMENTOS, MATERIAIS MÉDICO HOSPITALARES E O	0,00	0,00	7.500,00	7.500,00	7.681,75	22.681,75
Ação:	2.175 - MANUTENÇÃO DA ASSISTÊNCIA FARMACÊUTICA DO NÚCLEO	0,00	0,00	7.500,00	7.500,00	7.681,75	22.681,75
	1218 - 3.3.90.30.00	0,00	0,00	7.000,00	7.000,00	7.169,63	21.169,63
	610 - Recursos do NIS - Núcleo Interm. de Saúde	0,00	0,00	7.000,00	7.000,00	7.169,63	21.169,63
	1219 - 3.3.90.39.00	0,00	0,00	500,00	500,00	512,12	1.512,12
	610 - Recursos do NIS - Núcleo Interm. de Saúde	0,00	0,00	500,00	500,00	512,12	1.512,12
Unidade orçamentária:	19020 - NÚCLEO INTERMUNICIPAL DE EDUCAÇÃO E DESEN	0,00	0,00	10.000,00	10.000,00	10.242,33	30.242,33
Função:	12 - Educação	0,00	0,00	10.000,00	10.000,00	10.242,33	30.242,33
Subfunção:	122 - Administração Geral	0,00	0,00	10.000,00	10.000,00	10.242,33	30.242,33
Programa:	1219 - GESTÃO ADMINISTRATIVA DO NÚCLEO INTERMUNICIPAL DE EDUCAÇÃO E	0,00	0,00	10.000,00	10.000,00	10.242,33	30.242,33
Ação:	1.107 - AQUISIÇÃO DE MÓVFEIS, MÁQUINAS E EQUIPAMENTOS PARA O NIEDI	0,00	0,00	406,00	406,00	415,85	1.227,85
	1127 - 4.4.90.52.00	0,00	0,00	406,00	406,00	415,85	1.227,85
	606 - Recursos Próprios - Rateio NIEDI	0,00	0,00	406,00	406,00	415,85	1.227,85
Ação:	2.158 - MANUTENÇÃO DO NÚCLEO INTERMUNICIPAL DE EDUCAÇÃO E DESENV.	0,00	0,00	9.594,00	9.594,00	9.826,48	29.014,48
	1128 - 3.1.90.04.00	0,00	0,00	174,00	174,00	178,22	526,22
	606 - Recursos Próprios - Rateio NIEDI	0,00	0,00	174,00	174,00	178,22	526,22
	1129 - 3.1.90.11.00	0,00	0,00	4.640,00	4.640,00	4.752,44	14.032,44
	606 - Recursos Próprios - Rateio NIEDI	0,00	0,00	4.640,00	4.640,00	4.752,44	14.032,44
	1130 - 3.1.90.13.00	0,00	0,00	1.160,00	1.160,00	1.188,11	3.508,11
	606 - Recursos Próprios - Rateio NIEDI	0,00	0,00	1.160,00	1.160,00	1.188,11	3.508,11
	1131 - 3.1.90.16.00	0,00	0,00	145,00	145,00	148,51	438,51
	606 - Recursos Próprios - Rateio NIEDI	0,00	0,00	145,00	145,00	148,51	438,51
	1132 - 3.1.90.92.00	0,00	0,00	145,00	145,00	148,51	438,51
	606 - Recursos Próprios - Rateio NIEDI	0,00	0,00	145,00	145,00	148,51	438,51
	1133 - 3.3.90.14.00	0,00	0,00	290,00	290,00	297,03	877,03
	606 - Recursos Próprios - Rateio NIEDI	0,00	0,00	290,00	290,00	297,03	877,03
	1134 - 3.3.90.30.00	0,00	0,00	580,00	580,00	594,06	1.754,06
	606 - Recursos Próprios - Rateio NIEDI	0,00	0,00	580,00	580,00	594,06	1.754,06
	1135 - 3.3.90.33.00	0,00	0,00	145,00	145,00	148,51	438,51
	606 - Recursos Próprios - Rateio NIEDI	0,00	0,00	145,00	145,00	148,51	438,51
	1136 - 3.3.90.34.00	0,00	0,00	145,00	145,00	148,51	438,51
	606 - Recursos Próprios - Rateio NIEDI	0,00	0,00	145,00	145,00	148,51	438,51
	1137 - 3.3.90.35.00	0,00	0,00	290,00	290,00	297,03	877,03
	606 - Recursos Próprios - Rateio NIEDI	0,00	0,00	290,00	290,00	297,03	877,03
	1138 - 3.3.90.36.00	0,00	0,00	725,00	725,00	742,57	2.192,57
	606 - Recursos Próprios - Rateio NIEDI	0,00	0,00	725,00	725,00	742,57	2.192,57
	1139 - 3.3.90.37.00	0,00	0,00	145,00	145,00	148,51	438,51

Demonstrativo de Compatibilidade entre PPA e LOA

		PPA 2022 - 2025 - Valores em R\$					
		Valor global	2022	2023	2024	2025	Total
	606 - Recursos Próprios - Rateio NIEDI	0,00	0,00	145,00	145,00	148,51	438,51
	1140 - 3.3.90.39.00	0,00	0,00	580,00	580,00	594,06	1.754,06
	606 - Recursos Próprios - Rateio NIEDI	0,00	0,00	580,00	580,00	594,06	1.754,06
	1141 - 3.3.90.41.00	0,00	0,00	145,00	145,00	148,51	438,51
	606 - Recursos Próprios - Rateio NIEDI	0,00	0,00	145,00	145,00	148,51	438,51
	1142 - 3.3.90.46.00	0,00	0,00	140,00	140,00	143,39	423,39
	606 - Recursos Próprios - Rateio NIEDI	0,00	0,00	140,00	140,00	143,39	423,39
	1143 - 3.3.90.47.00	0,00	0,00	145,00	145,00	148,51	438,51
	606 - Recursos Próprios - Rateio NIEDI	0,00	0,00	145,00	145,00	148,51	438,51
Unidade orçamentária:	19030 - CONIAPE - BOM JARDIM	0,00	0,00	114.300,00	114.300,00	117.069,81	345.669,81
Função:	4 - Administração	0,00	0,00	114.300,00	114.300,00	117.069,81	345.669,81
Subfunção:	122 - Administração Geral	0,00	0,00	114.300,00	114.300,00	117.069,81	345.669,81
Programa:	490 - Programa de GESTÃO ADMINISTRATIVA CONIAPE	0,00	0,00	84.300,00	84.300,00	86.342,82	254.942,82
Ação:	1.110 - MODERNIZAÇÃO DA ESTRUTURA FÍSICA - SEDE DO CONIAPE (REFORMA,	0,00	0,00	200,00	200,00	204,84	604,84
	1220 - 4.4.90.51.00	0,00	0,00	150,00	150,00	153,63	453,63
	33 - Consórcio - Recursos Próprios - Rateio Administrativo	0,00	0,00	150,00	150,00	153,63	453,63
	1221 - 4.4.90.61.00	0,00	0,00	50,00	50,00	51,21	151,21
	33 - Consórcio - Recursos Próprios - Rateio Administrativo	0,00	0,00	50,00	50,00	51,21	151,21
Ação:	1.111 - AQUISIÇÃO DE VEÍCULOS, MÓVEIS, MÁQUINAS E EQUIP. DIVERSOS PARA	0,00	0,00	3.000,00	3.000,00	3.072,70	9.072,70
	1222 - 4.4.90.52.00	0,00	0,00	3.000,00	3.000,00	3.072,70	9.072,70
	33 - Consórcio - Recursos Próprios - Rateio Administrativo	0,00	0,00	3.000,00	3.000,00	3.072,70	9.072,70
Ação:	2.166 - MANUTENÇÃO DAS ATIVIDADES ADMINISTRATIVAS DO CONIAPE	0,00	0,00	81.100,00	81.100,00	83.065,28	245.265,28
	1223 - 3.1.90.04.00	0,00	0,00	350,00	350,00	358,48	1.058,48
	33 - Consórcio - Recursos Próprios - Rateio Administrativo	0,00	0,00	350,00	350,00	358,48	1.058,48
	1224 - 3.1.90.11.00	0,00	0,00	26.000,00	26.000,00	26.630,05	78.630,05
	33 - Consórcio - Recursos Próprios - Rateio Administrativo	0,00	0,00	26.000,00	26.000,00	26.630,05	78.630,05
	1225 - 3.1.90.13.00	0,00	0,00	9.500,00	9.500,00	9.730,21	28.730,21
	33 - Consórcio - Recursos Próprios - Rateio Administrativo	0,00	0,00	9.500,00	9.500,00	9.730,21	28.730,21
	1226 - 3.1.90.16.00	0,00	0,00	100,00	100,00	102,42	302,42
	33 - Consórcio - Recursos Próprios - Rateio Administrativo	0,00	0,00	100,00	100,00	102,42	302,42
	1227 - 3.1.90.34.00	0,00	0,00	100,00	100,00	102,42	302,42
	33 - Consórcio - Recursos Próprios - Rateio Administrativo	0,00	0,00	100,00	100,00	102,42	302,42
	1228 - 3.1.90.37.00	0,00	0,00	100,00	100,00	102,42	302,42
	33 - Consórcio - Recursos Próprios - Rateio Administrativo	0,00	0,00	100,00	100,00	102,42	302,42
	1229 - 3.1.90.91.00	0,00	0,00	7.500,00	7.500,00	7.681,75	22.681,75
	33 - Consórcio - Recursos Próprios - Rateio Administrativo	0,00	0,00	7.500,00	7.500,00	7.681,75	22.681,75
	1230 - 3.1.90.92.00	0,00	0,00	1.000,00	1.000,00	1.024,23	3.024,23

Demonstrativo de Compatibilidade entre PPA e LOA

		PPA 2022 - 2025 - Valores em R\$					
		Valor global	2022	2023	2024	2025	Total
33 - Consórcio - Recursos Próprios - Rateio Administrativo		0,00	0,00	1.000,00	1.000,00	1.024,23	3.024,23
1231 - 3.3.90.14.00		0,00	0,00	3.000,00	3.000,00	3.072,70	9.072,70
33 - Consórcio - Recursos Próprios - Rateio Administrativo		0,00	0,00	3.000,00	3.000,00	3.072,70	9.072,70
1232 - 3.3.90.30.00		0,00	0,00	7.500,00	7.500,00	7.681,75	22.681,75
33 - Consórcio - Recursos Próprios - Rateio Administrativo		0,00	0,00	7.500,00	7.500,00	7.681,75	22.681,75
1233 - 3.3.90.33.00		0,00	0,00	500,00	500,00	512,12	1.512,12
33 - Consórcio - Recursos Próprios - Rateio Administrativo		0,00	0,00	500,00	500,00	512,12	1.512,12
1234 - 3.3.90.35.00		0,00	0,00	6.000,00	6.000,00	6.145,40	18.145,40
33 - Consórcio - Recursos Próprios - Rateio Administrativo		0,00	0,00	6.000,00	6.000,00	6.145,40	18.145,40
1235 - 3.3.90.36.00		0,00	0,00	1.000,00	1.000,00	1.024,23	3.024,23
33 - Consórcio - Recursos Próprios - Rateio Administrativo		0,00	0,00	1.000,00	1.000,00	1.024,23	3.024,23
1236 - 3.3.90.39.00		0,00	0,00	17.250,00	17.250,00	17.668,02	52.168,02
33 - Consórcio - Recursos Próprios - Rateio Administrativo		0,00	0,00	17.250,00	17.250,00	17.668,02	52.168,02
1237 - 3.3.90.40.00		0,00	0,00	400,00	400,00	409,69	1.209,69
33 - Consórcio - Recursos Próprios - Rateio Administrativo		0,00	0,00	400,00	400,00	409,69	1.209,69
1238 - 3.3.90.41.00		0,00	0,00	100,00	100,00	102,42	302,42
33 - Consórcio - Recursos Próprios - Rateio Administrativo		0,00	0,00	100,00	100,00	102,42	302,42
1239 - 3.3.90.46.00		0,00	0,00	100,00	100,00	102,42	302,42
33 - Consórcio - Recursos Próprios - Rateio Administrativo		0,00	0,00	100,00	100,00	102,42	302,42
1240 - 3.3.90.47.00		0,00	0,00	500,00	500,00	512,12	1.512,12
33 - Consórcio - Recursos Próprios - Rateio Administrativo		0,00	0,00	500,00	500,00	512,12	1.512,12
1241 - 3.3.90.92.00		0,00	0,00	100,00	100,00	102,43	302,43
33 - Consórcio - Recursos Próprios - Rateio Administrativo		0,00	0,00	100,00	100,00	102,43	302,43
Programa: 491 - PROGRAMA CONSORCIAL PARA REALIZAÇÃO A CONCURSOS PÚBLICOSE/OU		0,00	0,00	30.000,00	30.000,00	30.726,99	90.726,99
Ação: 2.167 - REALIZAÇÃO DE CONCURSOS PÚBLICOS E/OU SELEÇÕES SIMPLIFICADAS		0,00	0,00	30.000,00	30.000,00	30.726,99	90.726,99
1242 - 3.3.90.30.00		0,00	0,00	2.000,00	2.000,00	2.048,47	6.048,47
33 - Consórcio - Recursos Próprios - Rateio Administrativo		0,00	0,00	2.000,00	2.000,00	2.048,47	6.048,47
1243 - 3.3.90.39.00		0,00	0,00	28.000,00	28.000,00	28.678,52	84.678,52
33 - Consórcio - Recursos Próprios - Rateio Administrativo		0,00	0,00	28.000,00	28.000,00	28.678,52	84.678,52
Unidade gestora: 2 - Fundo Municipal de Saúde do Bom Jardim		0,00	26.056.762,50	33.532.950,00	33.080.030,00	33.881.651,68	126.551.394,18
Unidade orçamentária: 12001 - FUNDO MUNICIPAL DE SAÚDE		0,00	26.056.762,50	33.532.950,00	33.080.030,00	33.881.651,68	126.551.394,18
Função: 10 - Saúde		0,00	26.012.762,50	33.483.950,00	32.986.030,00	33.785.373,79	126.268.116,29
Subfunção: 122 - Administração Geral		0,00	4.650.200,00	4.973.200,00	4.920.200,00	5.039.430,09	19.583.030,09
Programa: 1001 - GESTÃO DO FUNDO MUNICIPAL DE SAÚDE		0,00	4.340.200,00	4.547.200,00	4.691.200,00	4.804.880,83	18.383.480,83
Ação: 1.3 - AQUISIÇÃO DE VEÍCULOS DIVERSOS PARA RENOVAÇÃO DA FROTA,		0,00	500.000,00	0,00	0,00	0,00	500.000,00
995 - 4.4.90.52.00		0,00	500.000,00	0,00	0,00	0,00	500.000,00
404 - Recursos de Operações de Crédito - STN - 1,754,0000		0,00	500.000,00	0,00	0,00	0,00	500.000,00

Demonstrativo de Compatibilidade entre PPA e LOA

		PPA 2022 - 2025 - Valores em R\$					
		Valor global	2022	2023	2024	2025	Total
Ação:	1.54 - AQUISIÇÃO DE VEÍCULOS, MOVEIS, MÁQUINAS E EQUIPAMENTOS	0,00	20.000,00	150.000,00	200.000,00	204.846,46	574.846,46
	113 - 4.4.90.52.00	0,00	20.000,00	150.000,00	200.000,00	204.846,46	574.846,46
	3 - Impostos e Transferências Saúde 15% - STN - 1.500.1002	0,00	20.000,00	100.000,00	100.000,00	102.423,19	322.423,19
	206 - Recursos de Emendas Parlamentares - STN - 1.700.3120	0,00	0,00	50.000,00	0,00	0,00	50.000,00
	209 - Recursos de Emendas Individuais Parlamentares da União - STN - 1.700.3110	0,00	0,00	0,00	100.000,00	102.423,27	202.423,27
Ação:	1.81 - CONSTRUÇÃO, REFORMA E/OU AMPLIAÇÃO DO PRÉDIO DO FUNDO	0,00	30.000,00	30.000,00	30.000,00	30.726,99	120.726,99
	71 - 4.4.90.51.00	0,00	10.000,00	10.000,00	10.000,00	10.242,33	40.242,33
	3 - Impostos e Transferências Saúde 15% - STN - 1.500.1002	0,00	10.000,00	10.000,00	10.000,00	10.242,33	40.242,33
	859 - 4.4.90.61.00	0,00	20.000,00	20.000,00	20.000,00	20.484,66	80.484,66
	3 - Impostos e Transferências Saúde 15% - STN - 1.500.1002	0,00	20.000,00	20.000,00	20.000,00	20.484,66	80.484,66
Ação:	2.10 - GESTÃO ADMINISTRATIVA DO FUNDO MUNICIPAL DE SAÚDE	0,00	3.779.200,00	4.179.200,00	4.444.200,00	4.551.895,41	16.954.495,41
	72 - 3.1.90.04.00	0,00	500.000,00	620.000,00	970.000,00	993.505,81	3.083.505,81
	3 - Impostos e Transferências Saúde 15% - STN - 1.500.1002	0,00	500.000,00	620.000,00	700.000,00	716.962,96	2.536.962,96
	201 - (CUSTEIO) Recursos do SUS do Bloco de Manutenção das Ações e Serviços Públicos	0,00	0,00	0,00	120.000,00	122.907,93	242.907,93
	208 - MSC - 1.605.0000 - Assistência financeira da União destinada à complementação ao	0,00	0,00	0,00	150.000,00	153.634,92	303.634,92
	75 - 3.1.90.11.00	0,00	1.200.000,00	1.210.000,00	1.620.000,00	1.659.257,14	5.689.257,14
	3 - Impostos e Transferências Saúde 15% - STN - 1.500.1002	0,00	1.200.000,00	1.210.000,00	1.300.000,00	1.331.502,64	5.041.502,64
	201 - (CUSTEIO) Recursos do SUS do Bloco de Manutenção das Ações e Serviços Públicos	0,00	0,00	0,00	170.000,00	174.119,58	344.119,58
	208 - MSC - 1.605.0000 - Assistência financeira da União destinada à complementação ao	0,00	0,00	0,00	150.000,00	153.634,92	303.634,92
	78 - 3.1.90.13.00	0,00	120.000,00	220.000,00	190.000,00	194.604,23	724.604,23
	3 - Impostos e Transferências Saúde 15% - STN - 1.500.1002	0,00	120.000,00	220.000,00	150.000,00	153.634,92	643.634,92
	201 - (CUSTEIO) Recursos do SUS do Bloco de Manutenção das Ações e Serviços Públicos	0,00	0,00	0,00	40.000,00	40.969,31	80.969,31
	80 - 3.1.90.16.00	0,00	2.000,00	2.000,00	2.000,00	2.048,47	8.048,47
	3 - Impostos e Transferências Saúde 15% - STN - 1.500.1002	0,00	2.000,00	2.000,00	2.000,00	2.048,47	8.048,47
	82 - 3.1.90.92.00	0,00	1.200,00	1.200,00	1.200,00	1.229,08	4.829,08
	3 - Impostos e Transferências Saúde 15% - STN - 1.500.1002	0,00	1.200,00	1.200,00	1.200,00	1.229,08	4.829,08
	85 - 3.1.90.94.00	0,00	25.000,00	25.000,00	10.000,00	10.242,33	70.242,33
	3 - Impostos e Transferências Saúde 15% - STN - 1.500.1002	0,00	25.000,00	25.000,00	10.000,00	10.242,33	70.242,33
	88 - 3.1.91.13.00	0,00	130.000,00	130.000,00	148.000,00	151.586,45	559.586,45
	3 - Impostos e Transferências Saúde 15% - STN - 1.500.1002	0,00	130.000,00	130.000,00	130.000,00	133.150,26	523.150,26
	201 - (CUSTEIO) Recursos do SUS do Bloco de Manutenção das Ações e Serviços Públicos	0,00	0,00	0,00	18.000,00	18.436,19	36.436,19
	95 - 3.3.90.08.00	0,00	10.000,00	10.000,00	10.000,00	10.242,33	40.242,33
	3 - Impostos e Transferências Saúde 15% - STN - 1.500.1002	0,00	10.000,00	10.000,00	10.000,00	10.242,33	40.242,33
	96 - 3.3.90.14.00	0,00	10.000,00	18.000,00	18.000,00	18.436,19	64.436,19
	3 - Impostos e Transferências Saúde 15% - STN - 1.500.1002	0,00	10.000,00	18.000,00	18.000,00	18.436,19	64.436,19
	97 - 3.3.90.30.00	0,00	200.000,00	200.000,00	200.000,00	204.846,56	804.846,56
	3 - Impostos e Transferências Saúde 15% - STN - 1.500.1002	0,00	200.000,00	200.000,00	200.000,00	204.846,56	804.846,56

Demonstrativo de Compatibilidade entre PPA e LOA

		PPA 2022 - 2025 - Valores em R\$					
		Valor global	2022	2023	2024	2025	Total
	98 - 3.3.90.32.00	0,00	10.000,00	10.000,00	10.000,00	10.242,33	40.242,33
	3 - Impostos e Transferências Saúde 15% - STN - 1.500.1002	0,00	10.000,00	10.000,00	10.000,00	10.242,33	40.242,33
	99 - 3.3.90.33.00	0,00	5.000,00	5.000,00	5.000,00	5.121,16	20.121,16
	3 - Impostos e Transferências Saúde 15% - STN - 1.500.1002	0,00	5.000,00	5.000,00	5.000,00	5.121,16	20.121,16
	102 - 3.3.90.35.00	0,00	260.000,00	260.000,00	150.000,00	153.634,92	823.634,92
	3 - Impostos e Transferências Saúde 15% - STN - 1.500.1002	0,00	260.000,00	260.000,00	150.000,00	153.634,92	823.634,92
	103 - 3.3.90.36.00	0,00	100.000,00	100.000,00	80.000,00	81.938,62	361.938,62
	3 - Impostos e Transferências Saúde 15% - STN - 1.500.1002	0,00	100.000,00	100.000,00	80.000,00	81.938,62	361.938,62
	105 - 3.3.90.39.00	0,00	1.000.000,00	1.000.000,00	600.000,00	614.539,68	3.214.539,68
	3 - Impostos e Transferências Saúde 15% - STN - 1.500.1002	0,00	1.000.000,00	1.000.000,00	600.000,00	614.539,68	3.214.539,68
	1091 - 3.3.90.40.00	0,00	5.000,00	5.000,00	100.000,00	102.423,28	212.423,28
	3 - Impostos e Transferências Saúde 15% - STN - 1.500.1002	0,00	5.000,00	5.000,00	100.000,00	102.423,28	212.423,28
	107 - 3.3.90.48.00	0,00	20.000,00	20.000,00	10.000,00	10.242,33	60.242,33
	3 - Impostos e Transferências Saúde 15% - STN - 1.500.1002	0,00	20.000,00	20.000,00	10.000,00	10.242,33	60.242,33
	109 - 3.3.90.92.00	0,00	1.000,00	123.000,00	100.000,00	102.423,28	326.423,28
	3 - Impostos e Transferências Saúde 15% - STN - 1.500.1002	0,00	1.000,00	123.000,00	100.000,00	102.423,28	326.423,28
	111 - 3.3.91.97.00	0,00	180.000,00	220.000,00	220.000,00	225.331,22	845.331,22
	3 - Impostos e Transferências Saúde 15% - STN - 1.500.1002	0,00	180.000,00	220.000,00	220.000,00	225.331,22	845.331,22
	111 - Outras Transferências FNDE - STN - 1.569.0000	0,00	0,00	0,00	0,00	0,00	0,00
Ação:	2.13 - DIVULGAÇÃO INSTITUCIONAL FUNDO MUNICIPAL DE SAÚDE	0,00	11.000,00	11.000,00	11.000,00	11.266,56	44.266,56
	139 - 3.3.90.36.00	0,00	1.000,00	1.000,00	1.000,00	1.024,23	4.024,23
	3 - Impostos e Transferências Saúde 15% - STN - 1.500.1002	0,00	1.000,00	1.000,00	1.000,00	1.024,23	4.024,23
	141 - 3.3.90.39.00	0,00	10.000,00	10.000,00	10.000,00	10.242,33	40.242,33
	3 - Impostos e Transferências Saúde 15% - STN - 1.500.1002	0,00	10.000,00	10.000,00	10.000,00	10.242,33	40.242,33
Ação:	2.184 - CENTRO DE ATENÇÃO A MULHER	0,00	0,00	6.000,00	6.000,00	6.145,41	18.145,41
	1279 - 3.3.90.30.00	0,00	0,00	2.000,00	2.000,00	2.048,47	6.048,47
	3 - Impostos e Transferências Saúde 15% - STN - 1.500.1002	0,00	0,00	2.000,00	2.000,00	2.048,47	6.048,47
	1278 - 3.3.90.36.00	0,00	0,00	2.000,00	2.000,00	2.048,47	6.048,47
	3 - Impostos e Transferências Saúde 15% - STN - 1.500.1002	0,00	0,00	2.000,00	2.000,00	2.048,47	6.048,47
	1280 - 3.3.90.39.00	0,00	0,00	2.000,00	2.000,00	2.048,47	6.048,47
	3 - Impostos e Transferências Saúde 15% - STN - 1.500.1002	0,00	0,00	2.000,00	2.000,00	2.048,47	6.048,47
Ação:	2.187 - CENTRO DE DIAGNÓSTICO POR IMAGEM - CDI	0,00	0,00	6.000,00	0,00	0,00	6.000,00
	1287 - 3.3.90.30.00	0,00	0,00	2.000,00	0,00	0,00	2.000,00
	3 - Impostos e Transferências Saúde 15% - STN - 1.500.1002	0,00	0,00	2.000,00	0,00	0,00	2.000,00
	1288 - 3.3.90.36.00	0,00	0,00	2.000,00	0,00	0,00	2.000,00
	3 - Impostos e Transferências Saúde 15% - STN - 1.500.1002	0,00	0,00	2.000,00	0,00	0,00	2.000,00
	1286 - 3.3.90.39.00	0,00	0,00	2.000,00	0,00	0,00	2.000,00

Demonstrativo de Compatibilidade entre PPA e LOA

		PPA 2022 - 2025 - Valores em R\$					
		Valor global	2022	2023	2024	2025	Total
	3 - Impostos e Transferências Saúde 15% - STN - 1.500.1002	0,00	0,00	2.000,00	0,00	0,00	2.000,00
Ação:	2.188 - CENTRO DE ATENÇÃO PSICOSSOCIAL - CAPS	0,00	0,00	165.000,00	0,00	0,00	165.000,00
	1290 - 3.3.90.30.00	0,00	0,00	55.000,00	0,00	0,00	55.000,00
	3 - Impostos e Transferências Saúde 15% - STN - 1.500.1002	0,00	0,00	5.000,00	0,00	0,00	5.000,00
	30 - MSC - 1.520.0000 - FEAS - Fundo Estadual de Assistência Social	0,00	0,00	50.000,00	0,00	0,00	50.000,00
	1291 - 3.3.90.36.00	0,00	0,00	55.000,00	0,00	0,00	55.000,00
	3 - Impostos e Transferências Saúde 15% - STN - 1.500.1002	0,00	0,00	5.000,00	0,00	0,00	5.000,00
	30 - MSC - 1.520.0000 - FEAS - Fundo Estadual de Assistência Social	0,00	0,00	50.000,00	0,00	0,00	50.000,00
	1289 - 3.3.90.39.00	0,00	0,00	55.000,00	0,00	0,00	55.000,00
	3 - Impostos e Transferências Saúde 15% - STN - 1.500.1002	0,00	0,00	5.000,00	0,00	0,00	5.000,00
	30 - MSC - 1.520.0000 - FEAS - Fundo Estadual de Assistência Social	0,00	0,00	50.000,00	0,00	0,00	50.000,00
Programa:	1006 - PROGRAMA DE COMBATE AO COVID-19	0,00	290.000,00	290.000,00	75.000,00	76.817,44	731.817,44
Ação:	1.48 - ENFRENTAMENTO DA EMERGÊNCIA COVID-19 – INVESTIMENTOS	0,00	20.000,00	20.000,00	0,00	0,00	40.000,00
	851 - 4.4.90.52.00	0,00	20.000,00	20.000,00	0,00	0,00	40.000,00
	3 - Impostos e Transferências Saúde 15% - STN - 1.500.1002	0,00	10.000,00	10.000,00	0,00	0,00	20.000,00
	205 - Recursos SUS COVID-19 - STN - 1.602.0000	0,00	10.000,00	10.000,00	0,00	0,00	20.000,00
Ação:	2.121 - ENFRENTAMENTO DA EMERGÊNCIA COVID-19 – CUSTEIO	0,00	270.000,00	270.000,00	75.000,00	76.817,44	691.817,44
	838 - 3.1.90.04.00	0,00	15.000,00	15.000,00	10.000,00	10.242,32	50.242,32
	3 - Impostos e Transferências Saúde 15% - STN - 1.500.1002	0,00	5.000,00	5.000,00	5.000,00	5.121,16	20.121,16
	201 - (CUSTEIO) Recursos do SUS do Bloco de Manutenção das Ações e Serviços Públicos	0,00	5.000,00	5.000,00	5.000,00	5.121,16	20.121,16
	205 - Recursos SUS COVID-19 - STN - 1.602.0000	0,00	5.000,00	5.000,00	0,00	0,00	10.000,00
	839 - 3.1.90.11.00	0,00	15.000,00	15.000,00	10.000,00	10.242,32	50.242,32
	3 - Impostos e Transferências Saúde 15% - STN - 1.500.1002	0,00	5.000,00	5.000,00	5.000,00	5.121,16	20.121,16
	201 - (CUSTEIO) Recursos do SUS do Bloco de Manutenção das Ações e Serviços Públicos	0,00	5.000,00	5.000,00	5.000,00	5.121,16	20.121,16
	205 - Recursos SUS COVID-19 - STN - 1.602.0000	0,00	5.000,00	5.000,00	0,00	0,00	10.000,00
	840 - 3.1.90.13.00	0,00	6.000,00	6.000,00	4.000,00	4.096,94	20.096,94
	3 - Impostos e Transferências Saúde 15% - STN - 1.500.1002	0,00	2.000,00	2.000,00	2.000,00	2.048,47	8.048,47
	201 - (CUSTEIO) Recursos do SUS do Bloco de Manutenção das Ações e Serviços Públicos	0,00	2.000,00	2.000,00	2.000,00	2.048,47	8.048,47
	205 - Recursos SUS COVID-19 - STN - 1.602.0000	0,00	2.000,00	2.000,00	0,00	0,00	4.000,00
	841 - 3.1.90.94.00	0,00	3.000,00	3.000,00	2.000,00	2.048,46	10.048,46
	3 - Impostos e Transferências Saúde 15% - STN - 1.500.1002	0,00	1.000,00	1.000,00	1.000,00	1.024,23	4.024,23
	201 - (CUSTEIO) Recursos do SUS do Bloco de Manutenção das Ações e Serviços Públicos	0,00	1.000,00	1.000,00	1.000,00	1.024,23	4.024,23
	205 - Recursos SUS COVID-19 - STN - 1.602.0000	0,00	1.000,00	1.000,00	0,00	0,00	2.000,00
	842 - 3.1.91.13.00	0,00	6.000,00	6.000,00	4.000,00	4.096,94	20.096,94
	3 - Impostos e Transferências Saúde 15% - STN - 1.500.1002	0,00	2.000,00	2.000,00	2.000,00	2.048,47	8.048,47
	201 - (CUSTEIO) Recursos do SUS do Bloco de Manutenção das Ações e Serviços Públicos	0,00	2.000,00	2.000,00	2.000,00	2.048,47	8.048,47
	205 - Recursos SUS COVID-19 - STN - 1.602.0000	0,00	2.000,00	2.000,00	0,00	0,00	4.000,00

Demonstrativo de Compatibilidade entre PPA e LOA

		PPA 2022 - 2025 - Valores em R\$					
		Valor global	2022	2023	2024	2025	Total
	843 - 3.3.90.08.00	0,00	3.000,00	3.000,00	2.000,00	2.048,46	10.048,46
	3 - Impostos e Transferências Saúde 15% - STN - 1.500.1002	0,00	1.000,00	1.000,00	1.000,00	1.024,23	4.024,23
	201 - (CUSTEIO) Recursos do SUS do Bloco de Manutenção das Ações e Serviços Públicos	0,00	1.000,00	1.000,00	1.000,00	1.024,23	4.024,23
	205 - Recursos SUS COVID-19 - STN - 1.602.0000	0,00	1.000,00	1.000,00	0,00	0,00	2.000,00
	115 - 3.3.90.30.00	0,00	150.000,00	150.000,00	20.000,00	20.484,66	340.484,66
	3 - Impostos e Transferências Saúde 15% - STN - 1.500.1002	0,00	60.000,00	60.000,00	10.000,00	10.242,33	140.242,33
	201 - (CUSTEIO) Recursos do SUS do Bloco de Manutenção das Ações e Serviços Públicos	0,00	30.000,00	30.000,00	10.000,00	10.242,33	80.242,33
	205 - Recursos SUS COVID-19 - STN - 1.602.0000	0,00	60.000,00	60.000,00	0,00	0,00	120.000,00
	119 - 3.3.90.32.00	0,00	3.000,00	3.000,00	2.000,00	2.048,46	10.048,46
	3 - Impostos e Transferências Saúde 15% - STN - 1.500.1002	0,00	1.000,00	1.000,00	1.000,00	1.024,23	4.024,23
	201 - (CUSTEIO) Recursos do SUS do Bloco de Manutenção das Ações e Serviços Públicos	0,00	1.000,00	1.000,00	1.000,00	1.024,23	4.024,23
	205 - Recursos SUS COVID-19 - STN - 1.602.0000	0,00	1.000,00	1.000,00	0,00	0,00	2.000,00
	849 - 3.3.90.36.00	0,00	15.000,00	15.000,00	10.000,00	10.242,32	50.242,32
	3 - Impostos e Transferências Saúde 15% - STN - 1.500.1002	0,00	5.000,00	5.000,00	5.000,00	5.121,16	20.121,16
	201 - (CUSTEIO) Recursos do SUS do Bloco de Manutenção das Ações e Serviços Públicos	0,00	5.000,00	5.000,00	5.000,00	5.121,16	20.121,16
	205 - Recursos SUS COVID-19 - STN - 1.602.0000	0,00	5.000,00	5.000,00	0,00	0,00	10.000,00
	123 - 3.3.90.39.00	0,00	45.000,00	45.000,00	5.000,00	5.121,16	100.121,16
	3 - Impostos e Transferências Saúde 15% - STN - 1.500.1002	0,00	15.000,00	15.000,00	0,00	0,00	30.000,00
	201 - (CUSTEIO) Recursos do SUS do Bloco de Manutenção das Ações e Serviços Públicos	0,00	15.000,00	15.000,00	5.000,00	5.121,16	40.121,16
	205 - Recursos SUS COVID-19 - STN - 1.602.0000	0,00	15.000,00	15.000,00	0,00	0,00	30.000,00
	850 - 3.3.91.97.00	0,00	9.000,00	9.000,00	6.000,00	6.145,40	30.145,40
	3 - Impostos e Transferências Saúde 15% - STN - 1.500.1002	0,00	3.000,00	3.000,00	3.000,00	3.072,70	12.072,70
	201 - (CUSTEIO) Recursos do SUS do Bloco de Manutenção das Ações e Serviços Públicos	0,00	3.000,00	3.000,00	3.000,00	3.072,70	12.072,70
	205 - Recursos SUS COVID-19 - STN - 1.602.0000	0,00	3.000,00	3.000,00	0,00	0,00	6.000,00
Programa:	1008 - APOIO AO CONSELHO MUNICIPAL DE SAÚDE	0,00	20.000,00	45.000,00	25.000,00	25.605,81	115.605,81
Ação:	2.12 - MANUTENÇÃO DAS ATIVIDADES DO CONSELHO MUNICIPAL DE SAÚDE	0,00	20.000,00	45.000,00	25.000,00	25.605,81	115.605,81
	127 - 3.3.90.14.00	0,00	5.000,00	5.000,00	5.000,00	5.121,16	20.121,16
	3 - Impostos e Transferências Saúde 15% - STN - 1.500.1002	0,00	5.000,00	5.000,00	5.000,00	5.121,16	20.121,16
	130 - 3.3.90.30.00	0,00	5.000,00	5.000,00	5.000,00	5.121,16	20.121,16
	3 - Impostos e Transferências Saúde 15% - STN - 1.500.1002	0,00	5.000,00	5.000,00	5.000,00	5.121,16	20.121,16
	134 - 3.3.90.36.00	0,00	5.000,00	5.000,00	5.000,00	5.121,16	20.121,16
	3 - Impostos e Transferências Saúde 15% - STN - 1.500.1002	0,00	5.000,00	5.000,00	5.000,00	5.121,16	20.121,16
	136 - 3.3.90.39.00	0,00	5.000,00	30.000,00	10.000,00	10.242,33	55.242,33
	3 - Impostos e Transferências Saúde 15% - STN - 1.500.1002	0,00	5.000,00	30.000,00	10.000,00	10.242,33	55.242,33
Programa:	1015 - MANUTENÇÃO DOS CONSÓRCIOS	0,00	0,00	5.000,00	5.000,00	5.121,17	15.121,17
Ação:	1.113 - PARTICIPAÇÃO NOS INVESTIMENTOS DO CONSÓRCIO MUNICIPAL -	0,00	0,00	1.000,00	1.000,00	1.024,23	3.024,23
	1248 - 4.4.71.70.00	0,00	0,00	1.000,00	1.000,00	1.024,23	3.024,23

Demonstrativo de Compatibilidade entre PPA e LOA

		PPA 2022 - 2025 - Valores em R\$					
		Valor global	2022	2023	2024	2025	Total
	3 - Impostos e Transferências Saúde 15% - STN - 1.500.1002	0,00	0,00	1.000,00	1.000,00	1.024,23	3.024,23
Ação:	2.176 - PARTICIPAÇÃO NA MANUTENÇÃO DO CONSÓRCIO MUNICIPAL - RATEIO	0,00	0,00	4.000,00	4.000,00	4.096,94	12.096,94
	1249 - 3.1.71.70.00	0,00	0,00	2.000,00	2.000,00	2.048,47	6.048,47
	3 - Impostos e Transferências Saúde 15% - STN - 1.500.1002	0,00	0,00	2.000,00	2.000,00	2.048,47	6.048,47
	1250 - 3.3.71.70.00	0,00	0,00	2.000,00	2.000,00	2.048,47	6.048,47
	3 - Impostos e Transferências Saúde 15% - STN - 1.500.1002	0,00	0,00	2.000,00	2.000,00	2.048,47	6.048,47
Programa:	1016 - PROGRAMA MEDICAMENTO EM CASA	0,00	0,00	50.000,00	88.000,00	90.132,49	228.132,49
Ação:	2.185 - MANUTENÇÃO DO PROGRAMA MEDICAMENTO EM CASA	0,00	0,00	50.000,00	88.000,00	90.132,49	228.132,49
	1281 - 3.3.90.32.00	0,00	0,00	50.000,00	50.000,00	51.211,64	151.211,64
	3 - Impostos e Transferências Saúde 15% - STN - 1.500.1002	0,00	0,00	50.000,00	50.000,00	51.211,64	151.211,64
	1345 - 3.3.90.36.00	0,00	0,00	0,00	10.000,00	10.242,33	20.242,33
	201 - (CUSTEIO) Recursos do SUS do Bloco de Manutenção das Ações e Serviços Públicos	0,00	0,00	0,00	10.000,00	10.242,33	20.242,33
	1346 - 3.3.90.39.00	0,00	0,00	0,00	28.000,00	28.678,52	56.678,52
	201 - (CUSTEIO) Recursos do SUS do Bloco de Manutenção das Ações e Serviços Públicos	0,00	0,00	0,00	28.000,00	28.678,52	56.678,52
Programa:	1017 - LABORATÓRIO MUNICIPAL DE ANÁLISES CLÍNICAS - LAMAC	0,00	0,00	16.000,00	16.000,00	16.387,71	48.387,71
Ação:	2.186 - LABORATÓRIO MUNICIPAL DE ANÁLISES CLÍNICAS - LAMAC	0,00	0,00	16.000,00	16.000,00	16.387,71	48.387,71
	1283 - 3.3.90.30.00	0,00	0,00	5.000,00	5.000,00	5.121,16	15.121,16
	3 - Impostos e Transferências Saúde 15% - STN - 1.500.1002	0,00	0,00	5.000,00	5.000,00	5.121,16	15.121,16
	1282 - 3.3.90.32.00	0,00	0,00	5.000,00	5.000,00	5.121,16	15.121,16
	3 - Impostos e Transferências Saúde 15% - STN - 1.500.1002	0,00	0,00	5.000,00	5.000,00	5.121,16	15.121,16
	1285 - 3.3.90.36.00	0,00	0,00	1.000,00	1.000,00	1.024,23	3.024,23
	3 - Impostos e Transferências Saúde 15% - STN - 1.500.1002	0,00	0,00	1.000,00	1.000,00	1.024,23	3.024,23
	1284 - 3.3.90.39.00	0,00	0,00	5.000,00	5.000,00	5.121,16	15.121,16
	3 - Impostos e Transferências Saúde 15% - STN - 1.500.1002	0,00	0,00	5.000,00	5.000,00	5.121,16	15.121,16
Programa:	1018 - PROGRAMA ACADEMIA DA SAÚDE	0,00	0,00	20.000,00	20.000,00	20.484,64	60.484,64
Ação:	1.182 - CONSTRUÇÃO DA ACADEMIA DA SAÚDE	0,00	0,00	5.000,00	5.000,00	5.121,16	15.121,16
	1292 - 4.4.90.51.00	0,00	0,00	5.000,00	5.000,00	5.121,16	15.121,16
	3 - Impostos e Transferências Saúde 15% - STN - 1.500.1002	0,00	0,00	5.000,00	5.000,00	5.121,16	15.121,16
Ação:	2.189 - MANUTENÇÃO DA ACADEMIA DA SAÚDE	0,00	0,00	15.000,00	15.000,00	15.363,48	45.363,48
	1293 - 3.3.90.30.00	0,00	0,00	5.000,00	5.000,00	5.121,16	15.121,16
	3 - Impostos e Transferências Saúde 15% - STN - 1.500.1002	0,00	0,00	5.000,00	5.000,00	5.121,16	15.121,16
	1294 - 3.3.90.36.00	0,00	0,00	5.000,00	5.000,00	5.121,16	15.121,16
	3 - Impostos e Transferências Saúde 15% - STN - 1.500.1002	0,00	0,00	5.000,00	5.000,00	5.121,16	15.121,16
	1295 - 3.3.90.39.00	0,00	0,00	5.000,00	5.000,00	5.121,16	15.121,16
	3 - Impostos e Transferências Saúde 15% - STN - 1.500.1002	0,00	0,00	5.000,00	5.000,00	5.121,16	15.121,16
Subfunção:	128 - Formação de Recursos Humanos	0,00	15.000,00	15.000,00	105.000,00	107.544,44	242.544,44

Demonstrativo de Compatibilidade entre PPA e LOA

		PPA 2022 - 2025 - Valores em R\$					
		Valor global	2022	2023	2024	2025	Total
Programa:	1001 - GESTÃO DO FUNDO MUNICIPAL DE SAÚDE	0,00	15.000,00	15.000,00	105.000,00	107.544,44	242.544,44
Ação:	2.14 - CAPACITAÇÃO, TREINAMENTO E QUALIFICAÇÃO DE SERVIDORES	0,00	15.000,00	15.000,00	105.000,00	107.544,44	242.544,44
	144 - 3.3.90.36.00	0,00	5.000,00	5.000,00	5.000,00	5.121,16	20.121,16
	3 - Impostos e Transferências Saúde 15% - STN - 1.500.1002	0,00	5.000,00	5.000,00	5.000,00	5.121,16	20.121,16
	145 - 3.3.90.39.00	0,00	10.000,00	10.000,00	100.000,00	102.423,28	222.423,28
	3 - Impostos e Transferências Saúde 15% - STN - 1.500.1002	0,00	10.000,00	10.000,00	100.000,00	102.423,28	222.423,28
Subfunção:	301 - Atenção Básica	0,00	9.943.000,00	14.570.187,50	15.496.000,00	15.871.511,45	55.880.698,95
Programa:	1002 - ATENÇÃO PRIMÁRIA A SAÚDE DA POPULAÇÃO	0,00	9.943.000,00	14.570.187,50	15.496.000,00	15.871.511,45	55.880.698,95
Ação:	1.10 - CONSTRUÇÃO, REFORMA E/OU AMPLIAÇÃO DOS IMÓVEIS DA ATENÇÃO	0,00	280.000,00	1.578.000,00	602.000,00	616.588,15	3.076.588,15
	568 - 4.4.90.51.00	0,00	260.000,00	1.558.000,00	582.000,00	596.103,49	2.996.103,49
	3 - Impostos e Transferências Saúde 15% - STN - 1.500.1002	0,00	50.000,00	50.000,00	50.000,00	51.211,64	201.211,64
	202 - (INVESTIMENTO) Recursos SUS Bloco de Estruturação da Rede de Serviços Públicos	0,00	100.000,00	542.000,00	400.000,00	409.693,12	1.451.693,12
	203 - Recursos de Convênios para Saúde do Governo Federal - STN - 1.631.0000	0,00	75.000,00	931.000,00	71.000,00	72.720,53	1.149.720,53
	204 - Recursos do SUS Governo Estadual - STN - 1.621.0000	0,00	35.000,00	35.000,00	0,00	0,00	70.000,00
	206 - Recursos de Emendas Parlamentares - STN - 1.700.3120	0,00	0,00	0,00	0,00	0,00	0,00
	210 - Transferência de Convênio Vinculados à Saúde - STN - 1.632.0000	0,00	0,00	0,00	61.000,00	62.478,20	123.478,20
	860 - 4.4.90.61.00	0,00	20.000,00	20.000,00	20.000,00	20.484,66	80.484,66
	3 - Impostos e Transferências Saúde 15% - STN - 1.500.1002	0,00	20.000,00	20.000,00	20.000,00	20.484,66	80.484,66
Ação:	1.53 - AQUISIÇÃO DE VEÍCULOS, MOVEIS, MÁQUINAS E EQUIPAMENTOS	0,00	95.000,00	125.000,00	125.000,00	128.029,10	473.029,10
	169 - 4.4.90.52.00	0,00	95.000,00	125.000,00	125.000,00	128.029,10	473.029,10
	3 - Impostos e Transferências Saúde 15% - STN - 1.500.1002	0,00	20.000,00	25.000,00	25.000,00	25.605,82	95.605,82
	202 - (INVESTIMENTO) Recursos SUS Bloco de Estruturação da Rede de Serviços Públicos	0,00	75.000,00	100.000,00	100.000,00	102.423,28	377.423,28
Ação:	2.15 - MANUTENÇÃO DAS AÇÕES DE ATENÇÃO PRIMÁRIA	0,00	9.568.000,00	12.867.187,50	14.769.000,00	15.126.894,20	52.331.081,70
	148 - 3.1.90.04.00	0,00	1.550.000,00	1.650.000,00	2.900.000,00	2.970.275,12	9.070.275,12
	3 - Impostos e Transferências Saúde 15% - STN - 1.500.1002	0,00	650.000,00	650.000,00	900.000,00	921.809,52	3.121.809,52
	201 - (CUSTEIO) Recursos do SUS do Bloco de Manutenção das Ações e Serviços Públicos	0,00	900.000,00	1.000.000,00	1.800.000,00	1.843.619,04	5.543.619,04
	208 - MSC - 1.605.0000 - Assistência financeira da União destinada à complementação ao	0,00	0,00	0,00	200.000,00	204.846,56	404.846,56
	152 - 3.1.90.11.00	0,00	1.870.000,00	3.570.000,00	4.680.000,00	4.793.409,51	14.913.409,51
	3 - Impostos e Transferências Saúde 15% - STN - 1.500.1002	0,00	670.000,00	670.000,00	1.000.000,00	1.024.232,80	3.364.232,80
	201 - (CUSTEIO) Recursos do SUS do Bloco de Manutenção das Ações e Serviços Públicos	0,00	1.200.000,00	1.200.000,00	1.000.000,00	1.024.232,80	4.424.232,80
	207 - MSC - 1.604.0000 Transferências provenientes do Governo Federal destinadas ao ve	0,00	0,00	1.700.000,00	2.430.000,00	2.488.885,71	6.618.885,71
	208 - MSC - 1.605.0000 - Assistência financeira da União destinada à complementação ao	0,00	0,00	0,00	250.000,00	256.058,20	506.058,20
	155 - 3.1.90.13.00	0,00	700.000,00	1.113.000,00	830.000,00	850.113,22	3.493.113,22
	3 - Impostos e Transferências Saúde 15% - STN - 1.500.1002	0,00	160.000,00	518.000,00	350.000,00	358.481,48	1.386.481,48
	201 - (CUSTEIO) Recursos do SUS do Bloco de Manutenção das Ações e Serviços Públicos	0,00	540.000,00	540.000,00	400.000,00	409.693,12	1.889.693,12
	207 - MSC - 1.604.0000 Transferências provenientes do Governo Federal destinadas ao ve	0,00	0,00	55.000,00	80.000,00	81.938,62	216.938,62
	831 - 3.1.90.34.00	0,00	10.000,00	10.000,00	10.000,00	10.242,32	40.242,32

Demonstrativo de Compatibilidade entre PPA e LOA

	Valor global	PPA 2022 - 2025 - Valores em R\$					Total
		2022	2023	2024	2025		
3 - Impostos e Transferências Saúde 15% - STN - 1.500.1002	0,00	5.000,00	5.000,00	5.000,00	5.121,16	20.121,16	
201 - (CUSTEIO) Recursos do SUS do Bloco de Manutenção das Ações e Serviços Públicos	0,00	5.000,00	5.000,00	5.000,00	5.121,16	20.121,16	
829 - 3.1.90.93.00	0,00	10.000,00	10.000,00	10.000,00	10.242,32	40.242,32	
3 - Impostos e Transferências Saúde 15% - STN - 1.500.1002	0,00	5.000,00	5.000,00	5.000,00	5.121,16	20.121,16	
201 - (CUSTEIO) Recursos do SUS do Bloco de Manutenção das Ações e Serviços Públicos	0,00	5.000,00	5.000,00	5.000,00	5.121,16	20.121,16	
156 - 3.1.90.94.00	0,00	140.000,00	205.000,00	110.000,00	112.665,61	567.665,61	
3 - Impostos e Transferências Saúde 15% - STN - 1.500.1002	0,00	30.000,00	30.000,00	10.000,00	10.242,33	80.242,33	
201 - (CUSTEIO) Recursos do SUS do Bloco de Manutenção das Ações e Serviços Públicos	0,00	110.000,00	175.000,00	100.000,00	102.423,28	487.423,28	
158 - 3.1.91.13.00	0,00	400.000,00	400.000,00	620.000,00	635.024,34	2.055.024,34	
3 - Impostos e Transferências Saúde 15% - STN - 1.500.1002	0,00	200.000,00	200.000,00	220.000,00	225.331,22	845.331,22	
201 - (CUSTEIO) Recursos do SUS do Bloco de Manutenção das Ações e Serviços Públicos	0,00	200.000,00	200.000,00	400.000,00	409.693,12	1.209.693,12	
830 - 3.3.90.08.00	0,00	10.000,00	22.000,00	10.000,00	10.242,32	52.242,32	
3 - Impostos e Transferências Saúde 15% - STN - 1.500.1002	0,00	5.000,00	5.000,00	5.000,00	5.121,16	20.121,16	
201 - (CUSTEIO) Recursos do SUS do Bloco de Manutenção das Ações e Serviços Públicos	0,00	5.000,00	17.000,00	5.000,00	5.121,16	32.121,16	
160 - 3.3.90.14.00	0,00	20.000,00	20.000,00	15.000,00	15.363,49	70.363,49	
3 - Impostos e Transferências Saúde 15% - STN - 1.500.1002	0,00	10.000,00	10.000,00	10.000,00	10.242,33	40.242,33	
201 - (CUSTEIO) Recursos do SUS do Bloco de Manutenção das Ações e Serviços Públicos	0,00	10.000,00	10.000,00	5.000,00	5.121,16	30.121,16	
162 - 3.3.90.30.00	0,00	1.550.000,00	2.050.000,00	1.640.000,00	1.679.741,79	6.919.741,79	
3 - Impostos e Transferências Saúde 15% - STN - 1.500.1002	0,00	500.000,00	1.000.000,00	700.000,00	716.962,96	2.916.962,96	
201 - (CUSTEIO) Recursos do SUS do Bloco de Manutenção das Ações e Serviços Públicos	0,00	1.040.000,00	1.040.000,00	800.000,00	819.386,24	3.699.386,24	
204 - Recursos do SUS Governo Estadual - STN - 1.621.0000	0,00	0,00	0,00	130.000,00	133.150,26	263.150,26	
206 - Recursos de Emendas Parlamentares - STN - 1.700.3120	0,00	10.000,00	10.000,00	0,00	0,00	20.000,00	
209 - Recursos de Emendas Individuais Parlamentares da União - STN - 1.700.3110	0,00	0,00	0,00	10.000,00	10.242,33	20.242,33	
833 - 3.3.90.32.00	0,00	20.000,00	20.000,00	15.000,00	15.363,49	70.363,49	
3 - Impostos e Transferências Saúde 15% - STN - 1.500.1002	0,00	10.000,00	10.000,00	10.000,00	10.242,33	40.242,33	
201 - (CUSTEIO) Recursos do SUS do Bloco de Manutenção das Ações e Serviços Públicos	0,00	10.000,00	10.000,00	5.000,00	5.121,16	30.121,16	
1094 - 3.3.90.34.00	0,00	1.270.000,00	1.270.000,00	15.000,00	15.363,49	2.570.363,49	
3 - Impostos e Transferências Saúde 15% - STN - 1.500.1002	0,00	570.000,00	570.000,00	5.000,00	5.121,16	1.150.121,16	
201 - (CUSTEIO) Recursos do SUS do Bloco de Manutenção das Ações e Serviços Públicos	0,00	700.000,00	700.000,00	10.000,00	10.242,33	1.420.242,33	
164 - 3.3.90.36.00	0,00	80.000,00	120.000,00	105.000,00	107.544,44	412.544,44	
3 - Impostos e Transferências Saúde 15% - STN - 1.500.1002	0,00	25.000,00	65.000,00	65.000,00	66.575,13	221.575,13	
201 - (CUSTEIO) Recursos do SUS do Bloco de Manutenção das Ações e Serviços Públicos	0,00	45.000,00	45.000,00	30.000,00	30.726,98	150.726,98	
206 - Recursos de Emendas Parlamentares - STN - 1.700.3120	0,00	10.000,00	10.000,00	0,00	0,00	20.000,00	
209 - Recursos de Emendas Individuais Parlamentares da União - STN - 1.700.3110	0,00	0,00	0,00	10.000,00	10.242,33	20.242,33	
168 - 3.3.90.39.00	0,00	1.654.000,00	2.111.187,50	2.800.000,00	2.867.851,84	9.433.039,34	
3 - Impostos e Transferências Saúde 15% - STN - 1.500.1002	0,00	600.000,00	1.101.187,50	1.500.000,00	1.536.349,20	4.737.536,70	
201 - (CUSTEIO) Recursos do SUS do Bloco de Manutenção das Ações e Serviços Públicos	0,00	774.000,00	780.000,00	840.000,00	860.355,55	3.254.355,55	

Demonstrativo de Compatibilidade entre PPA e LOA

		PPA 2022 - 2025 - Valores em R\$				
	Valor global	2022	2023	2024	2025	Total
206 - Recursos de Emendas Parlamentares - STN - 1.700.3120	0,00	280.000,00	230.000,00	0,00	0,00	510.000,00
209 - Recursos de Emendas Individuais Parlamentares da União - STN - 1.700.3110	0,00	0,00	0,00	460.000,00	471.147,09	931.147,09
1105 - 3.3.90.40.00	0,00	10.000,00	10.000,00	25.000,00	25.605,82	70.605,82
3 - Impostos e Transferências Saúde 15% - STN - 1.500.1002	0,00	5.000,00	5.000,00	20.000,00	20.484,66	50.484,66
201 - (CUSTEIO) Recursos do SUS do Bloco de Manutenção das Ações e Serviços Públicos	0,00	5.000,00	5.000,00	5.000,00	5.121,16	20.121,16
834 - 3.3.90.47.00	0,00	4.000,00	4.000,00	12.000,00	12.290,80	32.290,80
3 - Impostos e Transferências Saúde 15% - STN - 1.500.1002	0,00	2.000,00	2.000,00	10.000,00	10.242,33	24.242,33
201 - (CUSTEIO) Recursos do SUS do Bloco de Manutenção das Ações e Serviços Públicos	0,00	2.000,00	2.000,00	2.000,00	2.048,47	8.048,47
835 - 3.3.90.48.00	0,00	10.000,00	22.000,00	22.000,00	22.533,12	76.533,12
3 - Impostos e Transferências Saúde 15% - STN - 1.500.1002	0,00	5.000,00	17.000,00	17.000,00	17.411,96	56.411,96
201 - (CUSTEIO) Recursos do SUS do Bloco de Manutenção das Ações e Serviços Públicos	0,00	5.000,00	5.000,00	5.000,00	5.121,16	20.121,16
832 - 3.3.91.97.00	0,00	260.000,00	260.000,00	950.000,00	973.021,16	2.443.021,16
3 - Impostos e Transferências Saúde 15% - STN - 1.500.1002	0,00	60.000,00	60.000,00	150.000,00	153.634,92	423.634,92
201 - (CUSTEIO) Recursos do SUS do Bloco de Manutenção das Ações e Serviços Públicos	0,00	200.000,00	200.000,00	800.000,00	819.386,24	2.019.386,24
Subfunção: 302 - Assistência Hospitalar e Ambulatorial	0,00	10.232.000,00	11.851.000,00	10.353.267,50	10.604.156,15	43.040.423,65
Programa: 1003 - ATENÇÃO ESPECIALIZADA À SAÚDE DA POPULAÇÃO	0,00	10.232.000,00	11.751.000,00	7.491.000,00	7.672.527,92	37.146.527,92
Ação: 1.11 - CONSTRUÇÃO, REFORMA E/OU AMPLIAÇÃO DOS IMÓVEIS DA ATENÇÃO	0,00	280.000,00	1.380.000,00	1.010.000,00	1.034.475,12	3.704.475,12
687 - 4.4.90.51.00	0,00	250.000,00	1.350.000,00	980.000,00	1.003.748,14	3.583.748,14
3 - Impostos e Transferências Saúde 15% - STN - 1.500.1002	0,00	100.000,00	400.000,00	400.000,00	409.693,12	1.309.693,12
202 - (INVESTIMENTO) Recursos SUS Bloco de Estruturação da Rede de Serviços Públicos	0,00	100.000,00	900.000,00	500.000,00	512.116,40	2.012.116,40
203 - Recursos de Convênios para Saúde do Governo Federal - STN - 1.631.0000	0,00	30.000,00	30.000,00	30.000,00	30.726,98	120.726,98
204 - Recursos do SUS Governo Estadual - STN - 1.621.0000	0,00	20.000,00	20.000,00	50.000,00	51.211,64	141.211,64
861 - 4.4.90.61.00	0,00	30.000,00	30.000,00	30.000,00	30.726,98	120.726,98
3 - Impostos e Transferências Saúde 15% - STN - 1.500.1002	0,00	30.000,00	30.000,00	30.000,00	30.726,98	120.726,98
Ação: 1.52 - AQUISIÇÃO DE MÁQUINAS, VEÍCULOS E EQUIPAMENTOS DIVERSOS PARA	0,00	250.000,00	498.000,00	464.000,00	475.244,02	1.687.244,02
645 - 4.4.90.52.00	0,00	250.000,00	498.000,00	464.000,00	475.244,02	1.687.244,02
3 - Impostos e Transferências Saúde 15% - STN - 1.500.1002	0,00	50.000,00	180.000,00	180.000,00	184.361,90	594.361,90
202 - (INVESTIMENTO) Recursos SUS Bloco de Estruturação da Rede de Serviços Públicos	0,00	200.000,00	318.000,00	284.000,00	290.882,12	1.092.882,12
Ação: 2.22 - MANUTENÇÃO E QUALIFICAÇÃO DA REDE ESPECIALIZADA DE SAÚDE	0,00	9.352.000,00	9.461.000,00	5.427.000,00	5.558.511,42	29.798.511,42
621 - 3.1.90.04.00	0,00	500.000,00	500.000,00	960.000,00	983.263,49	2.943.263,49
3 - Impostos e Transferências Saúde 15% - STN - 1.500.1002	0,00	300.000,00	300.000,00	500.000,00	512.116,40	1.612.116,40
201 - (CUSTEIO) Recursos do SUS do Bloco de Manutenção das Ações e Serviços Públicos	0,00	200.000,00	200.000,00	260.000,00	266.300,53	926.300,53
208 - MSC - 1.605.0000 - Assistência financeira da União destinada à complementação ao	0,00	0,00	0,00	200.000,00	204.846,56	404.846,56
623 - 3.1.90.11.00	0,00	460.000,00	525.000,00	950.000,00	973.021,16	2.908.021,16
3 - Impostos e Transferências Saúde 15% - STN - 1.500.1002	0,00	300.000,00	300.000,00	200.000,00	204.846,56	1.004.846,56
201 - (CUSTEIO) Recursos do SUS do Bloco de Manutenção das Ações e Serviços Públicos	0,00	160.000,00	225.000,00	500.000,00	512.116,40	1.397.116,40
208 - MSC - 1.605.0000 - Assistência financeira da União destinada à complementação ao	0,00	0,00	0,00	250.000,00	256.058,20	506.058,20

Demonstrativo de Compatibilidade entre PPA e LOA

	Valor global	PPA 2022 - 2025 - Valores em R\$				
		2022	2023	2024	2025	Total
625 - 3.1.90.13.00	0,00	210.000,00	210.000,00	350.000,00	358.481,48	1.128.481,48
3 - Impostos e Transferências Saúde 15% - STN - 1.500.1002	0,00	170.000,00	170.000,00	300.000,00	307.269,84	947.269,84
201 - (CUSTEIO) Recursos do SUS do Bloco de Manutenção das Ações e Serviços Públicos	0,00	40.000,00	40.000,00	50.000,00	51.211,64	181.211,64
844 - 3.1.90.34.00	0,00	4.000,00	4.000,00	4.000,00	4.096,94	16.096,94
3 - Impostos e Transferências Saúde 15% - STN - 1.500.1002	0,00	2.000,00	2.000,00	2.000,00	2.048,47	8.048,47
201 - (CUSTEIO) Recursos do SUS do Bloco de Manutenção das Ações e Serviços Públicos	0,00	2.000,00	2.000,00	2.000,00	2.048,47	8.048,47
845 - 3.1.90.93.00	0,00	4.000,00	4.000,00	4.000,00	4.096,94	16.096,94
3 - Impostos e Transferências Saúde 15% - STN - 1.500.1002	0,00	2.000,00	2.000,00	2.000,00	2.048,47	8.048,47
201 - (CUSTEIO) Recursos do SUS do Bloco de Manutenção das Ações e Serviços Públicos	0,00	2.000,00	2.000,00	2.000,00	2.048,47	8.048,47
633 - 3.1.90.94.00	0,00	10.000,00	10.000,00	10.000,00	10.242,32	40.242,32
3 - Impostos e Transferências Saúde 15% - STN - 1.500.1002	0,00	5.000,00	5.000,00	5.000,00	5.121,16	20.121,16
201 - (CUSTEIO) Recursos do SUS do Bloco de Manutenção das Ações e Serviços Públicos	0,00	5.000,00	5.000,00	5.000,00	5.121,16	20.121,16
635 - 3.1.91.13.00	0,00	110.000,00	110.000,00	130.000,00	133.150,26	483.150,26
3 - Impostos e Transferências Saúde 15% - STN - 1.500.1002	0,00	80.000,00	80.000,00	40.000,00	40.969,31	240.969,31
201 - (CUSTEIO) Recursos do SUS do Bloco de Manutenção das Ações e Serviços Públicos	0,00	30.000,00	30.000,00	90.000,00	92.180,95	242.180,95
636 - 3.3.90.08.00	0,00	10.000,00	11.000,00	11.000,00	11.266,56	43.266,56
3 - Impostos e Transferências Saúde 15% - STN - 1.500.1002	0,00	5.000,00	5.000,00	5.000,00	5.121,16	20.121,16
201 - (CUSTEIO) Recursos do SUS do Bloco de Manutenção das Ações e Serviços Públicos	0,00	5.000,00	6.000,00	6.000,00	6.145,40	23.145,40
638 - 3.3.90.14.00	0,00	20.000,00	20.000,00	20.000,00	20.484,66	80.484,66
3 - Impostos e Transferências Saúde 15% - STN - 1.500.1002	0,00	10.000,00	10.000,00	10.000,00	10.242,33	40.242,33
201 - (CUSTEIO) Recursos do SUS do Bloco de Manutenção das Ações e Serviços Públicos	0,00	10.000,00	10.000,00	10.000,00	10.242,33	40.242,33
639 - 3.3.90.30.00	0,00	1.820.000,00	1.820.000,00	1.560.000,00	1.597.803,17	6.797.803,17
3 - Impostos e Transferências Saúde 15% - STN - 1.500.1002	0,00	500.000,00	500.000,00	700.000,00	716.962,96	2.416.962,96
201 - (CUSTEIO) Recursos do SUS do Bloco de Manutenção das Ações e Serviços Públicos	0,00	1.310.000,00	1.310.000,00	750.000,00	768.174,60	4.138.174,60
204 - Recursos do SUS Governo Estadual - STN - 1.621.0000	0,00	0,00	0,00	100.000,00	102.423,28	202.423,28
206 - Recursos de Emendas Parlamentares - STN - 1.700.3120	0,00	10.000,00	10.000,00	0,00	0,00	20.000,00
209 - Recursos de Emendas Individuais Parlamentares da União - STN - 1.700.3110	0,00	0,00	0,00	10.000,00	10.242,33	20.242,33
846 - 3.3.90.32.00	0,00	4.000,00	4.000,00	4.000,00	4.096,94	16.096,94
3 - Impostos e Transferências Saúde 15% - STN - 1.500.1002	0,00	2.000,00	2.000,00	2.000,00	2.048,47	8.048,47
201 - (CUSTEIO) Recursos do SUS do Bloco de Manutenção das Ações e Serviços Públicos	0,00	2.000,00	2.000,00	2.000,00	2.048,47	8.048,47
1096 - 3.3.90.34.00	0,00	4.672.000,00	4.700.000,00	15.000,00	15.363,49	9.402.363,49
3 - Impostos e Transferências Saúde 15% - STN - 1.500.1002	0,00	2.600.000,00	2.600.000,00	5.000,00	5.121,16	5.210.121,16
201 - (CUSTEIO) Recursos do SUS do Bloco de Manutenção das Ações e Serviços Públicos	0,00	2.072.000,00	2.100.000,00	10.000,00	10.242,33	4.192.242,33
640 - 3.3.90.36.00	0,00	94.000,00	94.000,00	65.000,00	66.575,13	319.575,13
3 - Impostos e Transferências Saúde 15% - STN - 1.500.1002	0,00	77.000,00	77.000,00	50.000,00	51.211,64	255.211,64
201 - (CUSTEIO) Recursos do SUS do Bloco de Manutenção das Ações e Serviços Públicos	0,00	7.000,00	7.000,00	5.000,00	5.121,16	24.121,16
206 - Recursos de Emendas Parlamentares - STN - 1.700.3120	0,00	10.000,00	10.000,00	0,00	0,00	20.000,00

Demonstrativo de Compatibilidade entre PPA e LOA

		PPA 2022 - 2025 - Valores em R\$					
		Valor global	2022	2023	2024	2025	Total
	209 - Recursos de Emendas Individuais Parlamentares da União - STN - 1.700.3110	0,00	0,00	0,00	10.000,00	10.242,33	20.242,33
	642 - 3.3.90.39.00	0,00	1.270.000,00	1.270.000,00	1.100.000,00	1.126.656,08	4.766.656,08
	3 - Impostos e Transferências Saúde 15% - STN - 1.500.1002	0,00	495.000,00	495.000,00	500.000,00	512.116,40	2.002.116,40
	201 - (CUSTEIO) Recursos do SUS do Bloco de Manutenção das Ações e Serviços Públicos	0,00	595.000,00	595.000,00	200.000,00	204.846,56	1.594.846,56
	206 - Recursos de Emendas Parlamentares - STN - 1.700.3120	0,00	180.000,00	180.000,00	0,00	0,00	360.000,00
	209 - Recursos de Emendas Individuais Parlamentares da União - STN - 1.700.3110	0,00	0,00	0,00	400.000,00	409.693,12	809.693,12
	1106 - 3.3.90.40.00	0,00	10.000,00	10.000,00	10.000,00	10.242,32	40.242,32
	3 - Impostos e Transferências Saúde 15% - STN - 1.500.1002	0,00	5.000,00	5.000,00	5.000,00	5.121,16	20.121,16
	201 - (CUSTEIO) Recursos do SUS do Bloco de Manutenção das Ações e Serviços Públicos	0,00	5.000,00	5.000,00	5.000,00	5.121,16	20.121,16
	847 - 3.3.90.47.00	0,00	4.000,00	4.000,00	4.000,00	4.096,94	16.096,94
	3 - Impostos e Transferências Saúde 15% - STN - 1.500.1002	0,00	2.000,00	2.000,00	2.000,00	2.048,47	8.048,47
	201 - (CUSTEIO) Recursos do SUS do Bloco de Manutenção das Ações e Serviços Públicos	0,00	2.000,00	2.000,00	2.000,00	2.048,47	8.048,47
	848 - 3.3.90.48.00	0,00	10.000,00	10.000,00	10.000,00	10.242,32	40.242,32
	3 - Impostos e Transferências Saúde 15% - STN - 1.500.1002	0,00	5.000,00	5.000,00	5.000,00	5.121,16	20.121,16
	201 - (CUSTEIO) Recursos do SUS do Bloco de Manutenção das Ações e Serviços Públicos	0,00	5.000,00	5.000,00	5.000,00	5.121,16	20.121,16
	644 - 3.3.91.97.00	0,00	140.000,00	155.000,00	220.000,00	225.331,22	740.331,22
	3 - Impostos e Transferências Saúde 15% - STN - 1.500.1002	0,00	100.000,00	115.000,00	50.000,00	51.211,64	316.211,64
	201 - (CUSTEIO) Recursos do SUS do Bloco de Manutenção das Ações e Serviços Públicos	0,00	40.000,00	40.000,00	170.000,00	174.119,58	424.119,58
Ação:	2.26 - MANUTENÇÃO DO PROGRAMA TRATAMENTO FORA DO DOMICÍLIO - TFD	0,00	350.000,00	412.000,00	350.000,00	358.481,49	1.470.481,49
	681 - 3.3.90.30.00	0,00	100.000,00	100.000,00	50.000,00	51.211,64	301.211,64
	3 - Impostos e Transferências Saúde 15% - STN - 1.500.1002	0,00	20.000,00	20.000,00	20.000,00	20.484,66	80.484,66
	201 - (CUSTEIO) Recursos do SUS do Bloco de Manutenção das Ações e Serviços Públicos	0,00	80.000,00	80.000,00	30.000,00	30.726,98	220.726,98
	683 - 3.3.90.36.00	0,00	20.000,00	20.000,00	20.000,00	20.484,66	80.484,66
	3 - Impostos e Transferências Saúde 15% - STN - 1.500.1002	0,00	10.000,00	10.000,00	10.000,00	10.242,33	40.242,33
	201 - (CUSTEIO) Recursos do SUS do Bloco de Manutenção das Ações e Serviços Públicos	0,00	10.000,00	10.000,00	10.000,00	10.242,33	40.242,33
	684 - 3.3.90.39.00	0,00	120.000,00	182.000,00	170.000,00	174.119,58	646.119,58
	3 - Impostos e Transferências Saúde 15% - STN - 1.500.1002	0,00	20.000,00	82.000,00	120.000,00	122.907,94	344.907,94
	201 - (CUSTEIO) Recursos do SUS do Bloco de Manutenção das Ações e Serviços Públicos	0,00	100.000,00	100.000,00	50.000,00	51.211,64	301.211,64
	686 - 3.3.90.48.00	0,00	110.000,00	110.000,00	110.000,00	112.665,61	442.665,61
	3 - Impostos e Transferências Saúde 15% - STN - 1.500.1002	0,00	100.000,00	100.000,00	100.000,00	102.423,28	402.423,28
	201 - (CUSTEIO) Recursos do SUS do Bloco de Manutenção das Ações e Serviços Públicos	0,00	10.000,00	10.000,00	10.000,00	10.242,33	40.242,33
Ação:	2.188 - CENTRO DE ATENÇÃO PSICOSSOCIAL - CAPS	0,00	0,00	0,00	240.000,00	245.815,87	485.815,87
	1343 - 3.3.90.30.00	0,00	0,00	0,00	100.000,00	102.423,28	202.423,28
	3 - Impostos e Transferências Saúde 15% - STN - 1.500.1002	0,00	0,00	0,00	50.000,00	51.211,64	101.211,64
	201 - (CUSTEIO) Recursos do SUS do Bloco de Manutenção das Ações e Serviços Públicos	0,00	0,00	0,00	50.000,00	51.211,64	101.211,64
	1344 - 3.3.90.32.00	0,00	0,00	0,00	140.000,00	143.392,59	283.392,59
	3 - Impostos e Transferências Saúde 15% - STN - 1.500.1002	0,00	0,00	0,00	50.000,00	51.211,64	101.211,64

Demonstrativo de Compatibilidade entre PPA e LOA

		PPA 2022 - 2025 - Valores em R\$					
		Valor global	2022	2023	2024	2025	Total
	201 - (CUSTEIO) Recursos do SUS do Bloco de Manutenção das Ações e Serviços Públicos	0,00	0,00	0,00	90.000,00	92.180,95	182.180,95
Programa:	1015 - MANUTENÇÃO DOS CONSÓRCIOS	0,00	0,00	100.000,00	2.862.267,50	2.931.628,23	5.893.895,73
Ação:	1.114 - INVESTIMENTO NAS AÇÕES ADMINISTRATIVAS ATRAVÉS DE CONSÓRCIOS	0,00	0,00	10.000,00	10.000,00	10.242,32	30.242,32
	1251 - 4.4.72.52.00	0,00	0,00	10.000,00	10.000,00	10.242,32	30.242,32
	3 - Impostos e Transferências Saúde 15% - STN - 1.500.1002	0,00	0,00	5.000,00	5.000,00	5.121,16	15.121,16
	202 - (INVESTIMENTO) Recursos SUS Bloco de Estruturação da Rede de Serviços Públicos	0,00	0,00	5.000,00	5.000,00	5.121,16	15.121,16
Ação:	2.177 - MANUTENÇÃO NAS AÇÕES DE MÉDIA E ALTA COMPLEXIDADE ATRAVÉS	0,00	0,00	90.000,00	2.852.267,50	2.921.385,91	5.863.653,41
	1252 - 3.1.72.11.00	0,00	0,00	10.000,00	10.000,00	10.242,32	30.242,32
	3 - Impostos e Transferências Saúde 15% - STN - 1.500.1002	0,00	0,00	5.000,00	5.000,00	5.121,16	15.121,16
	201 - (CUSTEIO) Recursos do SUS do Bloco de Manutenção das Ações e Serviços Públicos	0,00	0,00	5.000,00	5.000,00	5.121,16	15.121,16
	1276 - 3.3.72.30.00	0,00	0,00	2.000,00	2.000,00	2.048,46	6.048,46
	3 - Impostos e Transferências Saúde 15% - STN - 1.500.1002	0,00	0,00	1.000,00	1.000,00	1.024,23	3.024,23
	201 - (CUSTEIO) Recursos do SUS do Bloco de Manutenção das Ações e Serviços Públicos	0,00	0,00	1.000,00	1.000,00	1.024,23	3.024,23
	1277 - 3.3.72.36.00	0,00	0,00	2.000,00	2.000,00	2.048,46	6.048,46
	3 - Impostos e Transferências Saúde 15% - STN - 1.500.1002	0,00	0,00	1.000,00	1.000,00	1.024,23	3.024,23
	201 - (CUSTEIO) Recursos do SUS do Bloco de Manutenção das Ações e Serviços Públicos	0,00	0,00	1.000,00	1.000,00	1.024,23	3.024,23
	1253 - 3.3.72.39.00	0,00	0,00	76.000,00	2.838.267,50	2.907.046,67	5.821.314,17
	3 - Impostos e Transferências Saúde 15% - STN - 1.500.1002	0,00	0,00	38.000,00	338.267,50	346.464,67	722.732,17
	201 - (CUSTEIO) Recursos do SUS do Bloco de Manutenção das Ações e Serviços Públicos	0,00	0,00	38.000,00	2.500.000,00	2.560.582,00	5.098.582,00
Subfunção:	303 - Suporte Profilático e Terapêutico	0,00	365.000,00	526.000,00	650.000,00	665.751,32	2.206.751,32
Programa:	1004 - ASSISTÊNCIA FARMACÉUTICA	0,00	365.000,00	526.000,00	650.000,00	665.751,32	2.206.751,32
Ação:	2.27 - MANUTENÇÃO DO PROGRAMA ASSISTÊNCIA FARMACÉUTICA E INSUMOS	0,00	365.000,00	526.000,00	650.000,00	665.751,32	2.206.751,32
	697 - 3.3.90.30.00	0,00	260.000,00	321.000,00	450.000,00	460.904,76	1.491.904,76
	3 - Impostos e Transferências Saúde 15% - STN - 1.500.1002	0,00	5.000,00	5.000,00	50.000,00	51.211,64	111.211,64
	201 - (CUSTEIO) Recursos do SUS do Bloco de Manutenção das Ações e Serviços Públicos	0,00	220.000,00	220.000,00	300.000,00	307.269,84	1.047.269,84
	204 - Recursos do SUS Governo Estadual - STN - 1.621.0000	0,00	35.000,00	96.000,00	100.000,00	102.423,28	333.423,28
	698 - 3.3.90.32.00	0,00	105.000,00	205.000,00	200.000,00	204.846,56	714.846,56
	3 - Impostos e Transferências Saúde 15% - STN - 1.500.1002	0,00	5.000,00	5.000,00	100.000,00	102.423,28	212.423,28
	201 - (CUSTEIO) Recursos do SUS do Bloco de Manutenção das Ações e Serviços Públicos	0,00	30.000,00	30.000,00	50.000,00	51.211,64	161.211,64
	204 - Recursos do SUS Governo Estadual - STN - 1.621.0000	0,00	70.000,00	170.000,00	50.000,00	51.211,64	341.211,64
Subfunção:	304 - Vigilância Sanitária	0,00	155.000,00	403.000,00	511.000,00	523.383,02	1.592.383,02
Programa:	1005 - VIGILÂNCIA EM SAÚDE	0,00	155.000,00	403.000,00	511.000,00	523.383,02	1.592.383,02
Ação:	1.41 - CONSTRUÇÃO, REFORMA E/OU AMPLIAÇÃO DOS IMÓVEIS DA VIGILÂNCIA	0,00	40.000,00	40.000,00	15.000,00	15.363,49	110.363,49
	836 - 4.4.90.51.00	0,00	30.000,00	30.000,00	5.000,00	5.121,16	70.121,16
	3 - Impostos e Transferências Saúde 15% - STN - 1.500.1002	0,00	5.000,00	5.000,00	5.000,00	5.121,16	20.121,16
	202 - (INVESTIMENTO) Recursos SUS Bloco de Estruturação da Rede de Serviços Públicos	0,00	10.000,00	10.000,00	0,00	0,00	20.000,00
	203 - Recursos de Convênios para Saúde do Governo Federal - STN - 1.631.0000	0,00	10.000,00	10.000,00	0,00	0,00	20.000,00

Demonstrativo de Compatibilidade entre PPA e LOA

		PPA 2022 - 2025 - Valores em R\$					
		Valor global	2022	2023	2024	2025	Total
	204 - Recursos do SUS Governo Estadual - STN - 1.521.0000	0,00	5.000,00	5.000,00	0,00	0,00	10.000,00
	862 - 4.4.90.61.00	0,00	10.000,00	10.000,00	10.000,00	10.242,33	40.242,33
	3 - Impostos e Transferências Saúde 15% - STN - 1.500.1002	0,00	10.000,00	10.000,00	10.000,00	10.242,33	40.242,33
Ação:	1.42 - AQUISIÇÃO DE MÁQUINAS, VEÍCULOS E EQUIPAMENTOS DIVERSOS PARA	0,00	15.000,00	15.000,00	15.000,00	15.363,49	60.363,49
	717 - 4.4.90.52.00	0,00	15.000,00	15.000,00	15.000,00	15.363,49	60.363,49
	3 - Impostos e Transferências Saúde 15% - STN - 1.500.1002	0,00	10.000,00	10.000,00	10.000,00	10.242,33	40.242,33
	202 - (INVESTIMENTO) Recursos SUS Bloco de Estruturação da Rede de Serviços Públicos	0,00	5.000,00	5.000,00	5.000,00	5.121,16	20.121,16
Ação:	2.28 - MANUTENÇÃO DAS AÇÕES DE VIGILÂNCIA SANITÁRIA	0,00	100.000,00	348.000,00	481.000,00	492.656,04	1.421.656,04
	705 - 3.1.90.04.00	0,00	4.000,00	4.000,00	4.000,00	4.096,94	16.096,94
	3 - Impostos e Transferências Saúde 15% - STN - 1.500.1002	0,00	2.000,00	2.000,00	2.000,00	2.048,47	8.048,47
	201 - (CUSTEIO) Recursos do SUS do Bloco de Manutenção das Ações e Serviços Públicos	0,00	2.000,00	2.000,00	2.000,00	2.048,47	8.048,47
	707 - 3.1.90.11.00	0,00	4.000,00	244.000,00	354.000,00	362.578,42	964.578,42
	3 - Impostos e Transferências Saúde 15% - STN - 1.500.1002	0,00	2.000,00	2.000,00	2.000,00	2.048,47	8.048,47
	201 - (CUSTEIO) Recursos do SUS do Bloco de Manutenção das Ações e Serviços Públicos	0,00	2.000,00	2.000,00	2.000,00	2.048,47	8.048,47
	207 - MSC - 1.604.0000 Transferências provenientes do Governo Federal destinadas ao ve	0,00	0,00	240.000,00	350.000,00	358.481,48	948.481,48
	708 - 3.1.90.13.00	0,00	4.000,00	4.000,00	4.000,00	4.096,94	16.096,94
	3 - Impostos e Transferências Saúde 15% - STN - 1.500.1002	0,00	2.000,00	2.000,00	2.000,00	2.048,47	8.048,47
	201 - (CUSTEIO) Recursos do SUS do Bloco de Manutenção das Ações e Serviços Públicos	0,00	2.000,00	2.000,00	2.000,00	2.048,47	8.048,47
	852 - 3.1.90.94.00	0,00	4.000,00	4.000,00	4.000,00	4.096,94	16.096,94
	3 - Impostos e Transferências Saúde 15% - STN - 1.500.1002	0,00	2.000,00	2.000,00	2.000,00	2.048,47	8.048,47
	201 - (CUSTEIO) Recursos do SUS do Bloco de Manutenção das Ações e Serviços Públicos	0,00	2.000,00	2.000,00	2.000,00	2.048,47	8.048,47
	710 - 3.1.91.13.00	0,00	4.000,00	4.000,00	4.000,00	4.096,94	16.096,94
	3 - Impostos e Transferências Saúde 15% - STN - 1.500.1002	0,00	2.000,00	2.000,00	2.000,00	2.048,47	8.048,47
	201 - (CUSTEIO) Recursos do SUS do Bloco de Manutenção das Ações e Serviços Públicos	0,00	2.000,00	2.000,00	2.000,00	2.048,47	8.048,47
	712 - 3.3.90.14.00	0,00	4.000,00	4.000,00	4.000,00	4.096,94	16.096,94
	3 - Impostos e Transferências Saúde 15% - STN - 1.500.1002	0,00	2.000,00	2.000,00	2.000,00	2.048,47	8.048,47
	201 - (CUSTEIO) Recursos do SUS do Bloco de Manutenção das Ações e Serviços Públicos	0,00	2.000,00	2.000,00	2.000,00	2.048,47	8.048,47
	713 - 3.3.90.30.00	0,00	7.000,00	15.000,00	15.000,00	15.363,50	52.363,50
	3 - Impostos e Transferências Saúde 15% - STN - 1.500.1002	0,00	2.000,00	2.000,00	2.000,00	2.048,47	8.048,47
	201 - (CUSTEIO) Recursos do SUS do Bloco de Manutenção das Ações e Serviços Públicos	0,00	5.000,00	13.000,00	13.000,00	13.315,03	44.315,03
	714 - 3.3.90.36.00	0,00	4.000,00	4.000,00	4.000,00	4.096,94	16.096,94
	3 - Impostos e Transferências Saúde 15% - STN - 1.500.1002	0,00	2.000,00	2.000,00	2.000,00	2.048,47	8.048,47
	201 - (CUSTEIO) Recursos do SUS do Bloco de Manutenção das Ações e Serviços Públicos	0,00	2.000,00	2.000,00	2.000,00	2.048,47	8.048,47
	715 - 3.3.90.39.00	0,00	57.000,00	57.000,00	80.000,00	81.938,62	275.938,62
	3 - Impostos e Transferências Saúde 15% - STN - 1.500.1002	0,00	10.000,00	10.000,00	50.000,00	51.211,64	121.211,64
	201 - (CUSTEIO) Recursos do SUS do Bloco de Manutenção das Ações e Serviços Públicos	0,00	47.000,00	47.000,00	30.000,00	30.726,98	154.726,98
	853 - 3.3.91.97.00	0,00	8.000,00	8.000,00	8.000,00	8.193,86	32.193,86

Demonstrativo de Compatibilidade entre PPA e LOA

PPA 2022 - 2025 - Valores em R\$						
	Valor global	2022	2023	2024	2025	Total
3 - Impostos e Transferências Saúde 15% - STN - 1.500.1002	0,00	4.000,00	4.000,00	4.000,00	4.096,93	16.096,93
201 - (CUSTEIO) Recursos do SUS do Bloco de Manutenção das Ações e Serviços Públicos	0,00	4.000,00	4.000,00	4.000,00	4.096,93	16.096,93
Subfunção: 305 - Vigilância Epidemiológica	0,00	572.562,50	935.562,50	790.562,50	809.720,09	3.108.407,59
Programa: 1005 - VIGILÂNCIA EM SAÚDE	0,00	572.562,50	935.562,50	790.562,50	809.720,09	3.108.407,59
Ação: 1.49 - CONSTRUÇÃO, REFORMA E/OU AMPLIAÇÃO DOS IMÓVEIS DA VIGILÂNCIA	0,00	45.000,00	45.000,00	20.000,00	20.484,66	130.484,66
837 - 4.4.90.51.00	0,00	35.000,00	35.000,00	10.000,00	10.242,33	90.242,33
3 - Impostos e Transferências Saúde 15% - STN - 1.500.1002	0,00	10.000,00	10.000,00	10.000,00	10.242,33	40.242,33
202 - (INVESTIMENTO) Recursos SUS Bloco de Estruturação da Rede de Serviços Públicos	0,00	10.000,00	10.000,00	0,00	0,00	20.000,00
203 - Recursos de Convênios para Saúde do Governo Federal - STN - 1.631.0000	0,00	10.000,00	10.000,00	0,00	0,00	20.000,00
204 - Recursos do SUS Governo Estadual - STN - 1.621.0000	0,00	5.000,00	5.000,00	0,00	0,00	10.000,00
863 - 4.4.90.61.00	0,00	10.000,00	10.000,00	10.000,00	10.242,33	40.242,33
3 - Impostos e Transferências Saúde 15% - STN - 1.500.1002	0,00	10.000,00	10.000,00	10.000,00	10.242,33	40.242,33
Ação: 1.50 - AQUISIÇÃO DE MÁQUINAS, VEÍCULOS E EQUIPAMENTOS DIVERSOS PARA	0,00	30.000,00	30.000,00	30.000,00	30.726,99	120.726,99
746 - 4.4.90.52.00	0,00	30.000,00	30.000,00	30.000,00	30.726,99	120.726,99
3 - Impostos e Transferências Saúde 15% - STN - 1.500.1002	0,00	20.000,00	20.000,00	20.000,00	20.484,66	80.484,66
202 - (INVESTIMENTO) Recursos SUS Bloco de Estruturação da Rede de Serviços Públicos	0,00	10.000,00	10.000,00	10.000,00	10.242,33	40.242,33
Ação: 2.30 - MANUTENÇÃO DAS AÇÕES DE VIGILÂNCIA AMBIENTAL E EPIDEMIOLÓGICA	0,00	497.562,50	860.562,50	740.562,50	758.508,44	2.857.195,94
723 - 3.1.90.04.00	0,00	45.000,00	102.000,00	145.000,00	148.513,76	440.513,76
3 - Impostos e Transferências Saúde 15% - STN - 1.500.1002	0,00	25.000,00	82.000,00	120.000,00	122.907,94	349.907,94
201 - (CUSTEIO) Recursos do SUS do Bloco de Manutenção das Ações e Serviços Públicos	0,00	20.000,00	20.000,00	25.000,00	25.605,82	90.605,82
724 - 3.1.90.11.00	0,00	160.000,00	390.000,00	350.000,00	358.481,48	1.258.481,48
3 - Impostos e Transferências Saúde 15% - STN - 1.500.1002	0,00	50.000,00	280.000,00	300.000,00	307.269,84	937.269,84
201 - (CUSTEIO) Recursos do SUS do Bloco de Manutenção das Ações e Serviços Públicos	0,00	110.000,00	110.000,00	50.000,00	51.211,64	321.211,64
726 - 3.1.90.13.00	0,00	39.000,00	39.000,00	45.000,00	46.090,48	169.090,48
3 - Impostos e Transferências Saúde 15% - STN - 1.500.1002	0,00	35.000,00	35.000,00	35.000,00	35.848,15	140.848,15
201 - (CUSTEIO) Recursos do SUS do Bloco de Manutenção das Ações e Serviços Públicos	0,00	4.000,00	4.000,00	10.000,00	10.242,33	28.242,33
854 - 3.1.90.34.00	0,00	4.000,00	4.000,00	4.000,00	4.096,94	16.096,94
3 - Impostos e Transferências Saúde 15% - STN - 1.500.1002	0,00	2.000,00	2.000,00	2.000,00	2.048,47	8.048,47
201 - (CUSTEIO) Recursos do SUS do Bloco de Manutenção das Ações e Serviços Públicos	0,00	2.000,00	2.000,00	2.000,00	2.048,47	8.048,47
855 - 3.1.90.93.00	0,00	4.000,00	4.000,00	4.000,00	4.096,94	16.096,94
3 - Impostos e Transferências Saúde 15% - STN - 1.500.1002	0,00	2.000,00	2.000,00	2.000,00	2.048,47	8.048,47
201 - (CUSTEIO) Recursos do SUS do Bloco de Manutenção das Ações e Serviços Públicos	0,00	2.000,00	2.000,00	2.000,00	2.048,47	8.048,47
730 - 3.1.90.94.00	0,00	10.000,00	10.000,00	10.000,00	10.242,32	40.242,32
3 - Impostos e Transferências Saúde 15% - STN - 1.500.1002	0,00	5.000,00	5.000,00	5.000,00	5.121,16	20.121,16
201 - (CUSTEIO) Recursos do SUS do Bloco de Manutenção das Ações e Serviços Públicos	0,00	5.000,00	5.000,00	5.000,00	5.121,16	20.121,16
732 - 3.1.91.13.00	0,00	26.000,00	53.000,00	10.000,00	10.242,32	99.242,32
3 - Impostos e Transferências Saúde 15% - STN - 1.500.1002	0,00	5.000,00	5.000,00	5.000,00	5.121,16	20.121,16

Demonstrativo de Compatibilidade entre PPA e LOA

		PPA 2022 - 2025 - Valores em R\$					
		Valor global	2022	2023	2024	2025	Total
	201 - (CUSTEIO) Recursos do SUS do Bloco de Manutenção das Ações e Serviços Públicos	0,00	21.000,00	48.000,00	5.000,00	5.121,16	79.121,16
	734 - 3.3.90.08.00	0,00	4.000,00	4.000,00	4.000,00	4.096,94	16.096,94
	3 - Impostos e Transferências Saúde 15% - STN - 1.500.1002	0,00	2.000,00	2.000,00	2.000,00	2.048,47	8.048,47
	201 - (CUSTEIO) Recursos do SUS do Bloco de Manutenção das Ações e Serviços Públicos	0,00	2.000,00	2.000,00	2.000,00	2.048,47	8.048,47
	735 - 3.3.90.14.00	0,00	10.000,00	10.000,00	10.000,00	10.242,32	40.242,32
	3 - Impostos e Transferências Saúde 15% - STN - 1.500.1002	0,00	5.000,00	5.000,00	5.000,00	5.121,16	20.121,16
	201 - (CUSTEIO) Recursos do SUS do Bloco de Manutenção das Ações e Serviços Públicos	0,00	5.000,00	5.000,00	5.000,00	5.121,16	20.121,16
	737 - 3.3.90.30.00	0,00	103.000,00	103.000,00	55.000,00	56.332,80	317.332,80
	3 - Impostos e Transferências Saúde 15% - STN - 1.500.1002	0,00	5.000,00	5.000,00	5.000,00	5.121,16	20.121,16
	201 - (CUSTEIO) Recursos do SUS do Bloco de Manutenção das Ações e Serviços Públicos	0,00	98.000,00	98.000,00	50.000,00	51.211,64	297.211,64
	856 - 3.3.90.32.00	0,00	4.000,00	4.000,00	4.000,00	4.096,94	16.096,94
	3 - Impostos e Transferências Saúde 15% - STN - 1.500.1002	0,00	2.000,00	2.000,00	2.000,00	2.048,47	8.048,47
	201 - (CUSTEIO) Recursos do SUS do Bloco de Manutenção das Ações e Serviços Públicos	0,00	2.000,00	2.000,00	2.000,00	2.048,47	8.048,47
	739 - 3.3.90.36.00	0,00	7.000,00	8.000,00	8.000,00	8.193,87	31.193,87
	3 - Impostos e Transferências Saúde 15% - STN - 1.500.1002	0,00	5.000,00	6.000,00	6.000,00	6.145,40	23.145,40
	201 - (CUSTEIO) Recursos do SUS do Bloco de Manutenção das Ações e Serviços Públicos	0,00	2.000,00	2.000,00	2.000,00	2.048,47	8.048,47
	743 - 3.3.90.39.00	0,00	30.000,00	30.000,00	30.000,00	30.726,99	120.726,99
	3 - Impostos e Transferências Saúde 15% - STN - 1.500.1002	0,00	10.000,00	10.000,00	10.000,00	10.242,33	40.242,33
	201 - (CUSTEIO) Recursos do SUS do Bloco de Manutenção das Ações e Serviços Públicos	0,00	20.000,00	20.000,00	20.000,00	20.484,66	80.484,66
	857 - 3.3.90.47.00	0,00	4.000,00	4.000,00	4.000,00	4.096,94	16.096,94
	3 - Impostos e Transferências Saúde 15% - STN - 1.500.1002	0,00	2.000,00	2.000,00	2.000,00	2.048,47	8.048,47
	201 - (CUSTEIO) Recursos do SUS do Bloco de Manutenção das Ações e Serviços Públicos	0,00	2.000,00	2.000,00	2.000,00	2.048,47	8.048,47
	858 - 3.3.90.48.00	0,00	7.000,00	7.000,00	7.000,00	7.169,63	28.169,63
	3 - Impostos e Transferências Saúde 15% - STN - 1.500.1002	0,00	2.000,00	2.000,00	2.000,00	2.048,47	8.048,47
	201 - (CUSTEIO) Recursos do SUS do Bloco de Manutenção das Ações e Serviços Públicos	0,00	5.000,00	5.000,00	5.000,00	5.121,16	20.121,16
	744 - 3.3.91.97.00	0,00	40.562,50	88.562,50	50.562,50	51.787,77	231.475,27
	3 - Impostos e Transferências Saúde 15% - STN - 1.500.1002	0,00	10.562,50	10.562,50	10.562,50	10.818,46	42.505,96
	201 - (CUSTEIO) Recursos do SUS do Bloco de Manutenção das Ações e Serviços Públicos	0,00	30.000,00	78.000,00	40.000,00	40.969,31	188.969,31
Subfunção:	306 - Alimentação e Nutrição	0,00	80.000,00	210.000,00	160.000,00	163.877,23	613.877,23
Programa:	1007 - SEGURANÇA ALIMENTAR E NUTRICIONAL NA SAÚDE	0,00	80.000,00	210.000,00	160.000,00	163.877,23	613.877,23
Ação:	2.31 - MANUTENÇÃO E AMPLIAÇÃO DO PROGRAMA ALIMENTAÇÃO E NUTRIÇÃO	0,00	80.000,00	210.000,00	160.000,00	163.877,23	613.877,23
	748 - 3.3.90.30.00	0,00	10.000,00	10.000,00	10.000,00	10.242,32	40.242,32
	3 - Impostos e Transferências Saúde 15% - STN - 1.500.1002	0,00	5.000,00	5.000,00	5.000,00	5.121,16	20.121,16
	201 - (CUSTEIO) Recursos do SUS do Bloco de Manutenção das Ações e Serviços Públicos	0,00	5.000,00	5.000,00	5.000,00	5.121,16	20.121,16
	749 - 3.3.90.32.00	0,00	45.000,00	175.000,00	125.000,00	128.029,10	473.029,10
	3 - Impostos e Transferências Saúde 15% - STN - 1.500.1002	0,00	30.000,00	75.000,00	75.000,00	76.817,46	256.817,46
	201 - (CUSTEIO) Recursos do SUS do Bloco de Manutenção das Ações e Serviços Públicos	0,00	15.000,00	100.000,00	50.000,00	51.211,64	216.211,64

Demonstrativo de Compatibilidade entre PPA e LOA

		PPA 2022 - 2025 - Valores em R\$					
		Valor global	2022	2023	2024	2025	Total
	750 - 3.3.90.36.00	0,00	10.000,00	10.000,00	10.000,00	10.242,32	40.242,32
	3 - Impostos e Transferências Saúde 15% - STN - 1.500.1002	0,00	5.000,00	5.000,00	5.000,00	5.121,16	20.121,16
	201 - (CUSTEIO) Recursos do SUS do Bloco de Manutenção das Ações e Serviços Públicos	0,00	5.000,00	5.000,00	5.000,00	5.121,16	20.121,16
	751 - 3.3.90.39.00	0,00	15.000,00	15.000,00	15.000,00	15.363,49	60.363,49
	3 - Impostos e Transferências Saúde 15% - STN - 1.500.1002	0,00	10.000,00	10.000,00	10.000,00	10.242,33	40.242,33
	201 - (CUSTEIO) Recursos do SUS do Bloco de Manutenção das Ações e Serviços Públicos	0,00	5.000,00	5.000,00	5.000,00	5.121,16	20.121,16
Função:	28 - Encargos Especiais	0,00	44.000,00	49.000,00	94.000,00	96.277,89	283.277,89
Subfunção:	846 - Outros Encargos Especiais	0,00	44.000,00	49.000,00	94.000,00	96.277,89	283.277,89
Programa:	0 - OPERAÇÕES ESPECIAIS	0,00	44.000,00	49.000,00	94.000,00	96.277,89	283.277,89
Ação:	0.1 - ENCARGOS GERAIS DA SAÚDE - SETENÇAS JUDICIAIS, PARCELAMENTOS,	0,00	44.000,00	49.000,00	94.000,00	96.277,89	283.277,89
	753 - 3.1.90.91.00	0,00	10.000,00	10.000,00	10.000,00	10.242,33	40.242,33
	3 - Impostos e Transferências Saúde 15% - STN - 1.500.1002	0,00	10.000,00	10.000,00	10.000,00	10.242,33	40.242,33
	826 - 3.2.90.21.00	0,00	2.000,00	2.000,00	2.000,00	2.048,47	8.048,47
	3 - Impostos e Transferências Saúde 15% - STN - 1.500.1002	0,00	2.000,00	2.000,00	2.000,00	2.048,47	8.048,47
	825 - 3.2.91.21.00	0,00	2.000,00	2.000,00	2.000,00	2.048,47	8.048,47
	3 - Impostos e Transferências Saúde 15% - STN - 1.500.1002	0,00	2.000,00	2.000,00	2.000,00	2.048,47	8.048,47
	754 - 3.3.90.93.00	0,00	20.000,00	25.000,00	25.000,00	25.605,82	95.605,82
	3 - Impostos e Transferências Saúde 15% - STN - 1.500.1002	0,00	20.000,00	25.000,00	25.000,00	25.605,82	95.605,82
	828 - 4.6.90.71.00	0,00	5.000,00	5.000,00	5.000,00	5.121,16	20.121,16
	3 - Impostos e Transferências Saúde 15% - STN - 1.500.1002	0,00	5.000,00	5.000,00	5.000,00	5.121,16	20.121,16
	827 - 4.6.91.71.00	0,00	5.000,00	5.000,00	50.000,00	51.211,64	111.211,64
	3 - Impostos e Transferências Saúde 15% - STN - 1.500.1002	0,00	5.000,00	5.000,00	50.000,00	51.211,64	111.211,64
Unidade gestora:	3 - Fundo Municipal de Assistência Social do Bom Jardim	0,00	4.461.881,00	8.595.000,00	9.072.000,00	9.291.839,96	31.420.720,96
Unidade orçamentária:	13001 - SECRETARIA DE DESENVOLVIMENTO SOCIAL E DIR	0,00	4.413.881,00	8.544.000,00	8.968.000,00	9.185.319,81	31.111.200,81
Função:	8 - Assistência Social	0,00	4.346.881,00	8.477.000,00	8.901.000,00	9.116.696,24	30.841.577,24
Subfunção:	122 - Administração Geral	0,00	1.747.000,00	1.897.000,00	2.039.000,00	2.088.410,64	7.771.410,64
Programa:	801 - GESTÃO DO FUNDO MUNICIPAL DE ASSISTÊNCIA SOCIAL	0,00	1.747.000,00	1.897.000,00	2.039.000,00	2.088.410,64	7.771.410,64
Ação:	1.80 - CONSTRUÇÃO, REFORMA E/OU AMPLIAÇÃO DE IMÓVEIS VINCULADOS A	0,00	10.000,00	10.000,00	10.000,00	10.242,33	40.242,33
	513 - 4.4.90.51.00	0,00	10.000,00	10.000,00	10.000,00	10.242,33	40.242,33
	302 - Recursos Próprios Assistência Social - STN - 1.501.0000	0,00	10.000,00	10.000,00	10.000,00	10.242,33	40.242,33
Ação:	1.94 - AQUISIÇÃO DE VEÍCULOS DIVERSOS PARA RENOVAÇÃO DA FROTA,	0,00	200.000,00	0,00	0,00	0,00	200.000,00
	994 - 4.4.90.52.00	0,00	200.000,00	0,00	0,00	0,00	200.000,00
	404 - Recursos de Operações de Crédito - STN - 1.754.0000	0,00	200.000,00	0,00	0,00	0,00	200.000,00
Ação:	1.95 - AQUISIÇÃO DE VEÍCULO, MÓVEIS, MÁQUINAS E EQUIPAMENTOS DIVERSOS	0,00	30.000,00	110.000,00	110.000,00	112.665,60	362.665,60
	519 - 4.4.90.52.00	0,00	30.000,00	110.000,00	110.000,00	112.665,60	362.665,60
	302 - Recursos Próprios Assistência Social - STN - 1.501.0000	0,00	30.000,00	80.000,00	80.000,00	81.938,62	271.938,62
	402 - Recursos de Convênios do Governo Estadual FEM - STN - 1.701.0000	0,00	0,00	30.000,00	30.000,00	30.726,98	90.726,98

Demonstrativo de Compatibilidade entre PPA e LOA

		PPA 2022 - 2025 - Valores em R\$					
		Valor global	2022	2023	2024	2025	Total
Ação:	2.19 - DIVULGAÇÃO INSTITUCIONAL DO FUNDO MUNICIPAL DE ASSISTÊNCIA	0,00	20.000,00	20.000,00	20.000,00	20.484,65	80.484,65
	890 - 3.3.90.30.00	0,00	5.000,00	5.000,00	5.000,00	5.121,16	20.121,16
	302 - Recursos Próprios Assistência Social - STN - 1.501.0000	0,00	5.000,00	5.000,00	5.000,00	5.121,16	20.121,16
	891 - 3.3.90.36.00	0,00	5.000,00	5.000,00	5.000,00	5.121,16	20.121,16
	302 - Recursos Próprios Assistência Social - STN - 1.501.0000	0,00	5.000,00	5.000,00	5.000,00	5.121,16	20.121,16
	892 - 3.3.90.39.00	0,00	10.000,00	10.000,00	10.000,00	10.242,33	40.242,33
	302 - Recursos Próprios Assistência Social - STN - 1.501.0000	0,00	10.000,00	10.000,00	10.000,00	10.242,33	40.242,33
Ação:	2.130 - GESTÃO ADMINISTRATIVA DA SECRETARIA DE ASSISTÊNCIA SOCIAL	0,00	1.467.000,00	1.737.000,00	1.879.000,00	1.924.533,42	7.007.533,42
	520 - 3.1.90.04.00	0,00	200.000,00	200.000,00	200.000,00	204.846,56	804.846,56
	302 - Recursos Próprios Assistência Social - STN - 1.501.0000	0,00	200.000,00	200.000,00	200.000,00	204.846,56	804.846,56
	522 - 3.1.90.11.00	0,00	450.000,00	450.000,00	450.000,00	460.904,76	1.810.904,76
	302 - Recursos Próprios Assistência Social - STN - 1.501.0000	0,00	450.000,00	450.000,00	450.000,00	460.904,76	1.810.904,76
	528 - 3.1.90.13.00	0,00	100.000,00	100.000,00	100.000,00	102.423,28	402.423,28
	302 - Recursos Próprios Assistência Social - STN - 1.501.0000	0,00	100.000,00	100.000,00	100.000,00	102.423,28	402.423,28
	524 - 3.1.90.16.00	0,00	5.000,00	5.000,00	5.000,00	5.121,16	20.121,16
	302 - Recursos Próprios Assistência Social - STN - 1.501.0000	0,00	5.000,00	5.000,00	5.000,00	5.121,16	20.121,16
	529 - 3.1.90.94.00	0,00	20.000,00	20.000,00	20.000,00	20.484,66	80.484,66
	302 - Recursos Próprios Assistência Social - STN - 1.501.0000	0,00	20.000,00	20.000,00	20.000,00	20.484,66	80.484,66
	530 - 3.1.91.13.00	0,00	40.000,00	40.000,00	40.000,00	40.969,31	160.969,31
	302 - Recursos Próprios Assistência Social - STN - 1.501.0000	0,00	40.000,00	40.000,00	40.000,00	40.969,31	160.969,31
	533 - 3.3.90.08.00	0,00	2.000,00	2.000,00	2.000,00	2.048,47	8.048,47
	302 - Recursos Próprios Assistência Social - STN - 1.501.0000	0,00	2.000,00	2.000,00	2.000,00	2.048,47	8.048,47
	535 - 3.3.90.14.00	0,00	10.000,00	30.000,00	30.000,00	30.726,98	100.726,98
	302 - Recursos Próprios Assistência Social - STN - 1.501.0000	0,00	10.000,00	30.000,00	30.000,00	30.726,98	100.726,98
	537 - 3.3.90.30.00	0,00	200.000,00	200.000,00	220.000,00	225.331,22	845.331,22
	301 - Recursos Transferidos pelo FNAS - STN - 1.660.0000	0,00	0,00	0,00	20.000,00	20.484,66	40.484,66
	302 - Recursos Próprios Assistência Social - STN - 1.501.0000	0,00	200.000,00	200.000,00	200.000,00	204.846,56	804.846,56
	516 - 3.3.90.33.00	0,00	5.000,00	5.000,00	5.000,00	5.121,16	20.121,16
	302 - Recursos Próprios Assistência Social - STN - 1.501.0000	0,00	5.000,00	5.000,00	5.000,00	5.121,16	20.121,16
	1103 - 3.3.90.34.00	0,00	5.000,00	5.000,00	5.000,00	5.121,16	20.121,16
	302 - Recursos Próprios Assistência Social - STN - 1.501.0000	0,00	5.000,00	5.000,00	5.000,00	5.121,16	20.121,16
	538 - 3.3.90.35.00	0,00	110.000,00	110.000,00	110.000,00	112.665,61	442.665,61
	302 - Recursos Próprios Assistência Social - STN - 1.501.0000	0,00	110.000,00	110.000,00	110.000,00	112.665,61	442.665,61
	540 - 3.3.90.36.00	0,00	60.000,00	60.000,00	60.000,00	61.453,97	241.453,97
	302 - Recursos Próprios Assistência Social - STN - 1.501.0000	0,00	60.000,00	60.000,00	60.000,00	61.453,97	241.453,97
	541 - 3.3.90.39.00	0,00	200.000,00	450.000,00	572.000,00	585.861,16	1.807.861,16
	301 - Recursos Transferidos pelo FNAS - STN - 1.660.0000	0,00	0,00	0,00	50.000,00	51.211,64	101.211,64

Demonstrativo de Compatibilidade entre PPA e LOA

		PPA 2022 - 2025 - Valores em R\$					
		Valor global	2022	2023	2024	2025	Total
	302 - Recursos Próprios Assistência Social - STN - 1.501.0000	0,00	200.000,00	450.000,00	522.000,00	534.649,52	1.706.649,52
	1104 - 3.3.90.40.00	0,00	5.000,00	5.000,00	5.000,00	5.121,16	20.121,16
	302 - Recursos Próprios Assistência Social - STN - 1.501.0000	0,00	5.000,00	5.000,00	5.000,00	5.121,16	20.121,16
	543 - 3.3.91.97.00	0,00	55.000,00	55.000,00	55.000,00	56.332,80	221.332,80
	302 - Recursos Próprios Assistência Social - STN - 1.501.0000	0,00	55.000,00	55.000,00	55.000,00	56.332,80	221.332,80
Ação:	2.133 - CAPACITAÇÃO, TREINAMENTO E QUALIFICAÇÃO DE SERVIDORES	0,00	15.000,00	15.000,00	15.000,00	15.363,48	60.363,48
	547 - 3.3.90.30.00	0,00	5.000,00	5.000,00	5.000,00	5.121,16	20.121,16
	302 - Recursos Próprios Assistência Social - STN - 1.501.0000	0,00	5.000,00	5.000,00	5.000,00	5.121,16	20.121,16
	549 - 3.3.90.36.00	0,00	5.000,00	5.000,00	5.000,00	5.121,16	20.121,16
	302 - Recursos Próprios Assistência Social - STN - 1.501.0000	0,00	5.000,00	5.000,00	5.000,00	5.121,16	20.121,16
	550 - 3.3.90.39.00	0,00	5.000,00	5.000,00	5.000,00	5.121,16	20.121,16
	302 - Recursos Próprios Assistência Social - STN - 1.501.0000	0,00	5.000,00	5.000,00	5.000,00	5.121,16	20.121,16
Ação:	2.134 - SUBVENÇÕES A ENTIDADES ASSISTENCIAIS OU CULTURAIS SEM FINS	0,00	5.000,00	5.000,00	5.000,00	5.121,16	20.121,16
	785 - 3.3.50.43.00	0,00	5.000,00	5.000,00	5.000,00	5.121,16	20.121,16
	302 - Recursos Próprios Assistência Social - STN - 1.501.0000	0,00	5.000,00	5.000,00	5.000,00	5.121,16	20.121,16
Subfunção:	243 - Assistência à Criança e ao Adolescente	0,00	1.311.000,00	2.747.000,00	2.766.000,00	2.833.028,07	9.657.028,07
Programa:	802 - PROGRAMA DE PROTEÇÃO SOCIAL BÁSICA	0,00	481.000,00	872.000,00	827.000,00	847.040,72	3.027.040,72
Ação:	1.65 - CONSTRUÇÃO, REFORMA E/OU AMPLIAÇÃO DO CRAS	0,00	30.000,00	62.000,00	82.000,00	83.987,29	257.987,29
	677 - 4.4.90.51.00	0,00	30.000,00	62.000,00	82.000,00	83.987,29	257.987,29
	301 - Recursos Transferidos pelo FNAS - STN - 1.660.0000	0,00	10.000,00	10.000,00	10.000,00	10.242,31	40.242,31
	302 - Recursos Próprios Assistência Social - STN - 1.501.0000	0,00	10.000,00	10.000,00	10.000,00	10.242,53	40.242,53
	303 - Transferência de Convênio Vinculados à Assistência Social - STN - 1.665.0000	0,00	10.000,00	42.000,00	62.000,00	63.502,45	177.502,45
Ação:	1.102 - AQUISIÇÃO DE VEÍCULO, MÓVEIS, MÁQUINAS E EQUIPAMENTOS	0,00	10.000,00	105.000,00	55.000,00	56.332,80	226.332,80
	579 - 4.4.90.52.00	0,00	10.000,00	105.000,00	55.000,00	56.332,80	226.332,80
	301 - Recursos Transferidos pelo FNAS - STN - 1.660.0000	0,00	5.000,00	100.000,00	50.000,00	51.211,64	206.211,64
	302 - Recursos Próprios Assistência Social - STN - 1.501.0000	0,00	5.000,00	5.000,00	5.000,00	5.121,16	20.121,16
Ação:	2.138 - MANUTENÇÃO DO SERVIÇO DE CONVIVÊNCIA E FORTALECIMENTO DE	0,00	213.000,00	213.000,00	183.000,00	187.434,61	796.434,61
	572 - 3.1.90.04.00	0,00	100.000,00	100.000,00	80.000,00	81.938,63	361.938,63
	301 - Recursos Transferidos pelo FNAS - STN - 1.660.0000	0,00	90.000,00	90.000,00	70.000,00	71.696,30	321.696,30
	302 - Recursos Próprios Assistência Social - STN - 1.501.0000	0,00	10.000,00	10.000,00	10.000,00	10.242,33	40.242,33
	618 - 3.1.90.11.00	0,00	10.000,00	10.000,00	10.000,00	10.242,32	40.242,32
	301 - Recursos Transferidos pelo FNAS - STN - 1.660.0000	0,00	5.000,00	5.000,00	5.000,00	5.121,16	20.121,16
	302 - Recursos Próprios Assistência Social - STN - 1.501.0000	0,00	5.000,00	5.000,00	5.000,00	5.121,16	20.121,16
	619 - 3.1.90.13.00	0,00	21.000,00	21.000,00	21.000,00	21.508,89	84.508,89
	301 - Recursos Transferidos pelo FNAS - STN - 1.660.0000	0,00	6.000,00	6.000,00	6.000,00	6.145,40	24.145,40
	302 - Recursos Próprios Assistência Social - STN - 1.501.0000	0,00	15.000,00	15.000,00	15.000,00	15.363,49	60.363,49
	620 - 3.1.91.13.00	0,00	2.000,00	2.000,00	2.000,00	2.048,46	8.048,46

Demonstrativo de Compatibilidade entre PPA e LOA

		PPA 2022 - 2025 - Valores em R\$					
		Valor global	2022	2023	2024	2025	Total
	301 - Recursos Transferidos pelo FNAS - STN - 1.660.0000	0,00	1.000,00	1.000,00	1.000,00	1.024,23	4.024,23
	302 - Recursos Próprios Assistência Social - STN - 1.501.0000	0,00	1.000,00	1.000,00	1.000,00	1.024,23	4.024,23
	622 - 3.3.90.30.00	0,00	30.000,00	30.000,00	30.000,00	30.726,99	120.726,99
	301 - Recursos Transferidos pelo FNAS - STN - 1.660.0000	0,00	20.000,00	20.000,00	20.000,00	20.484,66	80.484,66
	302 - Recursos Próprios Assistência Social - STN - 1.501.0000	0,00	10.000,00	10.000,00	10.000,00	10.242,33	40.242,33
	624 - 3.3.90.36.00	0,00	25.000,00	25.000,00	20.000,00	20.484,66	90.484,66
	301 - Recursos Transferidos pelo FNAS - STN - 1.660.0000	0,00	15.000,00	15.000,00	10.000,00	10.242,33	50.242,33
	302 - Recursos Próprios Assistência Social - STN - 1.501.0000	0,00	10.000,00	10.000,00	10.000,00	10.242,33	40.242,33
	627 - 3.3.90.39.00	0,00	25.000,00	25.000,00	20.000,00	20.484,66	90.484,66
	301 - Recursos Transferidos pelo FNAS - STN - 1.660.0000	0,00	15.000,00	15.000,00	10.000,00	10.242,33	50.242,33
	302 - Recursos Próprios Assistência Social - STN - 1.501.0000	0,00	10.000,00	10.000,00	10.000,00	10.242,33	40.242,33
Ação:	2.142 - MANUTENÇÃO DAS ATIVIDADES DO PAIF/CRAS	0,00	228.000,00	492.000,00	507.000,00	519.286,02	1.746.286,02
	682 - 3.1.90.04.00	0,00	103.000,00	195.000,00	110.000,00	112.665,60	520.665,60
	301 - Recursos Transferidos pelo FNAS - STN - 1.660.0000	0,00	73.000,00	165.000,00	80.000,00	81.938,62	399.938,62
	302 - Recursos Próprios Assistência Social - STN - 1.501.0000	0,00	30.000,00	30.000,00	30.000,00	30.726,98	120.726,98
	685 - 3.1.90.11.00	0,00	10.000,00	27.000,00	27.000,00	27.654,28	91.654,28
	301 - Recursos Transferidos pelo FNAS - STN - 1.660.0000	0,00	5.000,00	22.000,00	22.000,00	22.533,12	71.533,12
	302 - Recursos Próprios Assistência Social - STN - 1.501.0000	0,00	5.000,00	5.000,00	5.000,00	5.121,16	20.121,16
	688 - 3.1.90.13.00	0,00	40.000,00	80.000,00	80.000,00	81.938,63	281.938,63
	301 - Recursos Transferidos pelo FNAS - STN - 1.660.0000	0,00	5.000,00	45.000,00	45.000,00	46.090,48	141.090,48
	302 - Recursos Próprios Assistência Social - STN - 1.501.0000	0,00	35.000,00	35.000,00	35.000,00	35.848,15	140.848,15
	690 - 3.1.90.94.00	0,00	5.000,00	5.000,00	5.000,00	5.121,17	20.121,17
	301 - Recursos Transferidos pelo FNAS - STN - 1.660.0000	0,00	3.000,00	3.000,00	3.000,00	3.072,70	12.072,70
	302 - Recursos Próprios Assistência Social - STN - 1.501.0000	0,00	2.000,00	2.000,00	2.000,00	2.048,47	8.048,47
	694 - 3.3.90.30.00	0,00	40.000,00	50.000,00	90.000,00	92.180,94	272.180,94
	30 - MSC - 1.520.0000 - FEAS - Fundo Estadual de Assistência Social	0,00	0,00	0,00	40.000,00	40.969,30	80.969,30
	301 - Recursos Transferidos pelo FNAS - STN - 1.660.0000	0,00	20.000,00	20.000,00	20.000,00	20.484,66	80.484,66
	302 - Recursos Próprios Assistência Social - STN - 1.501.0000	0,00	20.000,00	30.000,00	30.000,00	30.726,98	110.726,98
	699 - 3.3.90.36.00	0,00	15.000,00	20.000,00	40.000,00	40.969,31	115.969,31
	30 - MSC - 1.520.0000 - FEAS - Fundo Estadual de Assistência Social	0,00	0,00	0,00	20.000,00	20.484,66	40.484,66
	301 - Recursos Transferidos pelo FNAS - STN - 1.660.0000	0,00	5.000,00	5.000,00	5.000,00	5.121,16	20.121,16
	302 - Recursos Próprios Assistência Social - STN - 1.501.0000	0,00	10.000,00	15.000,00	15.000,00	15.363,49	55.363,49
	701 - 3.3.90.39.00	0,00	15.000,00	115.000,00	155.000,00	158.756,09	443.756,09
	30 - MSC - 1.520.0000 - FEAS - Fundo Estadual de Assistência Social	0,00	0,00	0,00	20.000,00	20.484,66	40.484,66
	301 - Recursos Transferidos pelo FNAS - STN - 1.660.0000	0,00	5.000,00	5.000,00	25.000,00	25.605,82	60.605,82
	302 - Recursos Próprios Assistência Social - STN - 1.501.0000	0,00	10.000,00	110.000,00	110.000,00	112.665,61	342.665,61
Programa:	803 - PROTEÇÃO SOCIAL ESPECIAL DE MÉDIA COMPLEXIDADE	0,00	79.000,00	79.000,00	161.000,00	164.901,45	483.901,45

Demonstrativo de Compatibilidade entre PPA e LOA

			PPA 2022 - 2025 - Valores em R\$				
		Valor global	2022	2023	2024	2025	Total
Ação:	1.64 - CONSTRUÇÃO, REFORMA E/OU AMPLIAÇÃO DE CENTROS DE CONVIVÊNCIA	0,00	30.000,00	30.000,00	45.000,00	46.090,47	151.090,47
	628 - 4.4.90.51.00	0,00	30.000,00	30.000,00	45.000,00	46.090,47	151.090,47
	301 - Recursos Transferidos pelo FNAS - STN - 1.660.0000	0,00	5.000,00	5.000,00	5.000,00	5.121,16	20.121,16
	302 - Recursos Próprios Assistência Social - STN - 1.501.0000	0,00	10.000,00	10.000,00	10.000,00	10.242,33	40.242,33
	303 - Transferência de Convênio Vinculados à Assistência Social - STN - 1.665.0000	0,00	15.000,00	15.000,00	30.000,00	30.726,98	90.726,98
Ação:	2.139 - MANUTENÇÃO DAS AÇÕES DE ERRADICAÇÃO DO TRABALHO INFANTIL	0,00	49.000,00	49.000,00	116.000,00	118.810,98	332.810,98
	629 - 3.1.90.04.00	0,00	8.000,00	8.000,00	75.000,00	76.817,46	167.817,46
	301 - Recursos Transferidos pelo FNAS - STN - 1.660.0000	0,00	3.000,00	3.000,00	70.000,00	71.696,30	147.696,30
	302 - Recursos Próprios Assistência Social - STN - 1.501.0000	0,00	5.000,00	5.000,00	5.000,00	5.121,16	20.121,16
	630 - 3.1.90.13.00	0,00	3.000,00	3.000,00	3.000,00	3.072,70	12.072,70
	301 - Recursos Transferidos pelo FNAS - STN - 1.660.0000	0,00	1.000,00	1.000,00	1.000,00	1.024,23	4.024,23
	302 - Recursos Próprios Assistência Social - STN - 1.501.0000	0,00	2.000,00	2.000,00	2.000,00	2.048,47	8.048,47
	631 - 3.3.90.14.00	0,00	8.000,00	8.000,00	8.000,00	8.193,86	32.193,86
	301 - Recursos Transferidos pelo FNAS - STN - 1.660.0000	0,00	3.000,00	3.000,00	3.000,00	3.072,70	12.072,70
	302 - Recursos Próprios Assistência Social - STN - 1.501.0000	0,00	5.000,00	5.000,00	5.000,00	5.121,16	20.121,16
	632 - 3.3.90.30.00	0,00	10.000,00	10.000,00	10.000,00	10.242,32	40.242,32
	301 - Recursos Transferidos pelo FNAS - STN - 1.660.0000	0,00	5.000,00	5.000,00	5.000,00	5.121,16	20.121,16
	302 - Recursos Próprios Assistência Social - STN - 1.501.0000	0,00	5.000,00	5.000,00	5.000,00	5.121,16	20.121,16
	634 - 3.3.90.36.00	0,00	10.000,00	10.000,00	10.000,00	10.242,32	40.242,32
	301 - Recursos Transferidos pelo FNAS - STN - 1.660.0000	0,00	5.000,00	5.000,00	5.000,00	5.121,16	20.121,16
	302 - Recursos Próprios Assistência Social - STN - 1.501.0000	0,00	5.000,00	5.000,00	5.000,00	5.121,16	20.121,16
	637 - 3.3.90.39.00	0,00	10.000,00	10.000,00	10.000,00	10.242,32	40.242,32
	301 - Recursos Transferidos pelo FNAS - STN - 1.660.0000	0,00	5.000,00	5.000,00	5.000,00	5.121,16	20.121,16
	302 - Recursos Próprios Assistência Social - STN - 1.501.0000	0,00	5.000,00	5.000,00	5.000,00	5.121,16	20.121,16
Programa:	805 - PRIMEIRA INFÂNCIA NO SUAS	0,00	316.000,00	355.000,00	367.000,00	375.893,43	1.413.893,43
Ação:	1.83 - AQUISIÇÃO DE VEÍCULO, MÓVEIS, MÁQUINAS E EQUIPAMENTOS DIVERSOS	0,00	6.000,00	45.000,00	31.000,00	31.751,21	113.751,21
	660 - 4.4.90.52.00	0,00	6.000,00	45.000,00	31.000,00	31.751,21	113.751,21
	301 - Recursos Transferidos pelo FNAS - STN - 1.660.0000	0,00	5.000,00	44.000,00	30.000,00	30.726,98	109.726,98
	302 - Recursos Próprios Assistência Social - STN - 1.501.0000	0,00	1.000,00	1.000,00	1.000,00	1.024,23	4.024,23
Ação:	2.8 - MANUTENÇÃO DO PROGRAMA CRIANÇA FELIZ	0,00	310.000,00	310.000,00	336.000,00	344.142,22	1.300.142,22
	641 - 3.1.90.04.00	0,00	164.000,00	164.000,00	164.000,00	167.974,18	659.974,18
	301 - Recursos Transferidos pelo FNAS - STN - 1.660.0000	0,00	140.000,00	140.000,00	140.000,00	143.392,59	563.392,59
	302 - Recursos Próprios Assistência Social - STN - 1.501.0000	0,00	24.000,00	24.000,00	24.000,00	24.581,59	96.581,59
	889 - 3.1.90.11.00	0,00	25.000,00	25.000,00	25.000,00	25.605,82	100.605,82
	301 - Recursos Transferidos pelo FNAS - STN - 1.660.0000	0,00	20.000,00	20.000,00	20.000,00	20.484,66	80.484,66
	302 - Recursos Próprios Assistência Social - STN - 1.501.0000	0,00	5.000,00	5.000,00	5.000,00	5.121,16	20.121,16
	643 - 3.1.90.13.00	0,00	55.000,00	55.000,00	55.000,00	56.332,81	221.332,81

Demonstrativo de Compatibilidade entre PPA e LOA

		PPA 2022 - 2025 - Valores em R\$					
		Valor global	2022	2023	2024	2025	Total
	301 - Recursos Transferidos pelo FNAS - STN - 1.660.0000	0,00	20.000,00	20.000,00	20.000,00	20.484,66	80.484,66
	302 - Recursos Próprios Assistência Social - STN - 1.501.0000	0,00	35.000,00	35.000,00	35.000,00	35.848,15	140.848,15
	646 - 3.3.90.14.00	0,00	6.000,00	6.000,00	6.000,00	6.145,39	24.145,39
	301 - Recursos Transferidos pelo FNAS - STN - 1.660.0000	0,00	1.000,00	1.000,00	1.000,00	1.024,23	4.024,23
	302 - Recursos Próprios Assistência Social - STN - 1.501.0000	0,00	5.000,00	5.000,00	5.000,00	5.121,16	20.121,16
	649 - 3.3.90.30.00	0,00	25.000,00	25.000,00	51.000,00	52.235,88	153.235,88
	301 - Recursos Transferidos pelo FNAS - STN - 1.660.0000	0,00	5.000,00	5.000,00	31.000,00	31.751,22	72.751,22
	302 - Recursos Próprios Assistência Social - STN - 1.501.0000	0,00	20.000,00	20.000,00	20.000,00	20.484,66	80.484,66
	653 - 3.3.90.36.00	0,00	10.000,00	10.000,00	10.000,00	10.242,32	40.242,32
	301 - Recursos Transferidos pelo FNAS - STN - 1.660.0000	0,00	5.000,00	5.000,00	5.000,00	5.121,16	20.121,16
	302 - Recursos Próprios Assistência Social - STN - 1.501.0000	0,00	5.000,00	5.000,00	5.000,00	5.121,16	20.121,16
	657 - 3.3.90.39.00	0,00	25.000,00	25.000,00	25.000,00	25.605,82	100.605,82
	301 - Recursos Transferidos pelo FNAS - STN - 1.660.0000	0,00	5.000,00	5.000,00	5.000,00	5.121,16	20.121,16
	302 - Recursos Próprios Assistência Social - STN - 1.501.0000	0,00	20.000,00	20.000,00	20.000,00	20.484,66	80.484,66
Programa:	809 - CONSELHOS E CONTROLE SOCIAL	0,00	345.000,00	1.351.000,00	1.351.000,00	1.383.738,51	4.430.738,51
Ação:	1.104 - AQUISIÇÃO DE MÁQUINAS, VEÍCULOS E EQUIPAMENTOS DIVERSOS PARA	0,00	10.000,00	10.000,00	10.000,00	10.242,33	40.242,33
	615 - 4.4.90.52.00	0,00	10.000,00	10.000,00	10.000,00	10.242,33	40.242,33
	302 - Recursos Próprios Assistência Social - STN - 1.501.0000	0,00	10.000,00	10.000,00	10.000,00	10.242,33	40.242,33
Ação:	2.137 - MANUTENÇÃO DAS ATIVIDADES DO CONSELHO TUTELAR E CONSELHOS	0,00	335.000,00	1.341.000,00	1.341.000,00	1.373.496,18	4.390.496,18
	599 - 3.1.90.11.00	0,00	200.000,00	200.000,00	200.000,00	204.846,56	804.846,56
	302 - Recursos Próprios Assistência Social - STN - 1.501.0000	0,00	200.000,00	200.000,00	200.000,00	204.846,56	804.846,56
	601 - 3.1.90.13.00	0,00	35.000,00	35.000,00	35.000,00	35.848,15	140.848,15
	302 - Recursos Próprios Assistência Social - STN - 1.501.0000	0,00	35.000,00	35.000,00	35.000,00	35.848,15	140.848,15
	603 - 3.3.90.14.00	0,00	10.000,00	15.000,00	15.000,00	15.363,49	55.363,49
	302 - Recursos Próprios Assistência Social - STN - 1.501.0000	0,00	10.000,00	15.000,00	15.000,00	15.363,49	55.363,49
	605 - 3.3.90.30.00	0,00	20.000,00	20.000,00	20.000,00	20.484,66	80.484,66
	302 - Recursos Próprios Assistência Social - STN - 1.501.0000	0,00	20.000,00	20.000,00	20.000,00	20.484,66	80.484,66
	607 - 3.3.90.33.00	0,00	5.000,00	5.000,00	5.000,00	5.121,16	20.121,16
	302 - Recursos Próprios Assistência Social - STN - 1.501.0000	0,00	5.000,00	5.000,00	5.000,00	5.121,16	20.121,16
	609 - 3.3.90.36.00	0,00	5.000,00	5.000,00	5.000,00	5.121,16	20.121,16
	302 - Recursos Próprios Assistência Social - STN - 1.501.0000	0,00	5.000,00	5.000,00	5.000,00	5.121,16	20.121,16
	613 - 3.3.90.39.00	0,00	60.000,00	1.061.000,00	1.061.000,00	1.086.711,00	3.268.711,00
	302 - Recursos Próprios Assistência Social - STN - 1.501.0000	0,00	60.000,00	1.061.000,00	1.061.000,00	1.086.711,00	3.268.711,00
Programa:	810 - AÇÃO ITINERANTE: CIDADANIA NAS COMUNIDADES	0,00	90.000,00	90.000,00	60.000,00	61.453,96	301.453,96
Ação:	2.109 - MANUTENÇÃO DAS ATIVIDADES DO PROGRAMA AÇÃO ITINERANTE	0,00	90.000,00	90.000,00	60.000,00	61.453,96	301.453,96
	880 - 3.3.90.30.00	0,00	30.000,00	30.000,00	21.000,00	21.508,89	102.508,89
	301 - Recursos Transferidos pelo FNAS - STN - 1.660.0000	0,00	10.000,00	10.000,00	1.000,00	1.024,23	22.024,23

Demonstrativo de Compatibilidade entre PPA e LOA

		PPA 2022 - 2025 - Valores em R\$					
		Valor global	2022	2023	2024	2025	Total
	302 - Recursos Próprios Assistência Social - STN - 1.501.0000	0,00	20.000,00	20.000,00	20.000,00	20.484,66	80.484,66
	881 - 3.3.90.32.00	0,00	10.000,00	10.000,00	6.000,00	6.145,39	32.145,39
	301 - Recursos Transferidos pelo FNAS - STN - 1.660.0000	0,00	5.000,00	5.000,00	1.000,00	1.024,23	12.024,23
	302 - Recursos Próprios Assistência Social - STN - 1.501.0000	0,00	5.000,00	5.000,00	5.000,00	5.121,16	20.121,16
	882 - 3.3.90.36.00	0,00	10.000,00	10.000,00	6.000,00	6.145,39	32.145,39
	301 - Recursos Transferidos pelo FNAS - STN - 1.660.0000	0,00	5.000,00	5.000,00	1.000,00	1.024,23	12.024,23
	302 - Recursos Próprios Assistência Social - STN - 1.501.0000	0,00	5.000,00	5.000,00	5.000,00	5.121,16	20.121,16
	883 - 3.3.90.39.00	0,00	10.000,00	10.000,00	5.000,00	5.121,16	30.121,16
	301 - Recursos Transferidos pelo FNAS - STN - 1.660.0000	0,00	5.000,00	5.000,00	0,00	0,00	10.000,00
	302 - Recursos Próprios Assistência Social - STN - 1.501.0000	0,00	5.000,00	5.000,00	5.000,00	5.121,16	20.121,16
	884 - 3.3.90.48.00	0,00	30.000,00	30.000,00	22.000,00	22.533,13	104.533,13
	301 - Recursos Transferidos pelo FNAS - STN - 1.660.0000	0,00	10.000,00	10.000,00	2.000,00	2.048,47	24.048,47
	302 - Recursos Próprios Assistência Social - STN - 1.501.0000	0,00	20.000,00	20.000,00	20.000,00	20.484,66	80.484,66
Subfunção:	244 - Assistência Comunitária	0,00	1.254.881,00	3.795.000,00	4.058.000,00	4.156.336,67	13.264.217,67
Programa:	802 - PROGRAMA DE PROTEÇÃO SOCIAL BÁSICA	0,00	174.881,00	617.000,00	412.000,00	421.983,90	1.625.864,90
Ação:	1.101 - AQUISIÇÃO DE MÁQUINAS, VEÍCULOS E EQUIPAMENTOS DIVERSOS PARA	0,00	20.000,00	225.000,00	110.000,00	112.665,61	467.665,61
	703 - 4.4.90.52.00	0,00	20.000,00	225.000,00	110.000,00	112.665,61	467.665,61
	301 - Recursos Transferidos pelo FNAS - STN - 1.660.0000	0,00	10.000,00	215.000,00	100.000,00	102.423,28	427.423,28
	302 - Recursos Próprios Assistência Social - STN - 1.501.0000	0,00	10.000,00	10.000,00	10.000,00	10.242,33	40.242,33
Ação:	2.136 - IMPLANTAÇÃO E MANUTENÇÃO DA COORDENADORIA DA MULHER	0,00	15.000,00	15.000,00	15.000,00	15.363,48	60.363,48
	778 - 3.3.90.30.00	0,00	5.000,00	5.000,00	5.000,00	5.121,16	20.121,16
	302 - Recursos Próprios Assistência Social - STN - 1.501.0000	0,00	5.000,00	5.000,00	5.000,00	5.121,16	20.121,16
	779 - 3.3.90.36.00	0,00	5.000,00	5.000,00	5.000,00	5.121,16	20.121,16
	302 - Recursos Próprios Assistência Social - STN - 1.501.0000	0,00	5.000,00	5.000,00	5.000,00	5.121,16	20.121,16
	780 - 3.3.90.39.00	0,00	5.000,00	5.000,00	5.000,00	5.121,16	20.121,16
	302 - Recursos Próprios Assistência Social - STN - 1.501.0000	0,00	5.000,00	5.000,00	5.000,00	5.121,16	20.121,16
Ação:	2.140 - CONCESSÃO DE BENEFÍCIOS A VÍTIMAS DE CALAMIDADES	0,00	2.000,00	2.000,00	2.000,00	2.048,46	8.048,46
	776 - 3.3.90.32.00	0,00	1.000,00	1.000,00	1.000,00	1.024,23	4.024,23
	302 - Recursos Próprios Assistência Social - STN - 1.501.0000	0,00	1.000,00	1.000,00	1.000,00	1.024,23	4.024,23
	777 - 3.3.90.48.00	0,00	1.000,00	1.000,00	1.000,00	1.024,23	4.024,23
	302 - Recursos Próprios Assistência Social - STN - 1.501.0000	0,00	1.000,00	1.000,00	1.000,00	1.024,23	4.024,23
Ação:	2.141 - CONCESSÃO DE BENEFÍCIOS A PESSOAS E FAMÍLIAS CARENTES	0,00	35.000,00	270.000,00	170.000,00	174.119,57	649.119,57
	771 - 3.3.90.32.00	0,00	10.000,00	25.000,00	25.000,00	25.605,82	85.605,82
	302 - Recursos Próprios Assistência Social - STN - 1.501.0000	0,00	10.000,00	25.000,00	25.000,00	25.605,82	85.605,82
	772 - 3.3.90.33.00	0,00	5.000,00	5.000,00	5.000,00	5.121,16	20.121,16
	302 - Recursos Próprios Assistência Social - STN - 1.501.0000	0,00	5.000,00	5.000,00	5.000,00	5.121,16	20.121,16
	773 - 3.3.90.36.00	0,00	5.000,00	5.000,00	5.000,00	5.121,16	20.121,16

Demonstrativo de Compatibilidade entre PPA e LOA

		PPA 2022 - 2025 - Valores em R\$					
		Valor global	2022	2023	2024	2025	Total
	302 - Recursos Próprios Assistência Social - STN - 1.501.0000	0,00	5.000,00	5.000,00	5.000,00	5.121,16	20.121,16
	774 - 3.3.90.39.00	0,00	10.000,00	10.000,00	10.000,00	10.242,33	40.242,33
	302 - Recursos Próprios Assistência Social - STN - 1.501.0000	0,00	10.000,00	10.000,00	10.000,00	10.242,33	40.242,33
	775 - 3.3.90.48.00	0,00	5.000,00	225.000,00	125.000,00	128.029,10	483.029,10
	30 - MSC - 1.520.0000 - FEAS - Fundo Estadual de Assistência Social	0,00	0,00	150.000,00	50.000,00	51.211,64	251.211,64
	302 - Recursos Próprios Assistência Social - STN - 1.501.0000	0,00	5.000,00	75.000,00	75.000,00	76.817,46	231.817,46
Ação:	2.147 - APOIO AO PROGRAMA DE DISTRIBUIÇÃO DE ENXOVAIS ATAÚDES E	0,00	102.881,00	105.000,00	115.000,00	117.786,78	440.667,78
	769 - 3.3.90.32.00	0,00	92.881,00	95.000,00	95.000,00	97.302,12	380.183,12
	302 - Recursos Próprios Assistência Social - STN - 1.501.0000	0,00	92.881,00	95.000,00	95.000,00	97.302,12	380.183,12
	770 - 3.3.90.39.00	0,00	10.000,00	10.000,00	20.000,00	20.484,66	60.484,66
	302 - Recursos Próprios Assistência Social - STN - 1.501.0000	0,00	10.000,00	10.000,00	10.000,00	10.242,33	40.242,33
	303 - Transferência de Convênio Vinculados à Assistência Social - STN - 1.665.0000	0,00	0,00	0,00	10.000,00	10.242,33	20.242,33
Programa:	803 - PROTEÇÃO SOCIAL ESPECIAL DE MÉDIA COMPLEXIDADE	0,00	329.000,00	521.000,00	474.000,00	485.486,34	1.809.486,34
Ação:	1.66 - CONSTRUÇÃO, REFORMA E/OU AMPLIAÇÃO DO CREAS	0,00	30.000,00	30.000,00	50.000,00	51.211,64	161.211,64
	716 - 4.4.90.51.00	0,00	30.000,00	30.000,00	50.000,00	51.211,64	161.211,64
	301 - Recursos Transferidos pelo FNAS - STN - 1.660.0000	0,00	10.000,00	10.000,00	10.000,00	10.242,33	40.242,33
	302 - Recursos Próprios Assistência Social - STN - 1.501.0000	0,00	10.000,00	10.000,00	10.000,00	10.242,33	40.242,33
	303 - Transferência de Convênio Vinculados à Assistência Social - STN - 1.665.0000	0,00	10.000,00	10.000,00	30.000,00	30.726,98	80.726,98
Ação:	1.101 - AQUISIÇÃO DE MÁQUINAS, VEÍCULOS E EQUIPAMENTOS DIVERSOS PARA	0,00	10.000,00	140.000,00	55.000,00	56.332,80	261.332,80
	742 - 4.4.90.52.00	0,00	10.000,00	140.000,00	55.000,00	56.332,80	261.332,80
	301 - Recursos Transferidos pelo FNAS - STN - 1.660.0000	0,00	5.000,00	135.000,00	50.000,00	51.211,64	241.211,64
	302 - Recursos Próprios Assistência Social - STN - 1.501.0000	0,00	5.000,00	5.000,00	5.000,00	5.121,16	20.121,16
Ação:	2.143 - IMPLANTAÇÃO E MANUTENÇÃO DE CENTROS COMUNITÁRIOS DE	0,00	30.000,00	30.000,00	30.000,00	30.726,96	120.726,96
	720 - 3.3.90.30.00	0,00	10.000,00	10.000,00	10.000,00	10.242,32	40.242,32
	301 - Recursos Transferidos pelo FNAS - STN - 1.660.0000	0,00	5.000,00	5.000,00	5.000,00	5.121,16	20.121,16
	302 - Recursos Próprios Assistência Social - STN - 1.501.0000	0,00	5.000,00	5.000,00	5.000,00	5.121,16	20.121,16
	722 - 3.3.90.36.00	0,00	10.000,00	10.000,00	10.000,00	10.242,32	40.242,32
	301 - Recursos Transferidos pelo FNAS - STN - 1.660.0000	0,00	5.000,00	5.000,00	5.000,00	5.121,16	20.121,16
	302 - Recursos Próprios Assistência Social - STN - 1.501.0000	0,00	5.000,00	5.000,00	5.000,00	5.121,16	20.121,16
	725 - 3.3.90.39.00	0,00	10.000,00	10.000,00	10.000,00	10.242,32	40.242,32
	301 - Recursos Transferidos pelo FNAS - STN - 1.660.0000	0,00	5.000,00	5.000,00	5.000,00	5.121,16	20.121,16
	302 - Recursos Próprios Assistência Social - STN - 1.501.0000	0,00	5.000,00	5.000,00	5.000,00	5.121,16	20.121,16
Ação:	2.144 - MANUTENÇÃO DO SERVIÇO DE PROTEÇÃO E ATENDIMENTO	0,00	259.000,00	321.000,00	339.000,00	347.214,94	1.266.214,94
	727 - 3.1.90.04.00	0,00	90.000,00	100.000,00	90.000,00	92.180,96	372.180,96
	301 - Recursos Transferidos pelo FNAS - STN - 1.660.0000	0,00	70.000,00	80.000,00	70.000,00	71.696,30	291.696,30
	302 - Recursos Próprios Assistência Social - STN - 1.501.0000	0,00	20.000,00	20.000,00	20.000,00	20.484,66	80.484,66
	728 - 3.1.90.11.00	0,00	30.000,00	45.000,00	45.000,00	46.090,48	166.090,48

Demonstrativo de Compatibilidade entre PPA e LOA

		PPA 2022 - 2025 - Valores em R\$					
		Valor global	2022	2023	2024	2025	Total
	301 - Recursos Transferidos pelo FNAS - STN - 1.660.0000	0,00	20.000,00	35.000,00	35.000,00	35.848,15	125.848,15
	302 - Recursos Próprios Assistência Social - STN - 1.501.0000	0,00	10.000,00	10.000,00	10.000,00	10.242,33	40.242,33
	729 - 3.1.90.13.00	0,00	20.000,00	30.000,00	28.000,00	28.678,52	106.678,52
	301 - Recursos Transferidos pelo FNAS - STN - 1.660.0000	0,00	5.000,00	5.000,00	3.000,00	3.072,70	16.072,70
	302 - Recursos Próprios Assistência Social - STN - 1.501.0000	0,00	15.000,00	25.000,00	25.000,00	25.605,82	90.605,82
	731 - 3.1.90.94.00	0,00	2.000,00	2.000,00	2.000,00	2.048,47	8.048,47
	301 - Recursos Transferidos pelo FNAS - STN - 1.660.0000	0,00	2.000,00	2.000,00	2.000,00	2.048,47	8.048,47
	733 - 3.1.91.13.00	0,00	7.000,00	11.000,00	11.000,00	11.266,57	40.266,57
	301 - Recursos Transferidos pelo FNAS - STN - 1.660.0000	0,00	2.000,00	2.000,00	2.000,00	2.048,47	8.048,47
	302 - Recursos Próprios Assistência Social - STN - 1.501.0000	0,00	5.000,00	9.000,00	9.000,00	9.218,10	32.218,10
	736 - 3.3.90.30.00	0,00	60.000,00	80.000,00	80.000,00	81.938,62	301.938,62
	30 - MSC - 1.520.0000 - FEAS - Fundo Estadual de Assistência Social	0,00	0,00	0,00	20.000,00	20.484,66	40.484,66
	301 - Recursos Transferidos pelo FNAS - STN - 1.660.0000	0,00	50.000,00	50.000,00	30.000,00	30.726,98	160.726,98
	302 - Recursos Próprios Assistência Social - STN - 1.501.0000	0,00	10.000,00	30.000,00	30.000,00	30.726,98	100.726,98
	738 - 3.3.90.36.00	0,00	25.000,00	25.000,00	40.000,00	40.969,31	130.969,31
	30 - MSC - 1.520.0000 - FEAS - Fundo Estadual de Assistência Social	0,00	0,00	0,00	15.000,00	15.363,49	30.363,49
	301 - Recursos Transferidos pelo FNAS - STN - 1.660.0000	0,00	5.000,00	5.000,00	5.000,00	5.121,16	20.121,16
	302 - Recursos Próprios Assistência Social - STN - 1.501.0000	0,00	20.000,00	20.000,00	20.000,00	20.484,66	80.484,66
	740 - 3.3.90.39.00	0,00	20.000,00	20.000,00	35.000,00	35.848,14	110.848,14
	30 - MSC - 1.520.0000 - FEAS - Fundo Estadual de Assistência Social	0,00	0,00	0,00	15.000,00	15.363,49	30.363,49
	301 - Recursos Transferidos pelo FNAS - STN - 1.660.0000	0,00	5.000,00	5.000,00	5.000,00	5.121,16	20.121,16
	302 - Recursos Próprios Assistência Social - STN - 1.501.0000	0,00	15.000,00	15.000,00	15.000,00	15.363,49	60.363,49
	741 - 3.3.91.97.00	0,00	5.000,00	8.000,00	8.000,00	8.193,87	29.193,87
	301 - Recursos Transferidos pelo FNAS - STN - 1.660.0000	0,00	2.000,00	2.000,00	2.000,00	2.048,47	8.048,47
	302 - Recursos Próprios Assistência Social - STN - 1.501.0000	0,00	3.000,00	6.000,00	6.000,00	6.145,40	21.145,40
Programa:	804 - GESTÃO DO SUAS	0,00	480.000,00	671.000,00	636.000,00	651.412,04	2.438.412,04
Ação:	1.100 - AQUISIÇÃO DE MÁQUINAS, VEÍCULOS E EQUIPAMENTOS DIVERSOS PARA	0,00	40.000,00	0,00	0,00	0,00	40.000,00
	767 - 4.4.90.52.00	0,00	40.000,00	0,00	0,00	0,00	40.000,00
	301 - Recursos Transferidos pelo FNAS - STN - 1.660.0000	0,00	30.000,00	0,00	0,00	0,00	30.000,00
	302 - Recursos Próprios Assistência Social - STN - 1.501.0000	0,00	10.000,00	0,00	0,00	0,00	10.000,00
Ação:	1.181 - AQUISIÇÃO DE MÁQUINAS, VEÍCULOS, E EQUIPAMENTOS PARA O IGD-	0,00	0,00	40.000,00	30.000,00	30.726,99	100.726,99
	1267 - 4.4.90.52.00	0,00	0,00	40.000,00	30.000,00	30.726,99	100.726,99
	301 - Recursos Transferidos pelo FNAS - STN - 1.660.0000	0,00	0,00	30.000,00	20.000,00	20.484,66	70.484,66
	302 - Recursos Próprios Assistência Social - STN - 1.501.0000	0,00	0,00	10.000,00	10.000,00	10.242,33	30.242,33
Ação:	2.120 - MANUTENÇÃO DO ÍNDICE DE GESTÃO DESCENTRALIZADA DO SUAS (IGD-	0,00	100.000,00	100.000,00	95.000,00	97.302,08	392.302,08
	869 - 3.3.90.14.00	0,00	10.000,00	10.000,00	10.000,00	10.242,32	40.242,32
	301 - Recursos Transferidos pelo FNAS - STN - 1.660.0000	0,00	5.000,00	5.000,00	5.000,00	5.121,16	20.121,16

Demonstrativo de Compatibilidade entre PPA e LOA

		PPA 2022 - 2025 - Valores em R\$					
		Valor global	2022	2023	2024	2025	Total
	302 - Recursos Próprios Assistência Social - STN - 1.501.0000	0,00	5.000,00	5.000,00	5.000,00	5.121,16	20.121,16
	870 - 3.3.90.30.00	0,00	10.000,00	10.000,00	10.000,00	10.242,32	40.242,32
	301 - Recursos Transferidos pelo FNAS - STN - 1.660.0000	0,00	5.000,00	5.000,00	5.000,00	5.121,16	20.121,16
	302 - Recursos Próprios Assistência Social - STN - 1.501.0000	0,00	5.000,00	5.000,00	5.000,00	5.121,16	20.121,16
	871 - 3.3.90.32.00	0,00	10.000,00	10.000,00	10.000,00	10.242,32	40.242,32
	301 - Recursos Transferidos pelo FNAS - STN - 1.660.0000	0,00	5.000,00	5.000,00	5.000,00	5.121,16	20.121,16
	302 - Recursos Próprios Assistência Social - STN - 1.501.0000	0,00	5.000,00	5.000,00	5.000,00	5.121,16	20.121,16
	872 - 3.3.90.35.00	0,00	10.000,00	10.000,00	10.000,00	10.242,32	40.242,32
	301 - Recursos Transferidos pelo FNAS - STN - 1.660.0000	0,00	5.000,00	5.000,00	5.000,00	5.121,16	20.121,16
	302 - Recursos Próprios Assistência Social - STN - 1.501.0000	0,00	5.000,00	5.000,00	5.000,00	5.121,16	20.121,16
	873 - 3.3.90.36.00	0,00	20.000,00	20.000,00	15.000,00	15.363,49	70.363,49
	301 - Recursos Transferidos pelo FNAS - STN - 1.660.0000	0,00	10.000,00	10.000,00	5.000,00	5.121,16	30.121,16
	302 - Recursos Próprios Assistência Social - STN - 1.501.0000	0,00	10.000,00	10.000,00	10.000,00	10.242,33	40.242,33
	874 - 3.3.90.39.00	0,00	40.000,00	40.000,00	40.000,00	40.969,31	160.969,31
	301 - Recursos Transferidos pelo FNAS - STN - 1.660.0000	0,00	30.000,00	30.000,00	30.000,00	30.726,98	120.726,98
	302 - Recursos Próprios Assistência Social - STN - 1.501.0000	0,00	10.000,00	10.000,00	10.000,00	10.242,33	40.242,33
Ação:	2.146 - MANUTENÇÃO DAS AÇÕES DO IGDBF	0,00	340.000,00	0,00	0,00	0,00	340.000,00
	759 - 3.1.90.04.00	0,00	100.000,00	0,00	0,00	0,00	100.000,00
	301 - Recursos Transferidos pelo FNAS - STN - 1.660.0000	0,00	90.000,00	0,00	0,00	0,00	90.000,00
	302 - Recursos Próprios Assistência Social - STN - 1.501.0000	0,00	10.000,00	0,00	0,00	0,00	10.000,00
	760 - 3.1.90.11.00	0,00	25.000,00	0,00	0,00	0,00	25.000,00
	301 - Recursos Transferidos pelo FNAS - STN - 1.660.0000	0,00	20.000,00	0,00	0,00	0,00	20.000,00
	302 - Recursos Próprios Assistência Social - STN - 1.501.0000	0,00	5.000,00	0,00	0,00	0,00	5.000,00
	761 - 3.1.90.13.00	0,00	30.000,00	0,00	0,00	0,00	30.000,00
	301 - Recursos Transferidos pelo FNAS - STN - 1.660.0000	0,00	5.000,00	0,00	0,00	0,00	5.000,00
	302 - Recursos Próprios Assistência Social - STN - 1.501.0000	0,00	25.000,00	0,00	0,00	0,00	25.000,00
	866 - 3.1.90.94.00	0,00	4.000,00	0,00	0,00	0,00	4.000,00
	301 - Recursos Transferidos pelo FNAS - STN - 1.660.0000	0,00	2.000,00	0,00	0,00	0,00	2.000,00
	302 - Recursos Próprios Assistência Social - STN - 1.501.0000	0,00	2.000,00	0,00	0,00	0,00	2.000,00
	303 - Transferência de Convênio Vinculados à Assistência Social - STN - 1.665.0000	0,00	0,00	0,00	0,00	0,00	0,00
	864 - 3.1.91.13.00	0,00	4.000,00	0,00	0,00	0,00	4.000,00
	301 - Recursos Transferidos pelo FNAS - STN - 1.660.0000	0,00	2.000,00	0,00	0,00	0,00	2.000,00
	302 - Recursos Próprios Assistência Social - STN - 1.501.0000	0,00	2.000,00	0,00	0,00	0,00	2.000,00
	867 - 3.3.90.08.00	0,00	4.000,00	0,00	0,00	0,00	4.000,00
	301 - Recursos Transferidos pelo FNAS - STN - 1.660.0000	0,00	2.000,00	0,00	0,00	0,00	2.000,00
	302 - Recursos Próprios Assistência Social - STN - 1.501.0000	0,00	2.000,00	0,00	0,00	0,00	2.000,00
	762 - 3.3.90.14.00	0,00	20.000,00	0,00	0,00	0,00	20.000,00

Demonstrativo de Compatibilidade entre PPA e LOA

		PPA 2022 - 2025 - Valores em R\$					
		Valor global	2022	2023	2024	2025	Total
	301 - Recursos Transferidos pelo FNAS - STN - 1.660.0000	0,00	10.000,00	0,00	0,00	0,00	10.000,00
	302 - Recursos Próprios Assistência Social - STN - 1.501.0000	0,00	10.000,00	0,00	0,00	0,00	10.000,00
	763 - 3.3.90.30.00	0,00	62.000,00	0,00	0,00	0,00	62.000,00
	301 - Recursos Transferidos pelo FNAS - STN - 1.660.0000	0,00	57.000,00	0,00	0,00	0,00	57.000,00
	302 - Recursos Próprios Assistência Social - STN - 1.501.0000	0,00	5.000,00	0,00	0,00	0,00	5.000,00
	764 - 3.3.90.32.00	0,00	15.000,00	0,00	0,00	0,00	15.000,00
	301 - Recursos Transferidos pelo FNAS - STN - 1.660.0000	0,00	10.000,00	0,00	0,00	0,00	10.000,00
	302 - Recursos Próprios Assistência Social - STN - 1.501.0000	0,00	5.000,00	0,00	0,00	0,00	5.000,00
	868 - 3.3.90.35.00	0,00	10.000,00	0,00	0,00	0,00	10.000,00
	301 - Recursos Transferidos pelo FNAS - STN - 1.660.0000	0,00	5.000,00	0,00	0,00	0,00	5.000,00
	302 - Recursos Próprios Assistência Social - STN - 1.501.0000	0,00	5.000,00	0,00	0,00	0,00	5.000,00
	765 - 3.3.90.36.00	0,00	20.000,00	0,00	0,00	0,00	20.000,00
	301 - Recursos Transferidos pelo FNAS - STN - 1.660.0000	0,00	15.000,00	0,00	0,00	0,00	15.000,00
	302 - Recursos Próprios Assistência Social - STN - 1.501.0000	0,00	5.000,00	0,00	0,00	0,00	5.000,00
	766 - 3.3.90.39.00	0,00	42.000,00	0,00	0,00	0,00	42.000,00
	301 - Recursos Transferidos pelo FNAS - STN - 1.660.0000	0,00	20.000,00	0,00	0,00	0,00	20.000,00
	302 - Recursos Próprios Assistência Social - STN - 1.501.0000	0,00	22.000,00	0,00	0,00	0,00	22.000,00
	865 - 3.3.91.97.00	0,00	4.000,00	0,00	0,00	0,00	4.000,00
	301 - Recursos Transferidos pelo FNAS - STN - 1.660.0000	0,00	2.000,00	0,00	0,00	0,00	2.000,00
	302 - Recursos Próprios Assistência Social - STN - 1.501.0000	0,00	2.000,00	0,00	0,00	0,00	2.000,00
Ação:	2.179 - MANUTENÇÃO DO ÍNDICE DE GESTÃO DESCENTRALIZADA DO PROGRAMA	0,00	0,00	531.000,00	511.000,00	523.382,97	1.565.382,97
	1254 - 3.1.90.04.00	0,00	0,00	100.000,00	110.000,00	112.665,61	322.665,61
	301 - Recursos Transferidos pelo FNAS - STN - 1.660.0000	0,00	0,00	90.000,00	100.000,00	102.423,28	292.423,28
	302 - Recursos Próprios Assistência Social - STN - 1.501.0000	0,00	0,00	10.000,00	10.000,00	10.242,33	30.242,33
	1255 - 3.1.90.11.00	0,00	0,00	30.000,00	55.000,00	56.332,80	141.332,80
	301 - Recursos Transferidos pelo FNAS - STN - 1.660.0000	0,00	0,00	25.000,00	50.000,00	51.211,64	126.211,64
	302 - Recursos Próprios Assistência Social - STN - 1.501.0000	0,00	0,00	5.000,00	5.000,00	5.121,16	15.121,16
	1256 - 3.1.90.13.00	0,00	0,00	30.000,00	45.000,00	46.090,48	121.090,48
	301 - Recursos Transferidos pelo FNAS - STN - 1.660.0000	0,00	0,00	5.000,00	20.000,00	20.484,66	45.484,66
	302 - Recursos Próprios Assistência Social - STN - 1.501.0000	0,00	0,00	25.000,00	25.000,00	25.605,82	75.605,82
	1257 - 3.1.90.94.00	0,00	0,00	4.000,00	4.000,00	4.096,94	12.096,94
	301 - Recursos Transferidos pelo FNAS - STN - 1.660.0000	0,00	0,00	2.000,00	2.000,00	2.048,47	6.048,47
	302 - Recursos Próprios Assistência Social - STN - 1.501.0000	0,00	0,00	2.000,00	2.000,00	2.048,47	6.048,47
	1258 - 3.1.91.13.00	0,00	0,00	4.000,00	4.000,00	4.096,94	12.096,94
	301 - Recursos Transferidos pelo FNAS - STN - 1.660.0000	0,00	0,00	2.000,00	2.000,00	2.048,47	6.048,47
	302 - Recursos Próprios Assistência Social - STN - 1.501.0000	0,00	0,00	2.000,00	2.000,00	2.048,47	6.048,47
	1259 - 3.3.90.08.00	0,00	0,00	4.000,00	4.000,00	4.096,94	12.096,94

Demonstrativo de Compatibilidade entre PPA e LOA

		PPA 2022 - 2025 - Valores em R\$					
		Valor global	2022	2023	2024	2025	Total
	301 - Recursos Transferidos pelo FNAS - STN - 1.660.0000	0,00	0,00	2.000,00	2.000,00	2.048,47	6.048,47
	302 - Recursos Próprios Assistência Social - STN - 1.501.0000	0,00	0,00	2.000,00	2.000,00	2.048,47	6.048,47
	1260 - 3.3.90.14.00	0,00	0,00	20.000,00	15.000,00	15.363,49	50.363,49
	301 - Recursos Transferidos pelo FNAS - STN - 1.660.0000	0,00	0,00	10.000,00	5.000,00	5.121,16	20.121,16
	302 - Recursos Próprios Assistência Social - STN - 1.501.0000	0,00	0,00	10.000,00	10.000,00	10.242,33	30.242,33
	1261 - 3.3.90.30.00	0,00	0,00	65.000,00	15.000,00	15.363,49	95.363,49
	301 - Recursos Transferidos pelo FNAS - STN - 1.660.0000	0,00	0,00	60.000,00	10.000,00	10.242,33	80.242,33
	302 - Recursos Próprios Assistência Social - STN - 1.501.0000	0,00	0,00	5.000,00	5.000,00	5.121,16	15.121,16
	1262 - 3.3.90.32.00	0,00	0,00	15.000,00	10.000,00	10.242,32	35.242,32
	301 - Recursos Transferidos pelo FNAS - STN - 1.660.0000	0,00	0,00	10.000,00	5.000,00	5.121,16	20.121,16
	302 - Recursos Próprios Assistência Social - STN - 1.501.0000	0,00	0,00	5.000,00	5.000,00	5.121,16	15.121,16
	1263 - 3.3.90.35.00	0,00	0,00	10.000,00	10.000,00	10.242,32	30.242,32
	301 - Recursos Transferidos pelo FNAS - STN - 1.660.0000	0,00	0,00	5.000,00	5.000,00	5.121,16	15.121,16
	302 - Recursos Próprios Assistência Social - STN - 1.501.0000	0,00	0,00	5.000,00	5.000,00	5.121,16	15.121,16
	1264 - 3.3.90.36.00	0,00	0,00	20.000,00	20.000,00	20.484,65	60.484,65
	301 - Recursos Transferidos pelo FNAS - STN - 1.660.0000	0,00	0,00	15.000,00	15.000,00	15.363,49	45.363,49
	302 - Recursos Próprios Assistência Social - STN - 1.501.0000	0,00	0,00	5.000,00	5.000,00	5.121,16	15.121,16
	1265 - 3.3.90.39.00	0,00	0,00	225.000,00	215.000,00	220.210,05	660.210,05
	301 - Recursos Transferidos pelo FNAS - STN - 1.660.0000	0,00	0,00	20.000,00	10.000,00	10.242,33	40.242,33
	302 - Recursos Próprios Assistência Social - STN - 1.501.0000	0,00	0,00	205.000,00	205.000,00	209.967,72	619.967,72
	1266 - 3.3.91.97.00	0,00	0,00	4.000,00	4.000,00	4.096,94	12.096,94
	301 - Recursos Transferidos pelo FNAS - STN - 1.660.0000	0,00	0,00	2.000,00	2.000,00	2.048,47	6.048,47
	302 - Recursos Próprios Assistência Social - STN - 1.501.0000	0,00	0,00	2.000,00	2.000,00	2.048,47	6.048,47
Programa:	806 - VIGILÂNCIA SOCIOASSISTENCIAL	0,00	26.000,00	26.000,00	26.000,00	26.630,08	104.630,08
Ação:	1.96 - AQUISIÇÃO DE VEÍCULOS, MÓVEIS E EQUIPAMENTOS DIVERSOS	0,00	10.000,00	10.000,00	10.000,00	10.242,32	40.242,32
	879 - 4.4.90.52.00	0,00	10.000,00	10.000,00	10.000,00	10.242,32	40.242,32
	301 - Recursos Transferidos pelo FNAS - STN - 1.660.0000	0,00	5.000,00	5.000,00	5.000,00	5.121,16	20.121,16
	302 - Recursos Próprios Assistência Social - STN - 1.501.0000	0,00	5.000,00	5.000,00	5.000,00	5.121,16	20.121,16
Ação:	2.113 - MANUTENÇÃO DAS ATIVIDADES DA VIGILÂNCIA SOCIOASSISTENCIAL	0,00	16.000,00	16.000,00	16.000,00	16.387,76	64.387,76
	875 - 3.3.90.30.00	0,00	4.000,00	4.000,00	4.000,00	4.096,94	16.096,94
	301 - Recursos Transferidos pelo FNAS - STN - 1.660.0000	0,00	2.000,00	2.000,00	2.000,00	2.048,47	8.048,47
	302 - Recursos Próprios Assistência Social - STN - 1.501.0000	0,00	2.000,00	2.000,00	2.000,00	2.048,47	8.048,47
	876 - 3.3.90.32.00	0,00	4.000,00	4.000,00	4.000,00	4.096,94	16.096,94
	301 - Recursos Transferidos pelo FNAS - STN - 1.660.0000	0,00	2.000,00	2.000,00	2.000,00	2.048,47	8.048,47
	302 - Recursos Próprios Assistência Social - STN - 1.501.0000	0,00	2.000,00	2.000,00	2.000,00	2.048,47	8.048,47
	877 - 3.3.90.36.00	0,00	4.000,00	4.000,00	4.000,00	4.096,94	16.096,94
	301 - Recursos Transferidos pelo FNAS - STN - 1.660.0000	0,00	2.000,00	2.000,00	2.000,00	2.048,47	8.048,47

Demonstrativo de Compatibilidade entre PPA e LOA

		PPA 2022 - 2025 - Valores em R\$					
		Valor global	2022	2023	2024	2025	Total
	302 - Recursos Próprios Assistência Social - STN - 1.501.0000	0,00	2.000,00	2.000,00	2.000,00	2.048,47	8.048,47
	878 - 3.3.90.39.00	0,00	4.000,00	4.000,00	4.000,00	4.096,94	16.096,94
	301 - Recursos Transferidos pelo FNAS - STN - 1.660.0000	0,00	2.000,00	2.000,00	2.000,00	2.048,47	8.048,47
	302 - Recursos Próprios Assistência Social - STN - 1.501.0000	0,00	2.000,00	2.000,00	2.000,00	2.048,47	8.048,47
Programa:	807 - SEGURANÇA ALIMENTAR	0,00	0,00	0,00	50.000,00	51.211,64	101.211,64
Ação:	2.190 - MANUTENÇÃO DAS ATIVIDADES DA COZINHA COMUNITÁRIA	0,00	0,00	0,00	50.000,00	51.211,64	101.211,64
	1340 - 3.3.90.30.00	0,00	0,00	0,00	30.000,00	30.726,98	60.726,98
	30 - MSC - 1.520.0000 - FEAS - Fundo Estadual de Assistência Social	0,00	0,00	0,00	30.000,00	30.726,98	60.726,98
	1341 - 3.3.90.36.00	0,00	0,00	0,00	10.000,00	10.242,33	20.242,33
	30 - MSC - 1.520.0000 - FEAS - Fundo Estadual de Assistência Social	0,00	0,00	0,00	10.000,00	10.242,33	20.242,33
	1342 - 3.3.90.39.00	0,00	0,00	0,00	10.000,00	10.242,33	20.242,33
	30 - MSC - 1.520.0000 - FEAS - Fundo Estadual de Assistência Social	0,00	0,00	0,00	10.000,00	10.242,33	20.242,33
Programa:	808 - AUXÍLIO EMERGÊNCIAL MUNICIPAL	0,00	20.000,00	20.000,00	20.000,00	20.484,64	80.484,64
Ação:	2.145 - IMPLANTAÇÃO E MANUTENÇÃO DAS AÇÕES DO PROGRAMA DE AUXÍLIO	0,00	20.000,00	20.000,00	20.000,00	20.484,64	80.484,64
	755 - 3.3.90.30.00	0,00	5.000,00	5.000,00	5.000,00	5.121,16	20.121,16
	302 - Recursos Próprios Assistência Social - STN - 1.501.0000	0,00	5.000,00	5.000,00	5.000,00	5.121,16	20.121,16
	756 - 3.3.90.36.00	0,00	5.000,00	5.000,00	5.000,00	5.121,16	20.121,16
	302 - Recursos Próprios Assistência Social - STN - 1.501.0000	0,00	5.000,00	5.000,00	5.000,00	5.121,16	20.121,16
	757 - 3.3.90.39.00	0,00	5.000,00	5.000,00	5.000,00	5.121,16	20.121,16
	302 - Recursos Próprios Assistência Social - STN - 1.501.0000	0,00	5.000,00	5.000,00	5.000,00	5.121,16	20.121,16
	758 - 3.3.90.48.00	0,00	5.000,00	5.000,00	5.000,00	5.121,16	20.121,16
	302 - Recursos Próprios Assistência Social - STN - 1.501.0000	0,00	5.000,00	5.000,00	5.000,00	5.121,16	20.121,16
Programa:	811 - INCLUSÃO PRODUTIVA, GERAÇÃO DE RENDA PARA CENTRO VOCACIONAL T	0,00	125.000,00	340.000,00	340.000,00	348.239,15	1.153.239,15
Ação:	1.99 - AQUISIÇÃO DE MÁQUINAS, VEÍCULOS E EQUIPAMENTOS DIVERSOS PARA O	0,00	10.000,00	10.000,00	10.000,00	10.242,32	40.242,32
	784 - 4.4.90.52.00	0,00	10.000,00	10.000,00	10.000,00	10.242,32	40.242,32
	301 - Recursos Transferidos pelo FNAS - STN - 1.660.0000	0,00	5.000,00	5.000,00	5.000,00	5.121,16	20.121,16
	302 - Recursos Próprios Assistência Social - STN - 1.501.0000	0,00	5.000,00	5.000,00	5.000,00	5.121,16	20.121,16
Ação:	2.135 - IMPLANTAÇÃO E MANUTENÇÃO DO CENTRO TECNOLÓGICO DE	0,00	115.000,00	330.000,00	330.000,00	337.996,83	1.112.996,83
	781 - 3.3.90.30.00	0,00	5.000,00	35.000,00	35.000,00	35.848,15	110.848,15
	302 - Recursos Próprios Assistência Social - STN - 1.501.0000	0,00	5.000,00	35.000,00	35.000,00	35.848,15	110.848,15
	782 - 3.3.90.36.00	0,00	50.000,00	100.000,00	100.000,00	102.423,28	352.423,28
	302 - Recursos Próprios Assistência Social - STN - 1.501.0000	0,00	50.000,00	100.000,00	100.000,00	102.423,28	352.423,28
	783 - 3.3.90.39.00	0,00	60.000,00	195.000,00	195.000,00	199.725,40	649.725,40
	302 - Recursos Próprios Assistência Social - STN - 1.501.0000	0,00	60.000,00	195.000,00	195.000,00	199.725,40	649.725,40
Programa:	813 - PROGRAMA DE COMBATE AO COVID-19 SUAS	0,00	100.000,00	100.000,00	100.000,00	102.423,28	402.423,28
Ação:	2.90 - AÇÕES DE ENFRENTAMENTO DO COVID-19 - PROTEÇÃO SOCIAL ESPECIAL	0,00	60.000,00	60.000,00	60.000,00	61.453,97	241.453,97
	745 - 3.3.90.30.00	0,00	20.000,00	20.000,00	20.000,00	20.484,66	80.484,66

Demonstrativo de Compatibilidade entre PPA e LOA

		PPA 2022 - 2025 - Valores em R\$					
		Valor global	2022	2023	2024	2025	Total
	302 - Recursos Próprios Assistência Social - STN - 1.501.0000	0,00	10.000,00	10.000,00	10.000,00	10.242,33	40.242,33
	304 - Recursos FNAS COVID-19 - STN - 1.660.0000	0,00	10.000,00	10.000,00	10.000,00	10.242,33	40.242,33
	747 - 3.3.90.32.00	0,00	15.000,00	15.000,00	15.000,00	15.363,49	60.363,49
	302 - Recursos Próprios Assistência Social - STN - 1.501.0000	0,00	10.000,00	10.000,00	10.000,00	10.242,33	40.242,33
	304 - Recursos FNAS COVID-19 - STN - 1.660.0000	0,00	5.000,00	5.000,00	5.000,00	5.121,16	20.121,16
	752 - 3.3.90.39.00	0,00	25.000,00	25.000,00	25.000,00	25.605,82	100.605,82
	302 - Recursos Próprios Assistência Social - STN - 1.501.0000	0,00	10.000,00	10.000,00	10.000,00	10.242,33	40.242,33
	304 - Recursos FNAS COVID-19 - STN - 1.660.0000	0,00	15.000,00	15.000,00	15.000,00	15.363,49	60.363,49
Ação:	2.91 - AÇÕES DE ENFRENTAMENTO DO COVID-19 - PROTEÇÃO SOCIAL BÁSICA	0,00	40.000,00	40.000,00	40.000,00	40.969,31	160.969,31
	706 - 3.3.90.30.00	0,00	20.000,00	20.000,00	20.000,00	20.484,66	80.484,66
	302 - Recursos Próprios Assistência Social - STN - 1.501.0000	0,00	10.000,00	10.000,00	10.000,00	10.242,33	40.242,33
	304 - Recursos FNAS COVID-19 - STN - 1.660.0000	0,00	10.000,00	10.000,00	10.000,00	10.242,33	40.242,33
	709 - 3.3.90.32.00	0,00	10.000,00	10.000,00	10.000,00	10.242,32	40.242,32
	302 - Recursos Próprios Assistência Social - STN - 1.501.0000	0,00	5.000,00	5.000,00	5.000,00	5.121,16	20.121,16
	304 - Recursos FNAS COVID-19 - STN - 1.660.0000	0,00	5.000,00	5.000,00	5.000,00	5.121,16	20.121,16
	711 - 3.3.90.39.00	0,00	10.000,00	10.000,00	10.000,00	10.242,33	40.242,33
	302 - Recursos Próprios Assistência Social - STN - 1.501.0000	0,00	5.000,00	5.000,00	5.000,00	5.121,16	20.121,16
	304 - Recursos FNAS COVID-19 - STN - 1.660.0000	0,00	5.000,00	5.000,00	5.000,00	5.121,17	20.121,17
Programa:	841 - Programa Municipal de Renda Mínima - "Pró-Renda"	0,00	0,00	1.500.000,00	2.000.000,00	2.048.465,60	5.548.465,60
Ação:	2.157 - Manutenção das Atividades do Programa Municipal de Renda Mínima - "Pro-	0,00	0,00	1.500.000,00	2.000.000,00	2.048.465,60	5.548.465,60
	1108 - 3.3.90.48.00	0,00	0,00	1.500.000,00	2.000.000,00	2.048.465,60	5.548.465,60
	1 - Recursos Próprios - STN - 1.501.0000	0,00	0,00	1.500.000,00	2.000.000,00	2.048.465,60	5.548.465,60
Subfunção:	306 - Alimentação e Nutrição	0,00	34.000,00	38.000,00	38.000,00	38.920,86	148.920,86
Programa:	807 - SEGURANÇA ALIMENTAR	0,00	34.000,00	38.000,00	38.000,00	38.920,86	148.920,86
Ação:	2.108 - MANUTENÇÃO DAS ATIVIDADES GERAIS DO PROGRAMA DE SEGURANÇA	0,00	34.000,00	38.000,00	38.000,00	38.920,86	148.920,86
	885 - 3.3.90.30.00	0,00	20.000,00	20.000,00	20.000,00	20.484,66	80.484,66
	302 - Recursos Próprios Assistência Social - STN - 1.501.0000	0,00	20.000,00	20.000,00	20.000,00	20.484,66	80.484,66
	886 - 3.3.90.32.00	0,00	10.000,00	10.000,00	10.000,00	10.242,33	40.242,33
	302 - Recursos Próprios Assistência Social - STN - 1.501.0000	0,00	10.000,00	10.000,00	10.000,00	10.242,33	40.242,33
	887 - 3.3.90.36.00	0,00	2.000,00	6.000,00	6.000,00	6.145,40	20.145,40
	301 - Recursos Transferidos pelo FNAS - STN - 1.660.0000	0,00	0,00	0,00	0,00	0,00	0,00
	302 - Recursos Próprios Assistência Social - STN - 1.501.0000	0,00	2.000,00	6.000,00	6.000,00	6.145,40	20.145,40
	888 - 3.3.90.39.00	0,00	2.000,00	2.000,00	2.000,00	2.048,47	8.048,47
	302 - Recursos Próprios Assistência Social - STN - 1.501.0000	0,00	2.000,00	2.000,00	2.000,00	2.048,47	8.048,47
Função:	11 - Trabalho	0,00	37.000,00	37.000,00	37.000,00	37.896,61	148.896,61
Subfunção:	333 - Empregabilidade	0,00	37.000,00	37.000,00	37.000,00	37.896,61	148.896,61
Programa:	802 - PROGRAMA DE PROTEÇÃO SOCIAL BÁSICA	0,00	37.000,00	37.000,00	37.000,00	37.896,61	148.896,61

Demonstrativo de Compatibilidade entre PPA e LOA

		PPA 2022 - 2025 - Valores em R\$					
		Valor global	2022	2023	2024	2025	Total
Ação:	2.21 - MANUTENÇÃO DO PROGRAMA ACESSUAS- TRABALHO	0,00	37.000,00	37.000,00	37.000,00	37.896,61	148.896,61
	786 - 3.1.90.04.00	0,00	7.000,00	7.000,00	7.000,00	7.169,63	28.169,63
	301 - Recursos Transferidos pelo FNAS - STN - 1.660.0000	0,00	2.000,00	2.000,00	2.000,00	2.048,47	8.048,47
	302 - Recursos Próprios Assistência Social - STN - 1.501.0000	0,00	5.000,00	5.000,00	5.000,00	5.121,16	20.121,16
	787 - 3.1.90.11.00	0,00	7.000,00	7.000,00	7.000,00	7.169,63	28.169,63
	301 - Recursos Transferidos pelo FNAS - STN - 1.660.0000	0,00	2.000,00	2.000,00	2.000,00	2.048,47	8.048,47
	302 - Recursos Próprios Assistência Social - STN - 1.501.0000	0,00	5.000,00	5.000,00	5.000,00	5.121,16	20.121,16
	788 - 3.1.90.13.00	0,00	1.000,00	1.000,00	1.000,00	1.024,23	4.024,23
	302 - Recursos Próprios Assistência Social - STN - 1.501.0000	0,00	1.000,00	1.000,00	1.000,00	1.024,23	4.024,23
	789 - 3.1.91.13.00	0,00	1.000,00	1.000,00	1.000,00	1.024,23	4.024,23
	302 - Recursos Próprios Assistência Social - STN - 1.501.0000	0,00	1.000,00	1.000,00	1.000,00	1.024,23	4.024,23
	790 - 3.3.90.30.00	0,00	7.000,00	7.000,00	7.000,00	7.169,63	28.169,63
	301 - Recursos Transferidos pelo FNAS - STN - 1.660.0000	0,00	2.000,00	2.000,00	2.000,00	2.048,47	8.048,47
	302 - Recursos Próprios Assistência Social - STN - 1.501.0000	0,00	5.000,00	5.000,00	5.000,00	5.121,16	20.121,16
	791 - 3.3.90.36.00	0,00	7.000,00	7.000,00	7.000,00	7.169,63	28.169,63
	301 - Recursos Transferidos pelo FNAS - STN - 1.660.0000	0,00	2.000,00	2.000,00	2.000,00	2.048,47	8.048,47
	302 - Recursos Próprios Assistência Social - STN - 1.501.0000	0,00	5.000,00	5.000,00	5.000,00	5.121,16	20.121,16
	792 - 3.3.90.39.00	0,00	7.000,00	7.000,00	7.000,00	7.169,63	28.169,63
	301 - Recursos Transferidos pelo FNAS - STN - 1.660.0000	0,00	2.000,00	2.000,00	2.000,00	2.048,47	8.048,47
	302 - Recursos Próprios Assistência Social - STN - 1.501.0000	0,00	5.000,00	5.000,00	5.000,00	5.121,16	20.121,16
Função:	28 - Encargos Especiais	0,00	30.000,00	30.000,00	30.000,00	30.726,96	120.726,96
Subfunção:	846 - Outros Encargos Especiais	0,00	30.000,00	30.000,00	30.000,00	30.726,96	120.726,96
Programa:	0 - OPERAÇÕES ESPECIAIS	0,00	30.000,00	30.000,00	30.000,00	30.726,96	120.726,96
Ação:	0.10 - ENCARGOS GERAIS DA ASSISTÊNCIA SOCIAL - SETENÇAS JUDICIAIS,	0,00	30.000,00	30.000,00	30.000,00	30.726,96	120.726,96
	893 - 3.1.90.91.00	0,00	5.000,00	5.000,00	5.000,00	5.121,16	20.121,16
	302 - Recursos Próprios Assistência Social - STN - 1.501.0000	0,00	5.000,00	5.000,00	5.000,00	5.121,16	20.121,16
	895 - 3.2.90.21.00	0,00	5.000,00	5.000,00	5.000,00	5.121,16	20.121,16
	302 - Recursos Próprios Assistência Social - STN - 1.501.0000	0,00	5.000,00	5.000,00	5.000,00	5.121,16	20.121,16
	896 - 3.2.91.21.00	0,00	5.000,00	5.000,00	5.000,00	5.121,16	20.121,16
	302 - Recursos Próprios Assistência Social - STN - 1.501.0000	0,00	5.000,00	5.000,00	5.000,00	5.121,16	20.121,16
	894 - 3.3.90.91.00	0,00	5.000,00	5.000,00	5.000,00	5.121,16	20.121,16
	302 - Recursos Próprios Assistência Social - STN - 1.501.0000	0,00	5.000,00	5.000,00	5.000,00	5.121,16	20.121,16
	897 - 4.6.90.71.00	0,00	5.000,00	5.000,00	5.000,00	5.121,16	20.121,16
	302 - Recursos Próprios Assistência Social - STN - 1.501.0000	0,00	5.000,00	5.000,00	5.000,00	5.121,16	20.121,16
	898 - 4.6.91.71.00	0,00	5.000,00	5.000,00	5.000,00	5.121,16	20.121,16
	302 - Recursos Próprios Assistência Social - STN - 1.501.0000	0,00	5.000,00	5.000,00	5.000,00	5.121,16	20.121,16
Unidade orçamentária:	14001 - FUNDO MUNICIPAL DE DEFESA DA CRIANÇA E DO	0,00	48.000,00	51.000,00	51.000,00	52.235,82	202.235,82

Demonstrativo de Compatibilidade entre PPA e LOA

		PPA 2022 - 2025 - Valores em R\$					
		Valor global	2022	2023	2024	2025	Total
Função:	8 - Assistência Social	0,00	48.000,00	51.000,00	51.000,00	52.235,82	202.235,82
Subfunção:	243 - Assistência à Criança e ao Adolescente	0,00	48.000,00	51.000,00	51.000,00	52.235,82	202.235,82
Programa:	812 - PROMOÇÃO DOS DIREITOS DA CRIANÇA E DO ADOLESCENTE	0,00	48.000,00	51.000,00	51.000,00	52.235,82	202.235,82
Ação:	1.97 - AQUISIÇÃO DE MÁQUINAS, VEÍCULOS E EQUIPAMENTOS DIVERSOS PARA	0,00	5.000,00	5.000,00	5.000,00	5.121,16	20.121,16
	801 - 4.4.90.52.00	0,00	5.000,00	5.000,00	5.000,00	5.121,16	20.121,16
	302 - Recursos Próprios Assistência Social - STN - 1.501.0000	0,00	5.000,00	5.000,00	5.000,00	5.121,16	20.121,16
Ação:	2.127 - ASSISTÊNCIA A INFÂNCIA E A JUVENTUDE	0,00	3.000,00	3.000,00	3.000,00	3.072,69	12.072,69
	810 - 3.3.90.30.00	0,00	1.000,00	1.000,00	1.000,00	1.024,23	4.024,23
	302 - Recursos Próprios Assistência Social - STN - 1.501.0000	0,00	1.000,00	1.000,00	1.000,00	1.024,23	4.024,23
	811 - 3.3.90.36.00	0,00	1.000,00	1.000,00	1.000,00	1.024,23	4.024,23
	302 - Recursos Próprios Assistência Social - STN - 1.501.0000	0,00	1.000,00	1.000,00	1.000,00	1.024,23	4.024,23
	812 - 3.3.90.39.00	0,00	1.000,00	1.000,00	1.000,00	1.024,23	4.024,23
	302 - Recursos Próprios Assistência Social - STN - 1.501.0000	0,00	1.000,00	1.000,00	1.000,00	1.024,23	4.024,23
Ação:	2.128 - COMBATE AO ABUSO E A EXPLORAÇÃO SEXUAL DE CRIANÇAS	0,00	4.000,00	4.000,00	4.000,00	4.096,92	16.096,92
	806 - 3.3.90.30.00	0,00	1.000,00	1.000,00	1.000,00	1.024,23	4.024,23
	302 - Recursos Próprios Assistência Social - STN - 1.501.0000	0,00	1.000,00	1.000,00	1.000,00	1.024,23	4.024,23
	807 - 3.3.90.32.00	0,00	1.000,00	1.000,00	1.000,00	1.024,23	4.024,23
	302 - Recursos Próprios Assistência Social - STN - 1.501.0000	0,00	1.000,00	1.000,00	1.000,00	1.024,23	4.024,23
	808 - 3.3.90.36.00	0,00	1.000,00	1.000,00	1.000,00	1.024,23	4.024,23
	302 - Recursos Próprios Assistência Social - STN - 1.501.0000	0,00	1.000,00	1.000,00	1.000,00	1.024,23	4.024,23
	809 - 3.3.90.39.00	0,00	1.000,00	1.000,00	1.000,00	1.024,23	4.024,23
	302 - Recursos Próprios Assistência Social - STN - 1.501.0000	0,00	1.000,00	1.000,00	1.000,00	1.024,23	4.024,23
Ação:	2.129 - ASSISTÊNCIA INTEGRAL À CRIANÇA E AO ADOLESCENTE	0,00	4.000,00	4.000,00	4.000,00	4.096,92	16.096,92
	802 - 3.3.90.32.00	0,00	1.000,00	1.000,00	1.000,00	1.024,23	4.024,23
	302 - Recursos Próprios Assistência Social - STN - 1.501.0000	0,00	1.000,00	1.000,00	1.000,00	1.024,23	4.024,23
	803 - 3.3.90.36.00	0,00	1.000,00	1.000,00	1.000,00	1.024,23	4.024,23
	302 - Recursos Próprios Assistência Social - STN - 1.501.0000	0,00	1.000,00	1.000,00	1.000,00	1.024,23	4.024,23
	804 - 3.3.90.39.00	0,00	1.000,00	1.000,00	1.000,00	1.024,23	4.024,23
	302 - Recursos Próprios Assistência Social - STN - 1.501.0000	0,00	1.000,00	1.000,00	1.000,00	1.024,23	4.024,23
	805 - 3.3.90.48.00	0,00	1.000,00	1.000,00	1.000,00	1.024,23	4.024,23
	302 - Recursos Próprios Assistência Social - STN - 1.501.0000	0,00	1.000,00	1.000,00	1.000,00	1.024,23	4.024,23
Ação:	2.131 - MANUTENÇÃO DAS AÇÕES DO FMDCA	0,00	32.000,00	35.000,00	35.000,00	35.848,13	137.848,13
	793 - 3.1.90.11.00	0,00	5.000,00	5.000,00	5.000,00	5.121,16	20.121,16
	302 - Recursos Próprios Assistência Social - STN - 1.501.0000	0,00	5.000,00	5.000,00	5.000,00	5.121,16	20.121,16
	794 - 3.1.91.13.00	0,00	5.000,00	5.000,00	5.000,00	5.121,16	20.121,16
	302 - Recursos Próprios Assistência Social - STN - 1.501.0000	0,00	5.000,00	5.000,00	5.000,00	5.121,16	20.121,16
	795 - 3.3.90.30.00	0,00	5.000,00	5.000,00	5.000,00	5.121,16	20.121,16

Demonstrativo de Compatibilidade entre PPA e LOA

		PPA 2022 - 2025 - Valores em R\$					
		Valor global	2022	2023	2024	2025	Total
	302 - Recursos Próprios Assistência Social - STN - 1.501.0000	0,00	5.000,00	5.000,00	5.000,00	5.121,16	20.121,16
	796 - 3.3.90.32.00	0,00	5.000,00	5.000,00	5.000,00	5.121,16	20.121,16
	302 - Recursos Próprios Assistência Social - STN - 1.501.0000	0,00	5.000,00	5.000,00	5.000,00	5.121,16	20.121,16
	797 - 3.3.90.36.00	0,00	5.000,00	5.000,00	5.000,00	5.121,16	20.121,16
	302 - Recursos Próprios Assistência Social - STN - 1.501.0000	0,00	5.000,00	5.000,00	5.000,00	5.121,16	20.121,16
	798 - 3.3.90.39.00	0,00	5.000,00	5.000,00	5.000,00	5.121,16	20.121,16
	302 - Recursos Próprios Assistência Social - STN - 1.501.0000	0,00	5.000,00	5.000,00	5.000,00	5.121,16	20.121,16
	799 - 3.3.90.47.00	0,00	1.000,00	3.000,00	3.000,00	3.072,70	10.072,70
	302 - Recursos Próprios Assistência Social - STN - 1.501.0000	0,00	1.000,00	3.000,00	3.000,00	3.072,70	10.072,70
	800 - 3.3.90.92.00	0,00	1.000,00	2.000,00	2.000,00	2.048,47	7.048,47
	302 - Recursos Próprios Assistência Social - STN - 1.501.0000	0,00	1.000,00	2.000,00	2.000,00	2.048,47	7.048,47
Unidade orçamentária:	20001 - FUNDO MUNICIPAL DO IDOSO	0,00	0,00	0,00	53.000,00	54.284,33	107.284,33
Função:	8 - Assistência Social	0,00	0,00	0,00	53.000,00	54.284,33	107.284,33
Subfunção:	241 - Assistência ao Idoso	0,00	0,00	0,00	53.000,00	54.284,33	107.284,33
Programa:	809 - CONSELHOS E CONTROLE SOCIAL	0,00	0,00	0,00	18.000,00	18.436,18	36.436,18
Ação:	2.196 - MANUTENÇÃO DO CONSELHO MUNICIPAL DOS DIREITOS DO IDOSO	0,00	0,00	0,00	18.000,00	18.436,18	36.436,18
	1361 - 3.3.90.14.00	0,00	0,00	0,00	3.000,00	3.072,70	6.072,70
	302 - Recursos Próprios Assistência Social - STN - 1.501.0000	0,00	0,00	0,00	3.000,00	3.072,70	6.072,70
	1362 - 3.3.90.30.00	0,00	0,00	0,00	5.000,00	5.121,16	10.121,16
	302 - Recursos Próprios Assistência Social - STN - 1.501.0000	0,00	0,00	0,00	5.000,00	5.121,16	10.121,16
	1363 - 3.3.90.36.00	0,00	0,00	0,00	5.000,00	5.121,16	10.121,16
	302 - Recursos Próprios Assistência Social - STN - 1.501.0000	0,00	0,00	0,00	5.000,00	5.121,16	10.121,16
	1364 - 3.3.90.39.00	0,00	0,00	0,00	5.000,00	5.121,16	10.121,16
	302 - Recursos Próprios Assistência Social - STN - 1.501.0000	0,00	0,00	0,00	5.000,00	5.121,16	10.121,16
Programa:	814 - GESTÃO DO FUNDO MUNICIPAL DO IDOSO	0,00	0,00	0,00	35.000,00	35.848,15	70.848,15
Ação:	1.118 - AQUISIÇÃO DE VEÍCULOS, MÓVEIS, MÁQUINAS E EQUIPAMENTOS	0,00	0,00	0,00	10.000,00	10.242,33	20.242,33
	1356 - 4.4.90.52.00	0,00	0,00	0,00	10.000,00	10.242,33	20.242,33
	302 - Recursos Próprios Assistência Social - STN - 1.501.0000	0,00	0,00	0,00	10.000,00	10.242,33	20.242,33
Ação:	2.195 - MANUTENÇÃO DAS ATIVIDADES DO FUNDO MUNICIPAL DO IDOSO	0,00	0,00	0,00	25.000,00	25.605,82	50.605,82
	1358 - 3.3.90.30.00	0,00	0,00	0,00	5.000,00	5.121,16	10.121,16
	302 - Recursos Próprios Assistência Social - STN - 1.501.0000	0,00	0,00	0,00	5.000,00	5.121,16	10.121,16
	1359 - 3.3.90.36.00	0,00	0,00	0,00	10.000,00	10.242,33	20.242,33
	302 - Recursos Próprios Assistência Social - STN - 1.501.0000	0,00	0,00	0,00	10.000,00	10.242,33	20.242,33
	1360 - 3.3.90.39.00	0,00	0,00	0,00	10.000,00	10.242,33	20.242,33
	302 - Recursos Próprios Assistência Social - STN - 1.501.0000	0,00	0,00	0,00	10.000,00	10.242,33	20.242,33
Unidade gestora:	4 - Fundo Municipal de Educação de Bom Jardim	0,00	38.130.312,50	56.202.840,00	57.255.150,00	58.642.602,58	210.230.905,08
Unidade orçamentária:	17001 - Secretaria de Educação	0,00	7.666.312,50	10.346.840,00	12.338.150,00	12.637.137,92	42.988.440,42

Demonstrativo de Compatibilidade entre PPA e LOA

		PPA 2022 - 2025 - Valores em R\$					
		Valor global	2022	2023	2024	2025	Total
Função:	12 - Educação	0,00	7.636.312,50	10.156.840,00	12.148.150,00	12.442.533,71	42.383.836,21
Subfunção:	122 - Administração Geral	0,00	40.000,00	250.000,00	250.000,00	256.058,19	796.058,19
Programa:	1209 - FORTALECIMENTO DO CONTROLE SOCIAL NA GESTÃO DA EDUCAÇÃO DO	0,00	40.000,00	40.000,00	40.000,00	40.969,31	160.969,31
Ação:	1.46 - AQUISIÇÃO DE MOBILIÁRIOS E EQUIPAMENTOS PARA O CONSELHO DE	0,00	20.000,00	20.000,00	20.000,00	20.484,66	80.484,66
	914 - 4.4.90.52.00	0,00	20.000,00	20.000,00	20.000,00	20.484,66	80.484,66
	2 - Impostos e Transferências Educação MDE 25% - STN - 1.500.1001	0,00	20.000,00	20.000,00	20.000,00	20.484,66	80.484,66
Ação:	2.18 - FORTALECIMENTO DAS INSTÂNCIAS DE CONTROLE SOCIAL DA EDUCAÇÃO	0,00	20.000,00	20.000,00	20.000,00	20.484,65	80.484,65
	920 - 3.3.90.30.00	0,00	5.000,00	5.000,00	5.000,00	5.121,16	20.121,16
	2 - Impostos e Transferências Educação MDE 25% - STN - 1.500.1001	0,00	5.000,00	5.000,00	5.000,00	5.121,16	20.121,16
	921 - 3.3.90.36.00	0,00	5.000,00	5.000,00	5.000,00	5.121,16	20.121,16
	2 - Impostos e Transferências Educação MDE 25% - STN - 1.500.1001	0,00	5.000,00	5.000,00	5.000,00	5.121,16	20.121,16
	922 - 3.3.90.39.00	0,00	10.000,00	10.000,00	10.000,00	10.242,33	40.242,33
	2 - Impostos e Transferências Educação MDE 25% - STN - 1.500.1001	0,00	10.000,00	10.000,00	10.000,00	10.242,33	40.242,33
Programa:	1221 - MANUTENÇÃO DOS CONSÓRCIOS NA EDUCAÇÃO	0,00	0,00	210.000,00	210.000,00	215.088,88	635.088,88
Ação:	1.178 - PARTICIPAÇÃO NOS INVESTIMENTOS DO CONSÓRCIO MUNICIPAL -	0,00	0,00	5.000,00	5.000,00	5.121,16	15.121,16
	1268 - 4.4.71.70.00	0,00	0,00	5.000,00	5.000,00	5.121,16	15.121,16
	2 - Impostos e Transferências Educação MDE 25% - STN - 1.500.1001	0,00	0,00	5.000,00	5.000,00	5.121,16	15.121,16
Ação:	1.180 - INVESTIMENTO NAS AÇÕES ADMINISTRATIVAS ATRAVÉS DE CONSÓRCIOS	0,00	0,00	100.000,00	100.000,00	102.423,28	302.423,28
	1270 - 4.4.72.52.00	0,00	0,00	100.000,00	100.000,00	102.423,28	302.423,28
	2 - Impostos e Transferências Educação MDE 25% - STN - 1.500.1001	0,00	0,00	100.000,00	100.000,00	102.423,28	302.423,28
Ação:	2.180 - PARTICIPAÇÃO NA MANUTENÇÃO DO CONSÓRCIO MUNICIPAL - RATEIO	0,00	0,00	5.000,00	5.000,00	5.121,16	15.121,16
	1269 - 3.3.71.70.00	0,00	0,00	5.000,00	5.000,00	5.121,16	15.121,16
	2 - Impostos e Transferências Educação MDE 25% - STN - 1.500.1001	0,00	0,00	5.000,00	5.000,00	5.121,16	15.121,16
Ação:	2.181 - MANUTENÇÃO NAS AÇÕES ADMINISTRATIVAS ATRAVÉS DE CONSÓRCIOS	0,00	0,00	100.000,00	100.000,00	102.423,28	302.423,28
	1271 - 3.1.72.11.00	0,00	0,00	50.000,00	50.000,00	51.211,64	151.211,64
	2 - Impostos e Transferências Educação MDE 25% - STN - 1.500.1001	0,00	0,00	50.000,00	50.000,00	51.211,64	151.211,64
	1272 - 3.3.72.30.00	0,00	0,00	50.000,00	50.000,00	51.211,64	151.211,64
	2 - Impostos e Transferências Educação MDE 25% - STN - 1.500.1001	0,00	0,00	50.000,00	50.000,00	51.211,64	151.211,64
Subfunção:	306 - Alimentação e Nutrição	0,00	1.091.000,00	1.379.000,00	1.472.000,00	1.507.670,81	5.449.670,81
Programa:	1201 - ALIMENTAÇÃO ESCOLAR	0,00	1.091.000,00	1.379.000,00	1.472.000,00	1.507.670,81	5.449.670,81
Ação:	2.103 - MANUTENÇÃO DO PROGRAMA DE ALIMENTAÇÃO ESCOLAR	0,00	1.091.000,00	1.379.000,00	1.472.000,00	1.507.670,81	5.449.670,81
	118 - 3.3.90.30.00	0,00	1.021.000,00	1.309.000,00	1.452.000,00	1.487.186,02	5.269.186,02
	2 - Impostos e Transferências Educação MDE 25% - STN - 1.500.1001	0,00	100.000,00	100.000,00	500.000,00	512.116,40	1.212.116,40
	107 - Recursos do Salário Educação - STN - 1.550.0000	0,00	304.000,00	304.000,00	200.000,00	204.846,56	1.012.846,56
	109 - PNAE - Recursos do Programa Nacional de Alimentação Escolar - STN - 1.552.0000	0,00	617.000,00	905.000,00	752.000,00	770.223,06	3.044.223,06
	120 - 3.3.90.36.00	0,00	50.000,00	50.000,00	10.000,00	10.242,33	120.242,33

Demonstrativo de Compatibilidade entre PPA e LOA

		Valor global	PPA 2022 - 2025 - Valores em R\$				
			2022	2023	2024	2025	Total
	2 - Impostos e Transferências Educação MDE 25% - STN - 1.500.1001	0,00	50.000,00	50.000,00	10.000,00	10.242,33	120.242,33
	121 - 3.3.90.39.00	0,00	20.000,00	20.000,00	10.000,00	10.242,46	60.242,46
	2 - Impostos e Transferências Educação MDE 25% - STN - 1.500.1001	0,00	20.000,00	20.000,00	10.000,00	10.242,46	60.242,46
Subfunção:	361 - Ensino Fundamental	0,00	5.579.312,50	7.448.840,00	9.172.150,00	9.394.416,81	31.594.719,31
Programa:	1202 - TRANSPORTE ESCOLAR	0,00	854.000,00	1.194.000,00	2.094.000,00	2.144.743,49	6.286.743,49
Ação:	1.27 - AQUISIÇÃO DE VEÍCULOS PARA APOIO AO TRANSPORTES ESCOLAR	0,00	160.000,00	160.000,00	251.000,00	257.082,44	828.082,44
	163 - 4.4.90.52.00	0,00	160.000,00	160.000,00	251.000,00	257.082,44	828.082,44
	2 - Impostos e Transferências Educação MDE 25% - STN - 1.500.1001	0,00	150.000,00	150.000,00	150.000,00	153.634,92	603.634,92
	110 - PNATE - Recursos do Programa Nacional de Apoio ao Transporte Escolar - STN - 1.5	0,00	10.000,00	10.000,00	1.000,00	1.024,24	22.024,24
	111 - Outras Transferências FNDE - STN - 1.569.0000	0,00	0,00	0,00	100.000,00	102.423,28	202.423,28
Ação:	2.57 - MANUTENÇÃO DO PROGRAMA TRANSPORTE ESCOLAR	0,00	694.000,00	1.034.000,00	1.843.000,00	1.887.661,05	5.458.661,05
	157 - 3.3.90.30.00	0,00	60.000,00	60.000,00	11.000,00	11.266,56	142.266,56
	2 - Impostos e Transferências Educação MDE 25% - STN - 1.500.1001	0,00	50.000,00	50.000,00	10.000,00	10.242,33	120.242,33
	110 - PNATE - Recursos do Programa Nacional de Apoio ao Transporte Escolar - STN - 1.5	0,00	10.000,00	10.000,00	1.000,00	1.024,23	22.024,23
	159 - 3.3.90.36.00	0,00	40.000,00	40.000,00	11.000,00	11.266,56	102.266,56
	2 - Impostos e Transferências Educação MDE 25% - STN - 1.500.1001	0,00	30.000,00	30.000,00	10.000,00	10.242,33	80.242,33
	110 - PNATE - Recursos do Programa Nacional de Apoio ao Transporte Escolar - STN - 1.5	0,00	10.000,00	10.000,00	1.000,00	1.024,23	22.024,23
	161 - 3.3.90.39.00	0,00	594.000,00	934.000,00	1.821.000,00	1.865.127,93	5.214.127,93
	2 - Impostos e Transferências Educação MDE 25% - STN - 1.500.1001	0,00	200.000,00	200.000,00	1.100.000,00	1.126.656,08	2.626.656,08
	110 - PNATE - Recursos do Programa Nacional de Apoio ao Transporte Escolar - STN - 1.5	0,00	372.000,00	705.000,00	600.000,00	614.539,68	2.291.539,68
	113 - Recursos de Convênios para Educação do Governo Estadual - STN - 1.571.0000	0,00	22.000,00	29.000,00	121.000,00	123.932,17	295.932,17
Programa:	1203 - PROGRAMA DINHEIRO DIRETO NA ESCOLA (PDDE)	0,00	20.000,00	20.000,00	20.000,00	20.484,65	80.484,65
Ação:	2.101 - MANUTENÇÃO DO PROGRAMA DINHEIRO DIRETO NA ESCOLA -PDDE	0,00	20.000,00	20.000,00	20.000,00	20.484,65	80.484,65
	185 - 3.3.90.30.00	0,00	15.000,00	15.000,00	15.000,00	15.363,48	60.363,48
	108 - PDDE - Recursos do Programa Dinheiro Direto na Escola - STN - 1.551.0000	0,00	15.000,00	15.000,00	15.000,00	15.363,48	60.363,48
	186 - 3.3.90.36.00	0,00	2.000,00	2.000,00	2.000,00	2.048,47	8.048,47
	108 - PDDE - Recursos do Programa Dinheiro Direto na Escola - STN - 1.551.0000	0,00	2.000,00	2.000,00	2.000,00	2.048,47	8.048,47
	187 - 3.3.90.39.00	0,00	3.000,00	3.000,00	3.000,00	3.072,70	12.072,70
	108 - PDDE - Recursos do Programa Dinheiro Direto na Escola - STN - 1.551.0000	0,00	3.000,00	3.000,00	3.000,00	3.072,70	12.072,70
Programa:	1205 - PROMOÇÃO E QUALIFICAÇÃO DO ENSINO FUNDAMENTAL	0,00	2.170.515,20	2.767.355,20	3.107.600,00	3.182.905,85	11.228.376,25
Ação:	1.18 - CONSTRUÇÃO, REFORMA E/OU AMPLIAÇÃO DE UNIDADES ESCOLAS,	0,00	1.002.090,40	928.930,40	1.642.600,00	1.682.404,80	5.256.025,60
	154 - 4.4.90.51.00	0,00	1.002.090,40	928.930,40	1.642.600,00	1.682.404,80	5.256.025,60
	2 - Impostos e Transferências Educação MDE 25% - STN - 1.500.1001	0,00	360.090,40	336.930,40	502.600,00	514.779,41	1.714.400,21
	107 - Recursos do Salário Educação - STN - 1.550.0000	0,00	40.000,00	40.000,00	40.000,00	40.969,31	160.969,31
	111 - Outras Transferências FNDE - STN - 1.569.0000	0,00	0,00	0,00	830.000,00	850.113,22	1.680.113,22
	112 - Recursos de Convênios para Educação do Governo Federal - STN - 1.570.0000	0,00	602.000,00	552.000,00	260.000,00	266.300,53	1.680.300,53
	113 - Recursos de Convênios para Educação do Governo Estadual - STN - 1.571.0000	0,00	0,00	0,00	10.000,00	10.242,33	20.242,33

Demonstrativo de Compatibilidade entre PPA e LOA

		PPA 2022 - 2025 - Valores em R\$					
		Valor global	2022	2023	2024	2025	Total
Ação:	1.32 - AQUISIÇÃO DE VEÍCULOS, MÓVEIS, MÁQUINAS E EQUIPAMENTOS	0,00	60.000,00	100.000,00	110.000,00	112.665,61	382.665,61
	184 - 4.4.90.52.00	0,00	60.000,00	100.000,00	110.000,00	112.665,61	382.665,61
	2 - Impostos e Transferências Educação MDE 25% - STN - 1.500.1001	0,00	10.000,00	50.000,00	50.000,00	51.211,64	161.211,64
	112 - Recursos de Convênios para Educação do Governo Federal - STN - 1.570.0000	0,00	50.000,00	50.000,00	60.000,00	61.453,97	221.453,97
Ação:	2.112 - GESTÃO ADMINISTRATIVA DO ENSINO FUNDAMENTAL	0,00	1.108.424,80	1.738.424,80	1.355.000,00	1.387.835,44	5.589.685,04
	174 - 3.1.90.04.00	0,00	200.000,00	700.000,00	400.000,00	409.693,12	1.709.693,12
	2 - Impostos e Transferências Educação MDE 25% - STN - 1.500.1001	0,00	200.000,00	700.000,00	400.000,00	409.693,12	1.709.693,12
	175 - 3.1.90.11.00	0,00	400.000,00	400.000,00	300.000,00	307.269,84	1.407.269,84
	2 - Impostos e Transferências Educação MDE 25% - STN - 1.500.1001	0,00	400.000,00	400.000,00	300.000,00	307.269,84	1.407.269,84
	176 - 3.1.90.13.00	0,00	63.424,80	63.424,80	100.000,00	102.423,28	329.272,88
	2 - Impostos e Transferências Educação MDE 25% - STN - 1.500.1001	0,00	63.424,80	63.424,80	100.000,00	102.423,28	329.272,88
	177 - 3.1.90.94.00	0,00	20.000,00	20.000,00	10.000,00	10.242,33	60.242,33
	2 - Impostos e Transferências Educação MDE 25% - STN - 1.500.1001	0,00	20.000,00	20.000,00	10.000,00	10.242,33	60.242,33
	178 - 3.1.91.13.00	0,00	20.000,00	20.000,00	10.000,00	10.242,33	60.242,33
	2 - Impostos e Transferências Educação MDE 25% - STN - 1.500.1001	0,00	20.000,00	20.000,00	10.000,00	10.242,33	60.242,33
	945 - 3.3.90.08.00	0,00	5.000,00	5.000,00	5.000,00	5.121,16	20.121,16
	2 - Impostos e Transferências Educação MDE 25% - STN - 1.500.1001	0,00	5.000,00	5.000,00	5.000,00	5.121,16	20.121,16
	179 - 3.3.90.14.00	0,00	20.000,00	20.000,00	10.000,00	10.242,33	60.242,33
	2 - Impostos e Transferências Educação MDE 25% - STN - 1.500.1001	0,00	20.000,00	20.000,00	10.000,00	10.242,33	60.242,33
	180 - 3.3.90.30.00	0,00	100.000,00	100.000,00	100.000,00	102.423,28	402.423,28
	2 - Impostos e Transferências Educação MDE 25% - STN - 1.500.1001	0,00	100.000,00	100.000,00	100.000,00	102.423,28	402.423,28
	949 - 3.3.90.35.00	0,00	10.000,00	60.000,00	40.000,00	40.969,31	150.969,31
	2 - Impostos e Transferências Educação MDE 25% - STN - 1.500.1001	0,00	10.000,00	60.000,00	40.000,00	40.969,31	150.969,31
	181 - 3.3.90.36.00	0,00	20.000,00	20.000,00	50.000,00	51.211,64	141.211,64
	2 - Impostos e Transferências Educação MDE 25% - STN - 1.500.1001	0,00	20.000,00	20.000,00	50.000,00	51.211,64	141.211,64
	182 - 3.3.90.39.00	0,00	200.000,00	280.000,00	280.000,00	286.785,18	1.046.785,18
	2 - Impostos e Transferências Educação MDE 25% - STN - 1.500.1001	0,00	200.000,00	280.000,00	280.000,00	286.785,18	1.046.785,18
	474 - 3.3.91.97.00	0,00	50.000,00	50.000,00	50.000,00	51.211,64	201.211,64
	2 - Impostos e Transferências Educação MDE 25% - STN - 1.500.1001	0,00	50.000,00	50.000,00	50.000,00	51.211,64	201.211,64
Programa:	1208 - SUPORTE SOCIAL AOS ESTUDANTES DA REDE MUNICIPAL DE ENSINO	0,00	100.000,00	651.200,00	330.000,00	337.996,82	1.419.196,82
Ação:	1.17 - CONSTRUÇÃO E ADAPTAÇÃO DE BIBLIOTECA ESCOLAR	0,00	10.000,00	10.000,00	10.000,00	10.242,33	40.242,33
	143 - 4.4.90.51.00	0,00	10.000,00	10.000,00	10.000,00	10.242,33	40.242,33
	2 - Impostos e Transferências Educação MDE 25% - STN - 1.500.1001	0,00	10.000,00	10.000,00	10.000,00	10.242,33	40.242,33
Ação:	1.26 - AQUISIÇÃO DE MÓVEIS E EQUIPAMENTOS PARA BIBLIOTECA PÚBLICA	0,00	10.000,00	10.000,00	10.000,00	10.242,33	40.242,33
	150 - 4.4.90.52.00	0,00	10.000,00	10.000,00	10.000,00	10.242,33	40.242,33
	2 - Impostos e Transferências Educação MDE 25% - STN - 1.500.1001	0,00	10.000,00	10.000,00	10.000,00	10.242,33	40.242,33
Ação:	2.97 - MANUTENÇÃO DA BIBLIOTECA PÚBLICA	0,00	30.000,00	121.200,00	80.000,00	81.938,62	313.138,62

Demonstrativo de Compatibilidade entre PPA e LOA

		PPA 2022 - 2025 - Valores em R\$					
		Valor global	2022	2023	2024	2025	Total
	146 - 3.3.90.30.00	0,00	10.000,00	90.000,00	40.000,00	40.969,31	180.969,31
	2 - Impostos e Transferências Educação MDE 25% - STN - 1.500.1001	0,00	10.000,00	90.000,00	40.000,00	40.969,31	180.969,31
	147 - 3.3.90.36.00	0,00	10.000,00	21.200,00	30.000,00	30.726,98	91.926,98
	2 - Impostos e Transferências Educação MDE 25% - STN - 1.500.1001	0,00	10.000,00	21.200,00	30.000,00	30.726,98	91.926,98
	149 - 3.3.90.39.00	0,00	10.000,00	10.000,00	10.000,00	10.242,33	40.242,33
	2 - Impostos e Transferências Educação MDE 25% - STN - 1.500.1001	0,00	10.000,00	10.000,00	10.000,00	10.242,33	40.242,33
Ação:	2.98 - ADQUIRIR MATERIAIS PEDAGÓGICOS QUE FACILITEM A APRENDIZAGEM	0,00	50.000,00	510.000,00	230.000,00	235.573,54	1.025.573,54
	151 - 3.3.90.30.00	0,00	40.000,00	40.000,00	30.000,00	30.726,98	140.726,98
	2 - Impostos e Transferências Educação MDE 25% - STN - 1.500.1001	0,00	40.000,00	40.000,00	30.000,00	30.726,98	140.726,98
	153 - 3.3.90.32.00	0,00	10.000,00	470.000,00	200.000,00	204.846,56	884.846,56
	2 - Impostos e Transferências Educação MDE 25% - STN - 1.500.1001	0,00	10.000,00	470.000,00	200.000,00	204.846,56	884.846,56
Programa:	1210 - GESTÃO DAS ATIVIDADES-MEIO DA EDUCAÇÃO BÁSICA	0,00	2.272.797,30	2.654.284,80	3.426.000,00	3.509.021,59	11.862.103,69
Ação:	1.4 - AQUISIÇÃO DE VEÍCULOS DIVERSOS PARA RENOVAÇÃO DA FROTA,	0,00	300.000,00	0,00	0,00	0,00	300.000,00
	992 - 4.4.90.52.00	0,00	300.000,00	0,00	0,00	0,00	300.000,00
	404 - Recursos de Operações de Crédito - STN - 1.754.0000	0,00	300.000,00	0,00	0,00	0,00	300.000,00
Ação:	1.16 - EXECUÇÃO DE OBRAS EM PRÉDIO PARA O FUNDO MUNICIPAL DE	0,00	20.000,00	20.000,00	20.000,00	20.484,66	80.484,66
	137 - 4.4.90.51.00	0,00	20.000,00	20.000,00	20.000,00	20.484,66	80.484,66
	2 - Impostos e Transferências Educação MDE 25% - STN - 1.500.1001	0,00	20.000,00	20.000,00	20.000,00	20.484,66	80.484,66
Ação:	1.21 - CONSTRUÇÃO E INSTALAÇÃO DO CENTRO DE INCLUSÃO DIGITAL	0,00	10.000,00	10.000,00	50.000,00	51.211,64	121.211,64
	243 - 4.4.90.51.00	0,00	10.000,00	10.000,00	50.000,00	51.211,64	121.211,64
	112 - Recursos de Convênios para Educação do Governo Federal - STN - 1.570.0000	0,00	10.000,00	10.000,00	50.000,00	51.211,64	121.211,64
Ação:	1.25 - AQUISIÇÃO DE EQUIPAMENTOS DIVERSOS PARA INCLUSÃO DIGITAL	0,00	10.000,00	10.000,00	30.000,00	30.726,98	80.726,98
	247 - 4.4.90.52.00	0,00	10.000,00	10.000,00	30.000,00	30.726,98	80.726,98
	112 - Recursos de Convênios para Educação do Governo Federal - STN - 1.570.0000	0,00	10.000,00	10.000,00	30.000,00	30.726,98	80.726,98
Ação:	1.30 - AQUISIÇÃO DE VEÍCULOS, MÓVEIS, MÁQUINAS E EQUIPAMENTOS PARA O	0,00	10.000,00	271.284,80	200.000,00	204.846,56	686.131,36
	135 - 4.4.90.52.00	0,00	10.000,00	271.284,80	200.000,00	204.846,56	686.131,36
	2 - Impostos e Transferências Educação MDE 25% - STN - 1.500.1001	0,00	10.000,00	271.284,80	200.000,00	204.846,56	686.131,36
Ação:	1.31 - AQUISIÇÃO DE VEÍCULOS, MÓVEIS, MÁQUINAS E EQUIPAMENTOS COM	0,00	30.000,00	30.000,00	30.000,00	30.726,98	120.726,98
	170 - 4.4.90.52.00	0,00	30.000,00	30.000,00	30.000,00	30.726,98	120.726,98
	107 - Recursos do Salário Educação - STN - 1.550.0000	0,00	30.000,00	30.000,00	30.000,00	30.726,98	120.726,98
Ação:	2.17 - DIVULGAÇÃO INSTITUCIONAL DO FUNDO MUNICIPAL DE EDUCAÇÃO	0,00	100.000,00	100.000,00	100.000,00	102.423,28	402.423,28
	952 - 3.3.90.39.00	0,00	100.000,00	100.000,00	100.000,00	102.423,28	402.423,28
	2 - Impostos e Transferências Educação MDE 25% - STN - 1.500.1001	0,00	100.000,00	100.000,00	100.000,00	102.423,28	402.423,28
Ação:	2.95 - MANUTENÇÃO DA POLÍTICA DE VALORIZAÇÃO E FORMAÇÃO CONTINUADA	0,00	50.000,00	50.000,00	50.000,00	51.211,65	201.211,65
	114 - 3.3.90.30.00	0,00	10.000,00	10.000,00	10.000,00	10.242,33	40.242,33
	2 - Impostos e Transferências Educação MDE 25% - STN - 1.500.1001	0,00	10.000,00	10.000,00	10.000,00	10.242,33	40.242,33

Demonstrativo de Compatibilidade entre PPA e LOA

		PPA 2022 - 2025 - Valores em R\$					
		Valor global	2022	2023	2024	2025	Total
	116 - 3.3.90.36.00	0,00	20.000,00	20.000,00	20.000,00	20.484,66	80.484,66
	2 - Impostos e Transferências Educação MDE 25% - STN - 1.500.1001	0,00	20.000,00	20.000,00	20.000,00	20.484,66	80.484,66
	117 - 3.3.90.39.00	0,00	20.000,00	20.000,00	20.000,00	20.484,66	80.484,66
	2 - Impostos e Transferências Educação MDE 25% - STN - 1.500.1001	0,00	20.000,00	20.000,00	20.000,00	20.484,66	80.484,66
Ação:	2.99 - MANUTENÇÃO DAS ATIVIDADES DO PROGRAMA SALÁRIO EDUCAÇÃO	0,00	460.000,00	513.000,00	734.000,00	751.786,88	2.458.786,88
	165 - 3.3.90.30.00	0,00	100.000,00	153.000,00	153.000,00	156.707,62	562.707,62
	107 - Recursos do Salário Educação - STN - 1.550.0000	0,00	100.000,00	153.000,00	153.000,00	156.707,62	562.707,62
	166 - 3.3.90.36.00	0,00	10.000,00	10.000,00	10.000,00	10.242,33	40.242,33
	107 - Recursos do Salário Educação - STN - 1.550.0000	0,00	10.000,00	10.000,00	10.000,00	10.242,33	40.242,33
	167 - 3.3.90.39.00	0,00	350.000,00	350.000,00	571.000,00	584.836,93	1.855.836,93
	107 - Recursos do Salário Educação - STN - 1.550.0000	0,00	350.000,00	350.000,00	571.000,00	584.836,93	1.855.836,93
Ação:	2.100 - MANUTENÇÃO DE IMÓVEIS E INSTALAÇÕES DE UNIDADES DE ENSINO	0,00	170.797,30	236.000,00	150.000,00	153.634,92	710.432,22
	171 - 3.3.90.30.00	0,00	50.000,00	50.000,00	50.000,00	51.211,64	201.211,64
	2 - Impostos e Transferências Educação MDE 25% - STN - 1.500.1001	0,00	50.000,00	50.000,00	50.000,00	51.211,64	201.211,64
	172 - 3.3.90.36.00	0,00	20.797,30	86.000,00	50.000,00	51.211,64	208.008,94
	2 - Impostos e Transferências Educação MDE 25% - STN - 1.500.1001	0,00	20.797,30	86.000,00	50.000,00	51.211,64	208.008,94
	173 - 3.3.90.39.00	0,00	100.000,00	100.000,00	50.000,00	51.211,64	301.211,64
	2 - Impostos e Transferências Educação MDE 25% - STN - 1.500.1001	0,00	100.000,00	100.000,00	50.000,00	51.211,64	301.211,64
Ação:	2.102 - MANUTENÇÃO DAS ATIVIDADES DO FUNDO MUNICIPAL DE EDUCAÇÃO	0,00	1.082.000,00	1.184.000,00	1.814.000,00	1.857.958,30	5.937.958,30
	122 - 3.1.90.11.00	0,00	80.000,00	80.000,00	100.000,00	102.423,28	362.423,28
	2 - Impostos e Transferências Educação MDE 25% - STN - 1.500.1001	0,00	80.000,00	80.000,00	100.000,00	102.423,28	362.423,28
	124 - 3.1.90.13.00	0,00	15.000,00	15.000,00	10.000,00	10.242,33	50.242,33
	2 - Impostos e Transferências Educação MDE 25% - STN - 1.500.1001	0,00	15.000,00	15.000,00	10.000,00	10.242,33	50.242,33
	125 - 3.1.90.94.00	0,00	6.000,00	6.000,00	6.000,00	6.145,40	24.145,40
	2 - Impostos e Transferências Educação MDE 25% - STN - 1.500.1001	0,00	6.000,00	6.000,00	6.000,00	6.145,40	24.145,40
	126 - 3.1.91.13.00	0,00	1.000,00	1.000,00	1.000,00	1.024,23	4.024,23
	2 - Impostos e Transferências Educação MDE 25% - STN - 1.500.1001	0,00	1.000,00	1.000,00	1.000,00	1.024,23	4.024,23
	128 - 3.3.90.14.00	0,00	10.000,00	12.000,00	12.000,00	12.290,79	46.290,79
	2 - Impostos e Transferências Educação MDE 25% - STN - 1.500.1001	0,00	10.000,00	12.000,00	12.000,00	12.290,79	46.290,79
	129 - 3.3.90.30.00	0,00	200.000,00	200.000,00	200.000,00	204.846,56	804.846,56
	2 - Impostos e Transferências Educação MDE 25% - STN - 1.500.1001	0,00	200.000,00	200.000,00	200.000,00	204.846,56	804.846,56
	131 - 3.3.90.31.00	0,00	10.000,00	10.000,00	10.000,00	10.242,33	40.242,33
	2 - Impostos e Transferências Educação MDE 25% - STN - 1.500.1001	0,00	10.000,00	10.000,00	10.000,00	10.242,33	40.242,33
	1092 - 3.3.90.34.00	0,00	5.000,00	5.000,00	5.000,00	5.121,16	20.121,16
	2 - Impostos e Transferências Educação MDE 25% - STN - 1.500.1001	0,00	5.000,00	5.000,00	5.000,00	5.121,16	20.121,16
	948 - 3.3.90.35.00	0,00	50.000,00	80.000,00	80.000,00	81.938,62	291.938,62
	2 - Impostos e Transferências Educação MDE 25% - STN - 1.500.1001	0,00	50.000,00	80.000,00	80.000,00	81.938,62	291.938,62

Demonstrativo de Compatibilidade entre PPA e LOA

		PPA 2022 - 2025 - Valores em R\$					
		Valor global	2022	2023	2024	2025	Total
	132 - 3.3.90.36.00	0,00	300.000,00	370.000,00	370.000,00	378.966,14	1.418.966,14
	2 - Impostos e Transferências Educação MDE 25% - STN - 1.500.1001	0,00	300.000,00	370.000,00	370.000,00	378.966,14	1.418.966,14
	133 - 3.3.90.39.00	0,00	400.000,00	400.000,00	1.000.000,00	1.024.232,80	2.824.232,80
	2 - Impostos e Transferências Educação MDE 25% - STN - 1.500.1001	0,00	400.000,00	400.000,00	1.000.000,00	1.024.232,80	2.824.232,80
	1093 - 3.3.90.40.00	0,00	5.000,00	5.000,00	20.000,00	20.484,66	50.484,66
	2 - Impostos e Transferências Educação MDE 25% - STN - 1.500.1001	0,00	5.000,00	5.000,00	20.000,00	20.484,66	50.484,66
Ação:	2.107 - MANUTENÇÃO DA POLÍTICA DE INCLUSÃO DIGITAL	0,00	30.000,00	30.000,00	48.000,00	49.163,18	157.163,18
	244 - 3.3.90.30.00	0,00	10.000,00	10.000,00	34.000,00	34.823,92	88.823,92
	111 - Outras Transferências FNDE - STN - 1.569.0000	0,00	0,00	0,00	26.000,00	26.630,05	52.630,05
	112 - Recursos de Convênios para Educação do Governo Federal - STN - 1.570.0000	0,00	10.000,00	10.000,00	8.000,00	8.193,87	36.193,87
	245 - 3.3.90.36.00	0,00	10.000,00	10.000,00	7.000,00	7.169,63	34.169,63
	112 - Recursos de Convênios para Educação do Governo Federal - STN - 1.570.0000	0,00	10.000,00	10.000,00	7.000,00	7.169,63	34.169,63
	246 - 3.3.90.39.00	0,00	10.000,00	10.000,00	7.000,00	7.169,63	34.169,63
	112 - Recursos de Convênios para Educação do Governo Federal - STN - 1.570.0000	0,00	10.000,00	10.000,00	7.000,00	7.169,63	34.169,63
Ação:	2.159 - AVALIAÇÃO DO ENSINO/APRENDIZAGEM, CAPACITAÇÃO DOS	0,00	0,00	160.700,00	160.700,00	164.594,22	485.994,22
	1144 - 3.3.90.14.00	0,00	0,00	327,50	327,50	335,44	990,44
	607 - Recursos do NIEDI - Núcleo Interm. da Educação	0,00	0,00	327,50	327,50	335,44	990,44
	1145 - 3.3.90.30.00	0,00	0,00	26.200,00	26.200,00	26.834,90	79.234,90
	607 - Recursos do NIEDI - Núcleo Interm. da Educação	0,00	0,00	26.200,00	26.200,00	26.834,90	79.234,90
	1146 - 3.3.90.33.00	0,00	0,00	327,50	327,50	335,44	990,44
	607 - Recursos do NIEDI - Núcleo Interm. da Educação	0,00	0,00	327,50	327,50	335,44	990,44
	1147 - 3.3.90.35.00	0,00	0,00	982,50	982,50	1.006,31	2.971,31
	607 - Recursos do NIEDI - Núcleo Interm. da Educação	0,00	0,00	982,50	982,50	1.006,31	2.971,31
	1148 - 3.3.90.36.00	0,00	0,00	1.637,50	1.637,50	1.677,18	4.952,18
	607 - Recursos do NIEDI - Núcleo Interm. da Educação	0,00	0,00	1.637,50	1.637,50	1.677,18	4.952,18
	1149 - 3.3.90.39.00	0,00	0,00	131.000,00	131.000,00	134.174,50	396.174,50
	607 - Recursos do NIEDI - Núcleo Interm. da Educação	0,00	0,00	131.000,00	131.000,00	134.174,50	396.174,50
	1150 - 3.3.90.40.00	0,00	0,00	225,00	225,00	230,45	680,45
	607 - Recursos do NIEDI - Núcleo Interm. da Educação	0,00	0,00	225,00	225,00	230,45	680,45
Ação:	2.160 - AQUISIÇÃO DE INSUMOS E CONTRATAÇÃO DE SERVIÇOS PARA UNIDADES	0,00	0,00	13.100,00	13.100,00	13.417,44	39.617,44
	1151 - 3.3.90.30.00	0,00	0,00	11.790,00	11.790,00	12.075,70	35.655,70
	607 - Recursos do NIEDI - Núcleo Interm. da Educação	0,00	0,00	11.790,00	11.790,00	12.075,70	35.655,70
	1152 - 3.3.90.39.00	0,00	0,00	1.310,00	1.310,00	1.341,74	3.961,74
	607 - Recursos do NIEDI - Núcleo Interm. da Educação	0,00	0,00	1.310,00	1.310,00	1.341,74	3.961,74
Ação:	2.161 - ATIVIDADES DE RASTREAMENTO E MONITORAMENTO DO TRANSPORTE	0,00	0,00	26.200,00	26.200,00	26.834,90	79.234,90
	1153 - 3.3.90.30.00	0,00	0,00	4.585,00	4.585,00	4.696,11	13.866,11
	607 - Recursos do NIEDI - Núcleo Interm. da Educação	0,00	0,00	4.585,00	4.585,00	4.696,11	13.866,11

Demonstrativo de Compatibilidade entre PPA e LOA

		PPA 2022 - 2025 - Valores em R\$					
		Valor global	2022	2023	2024	2025	Total
	1154 - 3.3.90.39.00	0,00	0,00	19.650,00	19.650,00	20.126,17	59.426,17
	607 - Recursos do NIEDI - Núcleo Interm. da Educação	0,00	0,00	19.650,00	19.650,00	20.126,17	59.426,17
	1155 - 3.3.90.40.00	0,00	0,00	1.965,00	1.965,00	2.012,62	5.942,62
	607 - Recursos do NIEDI - Núcleo Interm. da Educação	0,00	0,00	1.965,00	1.965,00	2.012,62	5.942,62
Programa:	1212 - PROGRAMA LER BEM	0,00	27.000,00	27.000,00	27.000,00	27.654,28	108.654,28
Ação:	2.118 - MANUTENÇÃO E PREMIAÇÃO DO PROGRAMA LER BEM	0,00	27.000,00	27.000,00	27.000,00	27.654,28	108.654,28
	923 - 3.3.90.30.00	0,00	5.000,00	5.000,00	5.000,00	5.121,16	20.121,16
	2 - Impostos e Transferências Educação MDE 25% - STN - 1.500.1001	0,00	5.000,00	5.000,00	5.000,00	5.121,16	20.121,16
	924 - 3.3.90.31.00	0,00	10.000,00	10.000,00	10.000,00	10.242,33	40.242,33
	2 - Impostos e Transferências Educação MDE 25% - STN - 1.500.1001	0,00	10.000,00	10.000,00	10.000,00	10.242,33	40.242,33
	925 - 3.3.90.32.00	0,00	5.000,00	5.000,00	5.000,00	5.121,16	20.121,16
	2 - Impostos e Transferências Educação MDE 25% - STN - 1.500.1001	0,00	5.000,00	5.000,00	5.000,00	5.121,16	20.121,16
	926 - 3.3.90.36.00	0,00	2.000,00	2.000,00	2.000,00	2.048,47	8.048,47
	2 - Impostos e Transferências Educação MDE 25% - STN - 1.500.1001	0,00	2.000,00	2.000,00	2.000,00	2.048,47	8.048,47
	927 - 3.3.90.39.00	0,00	5.000,00	5.000,00	5.000,00	5.121,16	20.121,16
	2 - Impostos e Transferências Educação MDE 25% - STN - 1.500.1001	0,00	5.000,00	5.000,00	5.000,00	5.121,16	20.121,16
Programa:	1214 - PROGRAMA EDUCADOR NOTA 10	0,00	30.000,00	30.000,00	30.000,00	30.726,97	120.726,97
Ação:	2.114 - MANUTENÇÃO E PREMIAÇÃO DO PROJETO EDUCADOR NOTA 10	0,00	30.000,00	30.000,00	30.000,00	30.726,97	120.726,97
	899 - 3.3.90.30.00	0,00	5.000,00	5.000,00	5.000,00	5.121,16	20.121,16
	2 - Impostos e Transferências Educação MDE 25% - STN - 1.500.1001	0,00	5.000,00	5.000,00	5.000,00	5.121,16	20.121,16
	900 - 3.3.90.31.00	0,00	10.000,00	10.000,00	10.000,00	10.242,33	40.242,33
	2 - Impostos e Transferências Educação MDE 25% - STN - 1.500.1001	0,00	10.000,00	10.000,00	10.000,00	10.242,33	40.242,33
	901 - 3.3.90.32.00	0,00	5.000,00	5.000,00	5.000,00	5.121,16	20.121,16
	2 - Impostos e Transferências Educação MDE 25% - STN - 1.500.1001	0,00	5.000,00	5.000,00	5.000,00	5.121,16	20.121,16
	902 - 3.3.90.36.00	0,00	5.000,00	5.000,00	5.000,00	5.121,16	20.121,16
	2 - Impostos e Transferências Educação MDE 25% - STN - 1.500.1001	0,00	5.000,00	5.000,00	5.000,00	5.121,16	20.121,16
	903 - 3.3.90.39.00	0,00	5.000,00	5.000,00	5.000,00	5.121,16	20.121,16
	2 - Impostos e Transferências Educação MDE 25% - STN - 1.500.1001	0,00	5.000,00	5.000,00	5.000,00	5.121,16	20.121,16
Programa:	1215 - PROGRAMA DE INCENTIVO A PRÁTICA DOCENTE E BONIFICAÇÃO	0,00	30.000,00	30.000,00	30.000,00	30.726,97	120.726,97
Ação:	2.115 - MANUTENÇÃO E PREMIAÇÃO DO PROGRAMA DE INCENTIVO À PRÁTICA	0,00	30.000,00	30.000,00	30.000,00	30.726,97	120.726,97
	905 - 3.3.90.30.00	0,00	5.000,00	5.000,00	5.000,00	5.121,16	20.121,16
	2 - Impostos e Transferências Educação MDE 25% - STN - 1.500.1001	0,00	5.000,00	5.000,00	5.000,00	5.121,16	20.121,16
	907 - 3.3.90.31.00	0,00	10.000,00	10.000,00	10.000,00	10.242,33	40.242,33
	2 - Impostos e Transferências Educação MDE 25% - STN - 1.500.1001	0,00	10.000,00	10.000,00	10.000,00	10.242,33	40.242,33
	906 - 3.3.90.32.00	0,00	5.000,00	5.000,00	5.000,00	5.121,16	20.121,16
	2 - Impostos e Transferências Educação MDE 25% - STN - 1.500.1001	0,00	5.000,00	5.000,00	5.000,00	5.121,16	20.121,16
	908 - 3.3.90.36.00	0,00	5.000,00	5.000,00	5.000,00	5.121,16	20.121,16

Demonstrativo de Compatibilidade entre PPA e LOA

		PPA 2022 - 2025 - Valores em R\$					
		Valor global	2022	2023	2024	2025	Total
	2 - Impostos e Transferências Educação MDE 25% - STN - 1.500.1001	0,00	5.000,00	5.000,00	5.000,00	5.121,16	20.121,16
	904 - 3.3.90.39.00	0,00	5.000,00	5.000,00	5.000,00	5.121,16	20.121,16
	2 - Impostos e Transferências Educação MDE 25% - STN - 1.500.1001	0,00	5.000,00	5.000,00	5.000,00	5.121,16	20.121,16
Programa:	1216 - PROGRAMA ALUNO DESTAQUE	0,00	30.000,00	30.000,00	30.000,00	30.726,97	120.726,97
Ação:	2.116 - MANUTENÇÃO E PREMIAÇÃO DO PROGRAMA ALUNO DESTAQUE	0,00	30.000,00	30.000,00	30.000,00	30.726,97	120.726,97
	910 - 3.3.90.30.00	0,00	5.000,00	5.000,00	5.000,00	5.121,16	20.121,16
	2 - Impostos e Transferências Educação MDE 25% - STN - 1.500.1001	0,00	5.000,00	5.000,00	5.000,00	5.121,16	20.121,16
	911 - 3.3.90.31.00	0,00	10.000,00	10.000,00	10.000,00	10.242,33	40.242,33
	2 - Impostos e Transferências Educação MDE 25% - STN - 1.500.1001	0,00	10.000,00	10.000,00	10.000,00	10.242,33	40.242,33
	912 - 3.3.90.32.00	0,00	5.000,00	5.000,00	5.000,00	5.121,16	20.121,16
	2 - Impostos e Transferências Educação MDE 25% - STN - 1.500.1001	0,00	5.000,00	5.000,00	5.000,00	5.121,16	20.121,16
	913 - 3.3.90.36.00	0,00	5.000,00	5.000,00	5.000,00	5.121,16	20.121,16
	2 - Impostos e Transferências Educação MDE 25% - STN - 1.500.1001	0,00	5.000,00	5.000,00	5.000,00	5.121,16	20.121,16
	909 - 3.3.90.39.00	0,00	5.000,00	5.000,00	5.000,00	5.121,16	20.121,16
	2 - Impostos e Transferências Educação MDE 25% - STN - 1.500.1001	0,00	5.000,00	5.000,00	5.000,00	5.121,16	20.121,16
Programa:	1217 - PROGRAMA GAMIFICANDO	0,00	30.000,00	30.000,00	30.000,00	30.726,97	120.726,97
Ação:	2.117 - MANUTENÇÃO E PREMIAÇÃO DO PROGRAMA GAMIFICANDO	0,00	30.000,00	30.000,00	30.000,00	30.726,97	120.726,97
	917 - 3.3.90.30.00	0,00	5.000,00	5.000,00	5.000,00	5.121,16	20.121,16
	2 - Impostos e Transferências Educação MDE 25% - STN - 1.500.1001	0,00	5.000,00	5.000,00	5.000,00	5.121,16	20.121,16
	918 - 3.3.90.31.00	0,00	10.000,00	10.000,00	10.000,00	10.242,33	40.242,33
	2 - Impostos e Transferências Educação MDE 25% - STN - 1.500.1001	0,00	10.000,00	10.000,00	10.000,00	10.242,33	40.242,33
	919 - 3.3.90.32.00	0,00	5.000,00	5.000,00	5.000,00	5.121,16	20.121,16
	2 - Impostos e Transferências Educação MDE 25% - STN - 1.500.1001	0,00	5.000,00	5.000,00	5.000,00	5.121,16	20.121,16
	915 - 3.3.90.36.00	0,00	5.000,00	5.000,00	5.000,00	5.121,16	20.121,16
	2 - Impostos e Transferências Educação MDE 25% - STN - 1.500.1001	0,00	5.000,00	5.000,00	5.000,00	5.121,16	20.121,16
	916 - 3.3.90.39.00	0,00	5.000,00	5.000,00	5.000,00	5.121,16	20.121,16
	2 - Impostos e Transferências Educação MDE 25% - STN - 1.500.1001	0,00	5.000,00	5.000,00	5.000,00	5.121,16	20.121,16
Programa:	1218 - PROGRAMA DE FLUXO ESCOLAR	0,00	15.000,00	15.000,00	15.000,00	15.363,48	60.363,48
Ação:	2.119 - MANUTENÇÃO DO PROGRAMA DE FLUXO ESCOLAR/REFORÇO ESCOLAR	0,00	15.000,00	15.000,00	15.000,00	15.363,48	60.363,48
	930 - 3.3.90.30.00	0,00	5.000,00	5.000,00	5.000,00	5.121,16	20.121,16
	2 - Impostos e Transferências Educação MDE 25% - STN - 1.500.1001	0,00	5.000,00	5.000,00	5.000,00	5.121,16	20.121,16
	929 - 3.3.90.36.00	0,00	5.000,00	5.000,00	5.000,00	5.121,16	20.121,16
	2 - Impostos e Transferências Educação MDE 25% - STN - 1.500.1001	0,00	5.000,00	5.000,00	5.000,00	5.121,16	20.121,16
	928 - 3.3.90.39.00	0,00	5.000,00	5.000,00	5.000,00	5.121,16	20.121,16
	2 - Impostos e Transferências Educação MDE 25% - STN - 1.500.1001	0,00	5.000,00	5.000,00	5.000,00	5.121,16	20.121,16
Programa:	1222 - PROGRAMA MARIA DA PENHA NAS ESCOLAS	0,00	0,00	0,00	32.550,00	33.338,77	65.888,77
Ação:	2.197 - MANUTENÇÃO DO PROGRAMA MARIA DA PENHA NAS ESCOLAS	0,00	0,00	0,00	32.550,00	33.338,77	65.888,77

Demonstrativo de Compatibilidade entre PPA e LOA

		PPA 2022 - 2025 - Valores em R\$					
		Valor global	2022	2023	2024	2025	Total
1365 - 3.3.90.30.00		0,00	0,00	0,00	8.550,00	8.757,19	17.307,19
2 - Impostos e Transferências Educação MDE 25% - STN - 1.500.1001		0,00	0,00	0,00	8.550,00	8.757,19	17.307,19
1366 - 3.3.90.35.00		0,00	0,00	0,00	8.000,00	8.193,86	16.193,86
2 - Impostos e Transferências Educação MDE 25% - STN - 1.500.1001		0,00	0,00	0,00	8.000,00	8.193,86	16.193,86
1367 - 3.3.90.36.00		0,00	0,00	0,00	8.000,00	8.193,86	16.193,86
2 - Impostos e Transferências Educação MDE 25% - STN - 1.500.1001		0,00	0,00	0,00	8.000,00	8.193,86	16.193,86
1368 - 3.3.90.39.00		0,00	0,00	0,00	8.000,00	8.193,86	16.193,86
2 - Impostos e Transferências Educação MDE 25% - STN - 1.500.1001		0,00	0,00	0,00	8.000,00	8.193,86	16.193,86
Subfunção:	362 - Ensino Médio	0,00	31.000,00	31.000,00	43.000,00	44.042,00	149.042,00
Programa:	1211 - UNIVERSALIZAÇÃO DO ENSINO MÉDIO	0,00	31.000,00	31.000,00	43.000,00	44.042,00	149.042,00
Ação:	2.96 - MANUTENÇÃO DO ENSINO MÉDIO	0,00	31.000,00	31.000,00	43.000,00	44.042,00	149.042,00
197 - 3.1.90.04.00		0,00	5.000,00	5.000,00	5.000,00	5.121,16	20.121,16
2 - Impostos e Transferências Educação MDE 25% - STN - 1.500.1001		0,00	5.000,00	5.000,00	5.000,00	5.121,16	20.121,16
198 - 3.1.90.11.00		0,00	5.000,00	5.000,00	5.000,00	5.121,16	20.121,16
2 - Impostos e Transferências Educação MDE 25% - STN - 1.500.1001		0,00	5.000,00	5.000,00	5.000,00	5.121,16	20.121,16
199 - 3.1.90.13.00		0,00	2.000,00	2.000,00	2.000,00	2.048,47	8.048,47
2 - Impostos e Transferências Educação MDE 25% - STN - 1.500.1001		0,00	2.000,00	2.000,00	2.000,00	2.048,47	8.048,47
200 - 3.1.91.13.00		0,00	3.000,00	3.000,00	3.000,00	3.072,70	12.072,70
2 - Impostos e Transferências Educação MDE 25% - STN - 1.500.1001		0,00	3.000,00	3.000,00	3.000,00	3.072,70	12.072,70
201 - 3.3.90.30.00		0,00	5.000,00	5.000,00	5.000,00	5.121,16	20.121,16
2 - Impostos e Transferências Educação MDE 25% - STN - 1.500.1001		0,00	5.000,00	5.000,00	5.000,00	5.121,16	20.121,16
202 - 3.3.90.36.00		0,00	5.000,00	5.000,00	5.000,00	5.121,16	20.121,16
2 - Impostos e Transferências Educação MDE 25% - STN - 1.500.1001		0,00	5.000,00	5.000,00	5.000,00	5.121,16	20.121,16
203 - 3.3.90.39.00		0,00	3.000,00	3.000,00	3.000,00	3.072,70	12.072,70
2 - Impostos e Transferências Educação MDE 25% - STN - 1.500.1001		0,00	3.000,00	3.000,00	3.000,00	3.072,70	12.072,70
204 - 3.3.90.47.00		0,00	3.000,00	3.000,00	15.000,00	15.363,49	36.363,49
2 - Impostos e Transferências Educação MDE 25% - STN - 1.500.1001		0,00	3.000,00	3.000,00	15.000,00	15.363,49	36.363,49
Subfunção:	364 - Ensino Superior	0,00	260.000,00	260.000,00	160.000,00	163.877,26	843.877,26
Programa:	1213 - APOIO ADMINISTRATIVO ÀS AÇÕES DO ENSINO SUPERIOR	0,00	260.000,00	260.000,00	160.000,00	163.877,26	843.877,26
Ação:	2.39 - MANUTENÇÃO DO TRANSPORTE DE ESTUDANTES DO ENSINO SUPERIOR	0,00	240.000,00	240.000,00	140.000,00	143.392,60	763.392,60
209 - 3.3.90.18.00		0,00	10.000,00	10.000,00	10.000,00	10.242,33	40.242,33
2 - Impostos e Transferências Educação MDE 25% - STN - 1.500.1001		0,00	10.000,00	10.000,00	10.000,00	10.242,33	40.242,33
210 - 3.3.90.33.00		0,00	10.000,00	10.000,00	10.000,00	10.242,33	40.242,33
2 - Impostos e Transferências Educação MDE 25% - STN - 1.500.1001		0,00	10.000,00	10.000,00	10.000,00	10.242,33	40.242,33
211 - 3.3.90.36.00		0,00	10.000,00	10.000,00	10.000,00	10.242,33	40.242,33
2 - Impostos e Transferências Educação MDE 25% - STN - 1.500.1001		0,00	10.000,00	10.000,00	10.000,00	10.242,33	40.242,33
212 - 3.3.90.39.00		0,00	200.000,00	200.000,00	100.000,00	102.423,28	602.423,28

Demonstrativo de Compatibilidade entre PPA e LOA

		Valor global	PPA 2022 - 2025 - Valores em R\$				Total
			2022	2023	2024	2025	
	2 - Impostos e Transferências Educação MDE 25% - STN - 1.500.1001	0,00	200.000,00	200.000,00	100.000,00	102.423,28	602.423,28
	931 - 3.3.90.48.00	0,00	10.000,00	10.000,00	10.000,00	10.242,33	40.242,33
	2 - Impostos e Transferências Educação MDE 25% - STN - 1.500.1001	0,00	10.000,00	10.000,00	10.000,00	10.242,33	40.242,33
Ação:	2.94 - MANUTENÇÃO DO PROGRAMA PRÉ-VESTIBULAR	0,00	20.000,00	20.000,00	20.000,00	20.484,66	80.484,66
	205 - 3.3.90.30.00	0,00	4.000,00	4.000,00	4.000,00	4.096,93	16.096,93
	2 - Impostos e Transferências Educação MDE 25% - STN - 1.500.1001	0,00	4.000,00	4.000,00	4.000,00	4.096,93	16.096,93
	206 - 3.3.90.32.00	0,00	10.000,00	10.000,00	10.000,00	10.242,33	40.242,33
	2 - Impostos e Transferências Educação MDE 25% - STN - 1.500.1001	0,00	10.000,00	10.000,00	10.000,00	10.242,33	40.242,33
	207 - 3.3.90.36.00	0,00	3.000,00	3.000,00	3.000,00	3.072,70	12.072,70
	2 - Impostos e Transferências Educação MDE 25% - STN - 1.500.1001	0,00	3.000,00	3.000,00	3.000,00	3.072,70	12.072,70
	208 - 3.3.90.39.00	0,00	3.000,00	3.000,00	3.000,00	3.072,70	12.072,70
	2 - Impostos e Transferências Educação MDE 25% - STN - 1.500.1001	0,00	3.000,00	3.000,00	3.000,00	3.072,70	12.072,70
Subfunção:	365 - Educação Infantil	0,00	461.000,00	614.000,00	810.000,00	829.628,55	2.714.628,55
Programa:	1204 - MELHORIA DA QUALIDADE NA EDUCAÇÃO INFANTIL	0,00	461.000,00	614.000,00	810.000,00	829.628,55	2.714.628,55
Ação:	1.19 - CONSTRUÇÃO, REFORMA E/OU AMPLIAÇÃO DE IMÓVEIS P/ UNIDADES DE	0,00	200.000,00	200.000,00	398.000,00	407.644,65	1.205.644,65
	213 - 4.4.90.51.00	0,00	200.000,00	200.000,00	398.000,00	407.644,65	1.205.644,65
	2 - Impostos e Transferências Educação MDE 25% - STN - 1.500.1001	0,00	50.000,00	50.000,00	50.000,00	51.211,64	201.211,64
	107 - Recursos do Salário Educação - STN - 1.550.0000	0,00	100.000,00	100.000,00	100.000,00	102.423,28	402.423,28
	111 - Outras Transferências FNDE - STN - 1.569.0000	0,00	0,00	0,00	198.000,00	202.798,09	400.798,09
	112 - Recursos de Convênios para Educação do Governo Federal - STN - 1.570.0000	0,00	50.000,00	50.000,00	50.000,00	51.211,64	201.211,64
Ação:	1.28 - AQUISIÇÃO DE MOBILIÁRIO INFANTIL CRECHE E PRÉ-ESCOLA	0,00	89.000,00	242.000,00	200.000,00	204.846,56	735.846,56
	951 - 4.4.90.52.00	0,00	89.000,00	242.000,00	200.000,00	204.846,56	735.846,56
	111 - Outras Transferências FNDE - STN - 1.569.0000	0,00	89.000,00	242.000,00	200.000,00	204.846,56	735.846,56
Ação:	1.34 - AQUISIÇÃO DE VEÍCULOS, MÓVEIS, MÁQUINAS E EQUIPAMENTOS	0,00	40.000,00	40.000,00	100.000,00	102.423,28	282.423,28
	221 - 4.4.90.52.00	0,00	40.000,00	40.000,00	100.000,00	102.423,28	282.423,28
	2 - Impostos e Transferências Educação MDE 25% - STN - 1.500.1001	0,00	20.000,00	20.000,00	50.000,00	51.211,64	141.211,64
	112 - Recursos de Convênios para Educação do Governo Federal - STN - 1.570.0000	0,00	20.000,00	20.000,00	50.000,00	51.211,64	141.211,64
Ação:	2.111 - GESTÃO ADMINISTRATIVA DA EDUCAÇÃO INFANTIL	0,00	132.000,00	132.000,00	112.000,00	114.714,06	490.714,06
	214 - 3.1.90.04.00	0,00	10.000,00	10.000,00	10.000,00	10.242,33	40.242,33
	2 - Impostos e Transferências Educação MDE 25% - STN - 1.500.1001	0,00	10.000,00	10.000,00	10.000,00	10.242,33	40.242,33
	215 - 3.1.90.11.00	0,00	50.000,00	50.000,00	30.000,00	30.726,98	160.726,98
	2 - Impostos e Transferências Educação MDE 25% - STN - 1.500.1001	0,00	50.000,00	50.000,00	30.000,00	30.726,98	160.726,98
	216 - 3.1.90.13.00	0,00	2.000,00	2.000,00	2.000,00	2.048,47	8.048,47
	2 - Impostos e Transferências Educação MDE 25% - STN - 1.500.1001	0,00	2.000,00	2.000,00	2.000,00	2.048,47	8.048,47
	942 - 3.1.90.94.00	0,00	5.000,00	5.000,00	5.000,00	5.121,16	20.121,16
	2 - Impostos e Transferências Educação MDE 25% - STN - 1.500.1001	0,00	5.000,00	5.000,00	5.000,00	5.121,16	20.121,16
	217 - 3.1.91.13.00	0,00	5.000,00	5.000,00	5.000,00	5.121,16	20.121,16

Demonstrativo de Compatibilidade entre PPA e LOA

		PPA 2022 - 2025 - Valores em R\$					
		Valor global	2022	2023	2024	2025	Total
	2 - Impostos e Transferências Educação MDE 25% - STN - 1.500.1001	0,00	5.000,00	5.000,00	5.000,00	5.121,16	20.121,16
	941 - 3.3.90.08.00	0,00	5.000,00	5.000,00	5.000,00	5.121,16	20.121,16
	2 - Impostos e Transferências Educação MDE 25% - STN - 1.500.1001	0,00	5.000,00	5.000,00	5.000,00	5.121,16	20.121,16
	218 - 3.3.90.30.00	0,00	30.000,00	30.000,00	30.000,00	30.726,98	120.726,98
	2 - Impostos e Transferências Educação MDE 25% - STN - 1.500.1001	0,00	30.000,00	30.000,00	30.000,00	30.726,98	120.726,98
	219 - 3.3.90.36.00	0,00	10.000,00	10.000,00	10.000,00	10.242,33	40.242,33
	2 - Impostos e Transferências Educação MDE 25% - STN - 1.500.1001	0,00	10.000,00	10.000,00	10.000,00	10.242,33	40.242,33
	220 - 3.3.90.39.00	0,00	15.000,00	15.000,00	15.000,00	15.363,49	60.363,49
	2 - Impostos e Transferências Educação MDE 25% - STN - 1.500.1001	0,00	15.000,00	15.000,00	15.000,00	15.363,49	60.363,49
Subfunção:	366 - Educação de Jovens e Adultos	0,00	130.000,00	130.000,00	150.000,00	153.634,90	563.634,90
Programa:	1206 - MELHORIA DA QUALIDADE DA EDUCAÇÃO DE JOVENS E ADULTOS	0,00	130.000,00	130.000,00	150.000,00	153.634,90	563.634,90
Ação:	2.110 - MANUTENÇÃO DAS ATIVIDADES DA EDUCAÇÃO DE JOVENS E ADULTOS	0,00	130.000,00	130.000,00	150.000,00	153.634,90	563.634,90
	229 - 3.1.90.04.00	0,00	5.000,00	5.000,00	5.000,00	5.121,16	20.121,16
	2 - Impostos e Transferências Educação MDE 25% - STN - 1.500.1001	0,00	5.000,00	5.000,00	5.000,00	5.121,16	20.121,16
	230 - 3.1.90.11.00	0,00	80.000,00	80.000,00	80.000,00	81.938,62	321.938,62
	2 - Impostos e Transferências Educação MDE 25% - STN - 1.500.1001	0,00	80.000,00	80.000,00	80.000,00	81.938,62	321.938,62
	231 - 3.1.90.13.00	0,00	20.000,00	20.000,00	10.000,00	10.242,33	60.242,33
	2 - Impostos e Transferências Educação MDE 25% - STN - 1.500.1001	0,00	20.000,00	20.000,00	10.000,00	10.242,33	60.242,33
	232 - 3.1.91.13.00	0,00	10.000,00	10.000,00	40.000,00	40.969,31	100.969,31
	2 - Impostos e Transferências Educação MDE 25% - STN - 1.500.1001	0,00	10.000,00	10.000,00	40.000,00	40.969,31	100.969,31
	233 - 3.3.90.30.00	0,00	5.000,00	5.000,00	5.000,00	5.121,16	20.121,16
	2 - Impostos e Transferências Educação MDE 25% - STN - 1.500.1001	0,00	5.000,00	5.000,00	5.000,00	5.121,16	20.121,16
	234 - 3.3.90.36.00	0,00	5.000,00	5.000,00	5.000,00	5.121,16	20.121,16
	2 - Impostos e Transferências Educação MDE 25% - STN - 1.500.1001	0,00	5.000,00	5.000,00	5.000,00	5.121,16	20.121,16
	235 - 3.3.90.39.00	0,00	5.000,00	5.000,00	5.000,00	5.121,16	20.121,16
	2 - Impostos e Transferências Educação MDE 25% - STN - 1.500.1001	0,00	5.000,00	5.000,00	5.000,00	5.121,16	20.121,16
Subfunção:	367 - Educação Especial	0,00	44.000,00	44.000,00	91.000,00	93.205,19	272.205,19
Programa:	1207 - SUPORTE E APOIO EFETIVO NA EDUCAÇÃO ESPECIAL	0,00	44.000,00	44.000,00	91.000,00	93.205,19	272.205,19
Ação:	1.103 - AQUISIÇÃO DE VEÍCULOS, MOBILIÁRIOS E EQUIPAMENTOS PARA	0,00	20.000,00	20.000,00	20.000,00	20.484,66	80.484,66
	932 - 4.4.90.52.00	0,00	20.000,00	20.000,00	20.000,00	20.484,66	80.484,66
	2 - Impostos e Transferências Educação MDE 25% - STN - 1.500.1001	0,00	20.000,00	20.000,00	20.000,00	20.484,66	80.484,66
Ação:	2.74 - MANUTENÇÃO DAS ATIVIDADES DA EDUCAÇÃO ESPECIAL	0,00	24.000,00	24.000,00	71.000,00	72.720,53	191.720,53
	236 - 3.1.90.04.00	0,00	5.000,00	5.000,00	5.000,00	5.121,16	20.121,16
	2 - Impostos e Transferências Educação MDE 25% - STN - 1.500.1001	0,00	5.000,00	5.000,00	5.000,00	5.121,16	20.121,16
	237 - 3.1.90.11.00	0,00	5.000,00	5.000,00	5.000,00	5.121,16	20.121,16
	2 - Impostos e Transferências Educação MDE 25% - STN - 1.500.1001	0,00	5.000,00	5.000,00	5.000,00	5.121,16	20.121,16
	238 - 3.1.90.13.00	0,00	2.000,00	2.000,00	2.000,00	2.048,47	8.048,47

Demonstrativo de Compatibilidade entre PPA e LOA

		PPA 2022 - 2025 - Valores em R\$					
		Valor global	2022	2023	2024	2025	Total
	2 - Impostos e Transferências Educação MDE 25% - STN - 1.500.1001	0,00	2.000,00	2.000,00	2.000,00	2.048,47	8.048,47
	239 - 3.1.91.13.00	0,00	3.000,00	3.000,00	3.000,00	3.072,70	12.072,70
	2 - Impostos e Transferências Educação MDE 25% - STN - 1.500.1001	0,00	3.000,00	3.000,00	3.000,00	3.072,70	12.072,70
	240 - 3.3.90.30.00	0,00	3.000,00	3.000,00	3.000,00	3.072,70	12.072,70
	2 - Impostos e Transferências Educação MDE 25% - STN - 1.500.1001	0,00	3.000,00	3.000,00	3.000,00	3.072,70	12.072,70
	241 - 3.3.90.36.00	0,00	3.000,00	3.000,00	3.000,00	3.072,70	12.072,70
	2 - Impostos e Transferências Educação MDE 25% - STN - 1.500.1001	0,00	3.000,00	3.000,00	3.000,00	3.072,70	12.072,70
	242 - 3.3.90.39.00	0,00	3.000,00	3.000,00	50.000,00	51.211,64	107.211,64
	2 - Impostos e Transferências Educação MDE 25% - STN - 1.500.1001	0,00	3.000,00	3.000,00	50.000,00	51.211,64	107.211,64
Função:	28 - Encargos Especiais	0,00	30.000,00	190.000,00	190.000,00	194.604,21	604.604,21
Subfunção:	846 - Outros Encargos Especiais	0,00	30.000,00	190.000,00	190.000,00	194.604,21	604.604,21
Programa:	0 - OPERAÇÕES ESPECIAIS	0,00	30.000,00	190.000,00	190.000,00	194.604,21	604.604,21
Ação:	0.5 - ENCARGOS GERAIS DA EDUCAÇÃO - SENTENÇAS JUDICIAIS,	0,00	30.000,00	190.000,00	190.000,00	194.604,21	604.604,21
	958 - 3.1.90.93.00	0,00	5.000,00	5.000,00	5.000,00	5.121,16	20.121,16
	2 - Impostos e Transferências Educação MDE 25% - STN - 1.500.1001	0,00	5.000,00	5.000,00	5.000,00	5.121,16	20.121,16
	955 - 3.2.90.21.00	0,00	5.000,00	5.000,00	5.000,00	5.121,16	20.121,16
	2 - Impostos e Transferências Educação MDE 25% - STN - 1.500.1001	0,00	5.000,00	5.000,00	5.000,00	5.121,16	20.121,16
	956 - 3.2.91.21.00	0,00	5.000,00	5.000,00	5.000,00	5.121,16	20.121,16
	2 - Impostos e Transferências Educação MDE 25% - STN - 1.500.1001	0,00	5.000,00	5.000,00	5.000,00	5.121,16	20.121,16
	957 - 3.3.90.93.00	0,00	5.000,00	165.000,00	90.000,00	92.180,95	352.180,95
	2 - Impostos e Transferências Educação MDE 25% - STN - 1.500.1001	0,00	5.000,00	165.000,00	90.000,00	92.180,95	352.180,95
	953 - 4.6.90.71.00	0,00	5.000,00	5.000,00	80.000,00	81.938,62	171.938,62
	2 - Impostos e Transferências Educação MDE 25% - STN - 1.500.1001	0,00	5.000,00	5.000,00	80.000,00	81.938,62	171.938,62
	954 - 4.6.91.71.00	0,00	5.000,00	5.000,00	5.000,00	5.121,16	20.121,16
	2 - Impostos e Transferências Educação MDE 25% - STN - 1.500.1001	0,00	5.000,00	5.000,00	5.000,00	5.121,16	20.121,16
Unidade orçamentária:	17002 - FUNDEB	0,00	30.464.000,00	45.856.000,00	44.917.000,00	46.005.464,66	167.242.464,66
Função:	12 - Educação	0,00	30.464.000,00	45.856.000,00	44.917.000,00	46.005.464,66	167.242.464,66
Subfunção:	361 - Ensino Fundamental	0,00	28.642.800,00	41.689.700,00	37.960.800,00	38.880.696,48	147.173.996,48
Programa:	1202 - TRANSPORTE ESCOLAR	0,00	950.000,00	2.156.000,00	1.520.000,00	1.556.833,86	6.182.833,86
Ação:	1.115 - AQUISIÇÃO DE VEÍCULOS PARA APOIO AO TRANSPORTE ESCOLAR	0,00	0,00	0,00	0,00	0,00	0,00
	1352 - 4.4.90.52.00	0,00	0,00	0,00	0,00	0,00	0,00
	102 - FUNDEB Demais Despesas STN - 1.540.0000	0,00	0,00	0,00	0,00	0,00	0,00
Ação:	2.75 - MANUTENÇÃO DO PROGRAMA TRANSPORTE ESCOLAR	0,00	920.000,00	1.126.000,00	1.520.000,00	1.556.833,86	5.122.833,86
	254 - 3.3.90.30.00	0,00	10.000,00	10.000,00	10.000,00	10.242,33	40.242,33
	102 - FUNDEB Demais Despesas STN - 1.540.0000	0,00	10.000,00	10.000,00	10.000,00	10.242,33	40.242,33
	255 - 3.3.90.36.00	0,00	10.000,00	10.000,00	10.000,00	10.242,33	40.242,33
	102 - FUNDEB Demais Despesas STN - 1.540.0000	0,00	10.000,00	10.000,00	10.000,00	10.242,33	40.242,33

Demonstrativo de Compatibilidade entre PPA e LOA

		PPA 2022 - 2025 - Valores em R\$					
		Valor global	2022	2023	2024	2025	Total
256 - 3.3.90.39.00		0,00	900.000,00	1.106.000,00	1.500.000,00	1.536.349,20	5.042.349,20
102 - FUNDEB Demais Despesas STN - 1.540.0000		0,00	900.000,00	1.106.000,00	1.500.000,00	1.536.349,20	5.042.349,20
Ação:	3.25 - AQUISIÇÃO DE VEÍCULOS PARA APOIO AO TRANSPORTE ESCOLAR	0,00	30.000,00	1.030.000,00	0,00	0,00	1.060.000,00
257 - 4.4.90.52.00		0,00	30.000,00	1.030.000,00	0,00	0,00	1.060.000,00
102 - FUNDEB Demais Despesas STN - 1.540.0000		0,00	30.000,00	1.030.000,00	0,00	0,00	1.060.000,00
Programa:	1205 - PROMOÇÃO E QUALIFICAÇÃO DO ENSINO FUNDAMENTAL	0,00	27.617.800,00	39.066.700,00	36.245.800,00	37.124.137,23	140.054.437,23
Ação:	1.18 - CONSTRUÇÃO, REFORMA E/OU AMPLIAÇÃO DE UNIDADES ESCOLAS,	0,00	550.000,00	1.100.000,00	0,00	0,00	1.650.000,00
252 - 4.4.90.51.00		0,00	550.000,00	1.100.000,00	0,00	0,00	1.650.000,00
102 - FUNDEB Demais Despesas STN - 1.540.0000		0,00	350.000,00	900.000,00	0,00	0,00	1.250.000,00
104 - Complemento da União VAAF (Demais Despesas) - STN - 1.541.0000		0,00	200.000,00	200.000,00	0,00	0,00	400.000,00
106 - Complemento da União VAAT (Demais Despesas) - STN - 1.542.0000		0,00	0,00	0,00	0,00	0,00	0,00
Ação:	1.32 - AQUISIÇÃO DE VEÍCULOS, MÓVEIS, MÁQUINAS E EQUIPAMENTOS	0,00	200.000,00	880.000,00	500.000,00	512.116,40	2.092.116,40
269 - 4.4.90.52.00		0,00	200.000,00	880.000,00	500.000,00	512.116,40	2.092.116,40
102 - FUNDEB Demais Despesas STN - 1.540.0000		0,00	100.000,00	780.000,00	400.000,00	409.693,12	1.689.693,12
104 - Complemento da União VAAF (Demais Despesas) - STN - 1.541.0000		0,00	100.000,00	100.000,00	100.000,00	102.423,28	402.423,28
Ação:	1.117 - CONSTRUÇÃO, REFORMA E/OU AMPLIAÇÃO DE UNIDADES ESCOLAS,	0,00	0,00	0,00	4.300.000,00	4.404.201,04	8.704.201,04
1355 - 4.4.90.51.00		0,00	0,00	0,00	4.300.000,00	4.404.201,04	8.704.201,04
102 - FUNDEB Demais Despesas STN - 1.540.0000		0,00	0,00	0,00	900.000,00	921.809,52	1.821.809,52
104 - Complemento da União VAAF (Demais Despesas) - STN - 1.541.0000		0,00	0,00	0,00	200.000,00	204.846,56	404.846,56
106 - Complemento da União VAAT (Demais Despesas) - STN - 1.542.0000		0,00	0,00	0,00	700.000,00	716.962,96	1.416.962,96
404 - Recursos de Operações de Crédito - STN - 1.754.0000		0,00	0,00	0,00	2.500.000,00	2.560.582,00	5.060.582,00
Ação:	2.76 - GESTÃO ADMINISTRATIVA DO ENSINO FUNDAMENTAL - FUNDEB OUTROS	0,00	6.500.000,00	7.104.900,00	3.596.560,00	3.683.714,74	20.885.174,74
258 - 3.1.90.04.00		0,00	2.150.000,00	1.937.900,00	889.600,00	911.157,53	5.888.657,53
102 - FUNDEB Demais Despesas STN - 1.540.0000		0,00	1.600.000,00	1.387.900,00	400.000,00	409.693,15	3.797.593,15
104 - Complemento da União VAAF (Demais Despesas) - STN - 1.541.0000		0,00	550.000,00	550.000,00	489.600,00	501.464,38	2.091.064,38
259 - 3.1.90.11.00		0,00	1.800.000,00	1.500.000,00	200.000,00	204.846,56	3.704.846,56
102 - FUNDEB Demais Despesas STN - 1.540.0000		0,00	1.800.000,00	1.500.000,00	200.000,00	204.846,56	3.704.846,56
260 - 3.1.90.13.00		0,00	400.000,00	650.000,00	100.000,00	102.423,28	1.252.423,28
102 - FUNDEB Demais Despesas STN - 1.540.0000		0,00	400.000,00	650.000,00	100.000,00	102.423,28	1.252.423,28
261 - 3.1.90.94.00		0,00	100.000,00	100.000,00	20.000,00	20.484,66	240.484,66
102 - FUNDEB Demais Despesas STN - 1.540.0000		0,00	100.000,00	100.000,00	20.000,00	20.484,66	240.484,66
262 - 3.1.91.13.00		0,00	300.000,00	350.000,00	100.000,00	102.423,28	852.423,28
102 - FUNDEB Demais Despesas STN - 1.540.0000		0,00	300.000,00	350.000,00	100.000,00	102.423,28	852.423,28
263 - 3.3.90.08.00		0,00	50.000,00	50.000,00	10.000,00	10.242,33	120.242,33
102 - FUNDEB Demais Despesas STN - 1.540.0000		0,00	50.000,00	50.000,00	10.000,00	10.242,33	120.242,33
264 - 3.3.90.14.00		0,00	5.000,00	5.000,00	5.000,00	5.121,16	20.121,16
102 - FUNDEB Demais Despesas STN - 1.540.0000		0,00	5.000,00	5.000,00	5.000,00	5.121,16	20.121,16

Demonstrativo de Compatibilidade entre PPA e LOA

		PPA 2022 - 2025 - Valores em R\$					
		Valor global	2022	2023	2024	2025	Total
	265 - 3.3.90.30.00	0,00	500.000,00	1.084.000,00	500.000,00	512.116,40	2.596.116,40
	102 - FUNDEB Demais Despesas STN - 1.540.0000	0,00	500.000,00	1.084.000,00	500.000,00	512.116,40	2.596.116,40
	1097 - 3.3.90.34.00	0,00	5.000,00	5.000,00	5.000,00	5.121,16	20.121,16
	102 - FUNDEB Demais Despesas STN - 1.540.0000	0,00	5.000,00	5.000,00	5.000,00	5.121,16	20.121,16
	950 - 3.3.90.35.00	0,00	15.000,00	15.000,00	10.000,00	10.242,33	50.242,33
	102 - FUNDEB Demais Despesas STN - 1.540.0000	0,00	15.000,00	15.000,00	10.000,00	10.242,33	50.242,33
	266 - 3.3.90.36.00	0,00	150.000,00	150.000,00	130.000,00	133.150,26	563.150,26
	102 - FUNDEB Demais Despesas STN - 1.540.0000	0,00	150.000,00	150.000,00	130.000,00	133.150,26	563.150,26
	267 - 3.3.90.39.00	0,00	520.000,00	703.000,00	1.521.960,00	1.558.841,35	4.303.801,35
	102 - FUNDEB Demais Despesas STN - 1.540.0000	0,00	520.000,00	703.000,00	1.521.960,00	1.558.841,35	4.303.801,35
	1095 - 3.3.90.40.00	0,00	5.000,00	5.000,00	5.000,00	5.121,16	20.121,16
	102 - FUNDEB Demais Despesas STN - 1.540.0000	0,00	5.000,00	5.000,00	5.000,00	5.121,16	20.121,16
	268 - 3.3.91.97.00	0,00	500.000,00	550.000,00	100.000,00	102.423,28	1.252.423,28
	102 - FUNDEB Demais Despesas STN - 1.540.0000	0,00	500.000,00	550.000,00	100.000,00	102.423,28	1.252.423,28
Ação:	2.77 - GESTÃO ADMINISTRATIVA DE PESSOAL DO ENSINO FUNDAMENTAL -	0,00	20.367.800,00	29.981.800,00	27.849.240,00	28.524.105,05	106.722.945,05
	270 - 3.1.90.04.00	0,00	2.200.000,00	4.771.264,00	5.585.202,50	5.720.547,60	18.277.014,10
	101 - FUNDEB Profissionais da Educação - STN - 1.540.1070	0,00	1.400.000,00	4.001.364,00	5.085.202,50	5.208.431,20	15.694.997,70
	103 - Complemento da União VAAF (Profissionais da Educação) - STN - 1.541.1070	0,00	800.000,00	769.900,00	500.000,00	512.116,40	2.582.016,40
	271 - 3.1.90.11.00	0,00	11.100.000,00	16.100.000,00	13.782.600,00	14.116.590,97	55.099.190,97
	101 - FUNDEB Profissionais da Educação - STN - 1.540.1070	0,00	10.800.000,00	15.800.000,00	12.300.000,00	12.598.063,44	51.498.063,44
	103 - Complemento da União VAAF (Profissionais da Educação) - STN - 1.541.1070	0,00	300.000,00	300.000,00	740.400,00	758.341,95	2.098.741,95
	105 - Complemento da União VAAF (Profissionais da Educação) - STN - 1.542.1070	0,00	0,00	0,00	742.200,00	760.185,58	1.502.385,58
	272 - 3.1.90.13.00	0,00	2.919.098,50	2.919.098,50	1.600.000,00	1.638.772,48	9.076.969,48
	101 - FUNDEB Profissionais da Educação - STN - 1.540.1070	0,00	2.469.098,50	2.469.098,50	1.200.000,00	1.229.079,36	7.367.276,36
	103 - Complemento da União VAAF (Profissionais da Educação) - STN - 1.541.1070	0,00	450.000,00	450.000,00	400.000,00	409.693,12	1.709.693,12
	273 - 3.1.90.94.00	0,00	700.000,00	700.000,00	800.000,00	819.386,24	3.019.386,24
	101 - FUNDEB Profissionais da Educação - STN - 1.540.1070	0,00	600.000,00	600.000,00	200.000,00	204.846,56	1.604.846,56
	103 - Complemento da União VAAF (Profissionais da Educação) - STN - 1.541.1070	0,00	100.000,00	100.000,00	600.000,00	614.539,68	1.414.539,68
	274 - 3.1.91.13.00	0,00	1.306.701,50	2.528.437,50	2.000.000,00	2.048.465,60	7.883.604,60
	101 - FUNDEB Profissionais da Educação - STN - 1.540.1070	0,00	1.256.701,50	2.478.437,50	1.950.000,00	1.997.253,96	7.682.392,96
	103 - Complemento da União VAAF (Profissionais da Educação) - STN - 1.541.1070	0,00	50.000,00	50.000,00	50.000,00	51.211,64	201.211,64
	946 - 3.3.90.08.00	0,00	105.000,00	105.000,00	15.000,00	15.363,49	240.363,49
	101 - FUNDEB Profissionais da Educação - STN - 1.540.1070	0,00	5.000,00	5.000,00	5.000,00	5.121,16	20.121,16
	103 - Complemento da União VAAF (Profissionais da Educação) - STN - 1.541.1070	0,00	100.000,00	100.000,00	10.000,00	10.242,33	220.242,33
	275 - 3.3.91.97.00	0,00	2.037.000,00	2.858.000,00	4.066.437,50	4.164.978,67	13.126.416,17
	101 - FUNDEB Profissionais da Educação - STN - 1.540.1070	0,00	1.900.000,00	2.721.000,00	3.066.437,50	3.140.745,87	10.828.183,37
	103 - Complemento da União VAAF (Profissionais da Educação) - STN - 1.541.1070	0,00	137.000,00	137.000,00	1.000.000,00	1.024.232,80	2.298.232,80

Demonstrativo de Compatibilidade entre PPA e LOA

		PPA 2022 - 2025 - Valores em R\$					
		Valor global	2022	2023	2024	2025	Total
Programa:	1210 - GESTÃO DAS ATIVIDADES-MEIO DA EDUCAÇÃO BÁSICA	0,00	75.000,00	467.000,00	195.000,00	199.725,39	936.725,39
Ação:	1.17 - CONSTRUÇÃO E ADAPTAÇÃO DE BIBLIOTECA ESCOLAR	0,00	5.000,00	5.000,00	5.000,00	5.121,16	20.121,16
	248 - 4.4.90.51.00	0,00	5.000,00	5.000,00	5.000,00	5.121,16	20.121,16
	102 - FUNDEB Demais Despesas STN - 1.540.0000	0,00	5.000,00	5.000,00	5.000,00	5.121,16	20.121,16
Ação:	2.78 - MANUTENÇÃO DE IMÓVEIS E INSTALAÇÕES DE UNIDADES DE ENSINO	0,00	70.000,00	462.000,00	190.000,00	194.604,23	916.604,23
	276 - 3.3.90.30.00	0,00	40.000,00	380.000,00	150.000,00	153.634,92	723.634,92
	102 - FUNDEB Demais Despesas STN - 1.540.0000	0,00	40.000,00	380.000,00	150.000,00	153.634,92	723.634,92
	277 - 3.3.90.36.00	0,00	20.000,00	30.000,00	15.000,00	15.363,49	80.363,49
	102 - FUNDEB Demais Despesas STN - 1.540.0000	0,00	20.000,00	30.000,00	15.000,00	15.363,49	80.363,49
	278 - 3.3.90.39.00	0,00	10.000,00	52.000,00	25.000,00	25.605,82	112.605,82
	102 - FUNDEB Demais Despesas STN - 1.540.0000	0,00	10.000,00	52.000,00	25.000,00	25.605,82	112.605,82
Subfunção:	365 - Educação Infantil	0,00	1.707.200,00	3.579.300,00	6.241.200,00	6.392.441,74	17.920.141,74
Programa:	1204 - MELHORIA DA QUALIDADE NA EDUCAÇÃO INFANTIL	0,00	1.707.200,00	3.579.300,00	6.241.200,00	6.392.441,74	17.920.141,74
Ação:	1.19 - CONSTRUÇÃO, REFORMA E/OU AMPLIAÇÃO DE IMÓVEIS P/ UNIDADES DE	0,00	250.000,00	958.100,00	0,00	0,00	1.208.100,00
	279 - 4.4.90.51.00	0,00	200.000,00	908.100,00	0,00	0,00	1.108.100,00
	102 - FUNDEB Demais Despesas STN - 1.540.0000	0,00	100.000,00	607.000,00	0,00	0,00	707.000,00
	104 - Complemento da União VAAF (Demais Despesas) - STN - 1.541.000	0,00	100.000,00	87.100,00	0,00	0,00	187.100,00
	106 - Complemento da União VAAT (Demais Despesas) - STN - 1.542.0000	0,00	0,00	214.000,00	0,00	0,00	214.000,00
	280 - 4.4.90.61.00	0,00	50.000,00	50.000,00	0,00	0,00	100.000,00
	102 - FUNDEB Demais Despesas STN - 1.540.0000	0,00	50.000,00	50.000,00	0,00	0,00	100.000,00
Ação:	1.34 - AQUISIÇÃO DE VEÍCULOS, MÓVEIS, MÁQUINAS E EQUIPAMENTOS	0,00	255.200,00	335.800,00	296.600,00	303.787,44	1.191.387,44
	293 - 4.4.90.52.00	0,00	255.200,00	335.800,00	296.600,00	303.787,44	1.191.387,44
	102 - FUNDEB Demais Despesas STN - 1.540.0000	0,00	89.200,00	89.200,00	50.000,00	51.211,64	279.611,64
	104 - Complemento da União VAAF (Demais Despesas) - STN - 1.541.000	0,00	73.000,00	73.000,00	73.000,00	74.768,99	293.768,99
	106 - Complemento da União VAAT (Demais Despesas) - STN - 1.542.0000	0,00	93.000,00	173.600,00	173.600,00	177.806,81	618.006,81
Ação:	1.116 - CONSTRUÇÃO, REFORMA E/OU AMPLIAÇÃO DE IMÓVEIS P/ UNIDADES DE	0,00	0,00	0,00	1.305.200,00	1.336.828,65	2.642.028,65
	1353 - 4.4.90.51.00	0,00	0,00	0,00	1.255.200,00	1.285.617,01	2.540.817,01
	102 - FUNDEB Demais Despesas STN - 1.540.0000	0,00	0,00	0,00	500.000,00	512.116,40	1.012.116,40
	106 - Complemento da União VAAT (Demais Despesas) - STN - 1.542.0000	0,00	0,00	0,00	755.200,00	773.500,61	1.528.700,61
	1354 - 4.4.90.61.00	0,00	0,00	0,00	50.000,00	51.211,64	101.211,64
	102 - FUNDEB Demais Despesas STN - 1.540.0000	0,00	0,00	0,00	50.000,00	51.211,64	101.211,64
Ação:	2.79 - GESTÃO ADMINISTRATIVA DE PESSOAL DE EDUCAÇÃO INFANTIL CRECHE E	0,00	927.000,00	1.614.400,00	4.262.400,00	4.365.689,89	11.169.489,89
	281 - 3.1.90.04.00	0,00	360.000,00	412.400,00	1.200.000,00	1.229.079,36	3.201.479,36
	101 - FUNDEB Profissionais da Educação - STN - 1.540.1070	0,00	60.000,00	60.000,00	350.000,00	358.481,48	828.481,48
	103 - Complemento da União VAAF (Profissionais da Educação) - STN - 1.541.1070	0,00	200.000,00	200.000,00	50.000,00	51.211,64	501.211,64
	105 - Complemento da União VAAT (Profissionais da Educação) - STN - 1.542.1070	0,00	100.000,00	152.400,00	800.000,00	819.386,24	1.871.786,24
	282 - 3.1.90.11.00	0,00	327.000,00	410.000,00	2.022.400,00	2.071.408,41	4.830.808,41

Demonstrativo de Compatibilidade entre PPA e LOA

		PPA 2022 - 2025 - Valores em R\$				
	Valor global	2022	2023	2024	2025	Total
101 - FUNDEB Profissionais da Educação - STN - 1.540.1070	0,00	110.000,00	110.000,00	472.400,00	483.847,57	1.176.247,57
103 - Complemento da União VAAF (Profissionais da Educação) - STN - 1.541.1070	0,00	100.000,00	100.000,00	50.000,00	51.211,64	301.211,64
105 - Complemento da União VAAT (Profissionais da Educação) - STN - 1.542.1070	0,00	117.000,00	200.000,00	1.500.000,00	1.536.349,20	3.353.349,20
283 - 3.1.90.13.00	0,00	60.000,00	256.000,00	320.000,00	327.754,50	963.754,50
101 - FUNDEB Profissionais da Educação - STN - 1.540.1070	0,00	10.000,00	10.000,00	150.000,00	153.634,92	323.634,92
103 - Complemento da União VAAF (Profissionais da Educação) - STN - 1.541.1070	0,00	50.000,00	50.000,00	10.000,00	10.242,33	120.242,33
105 - Complemento da União VAAT (Profissionais da Educação) - STN - 1.542.1070	0,00	0,00	196.000,00	160.000,00	163.877,25	519.877,25
943 - 3.1.90.94.00	0,00	25.000,00	25.000,00	15.000,00	15.363,49	80.363,49
101 - FUNDEB Profissionais da Educação - STN - 1.540.1070	0,00	5.000,00	5.000,00	5.000,00	5.121,16	20.121,16
103 - Complemento da União VAAF (Profissionais da Educação) - STN - 1.541.1070	0,00	20.000,00	20.000,00	10.000,00	10.242,33	60.242,33
284 - 3.1.91.13.00	0,00	40.000,00	175.000,00	230.000,00	235.573,55	680.573,55
101 - FUNDEB Profissionais da Educação - STN - 1.540.1070	0,00	20.000,00	20.000,00	20.000,00	20.484,66	80.484,66
103 - Complemento da União VAAF (Profissionais da Educação) - STN - 1.541.1070	0,00	20.000,00	20.000,00	10.000,00	10.242,33	60.242,33
105 - Complemento da União VAAT (Profissionais da Educação) - STN - 1.542.1070	0,00	0,00	135.000,00	200.000,00	204.846,56	539.846,56
944 - 3.3.90.08.00	0,00	25.000,00	25.000,00	15.000,00	15.363,49	80.363,49
101 - FUNDEB Profissionais da Educação - STN - 1.540.1070	0,00	5.000,00	5.000,00	5.000,00	5.121,16	20.121,16
103 - Complemento da União VAAF (Profissionais da Educação) - STN - 1.541.1070	0,00	20.000,00	20.000,00	10.000,00	10.242,33	60.242,33
285 - 3.3.91.97.00	0,00	90.000,00	311.000,00	460.000,00	471.147,09	1.332.147,09
101 - FUNDEB Profissionais da Educação - STN - 1.540.1070	0,00	50.000,00	50.000,00	50.000,00	51.211,64	201.211,64
103 - Complemento da União VAAF (Profissionais da Educação) - STN - 1.541.1070	0,00	40.000,00	40.000,00	10.000,00	10.242,33	100.242,33
105 - Complemento da União VAAT (Profissionais da Educação) - STN - 1.542.1070	0,00	0,00	221.000,00	400.000,00	409.693,12	1.030.693,12
Ação: 2.80 - GESTÃO ADMINISTRATIVA DA EDUCAÇÃO INFANTIL CRECHE E PRÉ-ESCOLA	0,00	275.000,00	671.000,00	377.000,00	386.135,76	1.709.135,76
286 - 3.1.90.04.00	0,00	5.000,00	5.000,00	100.000,00	102.423,28	212.423,28
102 - FUNDEB Demais Despesas STN - 1.540.0000	0,00	5.000,00	5.000,00	100.000,00	102.423,28	212.423,28
287 - 3.1.90.11.00	0,00	205.000,00	205.000,00	50.000,00	51.211,64	511.211,64
102 - FUNDEB Demais Despesas STN - 1.540.0000	0,00	205.000,00	205.000,00	50.000,00	51.211,64	511.211,64
288 - 3.1.90.13.00	0,00	2.000,00	2.000,00	4.000,00	4.096,93	12.096,93
102 - FUNDEB Demais Despesas STN - 1.540.0000	0,00	2.000,00	2.000,00	4.000,00	4.096,93	12.096,93
289 - 3.1.91.13.00	0,00	3.000,00	3.000,00	3.000,00	3.072,70	12.072,70
102 - FUNDEB Demais Despesas STN - 1.540.0000	0,00	3.000,00	3.000,00	3.000,00	3.072,70	12.072,70
290 - 3.3.90.30.00	0,00	10.000,00	356.000,00	150.000,00	153.634,92	669.634,92
102 - FUNDEB Demais Despesas STN - 1.540.0000	0,00	10.000,00	356.000,00	150.000,00	153.634,92	669.634,92
106 - Complemento da União VAAT (Demais Despesas) - STN - 1.542.0000	0,00	0,00	0,00	0,00	0,00	0,00
1099 - 3.3.90.34.00	0,00	5.000,00	5.000,00	5.000,00	5.121,16	20.121,16
102 - FUNDEB Demais Despesas STN - 1.540.0000	0,00	5.000,00	5.000,00	5.000,00	5.121,16	20.121,16
291 - 3.3.90.36.00	0,00	20.000,00	20.000,00	10.000,00	10.242,33	60.242,33
102 - FUNDEB Demais Despesas STN - 1.540.0000	0,00	20.000,00	20.000,00	10.000,00	10.242,33	60.242,33

Demonstrativo de Compatibilidade entre PPA e LOA

PPA 2022 - 2025 - Valores em R\$						
	Valor global	2022	2023	2024	2025	Total
292 - 3.3.90.39.00	0,00	20.000,00	70.000,00	50.000,00	51.211,64	191.211,64
102 - FUNDEB Demais Despesas STN - 1.540.0000	0,00	20.000,00	70.000,00	50.000,00	51.211,64	191.211,64
1098 - 3.3.90.40.00	0,00	5.000,00	5.000,00	5.000,00	5.121,16	20.121,16
102 - FUNDEB Demais Despesas STN - 1.540.0000	0,00	5.000,00	5.000,00	5.000,00	5.121,16	20.121,16
Subfunção: 366 - Educação de Jovens e Adultos	0,00	65.000,00	538.000,00	666.000,00	682.139,03	1.951.139,03
Programa: 1206 - MELHORIA DA QUALIDADE DA EDUCAÇÃO DE JOVENS E ADULTOS	0,00	65.000,00	538.000,00	666.000,00	682.139,03	1.951.139,03
Ação: 1.20 - AQUISIÇÃO DE VEÍCULOS, MÓVEIS, MÁQUINAS E EQUIPAMENTOS PARA O	0,00	5.000,00	5.000,00	5.000,00	5.121,16	20.121,16
301 - 4.4.90.52.00	0,00	5.000,00	5.000,00	5.000,00	5.121,16	20.121,16
102 - FUNDEB Demais Despesas STN - 1.540.0000	0,00	5.000,00	5.000,00	5.000,00	5.121,16	20.121,16
Ação: 2.85 - GESTÃO DE PESSOAL DA EDUCAÇÃO DE JOVENS E ADULTOS -	0,00	15.000,00	488.000,00	616.000,00	630.927,41	1.749.927,41
302 - 3.1.90.04.00	0,00	5.000,00	5.000,00	5.000,00	5.121,16	20.121,16
101 - FUNDEB Profissionais da Educação - STN - 1.540.1070	0,00	5.000,00	5.000,00	5.000,00	5.121,16	20.121,16
303 - 3.1.90.11.00	0,00	5.000,00	325.000,00	400.000,00	409.693,12	1.139.693,12
101 - FUNDEB Profissionais da Educação - STN - 1.540.1070	0,00	5.000,00	325.000,00	400.000,00	409.693,12	1.139.693,12
304 - 3.1.90.13.00	0,00	2.000,00	2.000,00	2.000,00	2.048,47	8.048,47
101 - FUNDEB Profissionais da Educação - STN - 1.540.1070	0,00	2.000,00	2.000,00	2.000,00	2.048,47	8.048,47
305 - 3.1.91.13.00	0,00	3.000,00	59.000,00	59.000,00	60.429,74	181.429,74
101 - FUNDEB Profissionais da Educação - STN - 1.540.1070	0,00	3.000,00	59.000,00	59.000,00	60.429,74	181.429,74
1107 - 3.3.91.97.00	0,00	0,00	97.000,00	150.000,00	153.634,92	400.634,92
101 - FUNDEB Profissionais da Educação - STN - 1.540.1070	0,00	0,00	97.000,00	150.000,00	153.634,92	400.634,92
Ação: 2.122 - MANUTENÇÃO DAS ATIVIDADES DA EDUCAÇÃO DE JOVENS E ADULTOS -	0,00	45.000,00	45.000,00	45.000,00	46.090,46	181.090,46
294 - 3.1.90.04.00	0,00	5.000,00	5.000,00	5.000,00	5.121,16	20.121,16
102 - FUNDEB Demais Despesas STN - 1.540.0000	0,00	5.000,00	5.000,00	5.000,00	5.121,16	20.121,16
295 - 3.1.90.11.00	0,00	5.000,00	5.000,00	5.000,00	5.121,16	20.121,16
102 - FUNDEB Demais Despesas STN - 1.540.0000	0,00	5.000,00	5.000,00	5.000,00	5.121,16	20.121,16
296 - 3.1.90.13.00	0,00	2.000,00	2.000,00	2.000,00	2.048,47	8.048,47
102 - FUNDEB Demais Despesas STN - 1.540.0000	0,00	2.000,00	2.000,00	2.000,00	2.048,47	8.048,47
297 - 3.1.91.13.00	0,00	3.000,00	3.000,00	3.000,00	3.072,70	12.072,70
102 - FUNDEB Demais Despesas STN - 1.540.0000	0,00	3.000,00	3.000,00	3.000,00	3.072,70	12.072,70
298 - 3.3.90.30.00	0,00	10.000,00	10.000,00	10.000,00	10.242,33	40.242,33
102 - FUNDEB Demais Despesas STN - 1.540.0000	0,00	10.000,00	10.000,00	10.000,00	10.242,33	40.242,33
1100 - 3.3.90.34.00	0,00	5.000,00	5.000,00	5.000,00	5.121,16	20.121,16
102 - FUNDEB Demais Despesas STN - 1.540.0000	0,00	5.000,00	5.000,00	5.000,00	5.121,16	20.121,16
299 - 3.3.90.36.00	0,00	5.000,00	5.000,00	5.000,00	5.121,16	20.121,16
102 - FUNDEB Demais Despesas STN - 1.540.0000	0,00	5.000,00	5.000,00	5.000,00	5.121,16	20.121,16
300 - 3.3.90.39.00	0,00	5.000,00	5.000,00	5.000,00	5.121,16	20.121,16
102 - FUNDEB Demais Despesas STN - 1.540.0000	0,00	5.000,00	5.000,00	5.000,00	5.121,16	20.121,16

Demonstrativo de Compatibilidade entre PPA e LOA

		PPA 2022 - 2025 - Valores em R\$					
		Valor global	2022	2023	2024	2025	Total
1101 - 3.3.90.40.00		0,00	5.000,00	5.000,00	5.000,00	5.121,16	20.121,16
102 - FUNDEB Demais Despesas STN - 1.540.0000		0,00	5.000,00	5.000,00	5.000,00	5.121,16	20.121,16
Subfunção:	367 - Educação Especial	0,00	49.000,00	49.000,00	49.000,00	50.187,41	197.187,41
Programa:	1207 - SUPORTE E APOIO EFETIVO NA EDUCAÇÃO ESPECIAL	0,00	49.000,00	49.000,00	49.000,00	50.187,41	197.187,41
Ação:	1.103 - AQUISIÇÃO DE VEÍCULOS, MOBILIÁRIOS E EQUIPAMENTOS PARA	0,00	20.000,00	20.000,00	20.000,00	20.484,66	80.484,66
940 - 4.4.90.52.00		0,00	20.000,00	20.000,00	20.000,00	20.484,66	80.484,66
102 - FUNDEB Demais Despesas STN - 1.540.0000		0,00	20.000,00	20.000,00	20.000,00	20.484,66	80.484,66
Ação:	2.123 - MANUTENÇÃO DAS ATIVIDADES DE EDUCAÇÃO ESPECIAL -	0,00	15.000,00	15.000,00	15.000,00	15.363,49	60.363,49
933 - 3.1.90.04.00		0,00	5.000,00	5.000,00	5.000,00	5.121,16	20.121,16
101 - FUNDEB Profissionais da Educação - STN - 1.540.1070		0,00	5.000,00	5.000,00	5.000,00	5.121,16	20.121,16
934 - 3.1.90.11.00		0,00	5.000,00	5.000,00	5.000,00	5.121,16	20.121,16
101 - FUNDEB Profissionais da Educação - STN - 1.540.1070		0,00	5.000,00	5.000,00	5.000,00	5.121,16	20.121,16
935 - 3.1.90.13.00		0,00	2.000,00	2.000,00	2.000,00	2.048,47	8.048,47
101 - FUNDEB Profissionais da Educação - STN - 1.540.1070		0,00	2.000,00	2.000,00	2.000,00	2.048,47	8.048,47
936 - 3.1.91.13.00		0,00	3.000,00	3.000,00	3.000,00	3.072,70	12.072,70
101 - FUNDEB Profissionais da Educação - STN - 1.540.1070		0,00	3.000,00	3.000,00	3.000,00	3.072,70	12.072,70
Ação:	2.124 - MANUTENÇÃO DAS ATIVIDADES DA EDUCAÇÃO ESPECIAL - FUNDEB	0,00	14.000,00	14.000,00	14.000,00	14.339,26	56.339,26
937 - 3.3.90.30.00		0,00	3.000,00	3.000,00	3.000,00	3.072,70	12.072,70
102 - FUNDEB Demais Despesas STN - 1.540.0000		0,00	3.000,00	3.000,00	3.000,00	3.072,70	12.072,70
938 - 3.3.90.36.00		0,00	3.000,00	3.000,00	3.000,00	3.072,70	12.072,70
102 - FUNDEB Demais Despesas STN - 1.540.0000		0,00	3.000,00	3.000,00	3.000,00	3.072,70	12.072,70
939 - 3.3.90.39.00		0,00	3.000,00	3.000,00	3.000,00	3.072,70	12.072,70
102 - FUNDEB Demais Despesas STN - 1.540.0000		0,00	3.000,00	3.000,00	3.000,00	3.072,70	12.072,70
1102 - 3.3.90.40.00		0,00	5.000,00	5.000,00	5.000,00	5.121,16	20.121,16
102 - FUNDEB Demais Despesas STN - 1.540.0000		0,00	5.000,00	5.000,00	5.000,00	5.121,16	20.121,16
Unidade gestora:	5 - Instituto de Previdência dos Servidores do Bom Jardim -	0,00	11.750.000,00	13.201.000,00	16.789.000,00	17.195.844,46	58.935.844,46
Unidade orçamentária:	15001 - Instituto de Previdência dos Servidores do Bom Jar	0,00	11.750.000,00	13.201.000,00	16.789.000,00	17.195.844,46	58.935.844,46
Função:	4 - Administração	0,00	662.815,00	775.500,00	798.640,00	817.993,29	3.054.948,29
Subfunção:	122 - Administração Geral	0,00	662.815,00	775.500,00	798.640,00	817.993,29	3.054.948,29
Programa:	901 - PREVIDÊNCIA DE INATIVOS E PENSIONISTAS DO MUNICÍPIO	0,00	662.815,00	775.500,00	0,00	0,00	1.438.315,00
Ação:	1.72 - CONSTRUÇÃO, REFORMA E/OU AMPLIAÇÃO DO PRÉDIO DO BomJardimPrev	0,00	10.925,00	10.925,00	0,00	0,00	21.850,00
494 - 4.4.90.51.00		0,00	10.925,00	10.925,00	0,00	0,00	21.850,00
800 - MSC - 1.800.1111 Recursos Vinculados ao RPPS - Fundo de Capitalização (Plano Pre		0,00	10.925,00	0,00	0,00	0,00	10.925,00
802 - MSC - 1.802.0000 Recursos Vinculados ao RPPS - Taxa de Administração		0,00	0,00	10.925,00	0,00	0,00	10.925,00
Ação:	2.126 - MANUTENÇÃO DAS ATIVIDADES VINCULADAS A GESTÃO	0,00	651.890,00	764.575,00	0,00	0,00	1.416.465,00
495 - 3.1.90.04.00		0,00	5.925,00	5.925,00	0,00	0,00	11.850,00
800 - MSC - 1.800.1111 Recursos Vinculados ao RPPS - Fundo de Capitalização (Plano Pre		0,00	5.925,00	0,00	0,00	0,00	5.925,00

Demonstrativo de Compatibilidade entre PPA e LOA

	Valor global	PPA 2022 - 2025 - Valores em R\$				
		2022	2023	2024	2025	Total
802 - MSC - 1.802.0000 Recursos Vinculados ao RPPS - Taxa de Administração	0,00	0,00	5.925,00	0,00	0,00	5.925,00
496 - 3.1.90.11.00	0,00	101.850,00	200.000,00	0,00	0,00	301.850,00
800 - MSC - 1.800.1111 Recursos Vinculados ao RPPS - Fundo de Capitalização (Plano Pre	0,00	101.850,00	0,00	0,00	0,00	101.850,00
802 - MSC - 1.802.0000 Recursos Vinculados ao RPPS - Taxa de Administração	0,00	0,00	200.000,00	0,00	0,00	200.000,00
497 - 3.1.90.13.00	0,00	51.850,00	51.850,00	0,00	0,00	103.700,00
800 - MSC - 1.800.1111 Recursos Vinculados ao RPPS - Fundo de Capitalização (Plano Pre	0,00	51.850,00	0,00	0,00	0,00	51.850,00
802 - MSC - 1.802.0000 Recursos Vinculados ao RPPS - Taxa de Administração	0,00	0,00	51.850,00	0,00	0,00	51.850,00
498 - 3.3.90.14.00	0,00	25.925,00	25.925,00	0,00	0,00	51.850,00
800 - MSC - 1.800.1111 Recursos Vinculados ao RPPS - Fundo de Capitalização (Plano Pre	0,00	25.925,00	0,00	0,00	0,00	25.925,00
802 - MSC - 1.802.0000 Recursos Vinculados ao RPPS - Taxa de Administração	0,00	0,00	25.925,00	0,00	0,00	25.925,00
499 - 3.3.90.30.00	0,00	25.925,00	25.925,00	0,00	0,00	51.850,00
800 - MSC - 1.800.1111 Recursos Vinculados ao RPPS - Fundo de Capitalização (Plano Pre	0,00	25.925,00	0,00	0,00	0,00	25.925,00
802 - MSC - 1.802.0000 Recursos Vinculados ao RPPS - Taxa de Administração	0,00	0,00	25.925,00	0,00	0,00	25.925,00
500 - 3.3.90.33.00	0,00	5.925,00	5.925,00	0,00	0,00	11.850,00
800 - MSC - 1.800.1111 Recursos Vinculados ao RPPS - Fundo de Capitalização (Plano Pre	0,00	5.925,00	0,00	0,00	0,00	5.925,00
802 - MSC - 1.802.0000 Recursos Vinculados ao RPPS - Taxa de Administração	0,00	0,00	5.925,00	0,00	0,00	5.925,00
501 - 3.3.90.35.00	0,00	164.800,00	170.000,00	0,00	0,00	334.800,00
800 - MSC - 1.800.1111 Recursos Vinculados ao RPPS - Fundo de Capitalização (Plano Pre	0,00	164.800,00	0,00	0,00	0,00	164.800,00
802 - MSC - 1.802.0000 Recursos Vinculados ao RPPS - Taxa de Administração	0,00	0,00	170.000,00	0,00	0,00	170.000,00
502 - 3.3.90.36.00	0,00	31.180,00	31.180,00	0,00	0,00	62.360,00
800 - MSC - 1.800.1111 Recursos Vinculados ao RPPS - Fundo de Capitalização (Plano Pre	0,00	31.180,00	0,00	0,00	0,00	31.180,00
802 - MSC - 1.802.0000 Recursos Vinculados ao RPPS - Taxa de Administração	0,00	0,00	31.180,00	0,00	0,00	31.180,00
503 - 3.3.90.39.00	0,00	155.550,00	155.550,00	0,00	0,00	311.100,00
800 - MSC - 1.800.1111 Recursos Vinculados ao RPPS - Fundo de Capitalização (Plano Pre	0,00	155.550,00	0,00	0,00	0,00	155.550,00
802 - MSC - 1.802.0000 Recursos Vinculados ao RPPS - Taxa de Administração	0,00	0,00	155.550,00	0,00	0,00	155.550,00
504 - 3.3.90.47.00	0,00	25.925,00	25.925,00	0,00	0,00	51.850,00
800 - MSC - 1.800.1111 Recursos Vinculados ao RPPS - Fundo de Capitalização (Plano Pre	0,00	25.925,00	0,00	0,00	0,00	25.925,00
802 - MSC - 1.802.0000 Recursos Vinculados ao RPPS - Taxa de Administração	0,00	0,00	25.925,00	0,00	0,00	25.925,00
505 - 3.3.90.92.00	0,00	15.555,00	24.890,00	0,00	0,00	40.445,00
800 - MSC - 1.800.1111 Recursos Vinculados ao RPPS - Fundo de Capitalização (Plano Pre	0,00	15.555,00	0,00	0,00	0,00	15.555,00
802 - MSC - 1.802.0000 Recursos Vinculados ao RPPS - Taxa de Administração	0,00	0,00	24.890,00	0,00	0,00	24.890,00
506 - 4.4.90.52.00	0,00	41.480,00	41.480,00	0,00	0,00	82.960,00
800 - MSC - 1.800.1111 Recursos Vinculados ao RPPS - Fundo de Capitalização (Plano Pre	0,00	41.480,00	0,00	0,00	0,00	41.480,00
802 - MSC - 1.802.0000 Recursos Vinculados ao RPPS - Taxa de Administração	0,00	0,00	41.480,00	0,00	0,00	41.480,00
Programa: 902 - Gestão Administrativa do RPPS	0,00	0,00	0,00	798.640,00	817.993,29	1.616.633,29
Ação: 1.830 - Execução de obras, móveis, máquinas e equipamentos diversos	0,00	0,00	0,00	35.000,00	35.848,16	70.848,16
1308 - 4.4.90.51.00	0,00	0,00	0,00	10.000,00	10.242,33	20.242,33

Demonstrativo de Compatibilidade entre PPA e LOA

		PPA 2022 - 2025 - Valores em R\$					
		Valor global	2022	2023	2024	2025	Total
	802 - MSC - 1.802.0000 Recursos Vinculados ao RPPS - Taxa de Administração	0,00	0,00	0,00	10.000,00	10.242,33	20.242,33
	1309 - 4.4.90.52.00	0,00	0,00	0,00	25.000,00	25.605,83	50.605,83
	802 - MSC - 1.802.0000 Recursos Vinculados ao RPPS - Taxa de Administração	0,00	0,00	0,00	25.000,00	25.605,83	50.605,83
Ação:	2.2180 - Gestão Administrativa do RPPS (Realizar as atividades administrativas e	0,00	0,00	0,00	713.640,00	730.933,49	1.444.573,49
	1310 - 3.1.90.04.00	0,00	0,00	0,00	10.000,00	10.242,33	20.242,33
	802 - MSC - 1.802.0000 Recursos Vinculados ao RPPS - Taxa de Administração	0,00	0,00	0,00	10.000,00	10.242,33	20.242,33
	1311 - 3.1.90.11.00	0,00	0,00	0,00	160.000,00	163.877,25	323.877,25
	802 - MSC - 1.802.0000 Recursos Vinculados ao RPPS - Taxa de Administração	0,00	0,00	0,00	160.000,00	163.877,25	323.877,25
	1313 - 3.1.90.13.00	0,00	0,00	0,00	25.000,00	25.605,82	50.605,82
	802 - MSC - 1.802.0000 Recursos Vinculados ao RPPS - Taxa de Administração	0,00	0,00	0,00	25.000,00	25.605,82	50.605,82
	1314 - 3.1.91.13.00	0,00	0,00	0,00	20.000,00	20.484,66	40.484,66
	802 - MSC - 1.802.0000 Recursos Vinculados ao RPPS - Taxa de Administração	0,00	0,00	0,00	20.000,00	20.484,66	40.484,66
	1312 - 3.3.90.08.00	0,00	0,00	0,00	48.640,00	49.818,68	98.458,68
	802 - MSC - 1.802.0000 Recursos Vinculados ao RPPS - Taxa de Administração	0,00	0,00	0,00	48.640,00	49.818,68	98.458,68
	1315 - 3.3.90.14.00	0,00	0,00	0,00	10.000,00	10.242,33	20.242,33
	802 - MSC - 1.802.0000 Recursos Vinculados ao RPPS - Taxa de Administração	0,00	0,00	0,00	10.000,00	10.242,33	20.242,33
	1316 - 3.3.90.30.00	0,00	0,00	0,00	15.000,00	15.363,49	30.363,49
	802 - MSC - 1.802.0000 Recursos Vinculados ao RPPS - Taxa de Administração	0,00	0,00	0,00	15.000,00	15.363,49	30.363,49
	1317 - 3.3.90.33.00	0,00	0,00	0,00	5.000,00	5.121,16	10.121,16
	802 - MSC - 1.802.0000 Recursos Vinculados ao RPPS - Taxa de Administração	0,00	0,00	0,00	5.000,00	5.121,16	10.121,16
	1318 - 3.3.90.35.00	0,00	0,00	0,00	200.000,00	204.846,56	404.846,56
	802 - MSC - 1.802.0000 Recursos Vinculados ao RPPS - Taxa de Administração	0,00	0,00	0,00	200.000,00	204.846,56	404.846,56
	1319 - 3.3.90.36.00	0,00	0,00	0,00	10.000,00	10.242,33	20.242,33
	802 - MSC - 1.802.0000 Recursos Vinculados ao RPPS - Taxa de Administração	0,00	0,00	0,00	10.000,00	10.242,33	20.242,33
	1320 - 3.3.90.39.00	0,00	0,00	0,00	150.000,00	153.634,92	303.634,92
	802 - MSC - 1.802.0000 Recursos Vinculados ao RPPS - Taxa de Administração	0,00	0,00	0,00	150.000,00	153.634,92	303.634,92
	1321 - 3.3.90.40.00	0,00	0,00	0,00	50.000,00	51.211,64	101.211,64
	802 - MSC - 1.802.0000 Recursos Vinculados ao RPPS - Taxa de Administração	0,00	0,00	0,00	50.000,00	51.211,64	101.211,64
	1322 - 3.3.90.47.00	0,00	0,00	0,00	5.000,00	5.121,16	10.121,16
	802 - MSC - 1.802.0000 Recursos Vinculados ao RPPS - Taxa de Administração	0,00	0,00	0,00	5.000,00	5.121,16	10.121,16
	1323 - 3.3.90.92.00	0,00	0,00	0,00	5.000,00	5.121,16	10.121,16
	802 - MSC - 1.802.0000 Recursos Vinculados ao RPPS - Taxa de Administração	0,00	0,00	0,00	5.000,00	5.121,16	10.121,16
Ação:	2.2181 - Realização e Part. nas Capacitações, treinamento e Qualificação dos	0,00	0,00	0,00	30.000,00	30.726,99	60.726,99
	1324 - 3.3.90.14.00	0,00	0,00	0,00	10.000,00	10.242,33	20.242,33
	802 - MSC - 1.802.0000 Recursos Vinculados ao RPPS - Taxa de Administração	0,00	0,00	0,00	10.000,00	10.242,33	20.242,33
	1326 - 3.3.90.30.00	0,00	0,00	0,00	10.000,00	10.242,33	20.242,33
	802 - MSC - 1.802.0000 Recursos Vinculados ao RPPS - Taxa de Administração	0,00	0,00	0,00	10.000,00	10.242,33	20.242,33

Demonstrativo de Compatibilidade entre PPA e LOA

		PPA 2022 - 2025 - Valores em R\$					
		Valor global	2022	2023	2024	2025	Total
1325 - 3.3.90.39.00		0,00	0,00	0,00	10.000,00	10.242,33	20.242,33
802 - MSC - 1.802.0000 Recursos Vinculados ao RPPS - Taxa de Administração		0,00	0,00	0,00	10.000,00	10.242,33	20.242,33
Ação:	2.2182 - Gestão de Programa de Apoio aos Aposentados e Pensionistas	0,00	0,00	0,00	20.000,00	20.484,65	40.484,65
1328 - 3.3.90.30.00		0,00	0,00	0,00	5.000,00	5.121,16	10.121,16
802 - MSC - 1.802.0000 Recursos Vinculados ao RPPS - Taxa de Administração		0,00	0,00	0,00	5.000,00	5.121,16	10.121,16
1327 - 3.3.90.39.00		0,00	0,00	0,00	15.000,00	15.363,49	30.363,49
802 - MSC - 1.802.0000 Recursos Vinculados ao RPPS - Taxa de Administração		0,00	0,00	0,00	15.000,00	15.363,49	30.363,49
Função:	9 - Previdência Social	0,00	10.945.260,00	12.158.575,00	15.810.320,00	16.193.448,29	55.107.603,29
Subfunção:	272 - Previdência do Regime Estatutário	0,00	10.945.260,00	12.158.575,00	15.810.320,00	16.193.448,29	55.107.603,29
Programa:	901 - PREVIDÊNCIA DE INATIVOS E PENSIONISTAS DO MUNICÍPIO	0,00	10.945.260,00	12.158.575,00	0,00	0,00	23.103.835,00
Ação:	2.125 - MANUTENÇÃO DAS ATIVIDADES PREVIDENCIÁRIAS - FUNDO	0,00	10.945.260,00	12.158.575,00	0,00	0,00	23.103.835,00
507 - 3.1.90.01.00		0,00	9.641.560,00	10.589.665,00	0,00	0,00	20.231.225,00
800 - MSC - 1.800.1111 Recursos Vinculados ao RPPS - Fundo de Capitalização (Plano Pre		0,00	9.641.560,00	10.589.665,00	0,00	0,00	20.231.225,00
508 - 3.1.90.03.00		0,00	1.200.000,00	1.465.210,00	0,00	0,00	2.665.210,00
800 - MSC - 1.800.1111 Recursos Vinculados ao RPPS - Fundo de Capitalização (Plano Pre		0,00	1.200.000,00	1.465.210,00	0,00	0,00	2.665.210,00
509 - 3.1.90.91.00		0,00	25.925,00	25.925,00	0,00	0,00	51.850,00
800 - MSC - 1.800.1111 Recursos Vinculados ao RPPS - Fundo de Capitalização (Plano Pre		0,00	25.925,00	25.925,00	0,00	0,00	51.850,00
510 - 3.1.90.92.00		0,00	51.850,00	51.850,00	0,00	0,00	103.700,00
800 - MSC - 1.800.1111 Recursos Vinculados ao RPPS - Fundo de Capitalização (Plano Pre		0,00	51.850,00	51.850,00	0,00	0,00	103.700,00
511 - 3.3.90.08.00		0,00	25.925,00	25.925,00	0,00	0,00	51.850,00
800 - MSC - 1.800.1111 Recursos Vinculados ao RPPS - Fundo de Capitalização (Plano Pre		0,00	25.925,00	25.925,00	0,00	0,00	51.850,00
Programa:	903 - Manutenção das Atividades Previdenciárias do RPPS	0,00	0,00	0,00	15.810.320,00	16.193.448,29	32.003.768,29
Ação:	2.2183 - Manutenção das Atividades Previdenciárias do RPPS (Despesas com	0,00	0,00	0,00	15.810.320,00	16.193.448,29	32.003.768,29
1329 - 3.1.90.01.00		0,00	0,00	0,00	14.000.000,00	14.339.259,17	28.339.259,17
800 - MSC - 1.800.1111 Recursos Vinculados ao RPPS - Fundo de Capitalização (Plano Pre		0,00	0,00	0,00	14.000.000,00	14.339.259,17	28.339.259,17
1330 - 3.1.90.03.00		0,00	0,00	0,00	1.800.000,00	1.843.619,04	3.643.619,04
800 - MSC - 1.800.1111 Recursos Vinculados ao RPPS - Fundo de Capitalização (Plano Pre		0,00	0,00	0,00	1.800.000,00	1.843.619,04	3.643.619,04
1331 - 3.1.90.92.00		0,00	0,00	0,00	10.320,00	10.570,08	20.890,08
800 - MSC - 1.800.1111 Recursos Vinculados ao RPPS - Fundo de Capitalização (Plano Pre		0,00	0,00	0,00	10.320,00	10.570,08	20.890,08
Função:	28 - Encargos Especiais	0,00	25.925,00	25.925,00	80.040,00	81.979,60	213.869,60
Subfunção:	846 - Outros Encargos Especiais	0,00	25.925,00	25.925,00	80.040,00	81.979,60	213.869,60
Programa:	0 - OPERAÇÕES ESPECIAIS	0,00	25.925,00	25.925,00	0,00	0,00	51.850,00
Ação:	0.4 - INDENIZAÇÕES E RESTITUIÇÕES DIVERSAS - FUNDO PREVIDENCIÁRIO	0,00	25.925,00	25.925,00	0,00	0,00	51.850,00
512 - 3.3.90.93.00		0,00	25.925,00	25.925,00	0,00	0,00	51.850,00
800 - MSC - 1.800.1111 Recursos Vinculados ao RPPS - Fundo de Capitalização (Plano Pre		0,00	25.925,00	25.925,00	0,00	0,00	51.850,00
Programa:	903 - Manutenção das Atividades Previdenciárias do RPPS	0,00	0,00	0,00	80.040,00	81.979,60	162.019,60
Ação:	0.12 - Indenizações e Restituições do RPPS	0,00	0,00	0,00	27.480,00	28.145,92	55.625,92

Demonstrativo de Compatibilidade entre PPA e LOA

		PPA 2022 - 2025 - Valores em R\$					
		Valor global	2022	2023	2024	2025	Total
1332 - 3.1.90.93.00		0,00	0,00	0,00	17.480,00	17.903,59	35.383,59
800 - MSC - 1.800.1111 Recursos Vinculados ao RPPS - Fundo de Capitalização (Plano Pre		0,00	0,00	0,00	17.480,00	17.903,59	35.383,59
1333 - 3.3.90.93.00		0,00	0,00	0,00	10.000,00	10.242,33	20.242,33
800 - MSC - 1.800.1111 Recursos Vinculados ao RPPS - Fundo de Capitalização (Plano Pre		0,00	0,00	0,00	10.000,00	10.242,33	20.242,33
Ação:	0.13 - Precatórios e Sentenças Judiciais do RPPS	0,00	0,00	0,00	20.000,00	20.484,66	40.484,66
1334 - 3.1.90.91.00		0,00	0,00	0,00	10.000,00	10.242,33	20.242,33
800 - MSC - 1.800.1111 Recursos Vinculados ao RPPS - Fundo de Capitalização (Plano Pre		0,00	0,00	0,00	10.000,00	10.242,33	20.242,33
1335 - 3.3.90.91.00		0,00	0,00	0,00	10.000,00	10.242,33	20.242,33
800 - MSC - 1.800.1111 Recursos Vinculados ao RPPS - Fundo de Capitalização (Plano Pre		0,00	0,00	0,00	10.000,00	10.242,33	20.242,33
Ação:	0.14 - Amortização de Dívida Pública	0,00	0,00	0,00	12.560,00	12.864,36	25.424,36
1336 - 4.6.90.71.00		0,00	0,00	0,00	12.560,00	12.864,36	25.424,36
802 - MSC - 1.802.0000 Recursos Vinculados ao RPPS - Taxa de Administração		0,00	0,00	0,00	12.560,00	12.864,36	25.424,36
Ação:	0.15 - Compensação Financeira entre Regimes (RPPS/RGPS)	0,00	0,00	0,00	20.000,00	20.484,66	40.484,66
1338 - 3.3.20.98.00		0,00	0,00	0,00	10.000,00	10.242,33	20.242,33
800 - MSC - 1.800.1111 Recursos Vinculados ao RPPS - Fundo de Capitalização (Plano Pre		0,00	0,00	0,00	10.000,00	10.242,33	20.242,33
1337 - 3.3.90.98.00		0,00	0,00	0,00	10.000,00	10.242,33	20.242,33
800 - MSC - 1.800.1111 Recursos Vinculados ao RPPS - Fundo de Capitalização (Plano Pre		0,00	0,00	0,00	10.000,00	10.242,33	20.242,33
Função:	99 - Reserva de Contingência	0,00	116.000,00	241.000,00	100.000,00	102.423,28	559.423,28
Subfunção:	999 - Reserva de Contingência	0,00	116.000,00	241.000,00	100.000,00	102.423,28	559.423,28
Programa:	9999 - RESERVA DE CONTINGÊNCIA	0,00	116.000,00	241.000,00	100.000,00	102.423,28	559.423,28
Ação:	2.44 - RESERVA DE CONTINGÊNCIA	0,00	116.000,00	241.000,00	0,00	0,00	357.000,00
824 - 9.9.99.99.00		0,00	116.000,00	241.000,00	0,00	0,00	357.000,00
800 - MSC - 1.800.1111 Recursos Vinculados ao RPPS - Fundo de Capitalização (Plano Pre		0,00	116.000,00	241.000,00	0,00	0,00	357.000,00
Ação:	2.2184 - Reserva de Contingência	0,00	0,00	0,00	100.000,00	102.423,28	202.423,28
1339 - 9.9.99.99.00		0,00	0,00	0,00	100.000,00	102.423,28	202.423,28
800 - MSC - 1.800.1111 Recursos Vinculados ao RPPS - Fundo de Capitalização (Plano Pre		0,00	0,00	0,00	100.000,00	102.423,28	202.423,28
Unidade gestora:	6 - Câmara Municipal de Vereadores do Bom Jardim	0,00	3.423.967,00	3.702.000,00	4.002.000,00	4.098.979,70	15.226.946,70
Unidade orçamentária:	1001 - CÂMARA DE VEREADORES DE BOM JARDIM	0,00	3.423.967,00	3.702.000,00	4.002.000,00	4.098.979,70	15.226.946,70
Função:	1 - Legislativa	0,00	3.423.967,00	3.702.000,00	4.002.000,00	4.098.979,70	15.226.946,70
Subfunção:	31 - Ação Legislativa	0,00	3.423.967,00	3.702.000,00	4.002.000,00	4.098.979,70	15.226.946,70
Programa:	101 - GESTÃO ADMINISTRATIVA DA CÂMARA	0,00	3.423.967,00	3.702.000,00	4.002.000,00	4.098.979,70	15.226.946,70
Ação:	1.1 - AMPLIAÇÃO E REFORMA DO PRÉDIO DA CÂMARA	0,00	31.110,00	55.000,00	55.000,00	56.332,80	197.442,80
1 - 4.4.90.51.00		0,00	31.110,00	55.000,00	55.000,00	56.332,80	197.442,80
1 - Recursos Próprios - STN - 1.501.0000		0,00	31.110,00	55.000,00	55.000,00	56.332,80	197.442,80
Ação:	1.2 - AQUISIÇÃO DE EQUIPAMENTOS E MÓVEIS	0,00	31.110,00	75.000,00	50.000,00	51.211,64	207.321,64
475 - 4.4.90.52.00		0,00	31.110,00	75.000,00	50.000,00	51.211,64	207.321,64

Demonstrativo de Compatibilidade entre PPA e LOA

		PPA 2022 - 2025 - Valores em R\$					
		Valor global	2022	2023	2024	2025	Total
	1 - Recursos Próprios - STN - 1.501.0000	0,00	31.110,00	75.000,00	50.000,00	51.211,64	207.321,64
Ação:	2.1 - MANUTENÇÃO DA SECRETARIA	0,00	1.341.671,00	1.442.003,76	1.712.000,00	1.753.486,58	6.249.161,34
	476 - 3.1.90.11.00	0,00	871.080,00	920.000,00	850.000,00	870.597,88	3.511.677,88
	1 - Recursos Próprios - STN - 1.501.0000	0,00	871.080,00	920.000,00	850.000,00	870.597,88	3.511.677,88
	1298 - 3.1.90.16.00	0,00	0,00	0,00	2.000,00	2.048,47	4.048,47
	1 - Recursos Próprios - STN - 1.501.0000	0,00	0,00	0,00	2.000,00	2.048,47	4.048,47
	1299 - 3.1.90.92.00	0,00	0,00	0,00	2.000,00	2.048,47	4.048,47
	1 - Recursos Próprios - STN - 1.501.0000	0,00	0,00	0,00	2.000,00	2.048,47	4.048,47
	1300 - 3.1.90.94.00	0,00	0,00	0,00	2.000,00	2.048,47	4.048,47
	1 - Recursos Próprios - STN - 1.501.0000	0,00	0,00	0,00	2.000,00	2.048,47	4.048,47
	1301 - 3.1.90.96.00	0,00	0,00	0,00	2.000,00	2.048,47	4.048,47
	1 - Recursos Próprios - STN - 1.501.0000	0,00	0,00	0,00	2.000,00	2.048,47	4.048,47
	1302 - 3.3.90.08.00	0,00	0,00	0,00	2.000,00	2.048,47	4.048,47
	1 - Recursos Próprios - STN - 1.501.0000	0,00	0,00	0,00	2.000,00	2.048,47	4.048,47
	477 - 3.3.90.10.00	0,00	2.074,00	0,00	1.000,00	1.024,23	4.098,23
	1 - Recursos Próprios - STN - 1.501.0000	0,00	2.074,00	0,00	1.000,00	1.024,23	4.098,23
	478 - 3.3.90.14.00	0,00	41.480,00	44.000,00	90.000,00	92.180,95	267.660,95
	1 - Recursos Próprios - STN - 1.501.0000	0,00	41.480,00	44.000,00	90.000,00	92.180,95	267.660,95
	479 - 3.3.90.30.00	0,00	51.850,00	60.844,73	150.000,00	153.634,92	416.329,65
	1 - Recursos Próprios - STN - 1.501.0000	0,00	51.850,00	60.844,73	150.000,00	153.634,92	416.329,65
	480 - 3.3.90.33.00	0,00	5.185,00	0,00	5.000,00	5.121,16	15.306,16
	1 - Recursos Próprios - STN - 1.501.0000	0,00	5.185,00	0,00	5.000,00	5.121,16	15.306,16
	1303 - 3.3.90.34.00	0,00	0,00	0,00	2.000,00	2.048,47	4.048,47
	1 - Recursos Próprios - STN - 1.501.0000	0,00	0,00	0,00	2.000,00	2.048,47	4.048,47
	988 - 3.3.90.35.00	0,00	100.000,00	105.000,00	250.000,00	256.058,20	711.058,20
	1 - Recursos Próprios - STN - 1.501.0000	0,00	100.000,00	105.000,00	250.000,00	256.058,20	711.058,20
	481 - 3.3.90.36.00	0,00	51.850,00	70.000,00	90.000,00	92.180,95	304.030,95
	1 - Recursos Próprios - STN - 1.501.0000	0,00	51.850,00	70.000,00	90.000,00	92.180,95	304.030,95
	482 - 3.3.90.39.00	0,00	211.100,00	230.000,00	200.000,00	204.846,56	845.946,56
	1 - Recursos Próprios - STN - 1.501.0000	0,00	211.100,00	230.000,00	200.000,00	204.846,56	845.946,56
	1304 - 3.3.90.40.00	0,00	0,00	0,00	50.000,00	51.211,64	101.211,64
	1 - Recursos Próprios - STN - 1.501.0000	0,00	0,00	0,00	50.000,00	51.211,64	101.211,64
	483 - 3.3.90.41.00	0,00	4.978,00	10.000,00	10.000,00	10.242,33	35.220,33
	1 - Recursos Próprios - STN - 1.501.0000	0,00	4.978,00	10.000,00	10.000,00	10.242,33	35.220,33
	1305 - 3.3.90.91.00	0,00	0,00	0,00	2.000,00	2.048,47	4.048,47
	1 - Recursos Próprios - STN - 1.501.0000	0,00	0,00	0,00	2.000,00	2.048,47	4.048,47
	484 - 3.3.90.92.00	0,00	2.074,00	2.159,03	2.000,00	2.048,47	8.281,50

Demonstrativo de Compatibilidade entre PPA e LOA

		PPA 2022 - 2025 - Valores em R\$					
		Valor global	2022	2023	2024	2025	Total
	1 - Recursos Próprios - STN - 1.501.0000	0,00	2.074,00	2.159,03	2.000,00	2.048,47	8.281,50
Ação:	2.2 - MANUTENÇÃO DO CONTROLE INTERNO	0,00	47.702,00	50.680,68	75.000,00	76.817,46	250.200,14
	485 - 3.1.90.11.00	0,00	31.110,00	32.385,51	50.000,00	51.211,64	164.707,15
	1 - Recursos Próprios - STN - 1.501.0000	0,00	31.110,00	32.385,51	50.000,00	51.211,64	164.707,15
	486 - 3.3.90.14.00	0,00	2.074,00	2.500,00	10.000,00	10.242,33	24.816,33
	1 - Recursos Próprios - STN - 1.501.0000	0,00	2.074,00	2.500,00	10.000,00	10.242,33	24.816,33
	487 - 3.3.90.36.00	0,00	4.148,00	5.000,00	5.000,00	5.121,16	19.269,16
	1 - Recursos Próprios - STN - 1.501.0000	0,00	4.148,00	5.000,00	5.000,00	5.121,16	19.269,16
	488 - 3.3.90.39.00	0,00	10.370,00	10.795,17	10.000,00	10.242,33	41.407,50
	1 - Recursos Próprios - STN - 1.501.0000	0,00	10.370,00	10.795,17	10.000,00	10.242,33	41.407,50
Ação:	2.3 - CONTRIBUIÇÃO PREVIDENCIÁRIA E FGTS	0,00	487.390,00	520.000,00	520.000,00	532.601,06	2.059.991,06
	489 - 3.1.90.13.00	0,00	394.060,00	420.000,00	400.000,00	409.693,12	1.623.753,12
	1 - Recursos Próprios - STN - 1.501.0000	0,00	394.060,00	420.000,00	400.000,00	409.693,12	1.623.753,12
	490 - 3.1.91.13.00	0,00	93.330,00	100.000,00	100.000,00	102.423,28	395.753,28
	1 - Recursos Próprios - STN - 1.501.0000	0,00	93.330,00	100.000,00	100.000,00	102.423,28	395.753,28
	1307 - 3.3.90.47.00	0,00	0,00	0,00	20.000,00	20.484,66	40.484,66
	1 - Recursos Próprios - STN - 1.501.0000	0,00	0,00	0,00	20.000,00	20.484,66	40.484,66
Ação:	2.4 - DESPESA COM OS VEREADORES E MESA DIRETORIA	0,00	1.389.580,00	1.460.000,00	1.498.000,00	1.534.300,74	5.881.880,74
	491 - 3.1.90.11.00	0,00	1.348.100,00	1.405.000,00	1.370.000,00	1.403.198,94	5.526.298,94
	1 - Recursos Próprios - STN - 1.501.0000	0,00	1.348.100,00	1.405.000,00	1.370.000,00	1.403.198,94	5.526.298,94
	492 - 3.3.90.14.00	0,00	41.480,00	55.000,00	128.000,00	131.101,80	355.581,80
	1 - Recursos Próprios - STN - 1.501.0000	0,00	41.480,00	55.000,00	128.000,00	131.101,80	355.581,80
Ação:	2.1111 - MANUTENÇÃO VERBA INDENIZATÓRIA	0,00	95.404,00	99.315,56	92.000,00	94.229,42	380.948,98
	493 - 3.3.90.93.00	0,00	95.404,00	99.315,56	92.000,00	94.229,42	380.948,98
	1 - Recursos Próprios - STN - 1.501.0000	0,00	95.404,00	99.315,56	92.000,00	94.229,42	380.948,98

Acompanhamento dos Programas e Ações

Diretriz/Macroobjetivo: APOIO E SUPORTE A GESTÃO ADMINISTRATIVA DO MUNICÍPIO

Nome do programa: 401 - GESTÃO ADMINISTRATIVA DO MUNICÍPIO

Data inicial:

Data final:

Objetivo do programa: Propiciar O Funcionamento Adequado Do Órgão No Atendimento As Necessidades Da População.

Indicador do programa: Programa de gestão administrativa não é **Fonte do indicador:** 6 - Não se aplica

Ref. atual: 0,00000 **Ref. esperada do ano:** 0,00000

Órgão responsável: 6000 - SECRETARIA DE FINANÇAS

Órgão participante: 6000 - SECRETARIA DE FINANÇAS

Público-Alvo: População do município

Ações	Produto da ação	Medida do produto	Meta física	Fonte de recursos	Gasto Total/Ação (R\$)
1.67 - AQUISIÇÃO DE VEÍCULO, MÓVEIS, MÁQUINAS E EQUIPAMENTOS	Aquisição de veículo, móveis,	-	0,00000	1 - Recursos Próprios - STN - 1.501.0000	40.242,33
2.45 - CONTRATAÇÃO DE SERVIÇOS DE CONSULTORIA E ASSESSORIA	Contratação de serviços de	-	0,00000	1 - Recursos Próprios - STN - 1.501.0000	584.119,58
2.46 - GESTÃO ADMINISTRATIVA DE PESSOAL DA SECRETARIA DE FINANÇAS	Gestão administrativa de	-	0,00000	1 - Recursos Próprios - STN - 1.501.0000	1.838.334,50
2.47 - MANUTENÇÃO DAS ATIVIDADES DA SECRETARIA DE FINANÇAS	Manutenção das atividades da	-	0,00000	1 - Recursos Próprios - STN - 1.501.0000	1.901.389,42
2.50 - DESPESAS COM PAGAMENTO DE OBRIGAÇÕES TRIBUTÁRIAS (PASEP)	Despesas com pagamento de	-	0,00000	1 - Recursos Próprios - STN - 1.501.0000	5.996.042,32
Total (R\$):					10.360.128,15

Ações	Detalhamento da Meta/Ano do PPA por produto da ação				Detalhamento dos Recursos/Ano do PPA em R\$			
	2022	2023	2024	2025	2022	2023	2024	2025
1.67 - AQUISIÇÃO DE VEÍCULO, MÓVEIS, MÁQUINAS E EQUIPAMENTOS	0,00000	0,00000	0,00000	0,00000	10.000,00	10.000,00	10.000,00	10.242,33
2.45 - CONTRATAÇÃO DE SERVIÇOS DE CONSULTORIA E ASSESSORIA	0,00000	0,00000	0,00000	0,00000	120.000,00	120.000,00	170.000,00	174.119,58
2.46 - GESTÃO ADMINISTRATIVA DE PESSOAL DA SECRETARIA DE FINANÇAS	0,00000	0,00000	0,00000	0,00000	394.000,00	414.000,00	509.000,00	521.334,50
2.47 - MANUTENÇÃO DAS ATIVIDADES DA SECRETARIA DE FINANÇAS	0,00000	0,00000	0,00000	0,00000	205.000,00	745.000,00	470.000,00	481.389,42
2.50 - DESPESAS COM PAGAMENTO DE OBRIGAÇÕES TRIBUTÁRIAS (PASEP)	0,00000	0,00000	0,00000	0,00000	950.000,00	1.200.000,00	1.900.000,00	1.946.042,32

Diretriz/Macroobjetivo: ESTRUTURAÇÃO DE SANEAMENTO BÁSICO

Nome do programa: 1701 - INFRAESTRUTURA HÍDRICA E SANITÁRIA

Data inicial:

Data final:

Objetivo do programa: Garantir disponibilidade e manejo sustentável da água e saneamento para todos.

Indicador do programa: Saneamento Urbano Construído **Fonte do indicador:** 1 - Em construção

Ref. atual: 0,00000 **Ref. esperada do ano:** 0,00000

Órgão responsável: 8000 - SECRETARIA DE DESENVOLVIMENTO URBANO E OBRAS

Órgão participante: 8000 - SECRETARIA DE DESENVOLVIMENTO URBANO E OBRAS

Público-Alvo: População do Município.

Ações	Produto da ação	Medida do produto	Meta física	Fonte de recursos	Gasto Total/Ação (R\$)
1.59 - CONSTRUÇÃO E/OU MELHORIA DE BANHEIROS PÚBLICOS	Construção e/ou melhoria de	-	0,00000	1 - Recursos Próprios - STN - 1.501.0000	372.423,28
1.60 - CONSTRUÇÃO, REFORMA E/OU AMPLIAÇÃO DE SANEAMENTO	Construção, reforma e/ou	-	0,00000	1 - Recursos Próprios - STN - 1.501.0000	302.423,28
1.60 - CONSTRUÇÃO, REFORMA E/OU AMPLIAÇÃO DE SANEAMENTO	Construção, reforma e/ou	-	0,00000	32 - MSC - 1.701.0000 Recursos de Convênios do Governo	404.846,56
1.60 - CONSTRUÇÃO, REFORMA E/OU AMPLIAÇÃO DE SANEAMENTO	Construção, reforma e/ou	-	0,00000	401 - Recursos de Convênios do Governo Federal - STN -	2.731.502,64
1.61 - CONSTRUÇÃO E/OU REFORMA DE BANHEIROS NA ZONA RURAL	Construção e/ou reforma de	-	0,00000	1 - Recursos Próprios - STN - 1.501.0000	40.242,33

Acompanhamento dos Programas e Ações

1.61 - CONSTRUÇÃO E/OU REFORMA DE BANHEIROS NA ZONA RURAL Construção e/ou reforma de - 0,00000 401 - Recursos de Convênios do Governo Federal - STN - 302.423,28

Total (R\$): 4.153.861,37

Ações	Detalhamento da Meta/Ano do PPA por produto da ação				Detalhamento dos Recursos/Ano do PPA em R\$			
	2022	2023	2024	2025	2022	2023	2024	2025
1.59 - CONSTRUÇÃO E/OU MELHORIA DE BANHEIROS PÚBLICOS	0,00000	0,00000	0,00000	0,00000	50.000,00	120.000,00	100.000,00	102.423,28
1.60 - CONSTRUÇÃO, REFORMA E/OU AMPLIAÇÃO DE SANEAMENTO	0,00000	0,00000	0,00000	0,00000	100.000,00	100.000,00	1.600.000,00	1.638.772,48
1.61 - CONSTRUÇÃO E/OU REFORMA DE BANHEIROS NA ZONA RURAL	0,00000	0,00000	0,00000	0,00000	60.000,00	60.000,00	110.000,00	112.665,61

Diretriz/Macroobjetivo: CONSERVAR E RESTAURAR O PATRIMÔNIO MUNICIPAL

Nome do programa: 405 - AMPLIAÇÃO DO PATRIMÔNIO

Data inicial:

Data final:

Objetivo do programa: Realizar o controle efetivo dos bens móveis e imóveis no Município, por meio da implantação de um sistema de informação que propicie controle efetivo por parte da Unidade de Material e Patri

Indicador do programa: Programa de gestão administrativa não é **Fonte do indicador:** 6 - Não se aplica

Ref. atual:

0,00000

Ref. esperada do ano:

0,00000

Órgão responsável: 8000 - SECRETARIA DE DESENVOLVIMENTO URBANO E OBRAS

Órgão participante: 8000 - SECRETARIA DE DESENVOLVIMENTO URBANO E OBRAS

Público-Alvo: População do município

Ações	Produto da ação	Medida do produto	Meta física	Fonte de recursos	Gasto Total/Ação (R\$)
1.5 - AQUISIÇÃO DE VEÍCULOS DIVERSOS PARA RENOVAÇÃO DA FROTA,	Aquisição de veículos diversos	-	0,00000	404 - Recursos de Operações de Crédito - STN - 1.754.0000	700.000,00
1.15 - CONSTRUÇÃO, AMPLIAÇÃO E/OU REFORMA DE IMÓVEIS	Construção, ampliação e/ou	-	0,00000	1 - Recursos Próprios - STN - 1.501.0000	241.453,97

Total (R\$): 941.453,97

Ações	Detalhamento da Meta/Ano do PPA por produto da ação				Detalhamento dos Recursos/Ano do PPA em R\$			
	2022	2023	2024	2025	2022	2023	2024	2025
1.5 - AQUISIÇÃO DE VEÍCULOS DIVERSOS PARA RENOVAÇÃO DA FROTA,	0,00000	0,00000	0,00000	0,00000	700.000,00	0,00	0,00	0,00
1.15 - CONSTRUÇÃO, AMPLIAÇÃO E/OU REFORMA DE IMÓVEIS	0,00000	0,00000	0,00000	0,00000	60.000,00	60.000,00	60.000,00	61.453,97

Diretriz/Macroobjetivo: INCENTIVAR O TURISMO, CULTURA E ESPORTES NO MUNICÍPIO

Nome do programa: 1302 - PROMOÇÃO E DESENVOLVIMENTO DA CULTURA E TURISMO

Data inicial:

Data final:

Objetivo do programa: Promover o desenvolvimento sustentável e expansão das atividades turísticas do município, proporcionando a melhoria da qualidade de vida da população.

Indicador do programa: Número de eventos turísticos realizados **Fonte do indicador:** 3 - UNIDADE

Ref. atual:

0,00000

Ref. esperada do ano:

0,00000

Órgão responsável: 8000 - SECRETARIA DE DESENVOLVIMENTO URBANO E OBRAS

Órgão participante: 8000 - SECRETARIA DE DESENVOLVIMENTO URBANO E OBRAS

Público-Alvo: Turistas e Comércio Local.

Ações	Produto da ação	Medida do produto	Meta física	Fonte de recursos	Gasto Total/Ação (R\$)
1.22 - OBRAS DE CONSTRUÇÃO, REFORMA, AMPLIAÇÃO DE IMÓVEL P/	Obras de construção, reforma,	-	0,00000	1 - Recursos Próprios - STN - 1.501.0000	40.242,33

Total (R\$): 40.242,33

Ações	Detalhamento da Meta/Ano do PPA por produto da ação				Detalhamento dos Recursos/Ano do PPA em R\$			
	2022	2023	2024	2025	2022	2023	2024	2025

Acompanhamento dos Programas e Ações

1.22 - OBRAS DE CONSTRUÇÃO, REFORMA, AMPLIAÇÃO DE IMÓVEL P/	0,00000	0,00000	0,00000	0,00000	10.000,00	10.000,00	10.000,00	10.242,33
---	---------	---------	---------	---------	-----------	-----------	-----------	-----------

Diretriz/Macroobjetivo: MODERNIZAÇÃO DO SISTEMA TRIBUTÁRIO MUNICIPAL

Nome do programa: 408 - PROGRAMA MODERNIZAÇÃO DA ADMINISTRAÇÃO TRIBUTÁRIA

Data inicial:

Data final:

Objetivo do programa: Propiciar O Funcionamento Adequado Do Órgão No Atendimento As Necessidades Da População.

Indicador do programa: Programa de gestão administrativa não é **Fonte do indicador:** 6 - Não se aplica

Ref. atual: 0,00000 **Ref. esperada do ano:** 0,00000

Órgão responsável: 6000 - SECRETARIA DE FINANÇAS

Órgão participante: 6000 - SECRETARIA DE FINANÇAS

Público-Alvo: População do município

Ações	Produto da ação	Medida do produto	Meta física	Fonte de recursos	Gasto Total/Ação (R\$)
2.48 - IMPLANTAÇÃO E MANUTENÇÃO DOS SERVIÇOS DE FISCALIZAÇÃO E	Implantação e manutenção	-	0,00000	1 - Recursos Próprios - STN - 1.501.0000	90.605,81
Total (R\$):					90.605,81

Ações	Detalhamento da Meta/Ano do PPA por produto da ação				Detalhamento dos Recursos/Ano do PPA em R\$			
	2022	2023	2024	2025	2022	2023	2024	2025
2.48 - IMPLANTAÇÃO E MANUTENÇÃO DOS SERVIÇOS DE FISCALIZAÇÃO E	0,00000	0,00000	0,00000	0,00000	15.000,00	25.000,00	25.000,00	25.605,81

Diretriz/Macroobjetivo: REGULARIZAÇÃO DE DÉBITOS DO MUNICÍPIO.

Nome do programa: 0 - OPERAÇÕES ESPECIAIS

Data inicial:

Data final:

Objetivo do programa: Pagamento das despesas que não contribuem para a manutenção das ações de governo, das quais não resulta um produto, e não geram contraprestação direta sob a forma de bens ou serviço

Indicador do programa: Programa de gestão administrativa não é **Fonte do indicador:** 6 - Não se aplica

Ref. atual: 0,00000 **Ref. esperada do ano:** 0,00000

Órgão responsável: 6000 - SECRETARIA DE FINANÇAS

Órgão participante: 6000 - SECRETARIA DE FINANÇAS

Público-Alvo: Credores em geral

Ações	Produto da ação	Medida do produto	Meta física	Fonte de recursos	Gasto Total/Ação (R\$)
0.6 - PAGAMENTO DE JUROS E ENCARGOS DA DÍVIDA PÚBLICA	Pagamento de juros e	-	0,00000	1 - Recursos Próprios - STN - 1.501.0000	72.193,86
0.7 - AMORTIZAÇÃO DE DÍVIDAS PÚBLICAS	Amortização de dívidas	-	0,00000	1 - Recursos Próprios - STN - 1.501.0000	4.423.826,21
0.8 - DESPESAS COM PRECATÓRIOS E SENTENÇAS JUDICIAIS	Despesas com precatórios e	-	0,00000	1 - Recursos Próprios - STN - 1.501.0000	120.726,98
0.9 - INDENIZAÇÕES E RESTITUIÇÕES DIVERSAS	Indenizações e restituições	-	0,00000	1 - Recursos Próprios - STN - 1.501.0000	241.453,97
Total (R\$):					4.858.201,02

Ações	Detalhamento da Meta/Ano do PPA por produto da ação				Detalhamento dos Recursos/Ano do PPA em R\$			
	2022	2023	2024	2025	2022	2023	2024	2025
0.6 - PAGAMENTO DE JUROS E ENCARGOS DA DÍVIDA PÚBLICA	0,00000	0,00000	0,00000	0,00000	28.000,00	28.000,00	8.000,00	8.193,86
0.7 - AMORTIZAÇÃO DE DÍVIDAS PÚBLICAS	0,00000	0,00000	0,00000	0,00000	1.170.000,00	1.170.000,00	1.029.440,00	1.054.386,21
0.8 - DESPESAS COM PRECATÓRIOS E SENTENÇAS JUDICIAIS	0,00000	0,00000	0,00000	0,00000	30.000,00	30.000,00	30.000,00	30.726,98

Acompanhamento dos Programas e Ações

0.9 - INDENIZAÇÕES E RESTITUIÇÕES DIVERSAS	0,00000	0,00000	0,00000	0,00000	60.000,00	60.000,00	60.000,00	61.453,97
--	---------	---------	---------	---------	-----------	-----------	-----------	-----------

Diretriz/Macroobjetivo: INCENTIVAR O TURISMO, CULTURA E ESPORTES NO MUNICÍPIO

Nome do programa: 1301 - GESTÃO ADMINISTRATIVA DA SECRETARIA DE TURISMO, CULTURA E ESPORTES

Data inicial:

Data final:

Objetivo do programa: Propiciar O Funcionamento Adequado Do Órgão No Atendimento As Necessidades Da População.

Indicador do programa: Programa de gestão administrativa não é **Fonte do indicador:** 6 - Não se aplica

Ref. atual:

0,00000

Ref. esperada do ano:

0,00000

Órgão responsável: 10000 - SECRETARIA DE ESPORTES, CULTURA E TURISMO

Órgão participante: 10000 - SECRETARIA DE ESPORTES, CULTURA E TURISMO

Público-Alvo: População Do Município

Ações	Produto da ação	Medida do produto	Meta física	Fonte de recursos	Gasto Total/Ação (R\$)
1.91 - AQUISIÇÃO DE MÁQUINAS, VEÍCULOS E EQUIPAMENTOS DIVERSOS	Aquisição de máquinas,	-	0,00000	1 - Recursos Próprios - STN - 1.501.0000	70.484,66
2.81 - MANUTENÇÃO DAS ATIVIDADES DA SECRETARIA DE TURISMO,	Manutenção das atividades da	-	0,00000	1 - Recursos Próprios - STN - 1.501.0000	650.210,05
2.83 - GESTÃO ADMINISTRATIVA DE PESSOAL DA SECRETARIA DE TURISMO,	Gestão administrativa de	-	0,00000	1 - Recursos Próprios - STN - 1.501.0000	1.378.311,85
Total (R\$):					2.099.006,56

Ações	Detalhamento da Meta/Ano do PPA por produto da ação				Detalhamento dos Recursos/Ano do PPA em R\$			
	2022	2023	2024	2025	2022	2023	2024	2025
1.91 - AQUISIÇÃO DE MÁQUINAS, VEÍCULOS E EQUIPAMENTOS DIVERSOS	0,00000	0,00000	0,00000	0,00000	10.000,00	20.000,00	20.000,00	20.484,66
2.81 - MANUTENÇÃO DAS ATIVIDADES DA SECRETARIA DE TURISMO,	0,00000	0,00000	0,00000	0,00000	65.000,00	150.000,00	215.000,00	220.210,05
2.83 - GESTÃO ADMINISTRATIVA DE PESSOAL DA SECRETARIA DE TURISMO,	0,00000	0,00000	0,00000	0,00000	323.000,00	361.000,00	343.000,00	351.311,85

Diretriz/Macroobjetivo: INCENTIVAR O TURISMO, CULTURA E ESPORTES NO MUNICÍPIO

Nome do programa: 1302 - PROMOÇÃO E DESENVOLVIMENTO DA CULTURA E TURISMO

Data inicial:

Data final:

Objetivo do programa: Promover o desenvolvimento sustentável e expansão das atividades turísticas do município, proporcionando a melhoria da qualidade de vida da população.

Indicador do programa: Número de eventos turísticos realizados **Fonte do indicador:** 3 - UNIDADE

Ref. atual:

0,00000

Ref. esperada do ano:

0,00000

Órgão responsável: 10000 - SECRETARIA DE ESPORTES, CULTURA E TURISMO

Órgão participante: 10000 - SECRETARIA DE ESPORTES, CULTURA E TURISMO

Público-Alvo: Turistas e Comércio Local.

Ações	Produto da ação	Medida do produto	Meta física	Fonte de recursos	Gasto Total/Ação (R\$)
1.51 - AQUISIÇÃO DE INSTRUMENTOS PARA BANDAS MUSICAIS E MARCIAIS	Aquisição de instrumentos	-	0,00000	1 - Recursos Próprios - STN - 1.501.0000	1.117.269,84
2.62 - SUBVENÇÕES SOCIAIS A ENTIDADES MUSICAIS E CULTURAIS	Subvenções sociais a	-	0,00000	1 - Recursos Próprios - STN - 1.501.0000	90.969,31
2.66 - PROMOÇÃO E EXECUÇÃO DE FESTIVIDADES CÍVICAS, FOLCLÓRICAS,	Promoção e execução de	-	0,00000	1 - Recursos Próprios - STN - 1.501.0000	9.939.378,04
2.66 - PROMOÇÃO E EXECUÇÃO DE FESTIVIDADES CÍVICAS, FOLCLÓRICAS,	Promoção e execução de	-	0,00000	206 - Recursos de Emendas Parlamentares - STN -	0,00
2.71 - REPASSES FINANCEIROS A ENTIDADES SEM FINS LUCRATIVOS	Repasse financeiros a	-	0,00000	1 - Recursos Próprios - STN - 1.501.0000	20.121,16
2.89 - APOIO AO TURISMO DO MUNICÍPIO	Apoio ao turismo do município	-	0,00000	1 - Recursos Próprios - STN - 1.501.0000	160.969,31
Total (R\$):					11.328.707,66

Detalhamento da Meta/Ano do PPA por produto da ação

Detalhamento dos Recursos/Ano do PPA em R\$

Acompanhamento dos Programas e Ações

Ações	2022				2023				2024				2025			
	2022	2023	2024	2025	2022	2023	2024	2025	2022	2023	2024	2025	2022	2023	2024	2025
1.51 - AQUISIÇÃO DE INSTRUMENTOS PARA BANDAS MUSICAIS E MARCIAIS	0,00000	0,00000	0,00000	0,00000	0,00000	0,00000	0,00000	0,00000	5,000,00	505.000,00	300.000,00	307.269,84				
2.62 - SUBVENÇÕES SOCIAIS A ENTIDADES MUSICAIS E CULTURAIS	0,00000	0,00000	0,00000	0,00000	0,00000	0,00000	0,00000	0,00000	5.000,00	5.000,00	40.000,00	40.969,31				
2.66 - PROMOÇÃO E EXECUÇÃO DE FESTIVIDADES CÍVICAS, FOLCLÓRICAS,	0,00000	0,00000	0,00000	0,00000	0,00000	0,00000	0,00000	0,00000	1.253.077,00	1.895.000,00	3.355.000,00	3.436.301,04				
2.71 - REPASSES FINANCEIROS A ENTIDADES SEM FINS LUCRATIVOS	0,00000	0,00000	0,00000	0,00000	0,00000	0,00000	0,00000	0,00000	5.000,00	5.000,00	5.000,00	5.121,16				
2.89 - APOIO AO TURISMO DO MUNICÍPIO	0,00000	0,00000	0,00000	0,00000	0,00000	0,00000	0,00000	0,00000	40.000,00	40.000,00	40.000,00	40.969,31				

Diretriz/Macroobjetivo: CONSERVAR E RESTAURAR O PATRIMÔNIO MUNICIPAL

Nome do programa: 406 - GESTÃO ADMINISTRATIVA DO PATRIMÔNIO MUNICIPAL

Data inicial:

Data final:

Objetivo do programa: Realizar o controle efetivo dos bens móveis e imóveis no Município, por meio da implantação de um sistema de informação que propicie controle efetivo por parte da Unidade de Material e Patri

Indicador do programa: Programa de gestão administrativa não é **Fonte do indicador:** 6 - Não se aplica

Ref. atual:

0,00000

Ref. esperada do ano:

0,00000

Órgão responsável: 5000 - SECRETARIA DE ADMINISTRAÇÃO

Órgão participante: 5000 - SECRETARIA DE ADMINISTRAÇÃO

Público-Alvo: População do município

Ações	Produto da ação	Medida do produto	Meta física	Fonte de recursos	Gasto Total/Ação (R\$)
2.41 - IMPLANTAÇÃO E MANUTENÇÃO DO SISTEMA DE CONTROLE DE	Implantação e manutenção do	-	0,00000	1 - Recursos Próprios - STN - 1.501.0000	60.363,48
Total (R\$):					60.363,48

Ações	Detalhamento da Meta/Ano do PPA por produto da ação				Detalhamento dos Recursos/Ano do PPA em R\$			
	2022	2023	2024	2025	2022	2023	2024	2025
2.41 - IMPLANTAÇÃO E MANUTENÇÃO DO SISTEMA DE CONTROLE DE	0,00000	0,00000	0,00000	0,00000	15.000,00	15.000,00	15.000,00	15.363,48

Diretriz/Macroobjetivo: REDUZIR AS DESIGUALDADES REGIONAIS

Nome do programa: 814 - GESTÃO DO FUNDO MUNICIPAL DO IDOSO

Data inicial:

Data final:

Objetivo do programa: Proporcionar o devido suporte financeiro na implantação, na manutenção e no desenvolvimento de programas, projetos e ações voltadas à pessoal idosa no âmbito do Município de Bom Jardim

Indicador do programa: **Fonte do indicador:**

Ref. atual:

0,00000

Ref. esperada do ano:

0,00000

Órgão responsável: 20000 - FUNDO MUNICIPAL DO IDOSO

Órgão participante: 20000 - FUNDO MUNICIPAL DO IDOSO

Público-Alvo: População idosa do município

Ações	Produto da ação	Medida do produto	Meta física	Fonte de recursos	Gasto Total/Ação (R\$)
1.118 - AQUISIÇÃO DE VEÍCULOS, MÓVEIS, MÁQUINAS E EQUIPAMENTOS	Aquisição de veículos, móveis,	-	0,00000	302 - Recursos Próprios Assistência Social - STN -	20.242,33
2.195 - MANUTENÇÃO DAS ATIVIDADES DO FUNDO MUNICIPAL DO IDOSO	Manutenção das Atividades do	-	0,00000	302 - Recursos Próprios Assistência Social - STN -	50.605,82
Total (R\$):					70.848,15

Ações	Detalhamento da Meta/Ano do PPA por produto da ação				Detalhamento dos Recursos/Ano do PPA em R\$			
	2022	2023	2024	2025	2022	2023	2024	2025
1.118 - AQUISIÇÃO DE VEÍCULOS, MÓVEIS, MÁQUINAS E EQUIPAMENTOS	0,00000	0,00000	0,00000	0,00000	0,00	0,00	10.000,00	10.242,33

Acompanhamento dos Programas e Ações

2.195 - MANUTENÇÃO DAS ATIVIDADES DO FUNDO MUNICIPAL DO IDOSO	0,00000	0,00000	0,00000	0,00000	0,00	0,00	25.000,00	25.605,82
---	---------	---------	---------	---------	------	------	-----------	-----------

Diretriz/Macroobjetivo: CONSERVAR E RESTAURAR O PATRIMÔNIO MUNICIPAL

Nome do programa: 405 - AMPLIAÇÃO DO PATRIMÔNIO

Data inicial:

Data final:

Objetivo do programa: Realizar o controle efetivo dos bens móveis e imóveis no Município, por meio da implantação de um sistema de informação que propicie controle efetivo por parte da Unidade de Material e Patri

Indicador do programa: Programa de gestão administrativa não é **Fonte do indicador:** 6 - Não se aplica

Ref. atual: 0,00000 **Ref. esperada do ano:** 0,00000

Órgão responsável: 5000 - SECRETARIA DE ADMINISTRAÇÃO

Órgão participante: 5000 - SECRETARIA DE ADMINISTRAÇÃO

Público-Alvo: População do município

Ações	Produto da ação	Medida do produto	Meta física	Fonte de recursos	Gasto Total/Ação (R\$)
1.6 - CONSTRUÇÃO DE PRÉDIOS PARA AS ATIVIDADES GERAIS DA	Construção de prédios para as	-	0,00000	1 - Recursos Próprios - STN - 1.501.0000	40.242,33
1.7 - DESAPROPRIAÇÃO DE PRÉDIOS PARA AS ATIVIDADES DA	Desapropriação de prédios	-	0,00000	1 - Recursos Próprios - STN - 1.501.0000	130.969,31
Total (R\$):					171.211,64

Ações	Detalhamento da Meta/Ano do PPA por produto da ação				Detalhamento dos Recursos/Ano do PPA em R\$			
	2022	2023	2024	2025	2022	2023	2024	2025
1.6 - CONSTRUÇÃO DE PRÉDIOS PARA AS ATIVIDADES GERAIS DA	0,00000	0,00000	0,00000	0,00000	10.000,00	10.000,00	10.000,00	10.242,33
1.7 - DESAPROPRIAÇÃO DE PRÉDIOS PARA AS ATIVIDADES DA	0,00000	0,00000	0,00000	0,00000	10.000,00	40.000,00	40.000,00	40.969,31

Diretriz/Macroobjetivo: MELHORAR A EFETIVIDADE DOS CONSELHOS MUNICIPAIS

Nome do programa: 404 - APOIO AOS CONSELHOS E RELAÇÕES COM SOCIEDADE CIVIL

Data inicial:

Data final:

Objetivo do programa: Apoiar os conselheiros do município e melhorar o atendimento a disposição da população.

Indicador do programa: Número de reuniões/período. **Fonte do indicador:** 7 - QUANTIDADE

Ref. atual: 0,00000 **Ref. esperada do ano:** 0,00000

Órgão responsável: 5000 - SECRETARIA DE ADMINISTRAÇÃO

Órgão participante: 5000 - SECRETARIA DE ADMINISTRAÇÃO

Público-Alvo: População do município

Ações	Produto da ação	Medida do produto	Meta física	Fonte de recursos	Gasto Total/Ação (R\$)
2.40 - MANUTENÇÃO DOS CONSELHOS MUNICIPAIS	Manutenção dos conselhos	-	0,00000	1 - Recursos Próprios - STN - 1.501.0000	52.315,02
Total (R\$):					52.315,02

Ações	Detalhamento da Meta/Ano do PPA por produto da ação				Detalhamento dos Recursos/Ano do PPA em R\$			
	2022	2023	2024	2025	2022	2023	2024	2025
2.40 - MANUTENÇÃO DOS CONSELHOS MUNICIPAIS	0,00000	0,00000	0,00000	0,00000	13.000,00	13.000,00	13.000,00	13.315,02



Prefeitura Municipal do Bom Jardim

Praça 19 de Julho, SN - Centro - 55.730-000 - Bom Jardim/ PE
CNPJ: 10.293.074/0001-17 Fone: 36381156 contato@bomjardim.pe.gov.br



Usuário: CARLOS

Chave de Autenticação
1620-0442-635

Página
7 / 65

Acompanhamento dos Programas e Ações

Diretriz/Macroobjetivo: INVESTIMENTO EM FORMAÇÃO CONTINUADA

Nome do programa: 403 - CAPACITAÇÃO E TREINAMENTO DE RECURSOS HUMANOS

Data inicial:

Data final:

Objetivo do programa: Capacitar os servidores no âmbito municipal em articulação com os diversos setores, visando à efetiva qualificação profissional dos quadros da Administração Pública Municipal.

Indicador do programa: Programa de gestão administrativa não é **Fonte do indicador:** 6 - Não se aplica

Ref. atual: 0,00000 **Ref. esperada do ano:** 0,00000

Órgão responsável: 5000 - SECRETARIA DE ADMINISTRAÇÃO

Órgão participante: 5000 - SECRETARIA DE ADMINISTRAÇÃO

Público-Alvo: População do município

Ações	Produto da ação	Medida do produto	Meta física	Fonte de recursos	Gasto Total/Ação (R\$)
2.43 - CAPACITAÇÃO, TREINAMENTO E QUALIFICAÇÃO DE SERVIDORES	Capacitação, treinamento e	-	0,00000	1 - Recursos Próprios - STN - 1.501.0000	181.090,48
Total (R\$):					181.090,48

Ações	Detalhamento da Meta/Ano do PPA por produto da ação				Detalhamento dos Recursos/Ano do PPA em R\$			
	2022	2023	2024	2025	2022	2023	2024	2025
2.43 - CAPACITAÇÃO, TREINAMENTO E QUALIFICAÇÃO DE SERVIDORES	0,00000	0,00000	0,00000	0,00000	45.000,00	45.000,00	45.000,00	46.090,48

Diretriz/Macroobjetivo: APOIO E SUPORTE A GESTÃO ADMINISTRATIVA DO MUNICÍPIO

Nome do programa: 401 - GESTÃO ADMINISTRATIVA DO MUNICÍPIO

Data inicial:

Data final:

Objetivo do programa: Propiciar O Funcionamento Adequado Do Órgão No Atendimento As Necessidades Da População.

Indicador do programa: Programa de gestão administrativa não é **Fonte do indicador:** 6 - Não se aplica

Ref. atual: 0,00000 **Ref. esperada do ano:** 0,00000

Órgão responsável: 2000 - GABINETE DO PREFEITO

Órgão participante: 2000 - GABINETE DO PREFEITO

Público-Alvo: População do município

Ações	Produto da ação	Medida do produto	Meta física	Fonte de recursos	Gasto Total/Ação (R\$)
1.93 - AQUISIÇÃO DE MÁQUINAS, VEÍCULOS E EQUIPAMENTOS DIVERSOS	Aquisição de máquinas,	-	0,00000	1 - Recursos Próprios - STN - 1.501.0000	120.727,08
2.105 - MANUTENÇÃO DA GESTÃO DE PESSOAL DO GABINETE DO PREFEITO	Manutenção da gestão de	-	0,00000	1 - Recursos Próprios - STN - 1.501.0000	4.093.765,35
2.148 - MANUTENÇÃO DAS ATIVIDADES DO GABINETE DO PREFEITO	Manutenção das atividades do	-	0,00000	1 - Recursos Próprios - STN - 1.501.0000	844.846,55
Total (R\$):					5.059.338,98

Ações	Detalhamento da Meta/Ano do PPA por produto da ação				Detalhamento dos Recursos/Ano do PPA em R\$			
	2022	2023	2024	2025	2022	2023	2024	2025
1.93 - AQUISIÇÃO DE MÁQUINAS, VEÍCULOS E EQUIPAMENTOS DIVERSOS	0,00000	0,00000	0,00000	0,00000	30.000,00	30.000,00	30.000,00	30.727,08
2.105 - MANUTENÇÃO DA GESTÃO DE PESSOAL DO GABINETE DO PREFEITO	0,00000	0,00000	0,00000	0,00000	990.902,50	1.026.000,00	1.026.000,00	1.050.862,85
2.148 - MANUTENÇÃO DAS ATIVIDADES DO GABINETE DO PREFEITO	0,00000	0,00000	0,00000	0,00000	210.000,00	230.000,00	200.000,00	204.846,55

Acompanhamento dos Programas e Ações

Diretriz/Macroobjetivo: APOIO E SUPORTE A GESTÃO ADMINISTRATIVA DO MUNICÍPIO

Nome do programa: 401 - GESTÃO ADMINISTRATIVA DO MUNICÍPIO

Data inicial:

Data final:

Objetivo do programa: Propiciar O Funcionamento Adequado Do Órgão No Atendimento As Necessidades Da População.

Indicador do programa: Programa de gestão administrativa não é **Fonte do indicador:** 6 - Não se aplica

Ref. atual: 0,00000 **Ref. esperada do ano:** 0,00000

Órgão responsável: 3000 - PROCURADORIA GERAL DO MUNICÍPIO

Órgão participante: 3000 - PROCURADORIA GERAL DO MUNICÍPIO

Público-Alvo: População do município

Ações	Produto da ação	Medida do produto	Meta física	Fonte de recursos	Gasto Total/Ação (R\$)
1.71 - AQUISIÇÃO DE MÁQUINAS, VEÍCULOS E EQUIPAMENTOS DIVERSOS	Aquisição de máquinas,	-	0,00000	1 - Recursos Próprios - STN - 1.501.0000	20.121,16
2.6 - GESTÃO ADMINISTRATIVA DE PESSOAL DA PROCURADORIA JURIDICA	Gestão administrativa de	-	0,00000	1 - Recursos Próprios - STN - 1.501.0000	496.592,91
2.7 - MANUTENÇÃO DAS ATIVIDADES DA PROCURADORIA JURIDICA	Manutenção das atividades da	-	0,00000	1 - Recursos Próprios - STN - 1.501.0000	48.290,79
Total (R\$):					565.004,86

Ações	Detalhamento da Meta/Ano do PPA por produto da ação				Detalhamento dos Recursos/Ano do PPA em R\$			
	2022	2023	2024	2025	2022	2023	2024	2025
1.71 - AQUISIÇÃO DE MÁQUINAS, VEÍCULOS E EQUIPAMENTOS DIVERSOS	0,00000	0,00000	0,00000	0,00000	5.000,00	5.000,00	5.000,00	5.121,16
2.6 - GESTÃO ADMINISTRATIVA DE PESSOAL DA PROCURADORIA JURIDICA	0,00000	0,00000	0,00000	0,00000	139.000,00	141.000,00	107.000,00	109.592,91
2.7 - MANUTENÇÃO DAS ATIVIDADES DA PROCURADORIA JURIDICA	0,00000	0,00000	0,00000	0,00000	12.000,00	12.000,00	12.000,00	12.290,79

Diretriz/Macroobjetivo: APOIO E SUPORTE A GESTÃO ADMINISTRATIVA DO MUNICÍPIO

Nome do programa: 401 - GESTÃO ADMINISTRATIVA DO MUNICÍPIO

Data inicial:

Data final:

Objetivo do programa: Propiciar O Funcionamento Adequado Do Órgão No Atendimento As Necessidades Da População.

Indicador do programa: Programa de gestão administrativa não é **Fonte do indicador:** 6 - Não se aplica

Ref. atual: 0,00000 **Ref. esperada do ano:** 0,00000

Órgão responsável: 4000 - ASSESSORIA ESPECIAL

Órgão participante: 4000 - ASSESSORIA ESPECIAL

Público-Alvo: População do município

Ações	Produto da ação	Medida do produto	Meta física	Fonte de recursos	Gasto Total/Ação (R\$)
2.9 - GESTÃO ADMINISTRATIVA DE PESSOAL DA ASSESSORIA ESPECIAL	Gestão administrativa de	-	0,00000	1 - Recursos Próprios - STN - 1.501.0000	1.797.001,69
2.33 - MANUTENÇÃO DAS ATIVIDADES DA ASSESSORIA ESPECIAL	Manutenção das atividades da	-	0,00000	1 - Recursos Próprios - STN - 1.501.0000	100.605,80
Total (R\$):					1.897.607,49

Ações	Detalhamento da Meta/Ano do PPA por produto da ação				Detalhamento dos Recursos/Ano do PPA em R\$			
	2022	2023	2024	2025	2022	2023	2024	2025
1.33 - AQUISIÇÃO DE VEÍCULO, MÓVEIS, MÁQUINAS E EQUIPAMENTOS	0,00000	0,00000	0,00000	0,00000	5.000,00	5.000,00	5.000,00	5.121,16
2.9 - GESTÃO ADMINISTRATIVA DE PESSOAL DA ASSESSORIA ESPECIAL	0,00000	0,00000	0,00000	0,00000	314.000,00	564.000,00	454.000,00	465.001,69
2.33 - MANUTENÇÃO DAS ATIVIDADES DA ASSESSORIA ESPECIAL	0,00000	0,00000	0,00000	0,00000	20.000,00	20.000,00	20.000,00	20.484,64

Acompanhamento dos Programas e Ações

Diretriz/Macroobjetivo: APOIO E SUPORTE A GESTÃO ADMINISTRATIVA DO MUNICÍPIO

Nome do programa: 401 - GESTÃO ADMINISTRATIVA DO MUNICÍPIO

Data inicial:

Data final:

Objetivo do programa: Propiciar O Funcionamento Adequado Do Órgão No Atendimento As Necessidades Da População.

Indicador do programa: Programa de gestão administrativa não é **Fonte do indicador:** 6 - Não se aplica

Ref. atual: 0,00000 **Ref. esperada do ano:** 0,00000

Órgão responsável: 5000 - SECRETARIA DE ADMINISTRAÇÃO

Órgão participante: 5000 - SECRETARIA DE ADMINISTRAÇÃO

Público-Alvo: População do município

Ações	Produto da ação	Medida do produto	Meta física	Fonte de recursos	Gasto Total/Ação (R\$)
1.8 - AQUISIÇÃO DE VEÍCULOS DIVERSOS PARA RENOVAÇÃO DA FROTA,	Aquisição de veículos diversos	-	0,00000	404 - Recursos de Operações de Crédito - STN - 1.754.0000	300.000,00
1.35 - AQUISIÇÃO DE MÁQUINAS, VEÍCULOS E EQUIPAMENTOS DIVERSOS	Aquisição de máquinas,	-	0,00000	1 - Recursos Próprios - STN - 1.501.0000	10.541.343,52
1.35 - AQUISIÇÃO DE MÁQUINAS, VEÍCULOS E EQUIPAMENTOS DIVERSOS	Aquisição de máquinas,	-	0,00000	403 - Recursos de Alienação de Bens - STN - 1.755.0000	603.634,92
2.34 - GESTÃO ADMINISTRATIVA DE PESSOAL DA SECRETARIA DE	Gestão administrativa de	-	0,00000	1 - Recursos Próprios - STN - 1.501.0000	6.154.410,57
2.42 - SUBVENÇÕES A ENTIDADES SEM FINS LUCRATIVOS	Subvenções a entidades sem	-	0,00000	1 - Recursos Próprios - STN - 1.501.0000	40.242,33
2.104 - MANUTENÇÃO DA JUNTA DE SERVIÇO MILITAR	Manutenção da junta de	-	0,00000	1 - Recursos Próprios - STN - 1.501.0000	24.145,41
Total (R\$):					17.663.776,75

Ações	Detalhamento da Meta/Ano do PPA por produto da ação				Detalhamento dos Recursos/Ano do PPA em R\$			
	2022	2023	2024	2025	2022	2023	2024	2025
1.8 - AQUISIÇÃO DE VEÍCULOS DIVERSOS PARA RENOVAÇÃO DA FROTA,	0,00000	0,00000	0,00000	0,00000	300.000,00	0,00	0,00	0,00
1.35 - AQUISIÇÃO DE MÁQUINAS, VEÍCULOS E EQUIPAMENTOS DIVERSOS	0,00000	0,00000	0,00000	0,00000	200.000,00	200.000,00	200.000,00	204.846,56
2.34 - GESTÃO ADMINISTRATIVA DE PESSOAL DA SECRETARIA DE	0,00000	0,00000	0,00000	0,00000	1.540.000,00	1.640.000,00	1.420.000,00	1.454.410,57
2.35 - MANUTENÇÃO DAS ATIVIDADES DA SECRETARIA DE ADMINISTRAÇÃO	0,00000	0,00000	0,00000	0,00000	2.266.097,50	2.558.000,00	2.725.000,00	2.791.034,38
2.42 - SUBVENÇÕES A ENTIDADES SEM FINS LUCRATIVOS	0,00000	0,00000	0,00000	0,00000	10.000,00	10.000,00	10.000,00	10.242,33
2.104 - MANUTENÇÃO DA JUNTA DE SERVIÇO MILITAR	0,00000	0,00000	0,00000	0,00000	6.000,00	6.000,00	6.000,00	6.145,41

Diretriz/Macroobjetivo: GARANTIR OS DIREITOS DOS APOSENTADOS E PENSIONISTAS DO MUNICÍPIO

Nome do programa: 901 - PREVIDÊNCIA DE INATIVOS E PENSIONISTAS DO MUNICÍPIO

Data inicial:

Data final:

Objetivo do programa: Realizar as atividades administrativas e gerenciais destinados a manutenção e o funcionamento do Instituto de Previdência dos Servidores Municipais. Realizar atividades socioeducativas para o

Indicador do programa: **Fonte do indicador:**

Ref. atual: 0,00000 **Ref. esperada do ano:** 0,00000

Órgão responsável: 15000 - Instituto De Previdência dos Servidores do Bom Jardim - BomJardimPrev

Órgão participante: 15000 - Instituto De Previdência dos Servidores do Bom Jardim - BomJardimPrev

Público-Alvo: Servidores Municipais do RPPS

Ações	Produto da ação	Medida do produto	Meta física	Fonte de recursos	Gasto Total/Ação (R\$)
1.72 - CONSTRUÇÃO, REFORMA E/OU AMPLIAÇÃO DO PRÉDIO DO	Construção, reforma e/ou	-	0,00000	800 - MSC - 1.800.1111 Recursos Vinculados ao RPPS -	10.925,00
1.72 - CONSTRUÇÃO, REFORMA E/OU AMPLIAÇÃO DO PRÉDIO DO	Construção, reforma e/ou	-	0,00000	802 - MSC - 1.802.0000 Recursos Vinculados ao RPPS -	10.925,00
2.125 - MANUTENÇÃO DAS ATIVIDADES PREVIDENCIÁRIAS - FUNDO	Manutenção das atividades	-	0,00000	800 - MSC - 1.800.1111 Recursos Vinculados ao RPPS -	23.103.835,00

Acompanhamento dos Programas e Ações

2.126 - MANUTENÇÃO DAS ATIVIDADES VINCULADAS A GESTÃO	Manutenção das atividades -	0,00000 800 - MSC - 1.800.1111 Recursos Vinculados ao RPPS -	651.890,00
2.126 - MANUTENÇÃO DAS ATIVIDADES VINCULADAS A GESTÃO	Manutenção das atividades -	0,00000 802 - MSC - 1.802.0000 Recursos Vinculados ao RPPS -	764.575,00
Total (R\$):			24.542.150,00

Ações	Detalhamento da Meta/Ano do PPA por produto da ação				Detalhamento dos Recursos/Ano do PPA em R\$			
	2022	2023	2024	2025	2022	2023	2024	2025
1.72 - CONSTRUÇÃO, REFORMA E/OU AMPLIAÇÃO DO PRÉDIO DO	0,00000	0,00000	0,00000	0,00000	10.925,00	10.925,00	0,00	0,00
2.125 - MANUTENÇÃO DAS ATIVIDADES PREVIDENCIÁRIAS - FUNDO	0,00000	0,00000	0,00000	0,00000	10.945.260,00	12.158.575,00	0,00	0,00
2.126 - MANUTENÇÃO DAS ATIVIDADES VINCULADAS A GESTÃO	0,00000	0,00000	0,00000	0,00000	651.890,00	764.575,00	0,00	0,00

Diretriz/Macroobjetivo:

Nome do programa: 902 - Gestão Administrativa do RPPS

Data inicial:

Data final:

Objetivo do programa: Gestão Administrativa do RPPS

Indicador do programa:

Fonte do indicador:

Ref. atual:

0,00000

Ref. esperada do ano:

0,00000

Órgão responsável: 15000 - Instituto De Previdência dos Servidores do Bom Jardim - BomJardimPrev

Órgão participante: 15000 - Instituto De Previdência dos Servidores do Bom Jardim - BomJardimPrev

Público-Alvo:

Ações	Produto da ação	Medida do produto	Meta física	Fonte de recursos	Gasto Total/Ação (R\$)
1.830 - Execução de obras, móveis, máquinas e equipamentos diversos	Execução de obras, móveis,	-	0,00000	802 - MSC - 1.802.0000 Recursos Vinculados ao RPPS -	70.848,16
2.2180 - Gestão Administrativa do RPPS (Realizar as atividades administrativas e	Gestão Administrativa do RPPS	-	0,00000	802 - MSC - 1.802.0000 Recursos Vinculados ao RPPS -	1.444.573,49
2.2181 - Realização e Part. nas Capacitações, treinamento e Qualificação dos	Realização e Part. nas	-	0,00000	802 - MSC - 1.802.0000 Recursos Vinculados ao RPPS -	60.726,99
2.2182 - Gestão de Programa de Apoio aos Aposentados e Pensionistas	Gestão de Programa de Apoio	-	0,00000	802 - MSC - 1.802.0000 Recursos Vinculados ao RPPS -	40.484,65
Total (R\$):					1.616.633,29

Ações	Detalhamento da Meta/Ano do PPA por produto da ação				Detalhamento dos Recursos/Ano do PPA em R\$			
	2022	2023	2024	2025	2022	2023	2024	2025
1.830 - Execução de obras, móveis, máquinas e equipamentos diversos	0,00000	0,00000	0,00000	0,00000	0,00	0,00	35.000,00	35.848,16
2.2180 - Gestão Administrativa do RPPS (Realizar as atividades administrativas	0,00000	0,00000	0,00000	0,00000	0,00	0,00	713.640,00	730.933,49
2.2181 - Realização e Part. nas Capacitações, treinamento e Qualificação dos	0,00000	0,00000	0,00000	0,00000	0,00	0,00	30.000,00	30.726,99
2.2182 - Gestão de Programa de Apoio aos Aposentados e Pensionistas	0,00000	0,00000	0,00000	0,00000	0,00	0,00	20.000,00	20.484,65

Diretriz/Macroobjetivo:

Nome do programa: 903 - Manutenção das Atividades Previdenciárias do RPPS

Data inicial:

Data final:

Objetivo do programa: Manutenção das Atividades Previdenciárias do RPPS

Indicador do programa:

Fonte do indicador:

Ref. atual:

0,00000

Ref. esperada do ano:

0,00000

Órgão responsável: 15000 - Instituto De Previdência dos Servidores do Bom Jardim - BomJardimPrev

Órgão participante: 15000 - Instituto De Previdência dos Servidores do Bom Jardim - BomJardimPrev

Público-Alvo:

Acompanhamento dos Programas e Ações

Ações	Produto da ação	Medida do produto	Meta física	Fonte de recursos	Gasto Total/Ação (R\$)
0.12 - Indenizações e Restituições do RPPS	Indenizações e Restituições do	-	0,00000	800 - MSC - 1.800.1111 Recursos Vinculados ao RPPS -	55.625,92
0.13 - Precatórios e Sentenças Judiciais do RPPS	Precatórios e Sentenças	-	0,00000	800 - MSC - 1.800.1111 Recursos Vinculados ao RPPS -	40.484,66
0.14 - Amortização de Dívida Pública	Amortização de Dívida Pública	-	0,00000	802 - MSC - 1.802.0000 Recursos Vinculados ao RPPS -	25.424,36
0.15 - Compensação Financeira entre Regimes (RPPS/RGPS)	Compensação Financeira entre	-	0,00000	800 - MSC - 1.800.1111 Recursos Vinculados ao RPPS -	40.484,66
2.2183 - Manutenção das Atividades Previdenciárias do RPPS (Despesas com	Manutenção das Atividades	-	0,00000	800 - MSC - 1.800.1111 Recursos Vinculados ao RPPS -	32.003.768,29
Total (R\$):					32.165.787,89

Ações	Detalhamento da Meta/Ano do PPA por produto da ação				Detalhamento dos Recursos/Ano do PPA em R\$			
	2022	2023	2024	2025	2022	2023	2024	2025
0.12 - Indenizações e Restituições do RPPS	0,00000	0,00000	0,00000	0,00000	0,00	0,00	27.480,00	28.145,92
0.13 - Precatórios e Sentenças Judiciais do RPPS	0,00000	0,00000	0,00000	0,00000	0,00	0,00	20.000,00	20.484,66
0.14 - Amortização de Dívida Pública	0,00000	0,00000	0,00000	0,00000	0,00	0,00	12.560,00	12.864,36
0.15 - Compensação Financeira entre Regimes (RPPS/RGPS)	0,00000	0,00000	0,00000	0,00000	0,00	0,00	20.000,00	20.484,66
2.2183 - Manutenção das Atividades Previdenciárias do RPPS (Despesas com	0,00000	0,00000	0,00000	0,00000	0,00	0,00	15.810.320,00	16.193.448,29

Diretriz/Macroobjetivo: APOIO E SUPORTE A GESTÃO ADMINISTRATIVA DO MUNICÍPIO

Nome do programa: 407 - CONTROLE INTERNO

Data inicial:

Data final:

Objetivo do programa: Propiciar o funcionamento adequado do órgão no atendimento as necessidades da população.

Indicador do programa: Programa de gestão administrativa não é **Fonte do indicador:** 6 - Não se aplica

Ref. atual: 0,00000 **Ref. esperada do ano:** 0,00000

Órgão responsável: 18000 - COORDENADORIA DO SISTEMA DE CONTROLE INTERNO

Órgão participante: 18000 - COORDENADORIA DO SISTEMA DE CONTROLE INTERNO

Público-Alvo: População do município

Ações	Produto da ação	Medida do produto	Meta física	Fonte de recursos	Gasto Total/Ação (R\$)
1.68 - AQUISIÇÃO DE VEÍCULO, MÓVEIS, MÁQUINAS E EQUIPAMENTOS	Aquisição de veículo, móveis,	-	0,00000	1 - Recursos Próprios - STN - 1.501.0000	40.242,33
2.5 - MANUTENÇÃO DO CONTROLE INTERNO	Manutenção do controle	-	0,00000	1 - Recursos Próprios - STN - 1.501.0000	688.701,17
2.201 - MANUTENÇÃO DA OUVIDORIA	Manutenção da Ouvidoria.	-	0,00000	1 - Recursos Próprios - STN - 1.501.0000	40.484,66
Total (R\$):					769.428,16

Ações	Detalhamento da Meta/Ano do PPA por produto da ação				Detalhamento dos Recursos/Ano do PPA em R\$			
	2022	2023	2024	2025	2022	2023	2024	2025
1.68 - AQUISIÇÃO DE VEÍCULO, MÓVEIS, MÁQUINAS E EQUIPAMENTOS	0,00000	0,00000	0,00000	0,00000	10.000,00	10.000,00	10.000,00	10.242,33
2.5 - MANUTENÇÃO DO CONTROLE INTERNO	0,00000	0,00000	0,00000	0,00000	129.000,00	167.000,00	194.000,00	198.701,17
2.201 - MANUTENÇÃO DA OUVIDORIA	0,00000	0,00000	0,00000	0,00000	0,00	0,00	20.000,00	20.484,66

Acompanhamento dos Programas e Ações

Diretriz/Macroobjetivo:

Nome do programa: 490 - Programa de GESTÃO ADMINISTRATIVA CONIAPE **Data inicial:** **Data final:**

Objetivo do programa: Desenvolver Ações De Melhoria A População Através Dos Consórcios Públicos, Inclusive Compra De Medicamentos, Realização De Exames, Iluminação Pública Dentre Outros.

Indicador do programa: **Fonte do indicador:** **Ref. atual:** 0,00000 **Ref. esperada do ano:** 0,00000

Órgão responsável: 5000 - SECRETARIA DE ADMINISTRAÇÃO

Órgão participante: 5000 - SECRETARIA DE ADMINISTRAÇÃO

Público-Alvo: Público em Geral

Ações	Produto da ação	Medida do produto	Meta física	Fonte de recursos	Gasto Total/Ação (R\$)
1.105 - PARTICIPAÇÃO NOS INVESTIMENTOS DO CONSÓRCIO MUNICIPAL -	PARTICIPAÇÃO NOS	-	0,00000	1 - Recursos Próprios - STN - 1.501.0000	1.512,12
1.106 - INVESTIMENTO DAS AÇÕES ADMINISTRATIVAS ATRAVÉS DE	INVESTIMENTO DAS AÇÕES	-	0,00000	1 - Recursos Próprios - STN - 1.501.0000	15.121,16
2.149 - PARTICIPAÇÃO NA MANUTENÇÃO DO CONSÓRCIO MUNICIPAL -	PARTICIPAÇÃO NA	-	0,00000	1 - Recursos Próprios - STN - 1.501.0000	368.956,40
2.150 - MANUTENÇÃO NAS AÇÕES ADMINISTRATIVAS ATRAVÉS DE	MANUTENÇÃO NAS AÇÕES	-	0,00000	1 - Recursos Próprios - STN - 1.501.0000	281.453,97
Total (R\$):					667.043,65

Ações	Detalhamento da Meta/Ano do PPA por produto da ação				Detalhamento dos Recursos/Ano do PPA em R\$			
	2022	2023	2024	2025	2022	2023	2024	2025
1.105 - PARTICIPAÇÃO NOS INVESTIMENTOS DO CONSÓRCIO MUNICIPAL -	0,00000	0,00000	0,00000	0,00000	0,00	500,00	500,00	512,12
1.106 - INVESTIMENTO DAS AÇÕES ADMINISTRATIVAS ATRAVÉS DE	0,00000	0,00000	0,00000	0,00000	0,00	5.000,00	5.000,00	5.121,16
2.149 - PARTICIPAÇÃO NA MANUTENÇÃO DO CONSÓRCIO MUNICIPAL -	0,00000	0,00000	0,00000	0,00000	0,00	122.000,00	122.000,00	124.956,40
2.150 - MANUTENÇÃO NAS AÇÕES ADMINISTRATIVAS ATRAVÉS DE	0,00000	0,00000	0,00000	0,00000	0,00	160.000,00	60.000,00	61.453,97

Diretriz/Macroobjetivo: INCENTIVAR A FORMAÇÃO PROFISSIONAL DOS JOVENS DO MUNICÍPIO

Nome do programa: 409 - JUVENTUDE DE ATITUDE **Data inicial:** **Data final:**

Objetivo do programa: Estimular o protagonismo juvenil ao município.

Indicador do programa: Número de pessoas atendidas. **Fonte do indicador:** 7 - QUANTIDADE **Ref. atual:** 0,00000 **Ref. esperada do ano:** 0,00000

Órgão responsável: 16000 - SECRETARIA DE DESENVOLVIMENTO ECONÔMICO, TRABALHO, QUALIFICAÇÃO E JUVENTUDE - SEDEC

Órgão participante: 16000 - SECRETARIA DE DESENVOLVIMENTO ECONÔMICO, TRABALHO, QUALIFICAÇÃO E JUVENTUDE - SEDEC

Público-Alvo: Jovens do Município

Ações	Produto da ação	Medida do produto	Meta física	Fonte de recursos	Gasto Total/Ação (R\$)
1.98 - AQUISIÇÃO DE MÁQUINAS, VEÍCULOS E EQUIPAMENTOS DIVERSOS	Aquisição de máquinas,	-	0,00000	1 - Recursos Próprios - STN - 1.501.0000	20.121,16
2.132 - MANUTENÇÃO DO PROGRAMA JUVENTUDE DE ATITUDE	Manutenção do programa	-	0,00000	1 - Recursos Próprios - STN - 1.501.0000	56.339,26
Total (R\$):					76.460,42

Ações	Detalhamento da Meta/Ano do PPA por produto da ação				Detalhamento dos Recursos/Ano do PPA em R\$			
	2022	2023	2024	2025	2022	2023	2024	2025
1.98 - AQUISIÇÃO DE MÁQUINAS, VEÍCULOS E EQUIPAMENTOS DIVERSOS	0,00000	0,00000	0,00000	0,00000	5.000,00	5.000,00	5.000,00	5.121,16
2.132 - MANUTENÇÃO DO PROGRAMA JUVENTUDE DE ATITUDE	0,00000	0,00000	0,00000	0,00000	14.000,00	14.000,00	14.000,00	14.339,26

Prefeitura Municipal do Bom Jardim



Prça 19 de Julho, SN - Centro - 55.730-000 - Bom Jardim/ PE
 CNPJ: 10.293.074/0001-17 Fone: 36381156 contato@bomjardim.pe.gov.br



Usuário: CARLOS

Chave de Autenticação
1620-0442-635

Página
13 / 65

Acompanhamento dos Programas e Ações

Diretriz/Macroobjetivo: ELETRIFICAÇÃO MUNICIPAL

Nome do programa: 2501 - INFRAESTRUTURA ELÉTRICA MUNICIPAL

Data inicial:

Data final:

Objetivo do programa: Proporcionar a população acesso à eletricidade em seus domicílios e melhorar a iluminação pública.

Indicador do programa: Número de pessoas beneficiadas

Fonte do indicador: 7 - QUANTIDADE

Ref. atual:

0,00000

Ref. esperada do ano:

0,00000

Órgão responsável: 8000 - SECRETARIA DE DESENVOLVIMENTO URBANO E OBRAS

Órgão participante: 8000 - SECRETARIA DE DESENVOLVIMENTO URBANO E OBRAS

Público-Alvo: População do Município.

Ações	Produto da ação	Medida do produto	Meta física	Fonte de recursos	Gasto Total/Ação (R\$)
1.43 - EXECUÇÃO DO PROGRAMA DE ELETRIFICAÇÃO RURAL	Execução do programa de	-	0,00000	1 - Recursos Próprios - STN - 1.501.0000	40.242,33
1.43 - EXECUÇÃO DO PROGRAMA DE ELETRIFICAÇÃO RURAL	Execução do programa de	-	0,00000	401 - Recursos de Convênios do Governo Federal - STN -	40.242,33
1.44 - AMPLIAÇÃO E MANUTENÇÃO DO SISTEMA DE ILUMINAÇÃO PÚBLICA	Ampliação e manutenção do	-	0,00000	1 - Recursos Próprios - STN - 1.501.0000	80.484,66
1.44 - AMPLIAÇÃO E MANUTENÇÃO DO SISTEMA DE ILUMINAÇÃO PÚBLICA	Ampliação e manutenção do	-	0,00000	401 - Recursos de Convênios do Governo Federal - STN -	121.211,64
1.44 - AMPLIAÇÃO E MANUTENÇÃO DO SISTEMA DE ILUMINAÇÃO PÚBLICA	Ampliação e manutenção do	-	0,00000	404 - Recursos de Operações de Crédito - STN - 1.754.0000	500.000,00
1.73 - AQUISIÇÃO DE VEÍCULOS, MÁQUINAS E EQUIP. DIVERSOS P/ SERVIÇOS	Aquisição de veículos,	-	0,00000	1 - Recursos Próprios - STN - 1.501.0000	80.484,66
Total (R\$):					862.665,62

Ações	Detalhamento da Meta/Ano do PPA por produto da ação				Detalhamento dos Recursos/Ano do PPA em R\$			
	2022	2023	2024	2025	2022	2023	2024	2025
1.43 - EXECUÇÃO DO PROGRAMA DE ELETRIFICAÇÃO RURAL	0,00000	0,00000	0,00000	0,00000	20.000,00	20.000,00	20.000,00	20.484,66
1.44 - AMPLIAÇÃO E MANUTENÇÃO DO SISTEMA DE ILUMINAÇÃO PÚBLICA	0,00000	0,00000	0,00000	0,00000	530.000,00	30.000,00	70.000,00	71.696,30
1.73 - AQUISIÇÃO DE VEÍCULOS, MÁQUINAS E EQUIP. DIVERSOS P/ SERVIÇOS	0,00000	0,00000	0,00000	0,00000	20.000,00	20.000,00	20.000,00	20.484,66

Diretriz/Macroobjetivo: APOIO E SUPORTE A GESTÃO ADMINISTRATIVA DO MUNICÍPIO

Nome do programa: 401 - GESTÃO ADMINISTRATIVA DO MUNICÍPIO

Data inicial:

Data final:

Objetivo do programa: Propiciar O Funcionamento Adequado Do Órgão No Atendimento As Necessidades Da População.

Indicador do programa: Programa de gestão administrativa não é **Fonte do indicador:** 6 - Não se aplica

Ref. atual:

0,00000

Ref. esperada do ano:

0,00000

Órgão responsável: 16000 - SECRETARIA DE DESENVOLVIMENTO ECONÔMICO, TRABALHO, QUALIFICAÇÃO E JUVENTUDE - SEDEC

Órgão participante: 16000 - SECRETARIA DE DESENVOLVIMENTO ECONÔMICO, TRABALHO, QUALIFICAÇÃO E JUVENTUDE - SEDEC

Público-Alvo: População do município

Ações	Produto da ação	Medida do produto	Meta física	Fonte de recursos	Gasto Total/Ação (R\$)
1.90 - AQUISIÇÃO DE VEÍCULOS, MÓVEIS, MÁQUINAS E EQUIPAMENTOS PARA	Aquisição de veículos, móveis,	-	0,00000	1 - Recursos Próprios - STN - 1.501.0000	62.484,66
2.20 - MANUTENÇÃO DAS ATIVIDADES DA SECRETARIA DE DESENVOLVIMENTO	Manutenção das atividades da	-	0,00000	1 - Recursos Próprios - STN - 1.501.0000	2.574.008,26
Total (R\$):					2.636.492,92

Ações	Detalhamento da Meta/Ano do PPA por produto da ação				Detalhamento dos Recursos/Ano do PPA em R\$			
	2022	2023	2024	2025	2022	2023	2024	2025
1.90 - AQUISIÇÃO DE VEÍCULOS, MÓVEIS, MÁQUINAS E EQUIPAMENTOS PARA	0,00000	0,00000	0,00000	0,00000	5.000,00	17.000,00	20.000,00	20.484,66

Acompanhamento dos Programas e Ações

2.20 - MANUTENÇÃO DAS ATIVIDADES DA SECRETARIA DE	0,00000	0,00000	0,00000	0,00000	179.000,00	306.000,00	1.032.000,00	1.057.008,26
---	---------	---------	---------	---------	------------	------------	--------------	--------------

Diretriz/Macroobjetivo: MELHORAR A CONSERVAÇÃO AMBIENTAL E AS PRÁTICAS SUSTENTÁVEIS DE USOS DOS RECURSOS NATURAIS

Nome do programa: 2002 - PROGRAMA DE DESENVOLVIMENTO DA AGRICULTURA SUSPENTÁVEL, APOIO AO HOME **Data inicial:** **Data final:**

Objetivo do programa: Promover o desenvolvimento da agropecuária sustentável, da pesca artesanal e da aquicultura familiar, além de dotar as centrais de abastecimentos e feiras livres de estrutura adequada as nec

Indicador do programa: SIPEOAGRO **Fonte do indicador:** 10 - HECTARES **Ref. atual:** 0,00000 **Ref. esperada do ano:** 0,00000

Órgão responsável: 9000 - SECRETARIA DE DESENVOLVIMENTO RURAL E MEIO AMBIENTE

Órgão participante: 9000 - SECRETARIA DE DESENVOLVIMENTO RURAL E MEIO AMBIENTE

Público-Alvo: Produtor agropecuário, industrial e agroindustrial; - Agricultor familiar, pequeno produtor familiar, pescador e aquicultor; - Extrativistas, assentados da reforma agrária, irrigantes, povos e comu

Ações	Produto da ação	Medida do produto	Meta física	Fonte de recursos	Gasto Total/Ação (R\$)
1.78 - AQUISIÇÃO DE PATRULHA MECANIZADA (MOTONIVELADORA,	Aquisição de patrulha	-	0,00000	1 - Recursos Próprios - STN - 1.501.0000	201.211,64
1.78 - AQUISIÇÃO DE PATRULHA MECANIZADA (MOTONIVELADORA,	Aquisição de patrulha	-	0,00000	401 - Recursos de Convênios do Governo Federal - STN -	983.292,48
1.82 - CONSTRUÇÃO, REFORMA E/OU AMPLIAÇÃO DE CENTRO DE APOIO AOS	Construção, reforma e/ou	-	0,00000	1 - Recursos Próprios - STN - 1.501.0000	140.848,12
1.119 - AQUISIÇÃO DE VEÍCULOS, MÓVEIS, MÁQUINAS E OUTROS	Aquisição de veículos, móveis,	-	0,00000	1 - Recursos Próprios - STN - 1.501.0000	20.242,33
2.69 - PROGRAMA DE APOIO AO PRODUTOR RURAL	Programa de apoio ao	-	0,00000	1 - Recursos Próprios - STN - 1.501.0000	478.756,09
2.70 - MANUTENÇÃO DAS ATIVIDADES DE MERCADOS, MATADOUROS E	Manutenção das atividades de	-	0,00000	1 - Recursos Próprios - STN - 1.501.0000	1.285.177,78
2.84 - MANUTENÇÃO DAS AGROINDÚSTRIAS	Manutenção das	-	0,00000	1 - Recursos Próprios - STN - 1.501.0000	60.363,48
2.86 - PROMOÇÃO DE CAMPANHA DE VACINAÇÃO DE ANIMAIS	Promoção de campanha de	-	0,00000	1 - Recursos Próprios - STN - 1.501.0000	80.484,64
2.87 - MANUTENÇÃO DO PROGRAMA DE DISTRIBUIÇÃO DE SEMENTES	Manutenção do programa de	-	0,00000	1 - Recursos Próprios - STN - 1.501.0000	64.387,71
2.88 - PREPARAÇÃO DE SOLO E ARAÇÃO DE TERRAS PARA PLANTIO	Preparação de solo e aração	-	0,00000	1 - Recursos Próprios - STN - 1.501.0000	60.363,48
Total (R\$):					3.375.127,75

Ações	Detalhamento da Meta/Ano do PPA por produto da ação				Detalhamento dos Recursos/Ano do PPA em R\$			
	2022	2023	2024	2025	2022	2023	2024	2025
1.78 - AQUISIÇÃO DE PATRULHA MECANIZADA (MOTONIVELADORA,	0,00000	0,00000	0,00000	0,00000	70.000,00	70.000,00	516.000,00	528.504,12
1.82 - CONSTRUÇÃO, REFORMA E/OU AMPLIAÇÃO DE CENTRO DE APOIO AOS	0,00000	0,00000	0,00000	0,00000	5.000,00	5.000,00	5.000,00	5.121,16
1.119 - AQUISIÇÃO DE VEÍCULOS, MÓVEIS, MÁQUINAS E OUTROS	0,00000	0,00000	0,00000	0,00000	0,00	0,00	10.000,00	10.242,33
2.69 - PROGRAMA DE APOIO AO PRODUTOR RURAL	0,00000	0,00000	0,00000	0,00000	50.000,00	115.000,00	155.000,00	158.756,09
2.70 - MANUTENÇÃO DAS ATIVIDADES DE MERCADOS, MATADOUROS E	0,00000	0,00000	0,00000	0,00000	115.000,00	320.000,00	420.000,00	430.177,78
2.82 - IMPLANTAÇÃO E MANUTENÇÃO DO CENTRO DE APOIO AOS FEIRANTES	0,00000	0,00000	0,00000	0,00000	30.000,00	30.000,00	30.000,00	30.726,96
2.84 - MANUTENÇÃO DAS AGROINDÚSTRIAS	0,00000	0,00000	0,00000	0,00000	15.000,00	15.000,00	15.000,00	15.363,48
2.86 - PROMOÇÃO DE CAMPANHA DE VACINAÇÃO DE ANIMAIS	0,00000	0,00000	0,00000	0,00000	20.000,00	20.000,00	20.000,00	20.484,64
2.87 - MANUTENÇÃO DO PROGRAMA DE DISTRIBUIÇÃO DE SEMENTES	0,00000	0,00000	0,00000	0,00000	16.000,00	16.000,00	16.000,00	16.387,71
2.88 - PREPARAÇÃO DE SOLO E ARAÇÃO DE TERRAS PARA PLANTIO	0,00000	0,00000	0,00000	0,00000	15.000,00	15.000,00	15.000,00	15.363,48

Acompanhamento dos Programas e Ações

Diretriz/Macroobjetivo: MELHORAR A CONSERVAÇÃO AMBIENTAL E AS PRÁTICAS SUSTENTÁVEIS DE USOS DOS RECURSOS NATURAIS

Nome do programa: 2001 - GESTÃO ADMINISTRATIVA DA SECRETARIA DE DESENVOLVIMENTO RURAL E MEIO AMB

Data inicial:

Data final:

Objetivo do programa: Propiciar O Funcionamento Adequado Do Órgão No Atendimento As Necessidades Da População.

Indicador do programa: Programa de gestão administrativa não é **Fonte do indicador:** 6 - Não se aplica

Ref. atual:

0,00000

Ref. esperada do ano:

0,00000

Órgão responsável: 9000 - SECRETARIA DE DESENVOLVIMENTO RURAL E MEIO AMBIENTE

Órgão participante: 9000 - SECRETARIA DE DESENVOLVIMENTO RURAL E MEIO AMBIENTE

Público-Alvo: População Do Município

Ações	Produto da ação	Medida do produto	Meta física	Fonte de recursos	Gasto Total/Ação (R\$)
1.14 - AQUISIÇÃO DE VEÍCULOS, MÓVEIS, MÁQUINAS E EQUIPAMENTOS	Aquisição de veículos, móveis,	-	0,00000	1 - Recursos Próprios - STN - 1.501.0000	534.119,58
2.67 - GESTÃO ADMINISTRATIVA DE PESSOAL DA SECRETARIA DE	Gestão administrativa de	-	0,00000	1 - Recursos Próprios - STN - 1.501.0000	5.075.849,07
2.68 - MANUTENÇÃO DAS ATIVIDADES DA SECRETARIA DE DESENVOLVIMENTO	Manutenção das atividades da	-	0,00000	1 - Recursos Próprios - STN - 1.501.0000	3.870.229,63
Total (R\$):					9.480.198,28

Ações	Detalhamento da Meta/Ano do PPA por produto da ação				Detalhamento dos Recursos/Ano do PPA em R\$			
	2022	2023	2024	2025	2022	2023	2024	2025
1.14 - AQUISIÇÃO DE VEÍCULOS, MÓVEIS, MÁQUINAS E EQUIPAMENTOS	0,00000	0,00000	0,00000	0,00000	20.000,00	170.000,00	170.000,00	174.119,58
2.67 - GESTÃO ADMINISTRATIVA DE PESSOAL DA SECRETARIA DE	0,00000	0,00000	0,00000	0,00000	886.075,00	1.285.000,00	1.435.000,00	1.469.774,07
2.68 - MANUTENÇÃO DAS ATIVIDADES DA SECRETARIA DE	0,00000	0,00000	0,00000	0,00000	354.000,00	824.000,00	1.330.000,00	1.362.229,63

Diretriz/Macroobjetivo: OTIMIZAR A ECONOMIA DOS RECURSOS PÚBLICOS ATRAVÉS DE PARTICIPAÇÃO EM CONSÓRCIOS PÚBLICOS

Nome do programa: 411 - CONSÓRCIOS PÚBLICOS - CONIAPE

Data inicial:

Data final:

Objetivo do programa: Desenvolver Ações De Melhoria A População Através Dos Consórcios Públicos, Inclusive Compra De Medicamentos, Realização De Exames, Iluminação Pública Dentre Outros.

Indicador do programa: Programa de gestão administrativa não é **Fonte do indicador:** 6 - Não se aplica

Ref. atual:

0,00000

Ref. esperada do ano:

0,00000

Órgão responsável: 9000 - SECRETARIA DE DESENVOLVIMENTO RURAL E MEIO AMBIENTE

Órgão participante: 9000 - SECRETARIA DE DESENVOLVIMENTO RURAL E MEIO AMBIENTE

Público-Alvo: Público em Geral

Ações	Produto da ação	Medida do produto	Meta física	Fonte de recursos	Gasto Total/Ação (R\$)
1.9 - AQUISIÇÃO DE MÓVEIS, MÁQUINAS E EQUIPAMENTOS DIVERSOS PARA O	Aquisição de móveis,	-	0,00000	604 - Recursos Próprios - Rateio NIESMA	3.621,84
2.23 - GESTÃO DE REGULARIZAÇÃO FUNDIÁRIA	Gestão de regularização	-	0,00000	605 - Recursos do NIESMA - Núcleo Interm. de ESMA	24.145,41
2.24 - GESTÃO DO PLANEJAMENTO URBANO	Gestão do planejamento	-	0,00000	605 - Recursos do NIESMA - Núcleo Interm. de ESMA	21.730,84
2.25 - SERVIÇO DE INSPEÇÃO MUNICIPAL - SIM	Serviço de inspeção municipal	-	0,00000	605 - Recursos do NIESMA - Núcleo Interm. de ESMA	9.054,53
2.29 - ELABORAÇÃO/ REVISÃO DO PLANO DIRETOR	Elaboração/ revisão do plano	-	0,00000	605 - Recursos do NIESMA - Núcleo Interm. de ESMA	226.483,53
2.32 - GESTÃO AMBIENTAL (SANEAMENTO BÁSICO E RESÍDUOS SÓLIDOS)	Gestão ambiental	-	0,00000	605 - Recursos do NIESMA - Núcleo Interm. de ESMA	11.066,64
2.36 - MANUTENÇÃO DAS ATIVIDADES DO NÚCLEO DE ENGENHARIA,	Manutenção das atividades do	-	0,00000	604 - Recursos Próprios - Rateio NIESMA	86.583,98
Total (R\$):					382.686,77

Detalhamento da Meta/Ano do PPA por produto da ação

Detalhamento dos Recursos/Ano do PPA em R\$

Acompanhamento dos Programas e Ações

Ações	2022				2023				2024				2025			
	2022	2023	2024	2025	2022	2023	2024	2025	2022	2023	2024	2025	2022	2023	2024	2025
1.9 - AQUISIÇÃO DE MÓVEIS, MÁQUINAS E EQUIPAMENTOS DIVERSOS PARA O	0,00000	0,00000	0,00000	0,00000	900,00	900,00	900,00	921,84								
2.23 - GESTÃO DE REGULARIZAÇÃO FUNDIÁRIA	0,00000	0,00000	0,00000	0,00000	6.000,00	6.000,00	6.000,00	6.145,41								
2.24 - GESTÃO DO PLANEJAMENTO URBANO	0,00000	0,00000	0,00000	0,00000	5.400,00	5.400,00	5.400,00	5.530,84								
2.25 - SERVIÇO DE INSPEÇÃO MUNICIPAL - SIM	0,00000	0,00000	0,00000	0,00000	2.250,00	2.250,00	2.250,00	2.304,53								
2.29 - ELABORAÇÃO/ REVISÃO DO PLANO DIRETOR	0,00000	0,00000	0,00000	0,00000	3.900,00	73.600,00	73.600,00	75.383,53								
2.32 - GESTÃO AMBIENTAL (SANEAMENTO BÁSICO E RESÍDUOS SÓLIDOS)	0,00000	0,00000	0,00000	0,00000	2.750,00	2.750,00	2.750,00	2.816,64								
2.36 - MANUTENÇÃO DAS ATIVIDADES DO NÚCLEO DE ENGENHARIA,	0,00000	0,00000	0,00000	0,00000	13.700,00	24.100,00	24.100,00	24.683,98								

Diretriz/Macroobjetivo: OTIMIZAR A ECONOMIA DOS RECURSOS PÚBLICOS ATRAVÉS DE PARTICIPAÇÃO EM CONSÓRCIOS PÚBLICOS

Nome do programa: 410 - CONSÓRCIOS PÚBLICOS - COMUPE

Data inicial:

Data final:

Objetivo do programa: Desenvolver Ações De Melhoria A População Através Dos Consórcios Públicos, Inclusive Compra De Medicamentos, Realização De Exames, Iluminação Pública Dentre Outros.

Indicador do programa: Programa de gestão administrativa não é **Fonte do indicador:** 6 - Não se aplica

Ref. atual: 0,00000 **Ref. esperada do ano:** 0,00000

Órgão responsável: 5000 - SECRETARIA DE ADMINISTRAÇÃO

Órgão participante: 5000 - SECRETARIA DE ADMINISTRAÇÃO

Público-Alvo: População do município

Ações	Produto da ação	Medida do produto	Meta física	Fonte de recursos	Gasto Total/Ação (R\$)
1.86 - RATEIO PELA PARTICIPAÇÃO EM CONSÓRCIOS PÚBLICOS - COMUPE	Rateio pela participação em	-	0,00000	1 - Recursos Próprios - STN - 1.501.0000	36.237,41
2.53 - RATEIO PELA PARTICIPAÇÃO EM CONSÓRCIOS PÚBLICOS - COMUPE	Rateio pela participação em	-	0,00000	1 - Recursos Próprios - STN - 1.501.0000	313.870,84
Total (R\$):					350.108,25

Ações	Detalhamento da Meta/Ano do PPA por produto da ação				Detalhamento dos Recursos/Ano do PPA em R\$			
	2022	2023	2024	2025	2022	2023	2024	2025
1.86 - RATEIO PELA PARTICIPAÇÃO EM CONSÓRCIOS PÚBLICOS - COMUPE	0,00000	0,00000	0,00000	0,00000	9.004,80	9.004,80	9.004,80	9.223,01
2.53 - RATEIO PELA PARTICIPAÇÃO EM CONSÓRCIOS PÚBLICOS - COMUPE	0,00000	0,00000	0,00000	0,00000	77.995,20	77.995,20	77.995,20	79.885,24

Diretriz/Macroobjetivo: MELHORAR A HABITABILIDADE DAS CIDADES

Nome do programa: 1601 - HABITAÇÃO POPULAR

Data inicial:

Data final:

Objetivo do programa: Habitação popular

Indicador do programa: Número de pessoas beneficiadas **Fonte do indicador:** 7 - QUANTIDADE

Ref. atual: 0,00000 **Ref. esperada do ano:** 0,00000

Órgão responsável: 8000 - SECRETARIA DE DESENVOLVIMENTO URBANO E OBRAS

Órgão participante: 8000 - SECRETARIA DE DESENVOLVIMENTO URBANO E OBRAS

Público-Alvo: População do município

Ações	Produto da ação	Medida do produto	Meta física	Fonte de recursos	Gasto Total/Ação (R\$)
1.63 - CONSTRUÇÃO DE CASAS POPULARES	Construção de casas populares	-	0,00000	1 - Recursos Próprios - STN - 1.501.0000	40.242,33
1.63 - CONSTRUÇÃO DE CASAS POPULARES	Construção de casas populares	-	0,00000	401 - Recursos de Convênios do Governo Federal - STN -	222.423,28

Acompanhamento dos Programas e Ações

2.58 - MANUTENÇÃO DO PROGRAMA HABITAÇÃO POPULAR Manutenção do programa - 0,00000 1 - Recursos Próprios - STN - 1.501.0000 80.484,64

Total (R\$): 343.150,25

Ações	Detalhamento da Meta/Ano do PPA por produto da ação				Detalhamento dos Recursos/Ano do PPA em R\$			
	2022	2023	2024	2025	2022	2023	2024	2025
1.63 - CONSTRUÇÃO DE CASAS POPULARES	0,00000	0,00000	0,00000	0,00000	20.000,00	20.000,00	110.000,00	112.665,61
2.58 - MANUTENÇÃO DO PROGRAMA HABITAÇÃO POPULAR	0,00000	0,00000	0,00000	0,00000	20.000,00	20.000,00	20.000,00	20.484,64

Diretriz/Macroobjetivo:

Nome do programa: 1017 - LABORATÓRIO MUNICIPAL DE ANÁLISES CLÍNICAS - LAMAC **Data inicial:** **Data final:**

Objetivo do programa: LABORATÓRIO MUNICIPAL DE ANÁLISES CLÍNICAS - LAMAC

Indicador do programa: **Fonte do indicador:** **Ref. atual:** 0,00000 **Ref. esperada do ano:** 0,00000

Órgão responsável: 12000 - FUNDO MUNICIPAL DE SAÚDE

Órgão participante: 12000 - FUNDO MUNICIPAL DE SAÚDE

Público-Alvo:

Ações	Produto da ação	Medida do produto	Meta física	Fonte de recursos	Gasto Total/Ação (R\$)
2.186 - LABORATÓRIO MUNICIPAL DE ANÁLISES CLÍNICAS - LAMAC	LABORATÓRIO MUNICIPAL DE	-	0,00000	3 - Impostos e Transferências Saúde 15% - STN -	48.387,71

Total (R\$): 48.387,71

Ações	Detalhamento da Meta/Ano do PPA por produto da ação				Detalhamento dos Recursos/Ano do PPA em R\$			
	2022	2023	2024	2025	2022	2023	2024	2025
2.186 - LABORATÓRIO MUNICIPAL DE ANÁLISES CLÍNICAS - LAMAC	0,00000	0,00000	0,00000	0,00000	0,00	16.000,00	16.000,00	16.387,71

Diretriz/Macroobjetivo:

Nome do programa: 1018 - PROGRAMA ACADEMIA DA SAÚDE **Data inicial:** **Data final:**

Objetivo do programa: PROGRAMA ACADEMIA DA SAÚDE

Indicador do programa: **Fonte do indicador:** **Ref. atual:** 0,00000 **Ref. esperada do ano:** 0,00000

Órgão responsável: 12000 - FUNDO MUNICIPAL DE SAÚDE

Órgão participante: 12000 - FUNDO MUNICIPAL DE SAÚDE

Público-Alvo:

Ações	Produto da ação	Medida do produto	Meta física	Fonte de recursos	Gasto Total/Ação (R\$)
1.182 - CONSTRUÇÃO DA ACADEMIA DA SAÚDE	CONSTRUÇÃO DA ACADEMIA	-	0,00000	3 - Impostos e Transferências Saúde 15% - STN -	15.121,16
2.189 - MANUTENÇÃO DA ACADEMIA DA SAÚDE	MANUTENÇÃO DA ACADEMIA	-	0,00000	3 - Impostos e Transferências Saúde 15% - STN -	45.363,48

Total (R\$): 60.484,64

Ações	Detalhamento da Meta/Ano do PPA por produto da ação				Detalhamento dos Recursos/Ano do PPA em R\$			
	2022	2023	2024	2025	2022	2023	2024	2025
1.182 - CONSTRUÇÃO DA ACADEMIA DA SAÚDE	0,00000	0,00000	0,00000	0,00000	0,00	5.000,00	5.000,00	5.121,16
2.189 - MANUTENÇÃO DA ACADEMIA DA SAÚDE	0,00000	0,00000	0,00000	0,00000	0,00	15.000,00	15.000,00	15.363,48

Acompanhamento dos Programas e Ações

Diretriz/Macroobjetivo: REGULARIZAÇÃO DE DÉBITOS DO MUNICÍPIO.

Nome do programa: 0 - OPERAÇÕES ESPECIAIS

Data inicial:

Data final:

Objetivo do programa: Pagamento das despesas que não contribuem para a manutenção das ações de governo, das quais não resulta um produto, e não geram contraprestação direta sob a forma de bens ou serviço

Indicador do programa: Programa de gestão administrativa não é **Fonte do indicador:** 6 - Não se aplica

Ref. atual:

0,00000

Ref. esperada do ano:

0,00000

Órgão responsável: 13000 - SECRETARIA DE DESENVOLVIMENTO SOCIAL E DIREITOS HUMANOS

Órgão participante: 13000 - SECRETARIA DE DESENVOLVIMENTO SOCIAL E DIREITOS HUMANOS

Público-Alvo: Credores em geral

Ações	Produto da ação	Medida do produto	Meta física	Fonte de recursos	Gasto Total/Ação (R\$)
0.10 - ENCARGOS GERAIS DA ASSISTÊNCIA SOCIAL - SETENÇAS JUDICIAIS,	Encargos pagos.	-	0,00000	302 - Recursos Próprios Assistência Social - STN -	120.726,96
Total (R\$):					120.726,96

Ações	Detalhamento da Meta/Ano do PPA por produto da ação				Detalhamento dos Recursos/Ano do PPA em R\$			
	2022	2023	2024	2025	2022	2023	2024	2025
0.10 - ENCARGOS GERAIS DA ASSISTÊNCIA SOCIAL - SETENÇAS JUDICIAIS,	0,00000	0,00000	0,00000	0,00000	30.000,00	30.000,00	30.000,00	30.726,96

Diretriz/Macroobjetivo:

Nome do programa: 1015 - MANUTENÇÃO DOS CONSÓRCIOS

Data inicial:

Data final:

Objetivo do programa: MANUTENÇÃO DOS CONSÓRCIOS

Indicador do programa: **Fonte do indicador:**

Ref. atual:

0,00000

Ref. esperada do ano:

0,00000

Órgão responsável: 12000 - FUNDO MUNICIPAL DE SAÚDE

Órgão participante: 12000 - FUNDO MUNICIPAL DE SAÚDE

Público-Alvo:

Ações	Produto da ação	Medida do produto	Meta física	Fonte de recursos	Gasto Total/Ação (R\$)
1.113 - PARTICIPAÇÃO NOS INVESTIMENTOS DO CONSÓRCIO MUNICIPAL -	PARTICIPAÇÃO NOS	-	0,00000	3 - Impostos e Transferências Saúde 15% - STN -	3.024,23
1.114 - INVESTIMENTO NAS AÇÕES ADMINISTRATIVAS ATRAVÉS DE	INVESTIMENTO NAS AÇÕES	-	0,00000	3 - Impostos e Transferências Saúde 15% - STN -	15.121,16
1.114 - INVESTIMENTO NAS AÇÕES ADMINISTRATIVAS ATRAVÉS DE	INVESTIMENTO NAS AÇÕES	-	0,00000	202 - (INVESTIMENTO) Recursos SUS Bloco de Estruturação	15.121,16
2.176 - PARTICIPAÇÃO NA MANUTENÇÃO DO CONSÓRCIO MUNICIPAL - RATEIO	PARTICIPAÇÃO NA	-	0,00000	3 - Impostos e Transferências Saúde 15% - STN -	12.096,94
2.177 - MANUTENÇÃO NAS AÇÕES DE MÉDIA E ALTA COMPLEXIDADE ATRAVÉS	MANUTENÇÃO NAS AÇÕES	-	0,00000	3 - Impostos e Transferências Saúde 15% - STN -	743.901,79
2.177 - MANUTENÇÃO NAS AÇÕES DE MÉDIA E ALTA COMPLEXIDADE ATRAVÉS	MANUTENÇÃO NAS AÇÕES	-	0,00000	201 - (CUSTEIO) Recursos do SUS do Bloco de Manutenção	5.119.751,62
Total (R\$):					5.909.016,90

Ações	Detalhamento da Meta/Ano do PPA por produto da ação				Detalhamento dos Recursos/Ano do PPA em R\$			
	2022	2023	2024	2025	2022	2023	2024	2025
1.113 - PARTICIPAÇÃO NOS INVESTIMENTOS DO CONSÓRCIO MUNICIPAL -	0,00000	0,00000	0,00000	0,00000	0,00	1.000,00	1.000,00	1.024,23
1.114 - INVESTIMENTO NAS AÇÕES ADMINISTRATIVAS ATRAVÉS DE	0,00000	0,00000	0,00000	0,00000	0,00	10.000,00	10.000,00	10.242,32
2.176 - PARTICIPAÇÃO NA MANUTENÇÃO DO CONSÓRCIO MUNICIPAL -	0,00000	0,00000	0,00000	0,00000	0,00	4.000,00	4.000,00	4.096,94
2.177 - MANUTENÇÃO NAS AÇÕES DE MÉDIA E ALTA COMPLEXIDADE	0,00000	0,00000	0,00000	0,00000	0,00	90.000,00	2.852.267,50	2.921.385,91

Acompanhamento dos Programas e Ações

Diretriz/Macroobjetivo:

Nome do programa: 1016 - PROGRAMA MEDICAMENTO EM CASA

Data inicial:

Data final:

Objetivo do programa: PROGRAMA MEDICAMENTO EM CASA

Indicador do programa:

Fonte do indicador:

Ref. atual:

0,00000

Ref. esperada do ano:

0,00000

Órgão responsável: 12000 - FUNDO MUNICIPAL DE SAÚDE

Órgão participante: 12000 - FUNDO MUNICIPAL DE SAÚDE

Público-Alvo:

Ações	Produto da ação	Medida do produto	Meta física	Fonte de recursos	Gasto Total/Ação (R\$)
2.185 - MANUTENÇÃO DO PROGRAMA MEDICAMENTO EM CASA	MANUTENÇÃO DO PROGRAMA	-	0,00000	3 - Impostos e Transferências Saúde 15% - STN -	151.211,64
2.185 - MANUTENÇÃO DO PROGRAMA MEDICAMENTO EM CASA	MANUTENÇÃO DO PROGRAMA	-	0,00000	201 - (CUSTEIO) Recursos do SUS do Bloco de Manutenção	76.920,85
Total (R\$):					228.132,49

Ações	Detalhamento da Meta/Ano do PPA por produto da ação				Detalhamento dos Recursos/Ano do PPA em R\$			
	2022	2023	2024	2025	2022	2023	2024	2025
2.185 - MANUTENÇÃO DO PROGRAMA MEDICAMENTO EM CASA	0,00000	0,00000	0,00000	0,00000	0,00	50.000,00	88.000,00	90.132,49

Diretriz/Macroobjetivo: REGULARIZAÇÃO DE DÉBITOS DO MUNICÍPIO.

Nome do programa: 0 - OPERAÇÕES ESPECIAIS

Data inicial:

Data final:

Objetivo do programa: Pagamento das despesas que não contribuem para a manutenção das ações de governo, das quais não resulta um produto, e não geram contraprestação direta sob a forma de bens ou serviço

Indicador do programa: Programa de gestão administrativa não é

Fonte do indicador: 6 - Não se aplica

Ref. atual:

0,00000

Ref. esperada do ano:

0,00000

Órgão responsável: 17000 - Fundo Municipal de Educação de Bom Jardim

Órgão participante: 17000 - Fundo Municipal de Educação de Bom Jardim

Público-Alvo: Credores em geral

Ações	Produto da ação	Medida do produto	Meta física	Fonte de recursos	Gasto Total/Ação (R\$)
0.5 - ENCARGOS GERAIS DA EDUCAÇÃO - SENTENÇAS JUDICIAIS,	Encargos gerais da educação	-	0,00000	2 - Impostos e Transferências Educação MDE 25% - STN -	604.604,21
Total (R\$):					604.604,21

Ações	Detalhamento da Meta/Ano do PPA por produto da ação				Detalhamento dos Recursos/Ano do PPA em R\$			
	2022	2023	2024	2025	2022	2023	2024	2025
0.5 - ENCARGOS GERAIS DA EDUCAÇÃO - SENTENÇAS JUDICIAIS,	0,00000	0,00000	0,00000	0,00000	30.000,00	190.000,00	190.000,00	194.604,21

Acompanhamento dos Programas e Ações

Diretriz/Macroobjetivo:

Nome do programa: 1009 - CASA DE APOIO CONSORCIAL **Data inicial:** **Data final:**
Objetivo do programa: CASA DE APOIO CONSORCIAL
Indicador do programa: **Fonte do indicador:** **Ref. atual:** 0,00000 **Ref. esperada do ano:** 0,00000
Órgão responsável: 19000 - CONSÓRCIO PÚBLICO INTERMUNICIPAL DO AGRESTE PERNAMBUCANO - CONIAPE
Órgão participante: 19000 - CONSÓRCIO PÚBLICO INTERMUNICIPAL DO AGRESTE PERNAMBUCANO - CONIAPE
Público-Alvo:

Ações	Produto da ação	Medida do produto	Meta física	Fonte de recursos	Gasto Total/Ação (R\$)
2.168 - MANUTENÇÃO DA CASA DE APOIO CONSORCIAL	MANUTENÇÃO DA CASA DE	-	0,00000	610 - Recursos do NIS - Núcleo Intern. de Saúde	24.193,85
Total (R\$):					24.193,85

Ações	Detalhamento da Meta/Ano do PPA por produto da ação				Detalhamento dos Recursos/Ano do PPA em R\$			
	2022	2023	2024	2025	2022	2023	2024	2025
2.168 - MANUTENÇÃO DA CASA DE APOIO CONSORCIAL	0,00000	0,00000	0,00000	0,00000	0,00	8.000,00	8.000,00	8.193,85

Diretriz/Macroobjetivo:

Nome do programa: 841 - Programa Municipal de Renda Mínima - "Pró-Renda" **Data inicial:** **Data final:**
Objetivo do programa: Programa Municipal de Renda Mínima - "Pró-Renda"
Indicador do programa: **Fonte do indicador:** **Ref. atual:** 0,00000 **Ref. esperada do ano:** 0,00000
Órgão responsável: 13000 - SECRETARIA DE DESENVOLVIMENTO SOCIAL E DIREITOS HUMANOS
Órgão participante: 13000 - SECRETARIA DE DESENVOLVIMENTO SOCIAL E DIREITOS HUMANOS
Público-Alvo: População Carente

Ações	Produto da ação	Medida do produto	Meta física	Fonte de recursos	Gasto Total/Ação (R\$)
2.157 - Manutenção das Atividades do Programa Municipal de Renda Mínima -	Manutenção das Atividades do	-	0,00000	1 - Recursos Próprios - STN - 1.501.0000	5.548.465,60
Total (R\$):					5.548.465,60

Ações	Detalhamento da Meta/Ano do PPA por produto da ação				Detalhamento dos Recursos/Ano do PPA em R\$			
	2022	2023	2024	2025	2022	2023	2024	2025
2.157 - Manutenção das Atividades do Programa Municipal de Renda Mínima -	0,00000	0,00000	0,00000	0,00000	0,00	1.500.000,00	2.000.000,00	2.048.465,60

Diretriz/Macroobjetivo:

Nome do programa: 411 - CONSÓRCIOS PÚBLICOS - CONIAPE **Data inicial:** **Data final:**
Objetivo do programa: Desenvolver Ações De Melhoria A População Através Dos Consórcios Públicos, Inclusive Compra De Medicamentos, Realização De Exames, Iluminação Pública Dentre Outros.
Indicador do programa: Programa de gestão administrativa não é **Fonte do indicador:** 6 - Não se aplica **Ref. atual:** 0,00000 **Ref. esperada do ano:** 0,00000
Órgão responsável: 8000 - SECRETARIA DE DESENVOLVIMENTO URBANO E OBRAS
Órgão participante: 8000 - SECRETARIA DE DESENVOLVIMENTO URBANO E OBRAS
Público-Alvo: Público em Geral

Acompanhamento dos Programas e Ações

Ações	Produto da ação	Medida do produto	Meta física	Fonte de recursos	Gasto Total/Ação (R\$)
1.12 - IMPLANTAÇÃO/ AMPLIAÇÃO DO PARQUE DE ILUMINAÇÃO PÚBLICA	Implantação/ ampliação do	-	0,00000	603 - Recursos do NIIP - Núcleo Interm. de Iluminação	1.400,00
1.13 - AQUISIÇÃO DE MÓVEIS, MÁQUINAS E EQUIPAMENTOS DIVERSOS PARA	Aquisição de móveis,	-	0,00000	602 - Recursos Próprios - Rateio NIIP	600,00
2.38 - MANUTENÇÃO DO PARQUE DE ILUMINAÇÃO PÚBLICA	Manutenção do parque de	-	0,00000	603 - Recursos do NIIP - Núcleo Interm. de Iluminação	48.150,00
2.49 - MANUTENÇÃO DAS ATIVIDADES DO NÚCLEO INTERMUNICIPAL DE	Manutenção das atividades do	-	0,00000	602 - Recursos Próprios - Rateio NIIP	11.000,00
2.51 - CAPACITAÇÃO DOS PROFISSIONAIS DO SETOR DE ILUMINAÇÃO	Capacitação dos profissionais	-	0,00000	603 - Recursos do NIIP - Núcleo Interm. de Iluminação	700,00
Total (R\$):					61.850,00

Ações	Detalhamento da Meta/Ano do PPA por produto da ação				Detalhamento dos Recursos/Ano do PPA em R\$			
	2022	2023	2024	2025	2022	2023	2024	2025
1.12 - IMPLANTAÇÃO/ AMPLIAÇÃO DO PARQUE DE ILUMINAÇÃO PÚBLICA	0,00000	0,00000	0,00000	0,00000	700,00	700,00	0,00	0,00
1.13 - AQUISIÇÃO DE MÓVEIS, MÁQUINAS E EQUIPAMENTOS DIVERSOS PARA	0,00000	0,00000	0,00000	0,00000	300,00	300,00	0,00	0,00
2.38 - MANUTENÇÃO DO PARQUE DE ILUMINAÇÃO PÚBLICA	0,00000	0,00000	0,00000	0,00000	24.200,00	23.950,00	0,00	0,00
2.49 - MANUTENÇÃO DAS ATIVIDADES DO NÚCLEO INTERMUNICIPAL DE	0,00000	0,00000	0,00000	0,00000	6.300,00	4.700,00	0,00	0,00
2.51 - CAPACITAÇÃO DOS PROFISSIONAIS DO SETOR DE ILUMINAÇÃO	0,00000	0,00000	0,00000	0,00000	350,00	350,00	0,00	0,00

Diretriz/Macroobjetivo: REGULARIZAÇÃO DE DÉBITOS DO MUNICÍPIO.

Nome do programa: 0 - OPERAÇÕES ESPECIAIS

Data inicial:

Data final:

Objetivo do programa: Pagamento das despesas que não contribuem para a manutenção das ações de governo, das quais não resulta um produto, e não geram contraprestação direta sob a forma de bens ou serviço

Indicador do programa: Programa de gestão administrativa não é **Fonte do indicador:** 6 - Não se aplica

Ref. atual: 0,00000 **Ref. esperada do ano:** 0,00000

Órgão responsável: 5000 - SECRETARIA DE ADMINISTRAÇÃO

Órgão participante: 5000 - SECRETARIA DE ADMINISTRAÇÃO

Público-Alvo: Credores em geral

Ações	Produto da ação	Medida do produto	Meta física	Fonte de recursos	Gasto Total/Ação (R\$)
0.9 - INDENIZAÇÕES E RESTITUIÇÕES DIVERSAS	Indenizações e restituições	-	0,00000	33 - Consórcio - Recursos Próprios - Rateio Administrativo	17.238,13
Total (R\$):					17.238,13

Ações	Detalhamento da Meta/Ano do PPA por produto da ação				Detalhamento dos Recursos/Ano do PPA em R\$			
	2022	2023	2024	2025	2022	2023	2024	2025
0.9 - INDENIZAÇÕES E RESTITUIÇÕES DIVERSAS	0,00000	0,00000	0,00000	0,00000	0,00	5.700,00	5.700,00	5.838,13

Diretriz/Macroobjetivo: PROTEÇÃO SOCIAL

Nome do programa: 1222 - PROGRAMA MARIA DA PENHA NAS ESCOLAS

Data inicial: 01/01/2024

Data final: 31/12/2025

Objetivo do programa: Colaborar para o conhecimento da comunidade escolar acerca da Lei 11.340, (Lei Maria da Penha), estimular as reflexões críticas sobre o combate a violência doméstica, sensibilizar a comunidade

Indicador do programa: **Fonte do indicador:**

Ref. atual: 0,00000 **Ref. esperada do ano:** 0,00000

Órgão responsável: 17000 - Fundo Municipal de Educação de Bom Jardim

Órgão participante: 17000 - Fundo Municipal de Educação de Bom Jardim

Público-Alvo: Alunos da rede pública municipal

Acompanhamento dos Programas e Ações

Ações	Produto da ação	Medida do produto	Meta física	Fonte de recursos	Gasto Total/Ação (R\$)
2.197 - MANUTENÇÃO DO PROGRAMA MARIA DA PENHA NAS ESCOLAS	Colaborar para o	-	0,00000	2 - Impostos e Transferências Educação MDE 25% - STN -	65.888,77
Total (R\$):					65.888,77

Ações	Detalhamento da Meta/Ano do PPA por produto da ação				Detalhamento dos Recursos/Ano do PPA em R\$			
	2022	2023	2024	2025	2022	2023	2024	2025
2.197 - MANUTENÇÃO DO PROGRAMA MARIA DA PENHA NAS ESCOLAS	0,00000	0,00000	0,00000	0,00000	0,00	0,00	32.550,00	33.338,77

Diretriz/Macroobjetivo: MELHORAR A CONSERVAÇÃO AMBIENTAL E AS PRÁTICAS SUSTENTÁVEIS DE USOS DOS RECURSOS NATURAIS

Nome do programa: 2002 - PROGRAMA DE DESENVOLVIMENTO DA AGRICULTURA SUSPENTÁVEL, APOIO AO HOME **Data inicial:** **Data final:**

Objetivo do programa: Promover o desenvolvimento da agropecuária sustentável, da pesca artesanal e da aquicultura familiar, além de dotar as centrais de abastecimentos e feiras livres de estrutura adequada as nec

Indicador do programa: SIPEOAGRO **Fonte do indicador:** 10 - HECTARES **Ref. atual:** 0,00000 **Ref. esperada do ano:** 0,00000

Órgão responsável: 8000 - SECRETARIA DE DESENVOLVIMENTO URBANO E OBRAS

Órgão participante: 8000 - SECRETARIA DE DESENVOLVIMENTO URBANO E OBRAS

Público-Alvo: Produtor agropecuário, industrial e agroindustrial; - Agricultor familiar, pequeno produtor familiar, pescador e aquicultor; - Extrativistas, assentados da reforma agrária, irrigantes, povos e comu

Ações	Produto da ação	Medida do produto	Meta física	Fonte de recursos	Gasto Total/Ação (R\$)
1.37 - CONSTRUÇÃO, AMPLIAÇÃO E/OU REFORMA DE IMÓVEIS DESTINADOS A	Construção, ampliação e/ou	-	0,00000	1 - Recursos Próprios - STN - 1.501.0000	120.726,98
Total (R\$):					120.726,98

Ações	Detalhamento da Meta/Ano do PPA por produto da ação				Detalhamento dos Recursos/Ano do PPA em R\$			
	2022	2023	2024	2025	2022	2023	2024	2025
1.37 - CONSTRUÇÃO, AMPLIAÇÃO E/OU REFORMA DE IMÓVEIS DESTINADOS A	0,00000	0,00000	0,00000	0,00000	30.000,00	30.000,00	30.000,00	30.726,98

Diretriz/Macroobjetivo: REDUZIR AS DESIGUALDADES REGIONAIS

Nome do programa: 2701 - DESPORTO E LAZER MUNICIPAL **Data inicial:** **Data final:**

Objetivo do programa: Oferecer acesso à prática e ao conhecimento do esporte recreativo e de lazer, favorecendo o desenvolvimento humano e a inclusão social.

Indicador do programa: Em construção **Fonte do indicador:** 1 - Em construção **Ref. atual:** 0,00000 **Ref. esperada do ano:** 0,00000

Órgão responsável: 10000 - SECRETARIA DE ESPORTES, CULTURA E TURISMO

Órgão participante: 10000 - SECRETARIA DE ESPORTES, CULTURA E TURISMO

Público-Alvo: População do município

Ações	Produto da ação	Medida do produto	Meta física	Fonte de recursos	Gasto Total/Ação (R\$)
1.47 - EXECUÇÃO DE OBRAS PARA PRÁTICAS DE ESPORTE - ACADEMIA DAS	Execução de obras para	-	0,00000	1 - Recursos Próprios - STN - 1.501.0000	40.242,33
1.47 - EXECUÇÃO DE OBRAS PARA PRÁTICAS DE ESPORTE - ACADEMIA DAS	Execução de obras para	-	0,00000	401 - Recursos de Convênios do Governo Federal - STN -	121.211,64
1.108 - EXECUÇÃO DE OBRAS PARA PRÁTICAS DE ESPORTE	EXECUÇÃO DE OBRAS PARA	-	0,00000	1 - Recursos Próprios - STN - 1.501.0000	60.484,66
1.108 - EXECUÇÃO DE OBRAS PARA PRÁTICAS DE ESPORTE	EXECUÇÃO DE OBRAS PARA	-	0,00000	401 - Recursos de Convênios do Governo Federal - STN -	5.443.619,04
2.72 - APOIO AO DESPORTO AMADOR, INCLUINDO O PROGRAMA ESPORTE	Apoio ao desporto amador,	-	0,00000	1 - Recursos Próprios - STN - 1.501.0000	401.441,06
2.73 - SUBVENÇÕES SOCIAIS A ENTIDADES ESPORTIVAS	Subvenções sociais a	-	0,00000	1 - Recursos Próprios - STN - 1.501.0000	20.121,16
Total (R\$):					6.087.119,89

Acompanhamento dos Programas e Ações

Ações	Detalhamento da Meta/Ano do PPA por produto da ação				Detalhamento dos Recursos/Ano do PPA em R\$			
	2022	2023	2024	2025	2022	2023	2024	2025
1.47 - EXECUÇÃO DE OBRAS PARA PRÁTICAS DE ESPORTE - ACADEMIA DAS	0,00000	0,00000	0,00000	0,00000	20.000,00	20.000,00	60.000,00	61.453,97
1.108 - EXECUÇÃO DE OBRAS PARA PRÁTICAS DE ESPORTE	0,00000	0,00000	0,00000	0,00000	0,00	1.820.000,00	1.820.000,00	1.864.103,70
2.72 - APOIO AO DESPORTO AMADOR, INCLUINDO O PROGRAMA ESPORTE	0,00000	0,00000	0,00000	0,00000	57.000,00	57.000,00	142.000,00	145.441,06
2.73 - SUBVENÇÕES SOCIAIS A ENTIDADES ESPORTIVAS	0,00000	0,00000	0,00000	0,00000	5.000,00	5.000,00	5.000,00	5.121,16

Diretriz/Macroobjetivo:

Nome do programa: 1221 - MANUTENÇÃO DOS CONSÓRCIOS NA EDUCAÇÃO

Data inicial:

Data final:

Objetivo do programa: MANUTENÇÃO DOS CONSÓRCIOS NA EDUCAÇÃO

Indicador do programa:

Fonte do indicador:

Ref. atual:

0,00000

Ref. esperada do ano:

0,00000

Órgão responsável: 17000 - Fundo Municipal de Educação de Bom Jardim

Órgão participante: 17000 - Fundo Municipal de Educação de Bom Jardim

Público-Alvo:

Ações	Produto da ação	Medida do produto	Meta física	Fonte de recursos	Gasto Total/Ação (R\$)
1.178 - PARTICIPAÇÃO NOS INVESTIMENTOS DO CONSÓRCIO MUNICIPAL -	PARTICIPAÇÃO NOS	-	0,00000	2 - Impostos e Transferências Educação MDE 25% - STN -	15.121,16
2.180 - PARTICIPAÇÃO NA MANUTENÇÃO DO CONSÓRCIO MUNICIPAL - RATEIO	PARTICIPAÇÃO NA	-	0,00000	2 - Impostos e Transferências Educação MDE 25% - STN -	317.544,44
2.181 - MANUTENÇÃO NAS AÇÕES ADMINISTRATIVAS ATRAVÉS DE	MANUTENÇÃO NAS AÇÕES	-	0,00000	2 - Impostos e Transferências Educação MDE 25% - STN -	302.423,28
Total (R\$):					635.088,88

Ações	Detalhamento da Meta/Ano do PPA por produto da ação				Detalhamento dos Recursos/Ano do PPA em R\$			
	2022	2023	2024	2025	2022	2023	2024	2025
1.178 - PARTICIPAÇÃO NOS INVESTIMENTOS DO CONSÓRCIO MUNICIPAL -	0,00000	0,00000	0,00000	0,00000	0,00	5.000,00	5.000,00	5.121,16
1.180 - INVESTIMENTO NAS AÇÕES ADMINISTRATIVAS ATRAVÉS DE	0,00000	0,00000	0,00000	0,00000	0,00	100.000,00	100.000,00	102.423,28
2.180 - PARTICIPAÇÃO NA MANUTENÇÃO DO CONSÓRCIO MUNICIPAL -	0,00000	0,00000	0,00000	0,00000	0,00	5.000,00	5.000,00	5.121,16
2.181 - MANUTENÇÃO NAS AÇÕES ADMINISTRATIVAS ATRAVÉS DE	0,00000	0,00000	0,00000	0,00000	0,00	100.000,00	100.000,00	102.423,28

Diretriz/Macroobjetivo: ELEVAR O NÍVEL GERAL DE SAÚDE DA POPULAÇÃO

Nome do programa: 1002 - ATENÇÃO PRIMÁRIA A SAÚDE DA POPULAÇÃO

Data inicial:

Data final:

Objetivo do programa: Promoção e proteção da saúde, prevenção de agravos, diagnóstico, tratamento, reabilitação, redução de danos e manutenção da saúde com o objetivo de desenvolver uma atenção integral que

Indicador do programa: Cobertura Estratégia Saúde da Família.

Fonte do indicador: 6 - Não se aplica

Ref. atual:

0,00000

Ref. esperada do ano:

0,00000

Órgão responsável: 12000 - FUNDO MUNICIPAL DE SAÚDE

Órgão participante: 12000 - FUNDO MUNICIPAL DE SAÚDE

Público-Alvo: População do município.

Ações	Produto da ação	Medida do produto	Meta física	Fonte de recursos	Gasto Total/Ação (R\$)
1.10 - CONSTRUÇÃO, REFORMA E/OU AMPLIAÇÃO DOS IMÓVEIS DA ATENÇÃO	Construção, reforma e/ou	-	0,00000	3 - Impostos e Transferências Saúde 15% - STN -	281.696,30
1.10 - CONSTRUÇÃO, REFORMA E/OU AMPLIAÇÃO DOS IMÓVEIS DA ATENÇÃO	Construção, reforma e/ou	-	0,00000	202 - (INVESTIMENTO) Recursos SUS Bloco de Estruturação	1.451.593,12

Acompanhamento dos Programas e Ações

1.10 - CONSTRUÇÃO, REFORMA E/OU AMPLIAÇÃO DOS IMÓVEIS DA ATENÇÃO	Construção, reforma e/ou	-	0,00000	203 - Recursos de Convênios para Saúde do Governo	1.149.720,53
1.10 - CONSTRUÇÃO, REFORMA E/OU AMPLIAÇÃO DOS IMÓVEIS DA ATENÇÃO	Construção, reforma e/ou	-	0,00000	204 - Recursos do SUS Governo Estadual - STN - 1.621.0000	70.000,00
1.10 - CONSTRUÇÃO, REFORMA E/OU AMPLIAÇÃO DOS IMÓVEIS DA ATENÇÃO	Construção, reforma e/ou	-	0,00000	206 - Recursos de Emendas Parlamentares - STN -	0,00
1.10 - CONSTRUÇÃO, REFORMA E/OU AMPLIAÇÃO DOS IMÓVEIS DA ATENÇÃO	Construção, reforma e/ou	-	0,00000	210 - Transferência de Convênio Vinculados à Saúde - STN -	123.478,20
1.53 - AQUISIÇÃO DE VEÍCULOS, MOVEIS, MÁQUINAS E EQUIPAMENTOS	Aquisição de veículos, moveis,	-	0,00000	3 - Impostos e Transferências Saúde 15% - STN -	95.605,82
1.53 - AQUISIÇÃO DE VEÍCULOS, MOVEIS, MÁQUINAS E EQUIPAMENTOS	Aquisição de veículos, moveis,	-	0,00000	202 - (INVESTIMENTO) Recursos SUS Bloco de Estruturação	377.423,28
2.15 - MANUTENÇÃO DAS AÇÕES DE ATENÇÃO PRIMÁRIA	Manutenção das ações de	-	0,00000	3 - Impostos e Transferências Saúde 15% - STN -	18.519.915,31
2.15 - MANUTENÇÃO DAS AÇÕES DE ATENÇÃO PRIMÁRIA	Manutenção das ações de	-	0,00000	201 - (CUSTEIO) Recursos do SUS do Bloco de Manutenção	24.279.655,29
2.15 - MANUTENÇÃO DAS AÇÕES DE ATENÇÃO PRIMÁRIA	Manutenção das ações de	-	0,00000	204 - Recursos do SUS Governo Estadual - STN - 1.621.0000	263.150,26
2.15 - MANUTENÇÃO DAS AÇÕES DE ATENÇÃO PRIMÁRIA	Manutenção das ações de	-	0,00000	206 - Recursos de Emendas Parlamentares - STN -	550.000,00
2.15 - MANUTENÇÃO DAS AÇÕES DE ATENÇÃO PRIMÁRIA	Manutenção das ações de	-	0,00000	207 - MSC - 1.604.0000 Transferências provenientes do	6.835.824,33
2.15 - MANUTENÇÃO DAS AÇÕES DE ATENÇÃO PRIMÁRIA	Manutenção das ações de	-	0,00000	208 - MSC - 1.605.0000 - Assistência financeira da União	910.904,76
2.15 - MANUTENÇÃO DAS AÇÕES DE ATENÇÃO PRIMÁRIA	Manutenção das ações de	-	0,00000	209 - Recursos de Emendas Individuais Parlamentares da	971.631,75
Total (R\$):					55.880.698,95

Ações	Detalhamento da Meta/Ano do PPA por produto da ação				Detalhamento dos Recursos/Ano do PPA em R\$			
	2022	2023	2024	2025	2022	2023	2024	2025
1.10 - CONSTRUÇÃO, REFORMA E/OU AMPLIAÇÃO DOS IMÓVEIS DA ATENÇÃO	0,00000	0,00000	0,00000	0,00000	280.000,00	1.578.000,00	602.000,00	616.588,15
1.53 - AQUISIÇÃO DE VEÍCULOS, MOVEIS, MÁQUINAS E EQUIPAMENTOS	0,00000	0,00000	0,00000	0,00000	95.000,00	125.000,00	125.000,00	128.029,10
2.15 - MANUTENÇÃO DAS AÇÕES DE ATENÇÃO PRIMÁRIA	0,00000	0,00000	0,00000	0,00000	9.568.000,00	12.867.187,50	14.769.000,00	15.126.894,20

Diretriz/Macroobjetivo: APOIO E SUPORTE A GESTÃO ADMINISTRATIVA DO MUNICÍPIO

Nome do programa: 401 - GESTÃO ADMINISTRATIVA DO MUNICÍPIO

Data inicial:

Data final:

Objetivo do programa: Propiciar O Funcionamento Adequado Do Órgão No Atendimento As Necessidades Da População.

Indicador do programa: Programa de gestão administrativa não é **Fonte do indicador:** 6 - Não se aplica

Ref. atual: 0,00000 **Ref. esperada do ano:** 0,00000

Órgão responsável: 11000 - SECRETARIA DE GOVERNO

Órgão participante: 11000 - SECRETARIA DE GOVERNO

Público-Alvo: População do município

Ações	Produto da ação	Medida do produto	Meta física	Fonte de recursos	Gasto Total/Ação (R\$)
1.92 - AQUISIÇÃO DE MÁQUINAS, VEÍCULOS E EQUIPAMENTOS DIVERSOS	Aquisição de máquinas,	-	0,00000	1 - Recursos Próprios - STN - 1.501.0000	522.423,27
2.106 - IMPLANTAÇÃO E MANUTENÇÃO DO PROGRAMA PREFEITURA NAS	Implantação e manutenção do	-	0,00000	1 - Recursos Próprios - STN - 1.501.0000	60.363,48
Total (R\$):					582.786,75

Ações	Detalhamento da Meta/Ano do PPA por produto da ação				Detalhamento dos Recursos/Ano do PPA em R\$			
	2022	2023	2024	2025	2022	2023	2024	2025
1.92 - AQUISIÇÃO DE MÁQUINAS, VEÍCULOS E EQUIPAMENTOS DIVERSOS	0,00000	0,00000	0,00000	0,00000	50.000,00	50.000,00	50.000,00	51.211,64
2.92 - MANUTENÇÃO DAS ATIVIDADES DA SECRETARIA DE ARTICULAÇÃO E	0,00000	0,00000	0,00000	0,00000	90.000,00	130.000,00	50.000,00	51.211,63

Acompanhamento dos Programas e Ações

2.106 - IMPLANTAÇÃO E MANUTENÇÃO DO PROGRAMA PREFEITURA NAS	0,00000	0,00000	0,00000	0,00000	15.000,00	15.000,00	15.000,00	15.363,48
---	---------	---------	---------	---------	-----------	-----------	-----------	-----------

Diretriz/Macroobjetivo: ELEVAR O NÍVEL GERAL DE SAÚDE DA POPULAÇÃO

Nome do programa: 1003 - ATENÇÃO ESPECIALIZADA À SAÚDE DA POPULAÇÃO

Data inicial:

Data final:

Objetivo do programa: Fomentar a continuidade da assistência à saúde de acordo com as necessidades da população, concretizando o princípio da Integralidade e Equidade na Atenção à Saúde.

Indicador do programa: Razão de procedimentos ambulatoriais d **Fonte do indicador:** 1 - Em construção

Ref. atual: 0,00000 **Ref. esperada do ano:** 0,00000

Órgão responsável: 12000 - FUNDO MUNICIPAL DE SAÚDE

Órgão participante: 12000 - FUNDO MUNICIPAL DE SAÚDE

Público-Alvo: População do município.

Ações	Produto da ação	Medida do produto	Meta física	Fonte de recursos	Gasto Total/Ação (R\$)
1.11 - CONSTRUÇÃO, REFORMA E/OU AMPLIAÇÃO DOS IMÓVEIS DA ATENÇÃO	Construção, reforma e/ou	-	0,00000	3 - Impostos e Transferências Saúde 15% - STN -	1.430.420,10
1.11 - CONSTRUÇÃO, REFORMA E/OU AMPLIAÇÃO DOS IMÓVEIS DA ATENÇÃO	Construção, reforma e/ou	-	0,00000	202 - (INVESTIMENTO) Recursos SUS Bloco de Estruturação	2.012.116,40
1.11 - CONSTRUÇÃO, REFORMA E/OU AMPLIAÇÃO DOS IMÓVEIS DA ATENÇÃO	Construção, reforma e/ou	-	0,00000	203 - Recursos de Convênios para Saúde do Governo	120.726,98
1.11 - CONSTRUÇÃO, REFORMA E/OU AMPLIAÇÃO DOS IMÓVEIS DA ATENÇÃO	Construção, reforma e/ou	-	0,00000	204 - Recursos do SUS Governo Estadual - STN - 1.621.0000	141.211,64
1.52 - AQUISIÇÃO DE MÁQUINAS, VEÍCULOS E EQUIPAMENTOS DIVERSOS	Aquisição de máquinas,	-	0,00000	3 - Impostos e Transferências Saúde 15% - STN -	594.361,90
1.52 - AQUISIÇÃO DE MÁQUINAS, VEÍCULOS E EQUIPAMENTOS DIVERSOS	Aquisição de máquinas,	-	0,00000	202 - (INVESTIMENTO) Recursos SUS Bloco de Estruturação	1.092.882,12
2.22 - MANUTENÇÃO E QUALIFICAÇÃO DA REDE ESPECIALIZADA DE SAÚDE	Manutenção e qualificação da	-	0,00000	3 - Impostos e Transferências Saúde 15% - STN -	14.158.746,76
2.22 - MANUTENÇÃO E QUALIFICAÇÃO DA REDE ESPECIALIZADA DE SAÚDE	Manutenção e qualificação da	-	0,00000	201 - (CUSTEIO) Recursos do SUS do Bloco de Manutenção	13.276.258,84
2.22 - MANUTENÇÃO E QUALIFICAÇÃO DA REDE ESPECIALIZADA DE SAÚDE	Manutenção e qualificação da	-	0,00000	204 - Recursos do SUS Governo Estadual - STN - 1.621.0000	202.423,28
2.22 - MANUTENÇÃO E QUALIFICAÇÃO DA REDE ESPECIALIZADA DE SAÚDE	Manutenção e qualificação da	-	0,00000	206 - Recursos de Emendas Parlamentares - STN -	400.000,00
2.22 - MANUTENÇÃO E QUALIFICAÇÃO DA REDE ESPECIALIZADA DE SAÚDE	Manutenção e qualificação da	-	0,00000	208 - MSC - 1.605.0000 - Assistência financeira da União	910.904,76
2.22 - MANUTENÇÃO E QUALIFICAÇÃO DA REDE ESPECIALIZADA DE SAÚDE	Manutenção e qualificação da	-	0,00000	209 - Recursos de Emendas Individuais Parlamentares da	850.177,78
2.26 - MANUTENÇÃO DO PROGRAMA TRATAMENTO FORA DO DOMICÍLIO - TFD	Manutenção do programa	-	0,00000	3 - Impostos e Transferências Saúde 15% - STN -	858.058,21
2.26 - MANUTENÇÃO DO PROGRAMA TRATAMENTO FORA DO DOMICÍLIO - TFD	Manutenção do programa	-	0,00000	201 - (CUSTEIO) Recursos do SUS do Bloco de Manutenção	602.423,28
2.188 - CENTRO DE ATENÇÃO PSICOSSOCIAL - CAPS	CENTRO DE ATENÇÃO	-	0,00000	3 - Impostos e Transferências Saúde 15% - STN -	202.423,28
2.188 - CENTRO DE ATENÇÃO PSICOSSOCIAL - CAPS	CENTRO DE ATENÇÃO	-	0,00000	201 - (CUSTEIO) Recursos do SUS do Bloco de Manutenção	283.392,59
Total (R\$):					37.146.527,92

Ações	Detalhamento da Meta/Ano do PPA por produto da ação				Detalhamento dos Recursos/Ano do PPA em R\$			
	2022	2023	2024	2025	2022	2023	2024	2025
1.11 - CONSTRUÇÃO, REFORMA E/OU AMPLIAÇÃO DOS IMÓVEIS DA ATENÇÃO	0,00000	0,00000	0,00000	0,00000	280.000,00	1.380.000,00	1.010.000,00	1.034.475,12
1.52 - AQUISIÇÃO DE MÁQUINAS, VEÍCULOS E EQUIPAMENTOS DIVERSOS	0,00000	0,00000	0,00000	0,00000	250.000,00	498.000,00	464.000,00	475.244,02
2.22 - MANUTENÇÃO E QUALIFICAÇÃO DA REDE ESPECIALIZADA DE SAÚDE	0,00000	0,00000	0,00000	0,00000	9.352.000,00	9.461.000,00	5.427.000,00	5.558.511,42
2.26 - MANUTENÇÃO DO PROGRAMA TRATAMENTO FORA DO DOMICÍLIO - TFD	0,00000	0,00000	0,00000	0,00000	350.000,00	412.000,00	350.000,00	358.461,49
2.188 - CENTRO DE ATENÇÃO PSICOSSOCIAL - CAPS	0,00000	0,00000	0,00000	0,00000	0,00	0,00	240.000,00	245.815,87

Prefeitura Municipal do Bom Jardim



Praça 19 de Julho, SN - Centro - 55.730-000 - Bom Jardim/ PE
 CNPJ: 10.293.074/0001-17 Fone: 36381156 contato@bomjardim.pe.gov.br



Usuário: CARLOS

Chave de Autenticação
1620-0442-635

Página
26 / 65

Acompanhamento dos Programas e Ações

Diretriz/Macroobjetivo: APOIO E SUPORTE A GESTÃO ADMINISTRATIVA DO MUNICÍPIO

Nome do programa: 402 - DIVULGAÇÃO INSTITUCIONAL

Data inicial:

Data final:

Objetivo do programa: Propiciar o funcionamento Adequado em relação as divulgações no âmbito municipal.

Indicador do programa: Programa de gestão administrativa não é **Fonte do indicador:** 6 - Não se aplica

Ref. atual: 0,00000 **Ref. esperada do ano:** 0,00000

Órgão responsável: 11000 - SECRETARIA DE GOVERNO

Órgão participante: 11000 - SECRETARIA DE GOVERNO

Público-Alvo: População do município

Ações	Produto da ação	Medida do produto	Meta física	Fonte de recursos	Gasto Total/Ação (R\$)
2.93 - DIVULGAÇÃO INSTITUCIONAL DA ADMINISTRAÇÃO	Divulgação institucional da	-	0,00000	1 - Recursos Próprios - STN - 1.501,0000	606.300,52
Total (R\$):					606.300,52

Ações	Detalhamento da Meta/Ano do PPA por produto da ação				Detalhamento dos Recursos/Ano do PPA em R\$			
	2022	2023	2024	2025	2022	2023	2024	2025
2.93 - DIVULGAÇÃO INSTITUCIONAL DA ADMINISTRAÇÃO	0,00000	0,00000	0,00000	0,00000	20.000,00	60.000,00	260.000,00	266.300,52

Diretriz/Macroobjetivo: ELEVAR O NÍVEL GERAL DE SAÚDE DA POPULAÇÃO

Nome do programa: 1001 - GESTÃO DO FUNDO MUNICIPAL DE SAÚDE

Data inicial:

Data final:

Objetivo do programa: Manter e aperfeiçoar a estrutura e o processo dos trabalhos do Fundo Municipal de Saúde, fortalecendo as instâncias de participação, ouvidoria, controle social e comunicação com usuários, no

Indicador do programa: Programa de gestão administrativa não é **Fonte do indicador:** 6 - Não se aplica

Ref. atual: 0,00000 **Ref. esperada do ano:** 0,00000

Órgão responsável: 12000 - FUNDO MUNICIPAL DE SAÚDE

Órgão participante: 12000 - FUNDO MUNICIPAL DE SAÚDE

Público-Alvo: Agentes públicos do Fundo Municipal de Saúde, controladoria, conselheiros municipais, população do município.

Ações	Produto da ação	Medida do produto	Meta física	Fonte de recursos	Gasto Total/Ação (R\$)
1.3 - AQUISIÇÃO DE VEÍCULOS DIVERSOS PARA RENOVAÇÃO DA FROTA,	Aquisição de veículos diversos	-	0,00000	404 - Recursos de Operações de Crédito - STN - 1.754.0000	500.000,00
1.54 - AQUISIÇÃO DE VEÍCULOS, MOVEIS, MÁQUINAS E EQUIPAMENTOS	Equipamentos adquiridos.	-	0,00000	3 - Impostos e Transferências Saúde 15% - STN -	322.423,19
1.54 - AQUISIÇÃO DE VEÍCULOS, MOVEIS, MÁQUINAS E EQUIPAMENTOS	Equipamentos adquiridos.	-	0,00000	206 - Recursos de Emendas Parlamentares - STN -	50.000,00
1.54 - AQUISIÇÃO DE VEÍCULOS, MOVEIS, MÁQUINAS E EQUIPAMENTOS	Equipamentos adquiridos.	-	0,00000	209 - Recursos de Emendas Individuais Parlamentares da	202.423,27
1.81 - CONSTRUÇÃO, REFORMA E/OU AMPLIAÇÃO DO PRÉDIO DO FUNDO	Construção, reforma e/ou	-	0,00000	3 - Impostos e Transferências Saúde 15% - STN -	120.726,99
2.10 - GESTÃO ADMINISTRATIVA DO FUNDO MUNICIPAL DE SAÚDE	Melhoria da Gestão.	-	0,00000	3 - Impostos e Transferências Saúde 15% - STN -	15.642.792,56
2.10 - GESTÃO ADMINISTRATIVA DO FUNDO MUNICIPAL DE SAÚDE	Melhoria da Gestão.	-	0,00000	111 - Outras Transferências FNDE - STN - 1.569.0000	0,00
2.10 - GESTÃO ADMINISTRATIVA DO FUNDO MUNICIPAL DE SAÚDE	Melhoria da Gestão.	-	0,00000	201 - (CUSTEIO) Recursos do SUS do Bloco de Manutenção	704.433,01
2.10 - GESTÃO ADMINISTRATIVA DO FUNDO MUNICIPAL DE SAÚDE	Melhoria da Gestão.	-	0,00000	208 - MSC - 1.605.0000 - Assistência financeira da União	607.269,84
2.13 - DIVULGAÇÃO INSTITUCIONAL FUNDO MUNICIPAL DE SAÚDE	Divulgação institucional fundo	-	0,00000	3 - Impostos e Transferências Saúde 15% - STN -	44.266,56
2.14 - CAPACITAÇÃO, TREINAMENTO E QUALIFICAÇÃO DE SERVIDORES	Capacitação, treinamento e	-	0,00000	3 - Impostos e Transferências Saúde 15% - STN -	242.544,44
2.184 - CENTRO DE ATENÇÃO A MULHER	CENTRO DE ATENÇÃO A	-	0,00000	3 - Impostos e Transferências Saúde 15% - STN -	18.145,41
2.187 - CENTRO DE DIAGNÓSTICO POR IMAGEM - CDI	CENTRO DE DIAGNÓSTICO	-	0,00000	3 - Impostos e Transferências Saúde 15% - STN -	6.000,00

Acompanhamento dos Programas e Ações

2.188 - CENTRO DE ATENÇÃO PSICOSSOCIAL - CAPS	CENTRO DE ATENÇÃO	-	0,00000	3 - Impostos e Transferências Saúde 15% - STN -	15.000,00
2.188 - CENTRO DE ATENÇÃO PSICOSSOCIAL - CAPS	CENTRO DE ATENÇÃO	-	0,00000	30 - MSC - 1.520.0000 - FEAS - Fundo Estadual de	150.000,00
Total (R\$):					18.626.025,27

Ações	Detalhamento da Meta/Ano do PPA por produto da ação				Detalhamento dos Recursos/Ano do PPA em R\$			
	2022	2023	2024	2025	2022	2023	2024	2025
1.3 - AQUISIÇÃO DE VEÍCULOS DIVERSOS PARA RENOVAÇÃO DA FROTA,	0,00000	0,00000	0,00000	0,00000	500.000,00	0,00	0,00	0,00
1.54 - AQUISIÇÃO DE VEÍCULOS, MOVEIS, MÁQUINAS E EQUIPAMENTOS	0,00000	0,00000	0,00000	0,00000	20.000,00	150.000,00	200.000,00	204.846,46
1.81 - CONSTRUÇÃO, REFORMA E/OU AMPLIAÇÃO DO PRÉDIO DO FUNDO	0,00000	0,00000	0,00000	0,00000	30.000,00	30.000,00	30.000,00	30.726,99
2.10 - GESTÃO ADMINISTRATIVA DO FUNDO MUNICIPAL DE SAÚDE	0,00000	0,00000	0,00000	0,00000	3.779.200,00	4.179.200,00	4.444.200,00	4.551.895,41
2.13 - DIVULGAÇÃO INSTITUCIONAL FUNDO MUNICIPAL DE SAÚDE	0,00000	0,00000	0,00000	0,00000	11.000,00	11.000,00	11.000,00	11.266,56
2.14 - CAPACITAÇÃO, TREINAMENTO E QUALIFICAÇÃO DE SERVIDORES	0,00000	0,00000	0,00000	0,00000	15.000,00	15.000,00	105.000,00	107.544,44
2.184 - CENTRO DE ATENÇÃO A MULHER	0,00000	0,00000	0,00000	0,00000	0,00	6.000,00	6.000,00	6.145,41
2.187 - CENTRO DE DIAGNÓSTICO POR IMAGEM - CDI	0,00000	0,00000	0,00000	0,00000	0,00	6.000,00	0,00	0,00
2.188 - CENTRO DE ATENÇÃO PSICOSSOCIAL - CAPS	0,00000	0,00000	0,00000	0,00000	0,00	165.000,00	0,00	0,00

Diretriz/Macroobjetivo: ELEVAR O NÍVEL GERAL DE SAÚDE DA POPULAÇÃO

Nome do programa: 1006 - PROGRAMA DE COMBATE AO COVID-19

Data inicial: 01/01/2022

Data final: 31/12/2025

Objetivo do programa: Enfrentamento da emergência de saúde pública decorrente do Coronavírus (COVID-19), mediante ações de prevenção, preparação e assistência à população.

Indicador do programa: Mortalidade por COVID/Ano.

Fonte do indicador: 7 - QUANTIDADE

Ref. atual:

0,00000

Ref. esperada do ano:

0,00000

Órgão responsável: 12000 - FUNDO MUNICIPAL DE SAÚDE

Órgão participante: 12000 - FUNDO MUNICIPAL DE SAÚDE

Público-Alvo: População do município.

Ações	Produto da ação	Medida do produto	Meta física	Fonte de recursos	Gasto Total/Ação (R\$)
1.48 - ENFRENTAMENTO DA EMERGÊNCIA COVID-19 – INVESTIMENTOS	Financiamento de ações e	-	0,00000	3 - Impostos e Transferências Saúde 15% - STN -	20.000,00
1.48 - ENFRENTAMENTO DA EMERGÊNCIA COVID-19 – INVESTIMENTOS	Financiamento de ações e	-	0,00000	205 - Recursos SUS COVID-19 - STN - 1.602.0000	20.000,00
2.121 - ENFRENTAMENTO DA EMERGÊNCIA COVID-19 – CUSTEIO	Financiamento de ações e	-	0,00000	3 - Impostos e Transferências Saúde 15% - STN -	270.848,14
2.121 - ENFRENTAMENTO DA EMERGÊNCIA COVID-19 – CUSTEIO	Financiamento de ações e	-	0,00000	201 - (CUSTEIO) Recursos do SUS do Bloco de Manutenção	220.969,30
2.121 - ENFRENTAMENTO DA EMERGÊNCIA COVID-19 – CUSTEIO	Financiamento de ações e	-	0,00000	205 - Recursos SUS COVID-19 - STN - 1.602.0000	200.000,00
Total (R\$):					731.817,44

Ações	Detalhamento da Meta/Ano do PPA por produto da ação				Detalhamento dos Recursos/Ano do PPA em R\$			
	2022	2023	2024	2025	2022	2023	2024	2025
1.48 - ENFRENTAMENTO DA EMERGÊNCIA COVID-19 – INVESTIMENTOS	0,00000	0,00000	0,00000	0,00000	20.000,00	20.000,00	0,00	0,00
2.121 - ENFRENTAMENTO DA EMERGÊNCIA COVID-19 – CUSTEIO	0,00000	0,00000	0,00000	0,00000	270.000,00	270.000,00	75.000,00	76.817,44

Acompanhamento dos Programas e Ações

Diretriz/Macroobjetivo: ELEVAR O NÍVEL GERAL DE SAÚDE DA POPULAÇÃO

Nome do programa: 1007 - SEGURANÇA ALIMENTAR E NUTRICIONAL NA SAÚDE **Data inicial:** **Data final:**

Objetivo do programa: Melhoria das condições de alimentação, nutrição e saúde da população, mediante a promoção de práticas alimentares adequadas e saudáveis, a vigilância alimentar e nutricional, a prevenção e

Indicador do programa: Aumento do número de indivíduos com e **Fonte do indicador:** 1 - Em construção **Ref. atual:** 0,00000 **Ref. esperada do ano:** 0,00000

Órgão responsável: 12000 - FUNDO MUNICIPAL DE SAÚDE

Órgão participante: 12000 - FUNDO MUNICIPAL DE SAÚDE

Público-Alvo: População do município.

Ações	Produto da ação	Medida do produto	Meta física	Fonte de recursos	Gasto Total/Ação (R\$)
2.31 - MANUTENÇÃO E AMPLIAÇÃO DO PROGRAMA ALIMENTAÇÃO E NUTRIÇÃO	Manutenção e ampliação do	-	0,00000	3 - Impostos e Transferências Saúde 15% - STN -	337.302,11
2.31 - MANUTENÇÃO E AMPLIAÇÃO DO PROGRAMA ALIMENTAÇÃO E NUTRIÇÃO	Manutenção e ampliação do	-	0,00000	201 - (CUSTEIO) Recursos do SUS do Bloco de Manutenção	276.575,12
Total (R\$):					613.877,23

Ações	Detalhamento da Meta/Ano do PPA por produto da ação				Detalhamento dos Recursos/Ano do PPA em R\$			
	2022	2023	2024	2025	2022	2023	2024	2025
2.31 - MANUTENÇÃO E AMPLIAÇÃO DO PROGRAMA ALIMENTAÇÃO E	0,00000	0,00000	0,00000	0,00000	80.000,00	210.000,00	160.000,00	163.877,23

Diretriz/Macroobjetivo: ELEVAR O NÍVEL GERAL DE SAÚDE DA POPULAÇÃO

Nome do programa: 1004 - ASSISTÊNCIA FARMACÊUTICA **Data inicial:** **Data final:**

Objetivo do programa: Promoção, proteção e recuperação da saúde, tanto individual como coletiva, tendo o medicamento como insumo essencial e visando o seu acesso e uso racional.

Indicador do programa: Razão de medicamentos disponíveis e RE **Fonte do indicador:** 3 - UNIDADE **Ref. atual:** 0,00000 **Ref. esperada do ano:** 0,00000

Órgão responsável: 12000 - FUNDO MUNICIPAL DE SAÚDE

Órgão participante: 12000 - FUNDO MUNICIPAL DE SAÚDE

Público-Alvo: População do município.

Ações	Produto da ação	Medida do produto	Meta física	Fonte de recursos	Gasto Total/Ação (R\$)
2.27 - MANUTENÇÃO DO PROGRAMA ASSISTÊNCIA FARMACÊUTICA E INSUMOS	Manutenção do programa	-	0,00000	3 - Impostos e Transferências Saúde 15% - STN -	323.634,92
2.27 - MANUTENÇÃO DO PROGRAMA ASSISTÊNCIA FARMACÊUTICA E INSUMOS	Manutenção do programa	-	0,00000	201 - (CUSTEIO) Recursos do SUS do Bloco de Manutenção	1.208.481,48
2.27 - MANUTENÇÃO DO PROGRAMA ASSISTÊNCIA FARMACÊUTICA E INSUMOS	Manutenção do programa	-	0,00000	204 - Recursos do SUS Governo Estadual - STN - 1.621.0000	674.634,92
Total (R\$):					2.206.751,32

Ações	Detalhamento da Meta/Ano do PPA por produto da ação				Detalhamento dos Recursos/Ano do PPA em R\$			
	2022	2023	2024	2025	2022	2023	2024	2025
2.27 - MANUTENÇÃO DO PROGRAMA ASSISTÊNCIA FARMACÊUTICA E INSUMOS	0,00000	0,00000	0,00000	0,00000	365.000,00	526.000,00	650.000,00	665.751,32

Acompanhamento dos Programas e Ações

Diretriz/Macroobjetivo:

Nome do programa: 1011 - MANUTENÇÃO DAS ATIVIDADES DE ATENÇÃO PRIMÁRIA DO NÚCLEO INTERMUNICIPAL **Data inicial:** **Data final:**
Objetivo do programa: MANUTENÇÃO DAS ATIVIDADES DE ATENÇÃO PRIMÁRIA DO NÚCLEO INTERMUNICIPAL DE SAÚDE - NIS
Indicador do programa: **Fonte do indicador:** **Ref. atual:** 0,00000 **Ref. esperada do ano:** 0,00000
Órgão responsável: 19000 - CONSÓRCIO PÚBLICO INTERMUNICIPAL DO AGRESTE PERNAMBUCANO - CONIAPE
Órgão participante: 19000 - CONSÓRCIO PÚBLICO INTERMUNICIPAL DO AGRESTE PERNAMBUCANO - CONIAPE
Público-Alvo:

Ações	Produto da ação	Medida do produto	Meta física	Fonte de recursos	Gasto Total/Ação (R\$)
2.171 - AQUISIÇÃO DE MATERIAIS E/OU EPI'S PARA ACS E ACE	AQUISIÇÃO DE MATERIAIS	-	0,00000	610 - Recursos do NIS - Núcleo Intern. de Saúde	30,242,32
Total (R\$):					30.242,32

Ações	Detalhamento da Meta/Ano do PPA por produto da ação				Detalhamento dos Recursos/Ano do PPA em R\$			
	2022	2023	2024	2025	2022	2023	2024	2025
2.171 - AQUISIÇÃO DE MATERIAIS E/OU EPI'S PARA ACS E ACE	0,00000	0,00000	0,00000	0,00000	0,00	10.000,00	10.000,00	10.242,32

Diretriz/Macroobjetivo:

Nome do programa: 1005 - VIGILÂNCIA EM SAÚDE **Data inicial:** **Data final:**
Objetivo do programa: Acompanhamento permanente da situação de saúde da população, através da vigilância sanitária, ambiental, epidemiológica e saúde do trabalhador.
Indicador do programa: Razão dos estabelecimentos fiscalizados. **Fonte do indicador:** 7 - QUANTIDADE **Ref. atual:** 0,00000 **Ref. esperada do ano:** 0,00000
Órgão responsável: 12000 - FUNDO MUNICIPAL DE SAÚDE
Órgão participante: 12000 - FUNDO MUNICIPAL DE SAÚDE
Público-Alvo: População do município.

Ações	Produto da ação	Medida do produto	Meta física	Fonte de recursos	Gasto Total/Ação (R\$)
1.41 - CONSTRUÇÃO, REFORMA E/OU AMPLIAÇÃO DOS IMÓVEIS DA	Construção, reforma e/ou	-	0,00000	3 - Impostos e Transferências Saúde 15% - STN -	60.363,49
1.41 - CONSTRUÇÃO, REFORMA E/OU AMPLIAÇÃO DOS IMÓVEIS DA	Construção, reforma e/ou	-	0,00000	202 - (INVESTIMENTO) Recursos SUS Bloco de Estruturação	20.000,00
1.41 - CONSTRUÇÃO, REFORMA E/OU AMPLIAÇÃO DOS IMÓVEIS DA	Construção, reforma e/ou	-	0,00000	203 - Recursos de Convênios para Saúde do Governo	20.000,00
1.41 - CONSTRUÇÃO, REFORMA E/OU AMPLIAÇÃO DOS IMÓVEIS DA	Construção, reforma e/ou	-	0,00000	204 - Recursos do SUS Governo Estadual - STN - 1.621.0000	10.000,00
1.42 - AQUISIÇÃO DE MÁQUINAS, VEÍCULOS E EQUIPAMENTOS DIVERSOS	Aquisição De Máquinas,	-	0,00000	3 - Impostos e Transferências Saúde 15% - STN -	40.242,33
1.42 - AQUISIÇÃO DE MÁQUINAS, VEÍCULOS E EQUIPAMENTOS DIVERSOS	Aquisição De Máquinas,	-	0,00000	202 - (INVESTIMENTO) Recursos SUS Bloco de Estruturação	20.121,16
1.49 - CONSTRUÇÃO, REFORMA E/OU AMPLIAÇÃO DOS IMÓVEIS DA	Construção, reforma e/ou	-	0,00000	3 - Impostos e Transferências Saúde 15% - STN -	80.484,66
1.49 - CONSTRUÇÃO, REFORMA E/OU AMPLIAÇÃO DOS IMÓVEIS DA	Construção, reforma e/ou	-	0,00000	202 - (INVESTIMENTO) Recursos SUS Bloco de Estruturação	20.000,00
1.49 - CONSTRUÇÃO, REFORMA E/OU AMPLIAÇÃO DOS IMÓVEIS DA	Construção, reforma e/ou	-	0,00000	203 - Recursos de Convênios para Saúde do Governo	20.000,00
1.49 - CONSTRUÇÃO, REFORMA E/OU AMPLIAÇÃO DOS IMÓVEIS DA	Construção, reforma e/ou	-	0,00000	204 - Recursos do SUS Governo Estadual - STN - 1.621.0000	10.000,00
1.50 - AQUISIÇÃO DE MÁQUINAS, VEÍCULOS E EQUIPAMENTOS DIVERSOS	Aquisição De Máquinas,	-	0,00000	3 - Impostos e Transferências Saúde 15% - STN -	80.484,66
1.50 - AQUISIÇÃO DE MÁQUINAS, VEÍCULOS E EQUIPAMENTOS DIVERSOS	Aquisição De Máquinas,	-	0,00000	202 - (INVESTIMENTO) Recursos SUS Bloco de Estruturação	40.242,33
2.28 - MANUTENÇÃO DAS AÇÕES DE VIGILÂNCIA SANITÁRIA	Manutenção das ações de	-	0,00000	3 - Impostos e Transferências Saúde 15% - STN -	201.696,33

Acompanhamento dos Programas e Ações

2.28 - MANUTENÇÃO DAS AÇÕES DE VIGILÂNCIA SANITÁRIA	Manutenção das ações de	-	0,00000	201 - (CUSTEIO) Recursos do SUS do Bloco de Manutenção	271.478,23
2.28 - MANUTENÇÃO DAS AÇÕES DE VIGILÂNCIA SANITÁRIA	Manutenção das ações de	-	0,00000	207 - MSC - 1.604.0000 Transferências provenientes do	948.481,48
2.30 - MANUTENÇÃO DAS AÇÕES DE VIGILÂNCIA AMBIENTAL E	Manutenção das ações de	-	0,00000	3 - Impostos e Transferências Saúde 15% - STN -	1.662.695,08
2.30 - MANUTENÇÃO DAS AÇÕES DE VIGILÂNCIA AMBIENTAL E	Manutenção das ações de	-	0,00000	201 - (CUSTEIO) Recursos do SUS do Bloco de Manutenção	1.194.500,86
Total (R\$):					4.700.790,61

Ações	Detalhamento da Meta/Ano do PPA por produto da ação				Detalhamento dos Recursos/Ano do PPA em R\$			
	2022	2023	2024	2025	2022	2023	2024	2025
1.41 - CONSTRUÇÃO, REFORMA E/OU AMPLIAÇÃO DOS IMÓVEIS DA	0,00000	0,00000	0,00000	0,00000	40.000,00	40.000,00	15.000,00	15.363,49
1.42 - AQUISIÇÃO DE MÁQUINAS, VEÍCULOS E EQUIPAMENTOS DIVERSOS	0,00000	0,00000	0,00000	0,00000	15.000,00	15.000,00	15.000,00	15.363,49
1.49 - CONSTRUÇÃO, REFORMA E/OU AMPLIAÇÃO DOS IMÓVEIS DA	0,00000	0,00000	0,00000	0,00000	45.000,00	45.000,00	20.000,00	20.484,56
1.50 - AQUISIÇÃO DE MÁQUINAS, VEÍCULOS E EQUIPAMENTOS DIVERSOS	0,00000	0,00000	0,00000	0,00000	30.000,00	30.000,00	30.000,00	30.726,99
2.28 - MANUTENÇÃO DAS AÇÕES DE VIGILÂNCIA SANITÁRIA	0,00000	0,00000	0,00000	0,00000	100.000,00	348.000,00	481.000,00	492.656,04
2.30 - MANUTENÇÃO DAS AÇÕES DE VIGILÂNCIA AMBIENTAL E	0,00000	0,00000	0,00000	0,00000	497.562,50	860.562,50	740.562,50	758.508,44

Diretriz/Macroobjetivo:

Nome do programa: 1010 - GESTÃO ADMINISTRATIVA DO NÚCLEO INTERMUNICIPAL EM SAÚDE - NIS

Data inicial:

Data final:

Objetivo do programa: GESTÃO ADMINISTRATIVA DO NÚCLEO INTERMUNICIPAL EM SAÚDE - NIS

Indicador do programa:

Fonte do indicador:

Ref. atual:

0,00000

Ref. esperada do ano:

0,00000

Órgão responsável: 19000 - CONSÓRCIO PÚBLICO INTERMUNICIPAL DO AGRESTE PERNAMBUCANO - CONIAPE

Órgão participante: 19000 - CONSÓRCIO PÚBLICO INTERMUNICIPAL DO AGRESTE PERNAMBUCANO - CONIAPE

Público-Alvo:

Ações	Produto da ação	Medida do produto	Meta física	Fonte de recursos	Gasto Total/Ação (R\$)
1.112 - AQUISIÇÃO DE MÓVEIS, MÁQUINAS E EQUIPAMENTOS DIVERSOS PARA	AQUISIÇÃO DE MÓVEIS,	-	0,00000	611 - Recursos Próprios - Rateio NIS	347,79
2.169 - MANUTENÇÃO DAS ATIVIDADES ADMINISTRATIVAS DO NÚCLEO	MANUTENÇÃO DAS	-	0,00000	611 - Recursos Próprios - Rateio NIS	14.773,37
2.170 - CAPACITAÇÃO DOS PROFISSIONAIS DA SAÚDE	CAPACITAÇÃO DOS	-	0,00000	610 - Recursos do NIS - Núcleo Intern. de Saúde	3.931,51
Total (R\$):					19.052,67

Ações	Detalhamento da Meta/Ano do PPA por produto da ação				Detalhamento dos Recursos/Ano do PPA em R\$			
	2022	2023	2024	2025	2022	2023	2024	2025
1.112 - AQUISIÇÃO DE MÓVEIS, MÁQUINAS E EQUIPAMENTOS DIVERSOS PARA	0,00000	0,00000	0,00000	0,00000	0,00	115,00	115,00	117,79
2.169 - MANUTENÇÃO DAS ATIVIDADES ADMINISTRATIVAS DO NÚCLEO	0,00000	0,00000	0,00000	0,00000	0,00	4.885,00	4.885,00	5.003,37
2.170 - CAPACITAÇÃO DOS PROFISSIONAIS DA SAÚDE	0,00000	0,00000	0,00000	0,00000	0,00	1.300,00	1.300,00	1.331,51

Acompanhamento dos Programas e Ações

Diretriz/Macroobjetivo:

Nome do programa: 1013 - GESTÃO DOS SERVIÇOS DE SAÚDE DOS ENTES CONSORCIADOS PELO NIS - ASSISTÊNC **Data inicial:** **Data final:**
Objetivo do programa: GESTÃO DOS SERVIÇOS DE SAÚDE DOS ENTES CONSORCIADOS PELO NIS - ASSISTÊNCIA HOSPITALAR E AMBULATORIAL
Indicador do programa: **Fonte do indicador:** **Ref. atual:** 0,00000 **Ref. esperada do ano:** 0,00000
Órgão responsável: 19000 - CONSÓRCIO PÚBLICO INTERMUNICIPAL DO AGRESTE PERNAMBUCANO - CONIAPE
Órgão participante: 19000 - CONSÓRCIO PÚBLICO INTERMUNICIPAL DO AGRESTE PERNAMBUCANO - CONIAPE
Público-Alvo:

Ações	Produto da ação	Medida do produto	Meta física	Fonte de recursos	Gasto Total/Ação (R\$)
2.173 - MANUTENÇÃO DAS ATIVIDADES DE MÉDIA E ALTA COMPLEXIDADE DO	MANUTENÇÃO DAS	-	0,00000	610 - Recursos do NIS - Núcleo Interm. de Saúde	989.634,98
2.174 - REALIZAÇÃO DE EXAMES E DIAGNOSTICOS POR IMAGEM - MÉDIA E	REALIZAÇÃO DE EXAMES E	-	0,00000	610 - Recursos do NIS - Núcleo Interm. de Saúde	18.750,24
Total (R\$):					1.008.385,22

Ações	Detalhamento da Meta/Ano do PPA por produto da ação				Detalhamento dos Recursos/Ano do PPA em R\$			
	2022	2023	2024	2025	2022	2023	2024	2025
2.173 - MANUTENÇÃO DAS ATIVIDADES DE MÉDIA E ALTA COMPLEXIDADE DO	0,00000	0,00000	0,00000	0,00000	0,00	59.500,00	459.500,00	470.634,98
2.174 - REALIZAÇÃO DE EXAMES E DIAGNOSTICOS POR IMAGEM - MÉDIA E	0,00000	0,00000	0,00000	0,00000	0,00	6.200,00	6.200,00	6.350,24

Diretriz/Macroobjetivo:

Nome do programa: 1012 - AQUISIÇÃO DE MEDICAMENTOS, MATERIAIS MÉDICO HOSPITALARES E ODONTOLÓGIC **Data inicial:** **Data final:**
Objetivo do programa: AQUISIÇÃO DE MEDICAMENTOS, MATERIAIS MÉDICO HOSPITALARES E ODONTOLÓGICOS - NIS
Indicador do programa: **Fonte do indicador:** **Ref. atual:** 0,00000 **Ref. esperada do ano:** 0,00000
Órgão responsável: 19000 - CONSÓRCIO PÚBLICO INTERMUNICIPAL DO AGRESTE PERNAMBUCANO - CONIAPE
Órgão participante: 19000 - CONSÓRCIO PÚBLICO INTERMUNICIPAL DO AGRESTE PERNAMBUCANO - CONIAPE
Público-Alvo:

Ações	Produto da ação	Medida do produto	Meta física	Fonte de recursos	Gasto Total/Ação (R\$)
2.172 - MANUTENÇÃO DA SAÚDE BUCAL DO NÚCLEO INTERMUNICIPAL DE	MANUTENÇÃO DA SAÚDE	-	0,00000	610 - Recursos do NIS - Núcleo Interm. de Saúde	22.681,75
Total (R\$):					22.681,75

Ações	Detalhamento da Meta/Ano do PPA por produto da ação				Detalhamento dos Recursos/Ano do PPA em R\$			
	2022	2023	2024	2025	2022	2023	2024	2025
2.172 - MANUTENÇÃO DA SAÚDE BUCAL DO NÚCLEO INTERMUNICIPAL DE	0,00000	0,00000	0,00000	0,00000	0,00	7.500,00	7.500,00	7.681,75

Acompanhamento dos Programas e Ações

Diretriz/Macroobjetivo:

Nome do programa: 491 - PROGRAMA CONSORCIAL PARA REALIZAÇÃO A CONCURSOS PÚBLICOSE/OU SELEÇÕES SI **Data inicial:** **Data final:**
Objetivo do programa: PROGRAMA CONSORCIAL PARA REALIZAÇÃO A CONCURSOS PÚBLICOSE/OU SELEÇÕES SIMPLIFICADAS
Indicador do programa: **Fonte do indicador:** **Ref. atual:** 0,00000 **Ref. esperada do ano:** 0,00000
Órgão responsável: 19000 - CONSÓRCIO PÚBLICO INTERMUNICIPAL DO AGRESTE PERNAMBUCANO - CONIAPE
Órgão participante: 19000 - CONSÓRCIO PÚBLICO INTERMUNICIPAL DO AGRESTE PERNAMBUCANO - CONIAPE
Público-Alvo:

Ações	Produto da ação	Medida do produto	Meta física	Fonte de recursos	Gasto Total/Ação (R\$)
2.167 - REALIZAÇÃO DE CONCURSOS PÚBLICOS E/OU SELEÇÕES	REALIZAÇÃO DE CONCURSOS	-	0,00000	33 - Consórcio - Recursos Próprios - Roteiro Administrativo	90.726,99
Total (R\$):					90.726,99

Ações	Detalhamento da Meta/Ano do PPA por produto da ação				Detalhamento dos Recursos/Ano do PPA em R\$			
	2022	2023	2024	2025	2022	2023	2024	2025
2.167 - REALIZAÇÃO DE CONCURSOS PÚBLICOS E/OU SELEÇÕES	0,00000	0,00000	0,00000	0,00000	0,00	30.000,00	30.000,00	30.726,99

Diretriz/Macroobjetivo:

Nome do programa: 1008 - APOIO AO CONSELHO MUNICIPAL DE SAÚDE **Data inicial:** **Data final:**
Objetivo do programa: Apoiar o conselho no desempenho de suas atribuições na formulação e execução das políticas municipais de saúde.
Indicador do programa: Número de reuniões/período. **Fonte do indicador:** 7 - QUANTIDADE **Ref. atual:** 0,00000 **Ref. esperada do ano:** 0,00000
Órgão responsável: 12000 - FUNDO MUNICIPAL DE SAÚDE
Órgão participante: 12000 - FUNDO MUNICIPAL DE SAÚDE
Público-Alvo: Conselheiros Municipais de Saúde.

Ações	Produto da ação	Medida do produto	Meta física	Fonte de recursos	Gasto Total/Ação (R\$)
2.12 - MANUTENÇÃO DAS ATIVIDADES DO CONSELHO MUNICIPAL DE SAÚDE	Manutenção das atividades do	-	0,00000	3 - Impostos e Transferências Saúde 15% - STN -	115.605,81
Total (R\$):					115.605,81

Ações	Detalhamento da Meta/Ano do PPA por produto da ação				Detalhamento dos Recursos/Ano do PPA em R\$			
	2022	2023	2024	2025	2022	2023	2024	2025
2.12 - MANUTENÇÃO DAS ATIVIDADES DO CONSELHO MUNICIPAL DE SAÚDE	0,00000	0,00000	0,00000	0,00000	20.000,00	45.000,00	25.000,00	25.605,81

Diretriz/Macroobjetivo:

Nome do programa: 1014 - AQUISIÇÃO DE MEDICAMENTOS, MATERIAIS MÉDICO HOSPITALARES E ODONTOLÓGICO **Data inicial:** **Data final:**
Objetivo do programa: AQUISIÇÃO DE MEDICAMENTOS, MATERIAIS MÉDICO HOSPITALARES E ODONTOLÓGICOS - NIS
Indicador do programa: **Fonte do indicador:** **Ref. atual:** 0,00000 **Ref. esperada do ano:** 0,00000
Órgão responsável: 19000 - CONSÓRCIO PÚBLICO INTERMUNICIPAL DO AGRESTE PERNAMBUCANO - CONIAPE
Órgão participante: 19000 - CONSÓRCIO PÚBLICO INTERMUNICIPAL DO AGRESTE PERNAMBUCANO - CONIAPE
Público-Alvo:

Acompanhamento dos Programas e Ações

Ações	Produto da ação	Medida do produto	Meta física	Fonte de recursos	Gasto Total/Ação (R\$)
2.175 - MANUTENÇÃO DA ASSISTÊNCIA FARMACÊUTICA DO NÚCLEO	MANUTENÇÃO DA	-	0,00000	610 - Recursos do NIS - Núcleo Intern. de Saúde	22.681,75
Total (R\$):					22.681,75

Ações	Detalhamento da Meta/Ano do PPA por produto da ação				Detalhamento dos Recursos/Ano do PPA em R\$			
	2022	2023	2024	2025	2022	2023	2024	2025
2.175 - MANUTENÇÃO DA ASSISTÊNCIA FARMACÊUTICA DO NÚCLEO	0,00000	0,00000	0,00000	0,00000	0,00	7.500,00	7.500,00	7.681,75

Diretriz/Macroobjetivo:

Nome do programa: 490 - Programa de GESTÃO ADMINISTRATIVA CONIAPE

Data inicial:

Data final:

Objetivo do programa: Desenvolver Ações De Melhoria A População Através Dos Consórcios Públicos, Inclusive Compra De Medicamentos, Realização De Exames, Iluminação Pública Dentre Outros.

Indicador do programa:

Fonte do indicador:

Ref. atual:

0,00000

Ref. esperada do ano:

0,00000

Órgão responsável: 19000 - CONSÓRCIO PÚBLICO INTERMUNICIPAL DO AGRESTE PERNAMBUCANO - CONIAPE

Órgão participante: 19000 - CONSÓRCIO PÚBLICO INTERMUNICIPAL DO AGRESTE PERNAMBUCANO - CONIAPE

Público-Alvo: Público em Geral

Ações	Produto da ação	Medida do produto	Meta física	Fonte de recursos	Gasto Total/Ação (R\$)
1.110 - MODERNIZAÇÃO DA ESTRUTURA FÍSICA - SEDE DO CONIAPE	MODERNIZAÇÃO DA	-	0,00000	33 - Consórcio - Recursos Próprios - Rateio Administrativo	604,84
1.111 - AQUISIÇÃO DE VEÍCULOS, MÓVEIS, MÁQUINAS E EQUIP. DIVERSOS	AQUISIÇÃO DE VEÍCULOS,	-	0,00000	33 - Consórcio - Recursos Próprios - Rateio Administrativo	9.072,70
2.166 - MANUTENÇÃO DAS ATIVIDADES ADMINISTRATIVAS DO CONIAPE	MANUTENÇÃO DAS	-	0,00000	33 - Consórcio - Recursos Próprios - Rateio Administrativo	245.265,28
Total (R\$):					254.942,82

Ações	Detalhamento da Meta/Ano do PPA por produto da ação				Detalhamento dos Recursos/Ano do PPA em R\$			
	2022	2023	2024	2025	2022	2023	2024	2025
1.110 - MODERNIZAÇÃO DA ESTRUTURA FÍSICA - SEDE DO CONIAPE	0,00000	0,00000	0,00000	0,00000	0,00	200,00	200,00	204,84
1.111 - AQUISIÇÃO DE VEÍCULOS, MÓVEIS, MÁQUINAS E EQUIP. DIVERSOS	0,00000	0,00000	0,00000	0,00000	0,00	3.000,00	3.000,00	3.072,70
2.166 - MANUTENÇÃO DAS ATIVIDADES ADMINISTRATIVAS DO CONIAPE	0,00000	0,00000	0,00000	0,00000	0,00	81.100,00	81.100,00	83.065,28

Diretriz/Macroobjetivo: REDUZIR A VIOLÊNCIA E A INSEGURANÇA DO CIDADÃO

Nome do programa: 601 - PROGRAMA DE SEGURANÇA PÚBLICA MUNICIPAL

Data inicial:

Data final:

Objetivo do programa: Promover a prevenção da violência e proteção do patrimônio público, por meio de fiscalização e monitoramento dos espaços públicos.

Indicador do programa: Melhoria no índice de segurança

Fonte do indicador: 6 - Não se aplica

Ref. atual:

0,00000

Ref. esperada do ano:

0,00000

Órgão responsável: 8000 - SECRETARIA DE DESENVOLVIMENTO URBANO E OBRAS

Órgão participante: 8000 - SECRETARIA DE DESENVOLVIMENTO URBANO E OBRAS

Público-Alvo: População do município.

Ações	Produto da ação	Medida do produto	Meta física	Fonte de recursos	Gasto Total/Ação (R\$)
1.89 - IMPLANTAÇÃO E MANUTENÇÃO DA GUARDA MUNICIPAL	Implantação e manutenção da	-	0,00000	1 - Recursos Próprios - STN - 1.501.0000	80.121,16
2.199 - IMPLANTAÇÃO E MANUTENÇÃO DA GUARDA MUNICIPAL	Implantação e manutenção da	-	0,00000	1 - Recursos Próprios - STN - 1.501.0000	657.875,65
Total (R\$):					737.996,81

Prefeitura Municipal do Bom Jardim

Praca 19 de Julho, SN - Centro - 55.730-000 - Bom Jardim/ PE
CNPJ: 10.293.074/0001-17 Fone: 36381156 contato@bomjardim.pe.gov.br



Usuário: CARLOS

Chave de Autenticação
1620-0442-635

Página
34 / 65

Acompanhamento dos Programas e Ações

Ações	Detalhamento da Meta/Ano do PPA por produto da ação				Detalhamento dos Recursos/Ano do PPA em R\$			
	2022	2023	2024	2025	2022	2023	2024	2025
1.89 - IMPLANTAÇÃO E MANUTENÇÃO DA GUARDA MUNICIPAL	0,00000	0,00000	0,00000	0,00000	35.000,00	35.000,00	5.000,00	5.121,16
2.199 - IMPLANTAÇÃO E MANUTENÇÃO DA GUARDA MUNICIPAL	0,00000	0,00000	0,00000	0,00000	0,00	0,00	325.000,00	332.875,65

Diretriz/Macroobjetivo:

Nome do programa: 1902 - GESTÃO ADMINISTRATIVA DO NÚCLEO INTERMUNICIPAL DE PROJETOS E INVESTIMEN

Data inicial:

Data final:

Objetivo do programa: GESTÃO ADMINISTRATIVA DO NÚCLEO INTERMUNICIPAL DE PROJETOS E INVESTIMENTOS - NIPI

Indicador do programa:

Fonte do indicador:

Ref. atual:

0,00000

Ref. esperada do ano:

0,00000

Órgão responsável: 8000 - SECRETARIA DE DESENVOLVIMENTO URBANO E OBRAS

Órgão participante: 8000 - SECRETARIA DE DESENVOLVIMENTO URBANO E OBRAS

Público-Alvo:

Ações	Produto da ação	Medida do produto	Meta física	Fonte de recursos	Gasto Total/Ação (R\$)
1.109 - AQUISIÇÃO DE MÓVEIS, MÁQUINAS E EQUIPAMENTOS PARA O NIPI	AQUISIÇÃO DE MÓVEIS,	-	0,00000	608 - Recursos Próprios - NIPI	125,20
2.164 - MANUTENÇÃO DAS ATIVIDADES DO NÚCLEO INTERMUNICIPAL DE	MANUTENÇÃO DAS	-	0,00000	608 - Recursos Próprios - NIPI	2.374,80
2.165 - PROGRAMA DE RÁDIO PATRULA E DEMAIS PROJETOS VINCULADOS AO	PROGRAMA DE RÁDIO	-	0,00000	609 - Recursos do NIPI p Núcleo Intern. de Projetos e	20.000,00
Total (R\$):					22.500,00

Ações	Detalhamento da Meta/Ano do PPA por produto da ação				Detalhamento dos Recursos/Ano do PPA em R\$			
	2022	2023	2024	2025	2022	2023	2024	2025
1.109 - AQUISIÇÃO DE MÓVEIS, MÁQUINAS E EQUIPAMENTOS PARA O NIPI	0,00000	0,00000	0,00000	0,00000	0,00	125,20	0,00	0,00
2.164 - MANUTENÇÃO DAS ATIVIDADES DO NÚCLEO INTERMUNICIPAL DE	0,00000	0,00000	0,00000	0,00000	0,00	2.374,80	0,00	0,00
2.165 - PROGRAMA DE RÁDIO PATRULA E DEMAIS PROJETOS VINCULADOS AO	0,00000	0,00000	0,00000	0,00000	0,00	20.000,00	0,00	0,00

Diretriz/Macroobjetivo:

Nome do programa: 1217 - PROGRAMA GAMIFICANDO

Data inicial:

Data final:

Objetivo do programa: Gerenciar a política de educação municipal para ampliação dos resultados de aprendizagem na rede, a partir do planejamento, avaliação e controle dos processos pedagógicos através de serviço

Indicador do programa: Em construção

Fonte do indicador: 1 - Em construção

Ref. atual:

0,00000

Ref. esperada do ano:

0,00000

Órgão responsável: 17000 - Fundo Municipal de Educação de Bom Jardim

Órgão participante: 17000 - Fundo Municipal de Educação de Bom Jardim

Público-Alvo: Professores e Alunos da rede de educação municipal

Ações	Produto da ação	Medida do produto	Meta física	Fonte de recursos	Gasto Total/Ação (R\$)
2.117 - MANUTENÇÃO E PREMIAÇÃO DO PROGRAMA GAMIFICANDO	Manutenção e premiação do	-	0,00000	2 - Impostos e Transferências Educação MDE 25% - STN -	120.726,97
Total (R\$):					120.726,97

Ações	Detalhamento da Meta/Ano do PPA por produto da ação				Detalhamento dos Recursos/Ano do PPA em R\$			
	2022	2023	2024	2025	2022	2023	2024	2025
2.117 - MANUTENÇÃO E PREMIAÇÃO DO PROGRAMA GAMIFICANDO	0,00000	0,00000	0,00000	0,00000	30.000,00	30.000,00	30.000,00	30.726,97

Acompanhamento dos Programas e Ações

Diretriz/Macroobjetivo: MELHORAR A QUALIDADE DO ENSINO FUNDAMENTAL E INFANTIL E UNIVERSALIZAR O ATENDIMENTO NA EDUCAÇÃO BÁSICA

Nome do programa: 1216 - PROGRAMA ALUNO DESTAQUE

Data inicial:

Data final:

Objetivo do programa: Gerenciar a política de educação municipal para ampliação dos resultados de aprendizagem na rede, a partir do planejamento, avaliação e controle dos processos pedagógicos através de serviço

Indicador do programa: Em construção

Fonte do indicador: 1 - Em construção

Ref. atual:

0,00000

Ref. esperada do ano:

0,00000

Órgão responsável: 17000 - Fundo Municipal de Educação de Bom Jardim

Órgão participante: 17000 - Fundo Municipal de Educação de Bom Jardim

Público-Alvo: Alunos da rede de educação municipal

Ações	Produto da ação	Medida do produto	Meta física	Fonte de recursos	Gasto Total/Ação (R\$)
2.116 - MANUTENÇÃO E PREMIAÇÃO DO PROGRAMA ALUNO DESTAQUE	Manutenção e premiação do	-	0,00000	2 - Impostos e Transferências Educação MDE 25% - STN -	120.726,97
Total (R\$):					120.726,97

Ações	Detalhamento da Meta/Ano do PPA por produto da ação				Detalhamento dos Recursos/Ano do PPA em R\$			
	2022	2023	2024	2025	2022	2023	2024	2025
2.116 - MANUTENÇÃO E PREMIAÇÃO DO PROGRAMA ALUNO DESTAQUE	0,00000	0,00000	0,00000	0,00000	30.000,00	30.000,00	30.000,00	30.726,97

Diretriz/Macroobjetivo: FORTALECER A CAPACIDADE CIENTÍFICA E DE INOVAÇÃO TECNOLÓGICA DO MUNICÍPIO

Nome do programa: 1901 - INFRAESTRUTURA TECNOLÓGICA MUNICIPAL

Data inicial:

Data final:

Objetivo do programa: Implantar ferramentas tecnológicas administrativas de gestão, controle e fiscalização na administração pública municipal com intuito de agilizar os serviços e procedimentos postos à disposição

Indicador do programa: Programa de gestão administrativa não é **Fonte do indicador:** 6 - Não se aplica

Ref. atual:

0,00000

Ref. esperada do ano:

0,00000

Órgão responsável: 8000 - SECRETARIA DE DESENVOLVIMENTO URBANO E OBRAS

Órgão participante: 8000 - SECRETARIA DE DESENVOLVIMENTO URBANO E OBRAS

Público-Alvo: População do Município.

Ações	Produto da ação	Medida do produto	Meta física	Fonte de recursos	Gasto Total/Ação (R\$)
1.40 - CRIAÇÃO DO NÚCLEO TECNOLÓGICO DE INFORMÁTICA NOS BAIRROS	Criação do núcleo tecnológico	-	0,00000	1 - Recursos Próprios - STN - 1.501.0000	120.726,99
Total (R\$):					120.726,99

Ações	Detalhamento da Meta/Ano do PPA por produto da ação				Detalhamento dos Recursos/Ano do PPA em R\$			
	2022	2023	2024	2025	2022	2023	2024	2025
1.40 - CRIAÇÃO DO NÚCLEO TECNOLÓGICO DE INFORMÁTICA NOS BAIRROS	0,00000	0,00000	0,00000	0,00000	30.000,00	30.000,00	30.000,00	30.726,99

Diretriz/Macroobjetivo: MELHORAR A QUALIDADE DO ENSINO FUNDAMENTAL E INFANTIL E UNIVERSALIZAR O ATENDIMENTO NA EDUCAÇÃO BÁSICA

Nome do programa: 1218 - PROGRAMA DE FLUXO ESCOLAR

Data inicial:

Data final:

Objetivo do programa: Desenvolver ações educativas complementares de caráter pedagógicos e administrativos, que promovam e ampliem as oportunidades de aprendizagem, voltadas à gestão das turmas multisseri

Indicador do programa: Em construção

Fonte do indicador: 1 - Em construção

Ref. atual:

0,00000

Ref. esperada do ano:

0,00000

Órgão responsável: 17000 - Fundo Municipal de Educação de Bom Jardim

Órgão participante: 17000 - Fundo Municipal de Educação de Bom Jardim

Público-Alvo: Alunos da rede municipal de ensino.

Acompanhamento dos Programas e Ações

Ações	Produto da ação	Medida do produto	Meta física	Fonte de recursos	Gasto Total/Ação (R\$)
2.119 - MANUTENÇÃO DO PROGRAMA DE FLUXO ESCOLAR/REFORÇO ESCOLAR	Manutenção do programa de	-	0,00000	2 - Impostos e Transferências Educação MDE 25% - STN -	60.363,48
Total (R\$):					60.363,48

Ações	Detalhamento da Meta/Ano do PPA por produto da ação				Detalhamento dos Recursos/Ano do PPA em R\$			
	2022	2023	2024	2025	2022	2023	2024	2025
2.119 - MANUTENÇÃO DO PROGRAMA DE FLUXO ESCOLAR/REFORÇO ESCOLAR	0,00000	0,00000	0,00000	0,00000	15.000,00	15.000,00	15.000,00	15.363,48

Diretriz/Macroobjetivo: PLANEJAMENTO URBANO

Nome do programa: 1502 - INFRAESTRUTURA URBANA E MOBILIDADE

Data inicial:

Data final:

Objetivo do programa: Oferecer infraestrutura urbana a população demandatária de espaços, vias, acessibilidade e serviços públicos.

Indicador do programa: Obras/instalações Realizadas

Fonte do indicador: 7 - QUANTIDADE

Ref. atual:

0,00000

Ref. esperada do ano:

0,00000

Órgão responsável: 8000 - SECRETARIA DE DESENVOLVIMENTO URBANO E OBRAS

Órgão participante: 8000 - SECRETARIA DE DESENVOLVIMENTO URBANO E OBRAS

Público-Alvo: População do Município.

Ações	Produto da ação	Medida do produto	Meta física	Fonte de recursos	Gasto Total/Ação (R\$)
1.69 - CONSTRUÇÃO DE ESTRADAS, RODOVIAS E ACESSOS VIÁRIOS	Construção de binário,	-	0,00000	1 - Recursos Próprios - STN - 1.501.0000	278.046,30
1.69 - CONSTRUÇÃO DE ESTRADAS, RODOVIAS E ACESSOS VIÁRIOS	Construção de binário,	-	0,00000	32 - MSC - 1.701.0000 Recursos de Convênios do Governo	404.846,56
1.69 - CONSTRUÇÃO DE ESTRADAS, RODOVIAS E ACESSOS VIÁRIOS	Construção de binário,	-	0,00000	402 - Recursos de Convênios do Governo Estadual FEM -	402.423,28
1.70 - OBRAS EM PRAÇAS, PARQUES, JARDINS E ÁREAS DE LAZER PÚBLICAS	Obras em praças, parques,	-	0,00000	1 - Recursos Próprios - STN - 1.501.0000	272.423,28
1.70 - OBRAS EM PRAÇAS, PARQUES, JARDINS E ÁREAS DE LAZER PÚBLICAS	Obras em praças, parques,	-	0,00000	32 - MSC - 1.701.0000 Recursos de Convênios do Governo	2.065.116,40
1.70 - OBRAS EM PRAÇAS, PARQUES, JARDINS E ÁREAS DE LAZER PÚBLICAS	Obras em praças, parques,	-	0,00000	401 - Recursos de Convênios do Governo Federal - STN -	1.109.693,12
1.70 - OBRAS EM PRAÇAS, PARQUES, JARDINS E ÁREAS DE LAZER PÚBLICAS	Obras em praças, parques,	-	0,00000	402 - Recursos de Convênios do Governo Estadual FEM -	80.484,66
1.74 - DESAPROPRIAÇÃO DE IMÓVEIS	Desapropriação de imóveis	-	0,00000	1 - Recursos Próprios - STN - 1.501.0000	339.447,51
1.74 - DESAPROPRIAÇÃO DE IMÓVEIS	Desapropriação de imóveis	-	0,00000	401 - Recursos de Convênios do Governo Federal - STN -	338.132,49
1.76 - PAVIMENTAÇÃO DE VIAS, ASFALTO E ACESSOS, INCLUINDO	Pavimentação de vias e	-	0,00000	1 - Recursos Próprios - STN - 1.501.0000	1.401.174,52
1.76 - PAVIMENTAÇÃO DE VIAS, ASFALTO E ACESSOS, INCLUINDO	Pavimentação de vias e	-	0,00000	206 - Recursos de Emendas Parlamentares - STN -	0,00
1.76 - PAVIMENTAÇÃO DE VIAS, ASFALTO E ACESSOS, INCLUINDO	Pavimentação de vias e	-	0,00000	401 - Recursos de Convênios do Governo Federal - STN -	10.440.931,20
1.76 - PAVIMENTAÇÃO DE VIAS, ASFALTO E ACESSOS, INCLUINDO	Pavimentação de vias e	-	0,00000	402 - Recursos de Convênios do Governo Estadual FEM -	4.919.921,05
1.76 - PAVIMENTAÇÃO DE VIAS, ASFALTO E ACESSOS, INCLUINDO	Pavimentação de vias e	-	0,00000	404 - Recursos de Operações de Crédito - STN - 1.754.0000	5.060.582,00
1.77 - CONSTRUÇÃO, REFORMA E/OU AMPLIAÇÃO DE CEMITÉRIOS.	Construção, reforma e/ou	-	0,00000	1 - Recursos Próprios - STN - 1.501.0000	201.211,64
1.84 - EXECUÇÃO DE OBRAS DE MUROS, ESCADARIAS, RAMPAS, PONTES E	Execução de obras de muros,	-	0,00000	1 - Recursos Próprios - STN - 1.501.0000	1.101.211,64
1.84 - EXECUÇÃO DE OBRAS DE MUROS, ESCADARIAS, RAMPAS, PONTES E	Execução de obras de muros,	-	0,00000	401 - Recursos de Convênios do Governo Federal - STN -	402.423,28
1.85 - EXECUÇÃO DE OBRAS DE APOIO À COMUNIDADE, INCLUINDO CENTROS	Execução de obras de apoio à	-	0,00000	1 - Recursos Próprios - STN - 1.501.0000	40.242,33
2.52 - MANUTENÇÃO DE PAVIMENTAÇÃO E REPOSIÇÃO DE CALÇAMENTO	Manutenção de pavimentação	-	0,00000	1 - Recursos Próprios - STN - 1.501.0000	684.119,58
2.52 - MANUTENÇÃO DE PAVIMENTAÇÃO E REPOSIÇÃO DE CALÇAMENTO	Manutenção de pavimentação	-	0,00000	402 - Recursos de Convênios do Governo Estadual FEM -	402.423,28

Acompanhamento dos Programas e Ações

2.52 - MANUTENÇÃO DE PAVIMENTAÇÃO E REPOSIÇÃO DE CALÇAMENTO Manutenção de pavimentação - 0,00000 404 - Recursos de Operações de Crédito - STN - 1.754.0000 500.000,00

Total (R\$): 30.444.854,12

Ações	Detalhamento da Meta/Ano do PPA por produto da ação				Detalhamento dos Recursos/Ano do PPA em R\$			
	2022	2023	2024	2025	2022	2023	2024	2025
1.69 - CONSTRUÇÃO DE ESTRADAS, RODOVIAS E ACESSOS VIÁRIOS	0,00000	0,00000	0,00000	0,00000	168.175,00	168.175,00	370.000,00	378.966,14
1.70 - OBRAS EM PRAÇAS, PARQUES, JARDINS E ÁREAS DE LAZER PÚBLICAS	0,00000	0,00000	0,00000	0,00000	190.000,00	1.273.000,00	1.020.000,00	1.044.717,46
1.74 - DESAPROPRIAÇÃO DE IMÓVEIS	0,00000	0,00000	0,00000	0,00000	110.000,00	185.000,00	189.000,00	193.580,00
1.76 - PAVIMENTAÇÃO DE VIAS, ASFALTO E ACESSOS, INCLUINDO	0,00000	0,00000	0,00000	0,00000	275.000,00	4.426.000,00	8.458.320,00	8.663.288,77
1.77 - CONSTRUÇÃO, REFORMA E/OU AMPLIAÇÃO DE CEMITÉRIOS.	0,00000	0,00000	0,00000	0,00000	50.000,00	50.000,00	50.000,00	51.211,64
1.84 - EXECUÇÃO DE OBRAS DE MUROS, ESCADARIAS, RAMPAS, PONTES E	0,00000	0,00000	0,00000	0,00000	600.000,00	600.000,00	150.000,00	153.634,92
1.85 - EXECUÇÃO DE OBRAS DE APOIO À COMUNIDADE, INCLUINDO CENTROS	0,00000	0,00000	0,00000	0,00000	10.000,00	10.000,00	10.000,00	10.242,33
2.52 - MANUTENÇÃO DE PAVIMENTAÇÃO E REPOSIÇÃO DE CALÇAMENTO	0,00000	0,00000	0,00000	0,00000	770.000,00	270.000,00	270.000,00	275.542,86

Diretriz/Macroobjetivo: PLANEJAMENTO URBANO

Nome do programa: 1503 - MODERNIZAÇÃO DOS SERVIÇOS PÚBLICOS

Data inicial:

Data final:

Objetivo do programa: Modernização dos serviços públicos.

Indicador do programa: Programa de gestão administrativa não é **Fonte do indicador:** 6 - Não se aplica

Ref. atual:

0,00000

Ref. esperada do ano:

0,00000

Órgão responsável: 8000 - SECRETARIA DE DESENVOLVIMENTO URBANO E OBRAS

Órgão participante: 8000 - SECRETARIA DE DESENVOLVIMENTO URBANO E OBRAS

Público-Alvo: População do município

Ações	Produto da ação	Medida do produto	Meta física	Fonte de recursos	Gasto Total/Ação (R\$)
1.29 - AQUISIÇÃO DE MÁQUINAS, VEÍCULOS E EQUIPAMENTOS DIVERSOS	Aquisição de máquinas,	-	0,00000	1 - Recursos Próprios - STN - 1.501.0000	201.211,64
1.29 - AQUISIÇÃO DE MÁQUINAS, VEÍCULOS E EQUIPAMENTOS DIVERSOS	Aquisição de máquinas,	-	0,00000	401 - Recursos de Convênios do Governo Federal - STN -	604.846,56
1.38 - CONSTRUÇÃO, AMPLIAÇÃO E RESTAURAÇÃO DE MERCADOS, AÇOUGUES,	Construção, ampliação e	-	0,00000	1 - Recursos Próprios - STN - 1.501.0000	201.211,64
1.38 - CONSTRUÇÃO, AMPLIAÇÃO E RESTAURAÇÃO DE MERCADOS, AÇOUGUES,	Construção, ampliação e	-	0,00000	32 - MSC - 1.701.00000 Recursos de Convênios do Governo	202.423,28
1.38 - CONSTRUÇÃO, AMPLIAÇÃO E RESTAURAÇÃO DE MERCADOS, AÇOUGUES,	Construção, ampliação e	-	0,00000	206 - Recursos de Emendas Parlamentares - STN -	0,00
1.38 - CONSTRUÇÃO, AMPLIAÇÃO E RESTAURAÇÃO DE MERCADOS, AÇOUGUES,	Construção, ampliação e	-	0,00000	401 - Recursos de Convênios do Governo Federal - STN -	201.211,64

Total (R\$): 1.410.904,76

Ações	Detalhamento da Meta/Ano do PPA por produto da ação				Detalhamento dos Recursos/Ano do PPA em R\$			
	2022	2023	2024	2025	2022	2023	2024	2025
1.29 - AQUISIÇÃO DE MÁQUINAS, VEÍCULOS E EQUIPAMENTOS DIVERSOS	0,00000	0,00000	0,00000	0,00000	150.000,00	150.000,00	250.000,00	256.058,20
1.38 - CONSTRUÇÃO, AMPLIAÇÃO E RESTAURAÇÃO DE MERCADOS,	0,00000	0,00000	0,00000	0,00000	100.000,00	100.000,00	200.000,00	204.846,56

Acompanhamento dos Programas e Ações

Diretriz/Macroobjetivo: PLANEJAMENTO URBANO

Nome do programa: 1501 - GESTÃO ADMINISTRATIVA DA SECRETARIA DE DESENVOLVIMENTO URBANO E OBRAS

Data inicial:

Data final:

Objetivo do programa: Propiciar O Funcionamento Adequado Do Órgão No Atendimento As Necessidades Da População.

Indicador do programa: Programa de gestão administrativa não é **Fonte do indicador:** 6 - Não se aplica

Ref. atual: 0,00000 **Ref. esperada do ano:** 0,00000

Órgão responsável: 8000 - SECRETARIA DE DESENVOLVIMENTO URBANO E OBRAS

Órgão participante: 8000 - SECRETARIA DE DESENVOLVIMENTO URBANO E OBRAS

Público-Alvo: População Do Município.

Ações	Produto da ação	Medida do produto	Meta física	Fonte de recursos	Gasto Total/Ação (R\$)
2.55 - GESTÃO ADMINISTRATIVA DE PESSOAL DA SECRETARIA DE	Gestão administrativa de	-	0,00000	1 - Recursos Próprios - STN - 1.501.0000	17.029.892,57
2.56 - MANUTENÇÃO DAS ATIVIDADES DA SECRETARIA DE	Manutenção das atividades da	-	0,00000	1 - Recursos Próprios - STN - 1.501.0000	20.158.028,76
2.56 - MANUTENÇÃO DAS ATIVIDADES DA SECRETARIA DE	Manutenção das atividades da	-	0,00000	206 - Recursos de Emendas Parlamentares - STN -	0,00
Total (R\$):					37.187.921,33

Ações	Detalhamento da Meta/Ano do PPA por produto da ação				Detalhamento dos Recursos/Ano do PPA em R\$			
	2022	2023	2024	2025	2022	2023	2024	2025
1.56 - AQUISIÇÃO DE MÁQUINAS, VEÍCULOS E EQUIPAMENTOS DIVERSOS	0,00000	0,00000	0,00000	0,00000	30.000,00	530.000,00	500.000,00	512.116,40
2.55 - GESTÃO ADMINISTRATIVA DE PESSOAL DA SECRETARIA DE	0,00000	0,00000	0,00000	0,00000	3.275.000,00	3.907.000,00	4.865.000,00	4.982.892,57
2.56 - MANUTENÇÃO DAS ATIVIDADES DA SECRETARIA DE	0,00000	0,00000	0,00000	0,00000	3.065.000,00	3.571.035,00	5.903.410,60	6.046.466,76

Diretriz/Macroobjetivo: MELHORAR A QUALIDADE DO ENSINO FUNDAMENTAL E INFANTIL E UNIVERSALIZAR O ATENDIMENTO NA EDUCAÇÃO BÁSICA

Nome do programa: 1211 - UNIVERSALIZAÇÃO DO ENSINO MÉDIO

Data inicial:

Data final:

Objetivo do programa: Ofertar e garantir o acesso ao ensino médio à população, otimizar e reorganizar o modelo educacional da rede municipal, buscando a melhoria da qualidade do ensino.

Indicador do programa: Número de Alunos Assistidos. **Fonte do indicador:** 3 - UNIDADE

Ref. atual: 0,00000 **Ref. esperada do ano:** 0,00000

Órgão responsável: 17000 - Fundo Municipal de Educação de Bom Jardim

Órgão participante: 17000 - Fundo Municipal de Educação de Bom Jardim

Público-Alvo: Estudantes com idade entre 15 e 17 anos, que concluíram o ensino fundamental.

Ações	Produto da ação	Medida do produto	Meta física	Fonte de recursos	Gasto Total/Ação (R\$)
2.96 - MANUTENÇÃO DO ENSINO MÉDIO	Manutenção do ensino médio	-	0,00000	2 - Impostos e Transferências Educação MDE 25% - STN -	149.042,00
Total (R\$):					149.042,00

Ações	Detalhamento da Meta/Ano do PPA por produto da ação				Detalhamento dos Recursos/Ano do PPA em R\$			
	2022	2023	2024	2025	2022	2023	2024	2025
2.96 - MANUTENÇÃO DO ENSINO MÉDIO	0,00000	0,00000	0,00000	0,00000	31.000,00	31.000,00	43.000,00	44.042,00

Acompanhamento dos Programas e Ações

Diretriz/Macroobjetivo: MELHORAR A QUALIDADE DO ENSINO FUNDAMENTAL E INFANTIL E UNIVERSALIZAR O ATENDIMENTO NA EDUCAÇÃO BÁSICA

Nome do programa: 1210 - GESTÃO DAS ATIVIDADES-MEIO DA EDUCAÇÃO BÁSICA

Data inicial:

Data final:

Objetivo do programa: Realizar atividades-meio de administração, gerenciamento e apoio à educação básica no Município, apoiando e capacitando servidores, mantendo e ampliando a estrutura física e tecnológica da

Indicador do programa: Programa de gestão administrativa não é **Fonte do indicador:** 6 - Não se aplica

Ref. atual: 0,00000 **Ref. esperada do ano:** 0,00000

Órgão responsável: 17000 - Fundo Municipal de Educação de Bom Jardim

Órgão participante: 17000 - Fundo Municipal de Educação de Bom Jardim

Público-Alvo: Agentes públicos da Secretaria Municipal de Educação, controladoria, conselheiros municipais e a população do município.

Ações	Produto da ação	Medida do produto	Meta física	Fonte de recursos	Gasto Total/Ação (R\$)
1.4 - AQUISIÇÃO DE VEÍCULOS DIVERSOS PARA RENOVAÇÃO DA FROTA,	Aquisição de veículos diversos	-	0,00000	404 - Recursos de Operações de Crédito - STN - 1.754.0000	300.000,00
1.16 - EXECUÇÃO DE OBRAS EM PRÉDIO PARA O FUNDO MUNICIPAL DE	Execução de obras em prédio	-	0,00000	2 - Impostos e Transferências Educação MDE 25% - STN -	80.484,66
1.17 - CONSTRUÇÃO E ADAPTAÇÃO DE BIBLIOTECA ESCOLAR	Construção e adaptação de	-	0,00000	102 - FUNDEB Demais Despesas STN - 1.540.0000	20.121,16
1.21 - CONSTRUÇÃO E INSTALAÇÃO DO CENTRO DE INCLUSÃO DIGITAL	Construção e instalação do	-	0,00000	112 - Recursos de Convênios para Educação do Governo	121.211,64
1.25 - AQUISIÇÃO DE EQUIPAMENTOS DIVERSOS PARA INCLUSÃO DIGITAL	Aquisição de equipamentos	-	0,00000	112 - Recursos de Convênios para Educação do Governo	80.726,98
1.30 - AQUISIÇÃO DE VEÍCULOS, MÓVEIS, MÁQUINAS E EQUIPAMENTOS PARA	Aquisição de veículos, móveis,	-	0,00000	2 - Impostos e Transferências Educação MDE 25% - STN -	686.131,36
1.31 - AQUISIÇÃO DE VEÍCULOS, MÓVEIS, MÁQUINAS E EQUIPAMENTOS COM	Aquisição de veículos, móveis,	-	0,00000	107 - Recursos do Salário Educação - STN - 1.550.0000	120.726,98
2.17 - DIVULGAÇÃO INSTITUCIONAL DO FUNDO MUNICIPAL DE EDUCAÇÃO	Divulgação institucional do	-	0,00000	2 - Impostos e Transferências Educação MDE 25% - STN -	402.423,28
2.78 - MANUTENÇÃO DE IMÓVEIS E INSTALAÇÕES DE UNIDADES DE ENSINO	Manutenção de imóveis e	-	0,00000	102 - FUNDEB Demais Despesas STN - 1.540.0000	916.604,23
2.95 - MANUTENÇÃO DA POLÍTICA DE VALORIZAÇÃO E FORMAÇÃO	Manutenção da política de	-	0,00000	2 - Impostos e Transferências Educação MDE 25% - STN -	201.211,65
2.99 - MANUTENÇÃO DAS ATIVIDADES DO PROGRAMA SALÁRIO EDUCAÇÃO	Manutenção das atividades do	-	0,00000	107 - Recursos do Salário Educação - STN - 1.550.0000	2.458.786,88
2.100 - MANUTENÇÃO DE IMÓVEIS E INSTALAÇÕES DE UNIDADES DE ENSINO	Manutenção de imóveis e	-	0,00000	2 - Impostos e Transferências Educação MDE 25% - STN -	710.432,22
2.102 - MANUTENÇÃO DAS ATIVIDADES DO FUNDO MUNICIPAL DE EDUCAÇÃO	Manutenção das atividades do	-	0,00000	2 - Impostos e Transferências Educação MDE 25% - STN -	5.937.958,30
2.107 - MANUTENÇÃO DA POLÍTICA DE INCLUSÃO DIGITAL	Manutenção da política de	-	0,00000	111 - Outras Transferências FNDE - STN - 1.569.0000	52.630,05
2.107 - MANUTENÇÃO DA POLÍTICA DE INCLUSÃO DIGITAL	Manutenção da política de	-	0,00000	112 - Recursos de Convênios para Educação do Governo	104.533,13
2.159 - AVALIAÇÃO DO ENSINO/APRENDIZAGEM, CAPACITAÇÃO DOS	AVALIAÇÃO DO	-	0,00000	607 - Recursos do NIEDI - Núcleo Interm. da Educação	485.994,22
2.160 - AQUISIÇÃO DE INSUMOS E CONTRATAÇÃO DE SERVIÇOS PARA	AQUISIÇÃO DE INSUMOS E	-	0,00000	607 - Recursos do NIEDI - Núcleo Interm. da Educação	39.617,44
2.161 - ATIVIDADES DE RASTREAMENTO E MONITORAMENTO DO TRANSPORTE ATIVIDADES DE		-	0,00000	607 - Recursos do NIEDI - Núcleo Interm. da Educação	79.234,90

Total (R\$): 12.798.829,08

Ações	Detalhamento da Meta/Ano do PPA por produto da ação				Detalhamento dos Recursos/Ano do PPA em R\$			
	2022	2023	2024	2025	2022	2023	2024	2025
1.4 - AQUISIÇÃO DE VEÍCULOS DIVERSOS PARA RENOVAÇÃO DA FROTA,	0,00000	0,00000	0,00000	0,00000	300.000,00	0,00	0,00	0,00
1.16 - EXECUÇÃO DE OBRAS EM PRÉDIO PARA O FUNDO MUNICIPAL DE	0,00000	0,00000	0,00000	0,00000	20.000,00	20.000,00	20.000,00	20.484,66
1.17 - CONSTRUÇÃO E ADAPTAÇÃO DE BIBLIOTECA ESCOLAR	0,00000	0,00000	0,00000	0,00000	5.000,00	5.000,00	5.000,00	5.121,16
1.21 - CONSTRUÇÃO E INSTALAÇÃO DO CENTRO DE INCLUSÃO DIGITAL	0,00000	0,00000	0,00000	0,00000	10.000,00	10.000,00	50.000,00	51.211,64
1.25 - AQUISIÇÃO DE EQUIPAMENTOS DIVERSOS PARA INCLUSÃO DIGITAL	0,00000	0,00000	0,00000	0,00000	10.000,00	10.000,00	30.000,00	30.726,98

Acompanhamento dos Programas e Ações

1.30 - AQUISIÇÃO DE VEÍCULOS, MÓVEIS, MÁQUINAS E EQUIPAMENTOS PARA	0,00000	0,00000	0,00000	0,00000	10.000,00	271.284,80	200.000,00	204.846,56
1.31 - AQUISIÇÃO DE VEÍCULOS, MÓVEIS, MÁQUINAS E EQUIPAMENTOS COM	0,00000	0,00000	0,00000	0,00000	30.000,00	30.000,00	30.000,00	30.726,98
2.17 - DIVULGAÇÃO INSTITUCIONAL DO FUNDO MUNICIPAL DE EDUCAÇÃO	0,00000	0,00000	0,00000	0,00000	100.000,00	100.000,00	100.000,00	102.423,28
2.78 - MANUTENÇÃO DE IMÓVEIS E INSTALAÇÕES DE UNIDADES DE ENSINO	0,00000	0,00000	0,00000	0,00000	70.000,00	462.000,00	190.000,00	194.604,23
2.95 - MANUTENÇÃO DA POLÍTICA DE VALORIZAÇÃO E FORMAÇÃO	0,00000	0,00000	0,00000	0,00000	50.000,00	50.000,00	50.000,00	51.211,65
2.99 - MANUTENÇÃO DAS ATIVIDADES DO PROGRAMA SALÁRIO EDUCAÇÃO	0,00000	0,00000	0,00000	0,00000	460.000,00	513.000,00	734.000,00	751.786,88
2.100 - MANUTENÇÃO DE IMÓVEIS E INSTALAÇÕES DE UNIDADES DE ENSINO	0,00000	0,00000	0,00000	0,00000	170.797,30	236.000,00	150.000,00	153.634,92
2.102 - MANUTENÇÃO DAS ATIVIDADES DO FUNDO MUNICIPAL DE EDUCAÇÃO	0,00000	0,00000	0,00000	0,00000	1.082.000,00	1.184.000,00	1.814.000,00	1.857.958,30
2.107 - MANUTENÇÃO DA POLÍTICA DE INCLUSÃO DIGITAL	0,00000	0,00000	0,00000	0,00000	30.000,00	30.000,00	48.000,00	49.163,18
2.159 - AVALIAÇÃO DO ENSINO/APRENDIZAGEM, CAPACITAÇÃO DOS	0,00000	0,00000	0,00000	0,00000	0,00	160.700,00	160.700,00	164.594,22
2.160 - AQUISIÇÃO DE INSUMOS E CONTRATAÇÃO DE SERVIÇOS PARA	0,00000	0,00000	0,00000	0,00000	0,00	13.100,00	13.100,00	13.417,44
2.161 - ATIVIDADES DE RASTREAMENTO E MONITORAMENTO DO	0,00000	0,00000	0,00000	0,00000	0,00	26.200,00	26.200,00	26.834,90

Diretriz/Macroobjetivo: MELHORAR A QUALIDADE DO ENSINO FUNDAMENTAL E INFANTIL E UNIVERSALIZAR O ATENDIMENTO NA EDUCAÇÃO BÁSICA

Nome do programa: 1213 - APOIO ADMINISTRATIVO ÀS AÇÕES DO ENSINO SUPERIOR

Data inicial:

Data final:

Objetivo do programa: Realizar atividades-meio de administração, gerenciamento e apoio à educação superior no Município, apoiando e capacitando servidores, mantendo e ampliando a estrutura física e tecnológica

Indicador do programa: Programa de gestão administrativa não é **Fonte do indicador:** 6 - Não se aplica

Ref. atual:

0,00000

Ref. esperada do ano:

0,00000

Órgão responsável: 17000 - Fundo Municipal de Educação de Bom Jardim

Órgão participante: 17000 - Fundo Municipal de Educação de Bom Jardim

Público-Alvo: Agentes públicos da Secretaria Municipal de Educação, controladoria, conselheiros municipais e a população do município.

Ações	Produto da ação	Medida do produto	Meta física	Fonte de recursos	Gasto Total/Ação (R\$)
2.39 - MANUTENÇÃO DO TRANSPORTE DE ESTUDANTES DO ENSINO SUPERIOR	Manutenção do transporte de	-	0,00000	2 - Impostos e Transferências Educação MDE 25% - STN -	763.392,60
2.94 - MANUTENÇÃO DO PROGRAMA PRÉ-VESTIBULAR	Manutenção do programa pré-	-	0,00000	2 - Impostos e Transferências Educação MDE 25% - STN -	80.484,66
Total (R\$):					843.877,26

Ações	Detalhamento da Meta/Ano do PPA por produto da ação				Detalhamento dos Recursos/Ano do PPA em R\$			
	2022	2023	2024	2025	2022	2023	2024	2025
2.39 - MANUTENÇÃO DO TRANSPORTE DE ESTUDANTES DO ENSINO SUPERIOR	0,00000	0,00000	0,00000	0,00000	240.000,00	240.000,00	140.000,00	143.392,60
2.94 - MANUTENÇÃO DO PROGRAMA PRÉ-VESTIBULAR	0,00000	0,00000	0,00000	0,00000	20.000,00	20.000,00	20.000,00	20.484,66

Diretriz/Macroobjetivo: MELHORAR A QUALIDADE DO ENSINO FUNDAMENTAL E INFANTIL E UNIVERSALIZAR O ATENDIMENTO NA EDUCAÇÃO BÁSICA

Nome do programa: 1212 - PROGRAMA LER BEM

Data inicial:

Data final:

Objetivo do programa: Gerenciar a política de educação municipal para ampliação dos resultados de aprendizagem na rede, a partir do planejamento, avaliação e controle dos processos pedagógicos através de serviço

Indicador do programa: Número de Alunos Beneficiados

Fonte do indicador: 7 - QUANTIDADE

Ref. atual:

0,00000

Ref. esperada do ano:

0,00000

Órgão responsável: 17000 - Fundo Municipal de Educação de Bom Jardim

Órgão participante: 17000 - Fundo Municipal de Educação de Bom Jardim

Público-Alvo: Alunos da rede de educação municipal

Acompanhamento dos Programas e Ações

Ações	Produto da ação	Medida do produto	Meta física	Fonte de recursos	Gasto Total/Ação (R\$)
2.118 - MANUTENÇÃO E PREMIAÇÃO DO PROGRAMA LER BEM	Manutenção e premiação do	-	0,00000	2 - Impostos e Transferências Educação MDE 25% - STN -	108.654,28
Total (R\$):					108.654,28

Ações	Detalhamento da Meta/Ano do PPA por produto da ação				Detalhamento dos Recursos/Ano do PPA em R\$			
	2022	2023	2024	2025	2022	2023	2024	2025
2.118 - MANUTENÇÃO E PREMIAÇÃO DO PROGRAMA LER BEM	0,00000	0,00000	0,00000	0,00000	27.000,00	27.000,00	27.000,00	27.654,28

Diretriz/Macroobjetivo: MELHORAR A QUALIDADE DO ENSINO FUNDAMENTAL E INFANTIL E UNIVERSALIZAR O ATENDIMENTO NA EDUCAÇÃO BÁSICA

Nome do programa: 1215 - PROGRAMA DE INCENTIVO A PRÁTICA DOCENTE E BONIFICAÇÃO

Data inicial:

Data final:

Objetivo do programa: Gerenciar a política de educação municipal para ampliação dos resultados de aprendizagem na rede, a partir do planejamento, avaliação e controle dos processos pedagógicos através de serviço

Indicador do programa: Formação de docentes

Fonte do indicador: 7 - QUANTIDADE

Ref. atual:

0,00000

Ref. esperada do ano:

0,00000

Órgão responsável: 17000 - Fundo Municipal de Educação de Bom Jardim

Órgão participante: 17000 - Fundo Municipal de Educação de Bom Jardim

Público-Alvo: Professores da rede de educação municipal

Ações	Produto da ação	Medida do produto	Meta física	Fonte de recursos	Gasto Total/Ação (R\$)
2.115 - MANUTENÇÃO E PREMIAÇÃO DO PROGRAMA DE INCENTIVO À PRÁTICA	Manutenção e premiação do	-	0,00000	2 - Impostos e Transferências Educação MDE 25% - STN -	120.726,97
Total (R\$):					120.726,97

Ações	Detalhamento da Meta/Ano do PPA por produto da ação				Detalhamento dos Recursos/Ano do PPA em R\$			
	2022	2023	2024	2025	2022	2023	2024	2025
2.115 - MANUTENÇÃO E PREMIAÇÃO DO PROGRAMA DE INCENTIVO À PRÁTICA	0,00000	0,00000	0,00000	0,00000	30.000,00	30.000,00	30.000,00	30.726,97

Diretriz/Macroobjetivo: MELHORAR A QUALIDADE DO ENSINO FUNDAMENTAL E INFANTIL E UNIVERSALIZAR O ATENDIMENTO NA EDUCAÇÃO BÁSICA

Nome do programa: 1214 - PROGRAMA EDUCADOR NOTA 10

Data inicial:

Data final:

Objetivo do programa: Gerenciar a política de educação municipal para ampliação dos resultados de aprendizagem na rede, a partir do planejamento, avaliação e controle dos processos pedagógicos através de serviço

Indicador do programa: Em construção

Fonte do indicador: 1 - Em construção

Ref. atual:

0,00000

Ref. esperada do ano:

0,00000

Órgão responsável: 17000 - Fundo Municipal de Educação de Bom Jardim

Órgão participante: 17000 - Fundo Municipal de Educação de Bom Jardim

Público-Alvo: Alunos da rede de educação municipal

Ações	Produto da ação	Medida do produto	Meta física	Fonte de recursos	Gasto Total/Ação (R\$)
2.114 - MANUTENÇÃO E PREMIAÇÃO DO PROJETO EDUCADOR NOTA 10	Manutenção e premiação do	-	0,00000	2 - Impostos e Transferências Educação MDE 25% - STN -	120.726,97
Total (R\$):					120.726,97

Ações	Detalhamento da Meta/Ano do PPA por produto da ação				Detalhamento dos Recursos/Ano do PPA em R\$			
	2022	2023	2024	2025	2022	2023	2024	2025
2.114 - MANUTENÇÃO E PREMIAÇÃO DO PROJETO EDUCADOR NOTA 10	0,00000	0,00000	0,00000	0,00000	30.000,00	30.000,00	30.000,00	30.726,97

Acompanhamento dos Programas e Ações

Diretriz/Macroobjetivo: MELHORAR A CONSERVAÇÃO AMBIENTAL E AS PRÁTICAS SUSTENTÁVEIS DE USOS DOS RECURSOS NATURAIS

Nome do programa: 1802 - PROGRAMA ÁGUA É VIDA

Data inicial:

Data final:

Objetivo do programa: Promover a melhoria da qualidade ambiental urbana, com ênfase nas ações de qualidade das águas.

Indicador do programa: Em construção

Fonte do indicador: 1 - Em construção

Ref. atual:

0,00000

Ref. esperada do ano:

0,00000

Órgão responsável: 9000 - SECRETARIA DE DESENVOLVIMENTO RURAL E MEIO AMBIENTE

Órgão participante: 9000 - SECRETARIA DE DESENVOLVIMENTO RURAL E MEIO AMBIENTE

Público-Alvo: População do município

Ações	Produto da ação	Medida do produto	Meta física	Fonte de recursos	Gasto Total/Ação (R\$)
1.55 - EXECUÇÃO DE OBRAS DE SISTEMA DE ABASTECIMENTO D'ÁGUA	Execução de obras de sistema	-	0,00000	1 - Recursos Próprios - STN - 1.501.0000	120.726,98
1.55 - EXECUÇÃO DE OBRAS DE SISTEMA DE ABASTECIMENTO D'ÁGUA	Execução de obras de sistema	-	0,00000	401 - Recursos de Convênios do Governo Federal - STN -	121.211,64
2.11 - ABASTECIMENTO D'ÁGUA EMERGENCIAL ATRAVÉS DE CAMINHÕES	Abastecimento d'água	-	0,00000	1 - Recursos Próprios - STN - 1.501.0000	378.029,10
Total (R\$):					619.967,72

Ações	Detalhamento da Meta/Ano do PPA por produto da ação				Detalhamento dos Recursos/Ano do PPA em R\$			
	2022	2023	2024	2025	2022	2023	2024	2025
1.55 - EXECUÇÃO DE OBRAS DE SISTEMA DE ABASTECIMENTO D'ÁGUA	0,00000	0,00000	0,00000	0,00000	40.000,00	40.000,00	80.000,00	81.938,62
2.11 - ABASTECIMENTO D'ÁGUA EMERGENCIAL ATRAVÉS DE CAMINHÕES	0,00000	0,00000	0,00000	0,00000	30.000,00	95.000,00	125.000,00	128.029,10

Diretriz/Macroobjetivo: MELHORAR A CONSERVAÇÃO AMBIENTAL E AS PRÁTICAS SUSTENTÁVEIS DE USOS DOS RECURSOS NATURAIS

Nome do programa: 1801 - CIDADE E COMUNIDADE SUSTENTÁVEL/ CIDADE LIMPA

Data inicial:

Data final:

Objetivo do programa: Promover a melhoria da qualidade ambiental urbana, com ênfase nas ações de coleta de lixo, gestão de resíduos sólidos, ampliação de áreas verdes urbanas, melhoria da qualidade do ar, sane

Indicador do programa: Em construção

Fonte do indicador: 1 - Em construção

Ref. atual:

0,00000

Ref. esperada do ano:

0,00000

Órgão responsável: 9000 - SECRETARIA DE DESENVOLVIMENTO RURAL E MEIO AMBIENTE

Órgão participante: 9000 - SECRETARIA DE DESENVOLVIMENTO RURAL E MEIO AMBIENTE

Público-Alvo: População do município.

Ações	Produto da ação	Medida do produto	Meta física	Fonte de recursos	Gasto Total/Ação (R\$)
1.57 - CONSTRUÇÃO DE CISTERNAS COMUNITÁRIAS, INCLUINDO POÇOS	Construção de cisternas	-	0,00000	1 - Recursos Próprios - STN - 1.501.0000	120.726,98
1.57 - CONSTRUÇÃO DE CISTERNAS COMUNITÁRIAS, INCLUINDO POÇOS	Construção de cisternas	-	0,00000	401 - Recursos de Convênios do Governo Federal - STN -	121.211,64
1.58 - IMPLANTAÇÃO DE ATERRO SANITÁRIO	Implantação de aterro	-	0,00000	1 - Recursos Próprios - STN - 1.501.0000	1.868.426,97
1.58 - IMPLANTAÇÃO DE ATERRO SANITÁRIO	Implantação de aterro	-	0,00000	401 - Recursos de Convênios do Governo Federal - STN -	955.195,55
2.59 - MANUTENÇÃO DO PROGRAMA DE TRATAMENTO DE RESÍDUOS SÓLIDOS	Manutenção do programa de	-	0,00000	1 - Recursos Próprios - STN - 1.501.0000	9.460.582,00
2.60 - MANUTENÇÃO DO PROGRAMA DE REFLORESTAMENTO RURAL E	Manutenção do programa de	-	0,00000	1 - Recursos Próprios - STN - 1.501.0000	80.484,65
Total (R\$):					12.606.627,79

Ações	Detalhamento da Meta/Ano do PPA por produto da ação				Detalhamento dos Recursos/Ano do PPA em R\$			
	2022	2023	2024	2025	2022	2023	2024	2025
1.57 - CONSTRUÇÃO DE CISTERNAS COMUNITÁRIAS, INCLUINDO POÇOS	0,00000	0,00000	0,00000	0,00000	40.000,00	40.000,00	80.000,00	81.938,62

Acompanhamento dos Programas e Ações

Programa/Ação	0,00000	0,00000	0,00000	0,00000	20.000,00	20.000,00	1.375.149,40	1.408.473,12
1.58 - IMPLANTAÇÃO DE ATERRO SANITÁRIO	0,00000	0,00000	0,00000	0,00000	20.000,00	20.000,00	1.375.149,40	1.408.473,12
2.59 - MANUTENÇÃO DO PROGRAMA DE TRATAMENTO DE RESÍDUOS SÓLIDOS	0,00000	0,00000	0,00000	0,00000	2.200.000,00	2.200.000,00	2.500.000,00	2.560.582,00
2.60 - MANUTENÇÃO DO PROGRAMA DE REFLORESTAMENTO RURAL E	0,00000	0,00000	0,00000	0,00000	20.000,00	20.000,00	20.000,00	20.484,65

Diretriz/Macroobjetivo: MELHORAR A QUALIDADE DO ENSINO DE JOVENS E ADULTOS E UNIVERSALIZAR O ATENDIMENTO NA EDUCAÇÃO BÁSICA

Nome do programa: 1206 - MELHORIA DA QUALIDADE DA EDUCAÇÃO DE JOVENS E ADULTOS

Data inicial:

Data final:

Objetivo do programa: Ampliar a Política Municipal de Educação de Jovens e Adultos, através dos processos de alfabetização, letramento, elevação da escolaridade e capacitação permanente dos profissionais do EJA.

Indicador do programa: Número de Jovens e Adultos Assistidos **Fonte do indicador:** 7 - QUANTIDADE

Ref. atual: 0,00000 **Ref. esperada do ano:** 0,00000

Órgão responsável: 17000 - Fundo Municipal de Educação de Bom Jardim

Órgão participante: 17000 - Fundo Municipal de Educação de Bom Jardim

Público-Alvo: Estudantes a partir dos 15 anos de idade.

Ações	Produto da ação	Medida do produto	Meta física	Fonte de recursos	Gasto Total/Ação (R\$)
1.20 - AQUISIÇÃO DE VEÍCULOS, MÓVEIS, MÁQUINAS E EQUIPAMENTOS PARA	Aquisição de veículos, móveis,	-	0,00000	102 - FUNDEB Demais Despesas STN - 1.540.0000	20.121,16
2.85 - GESTÃO DE PESSOAL DA EDUCAÇÃO DE JOVENS E ADULTOS -	Gestão de pessoal da	-	0,00000	101 - FUNDEB Profissionais da Educação - STN - 1.540.1070	1.749.927,41
2.110 - MANUTENÇÃO DAS ATIVIDADES DA EDUCAÇÃO DE JOVENS E ADULTOS	Manutenção das atividades da	-	0,00000	2 - Impostos e Transferências Educação MDE 25% - STN -	563.634,90
2.122 - MANUTENÇÃO DAS ATIVIDADES DA EDUCAÇÃO DE JOVENS E ADULTOS	Manutenção das atividades da	-	0,00000	102 - FUNDEB Demais Despesas STN - 1.540.0000	181.090,46
Total (R\$):					2.514.773,93

Ações	Detalhamento da Meta/Ano do PPA por produto da ação				Detalhamento dos Recursos/Ano do PPA em R\$			
	2022	2023	2024	2025	2022	2023	2024	2025
1.20 - AQUISIÇÃO DE VEÍCULOS, MÓVEIS, MÁQUINAS E EQUIPAMENTOS PARA	0,00000	0,00000	0,00000	0,00000	5.000,00	5.000,00	5.000,00	5.121,16
2.85 - GESTÃO DE PESSOAL DA EDUCAÇÃO DE JOVENS E ADULTOS -	0,00000	0,00000	0,00000	0,00000	15.000,00	488.000,00	616.000,00	630.927,41
2.110 - MANUTENÇÃO DAS ATIVIDADES DA EDUCAÇÃO DE JOVENS E ADULTOS	0,00000	0,00000	0,00000	0,00000	130.000,00	130.000,00	150.000,00	153.634,90
2.122 - MANUTENÇÃO DAS ATIVIDADES DA EDUCAÇÃO DE JOVENS E ADULTOS	0,00000	0,00000	0,00000	0,00000	45.000,00	45.000,00	45.000,00	46.090,46

Diretriz/Macroobjetivo: MELHORAR A QUALIDADE DO ENSINO FUNDAMENTAL E INFANTIL E UNIVERSALIZAR O ATENDIMENTO NA EDUCAÇÃO BÁSICA

Nome do programa: 1205 - PROMOÇÃO E QUALIFICAÇÃO DO ENSINO FUNDAMENTAL

Data inicial:

Data final:

Objetivo do programa: Garantir o acesso à Educação Básica, através da realização de processos dirigidos a educação de qualidade, visando o desenvolvimento humano e social das pessoas, assim como contribuir na c

Indicador do programa: Número de Alunos Assistidos. **Fonte do indicador:** 3 - UNIDADE

Ref. atual: 0,00000 **Ref. esperada do ano:** 0,00000

Órgão responsável: 17000 - Fundo Municipal de Educação de Bom Jardim

Órgão participante: 17000 - Fundo Municipal de Educação de Bom Jardim

Público-Alvo: Estudantes dos 7 aos 14 anos de idade.

Ações	Produto da ação	Medida do produto	Meta física	Fonte de recursos	Gasto Total/Ação (R\$)
1.18 - CONSTRUÇÃO, REFORMA E/OU AMPLIAÇÃO DE UNIDADES ESCOLAS,	Construção, reforma e/ou	-	0,00000	2 - Impostos e Transferências Educação MDE 25% - STN -	1.714.400,21
1.18 - CONSTRUÇÃO, REFORMA E/OU AMPLIAÇÃO DE UNIDADES ESCOLAS,	Construção, reforma e/ou	-	0,00000	102 - FUNDEB Demais Despesas STN - 1.540.0000	1.250.000,00
1.18 - CONSTRUÇÃO, REFORMA E/OU AMPLIAÇÃO DE UNIDADES ESCOLAS,	Construção, reforma e/ou	-	0,00000	104 - Complemento da União VAAF (Demais Despesas) -	400.000,00
1.18 - CONSTRUÇÃO, REFORMA E/OU AMPLIAÇÃO DE UNIDADES ESCOLAS,	Construção, reforma e/ou	-	0,00000	106 - Complemento da União VAAT (Demais Despesas) -	0,00

Acompanhamento dos Programas e Ações

1.18 - CONSTRUÇÃO, REFORMA E/OU AMPLIAÇÃO DE UNIDADES ESCOLAS,	Construção, reforma e/ou	-	0,00000	107 - Recursos do Salário Educação - STN - 1.550.0000	160.969,31
1.18 - CONSTRUÇÃO, REFORMA E/OU AMPLIAÇÃO DE UNIDADES ESCOLAS,	Construção, reforma e/ou	-	0,00000	111 - Outras Transferências FNDE - STN - 1.569.0000	1.680.113,22
1.18 - CONSTRUÇÃO, REFORMA E/OU AMPLIAÇÃO DE UNIDADES ESCOLAS,	Construção, reforma e/ou	-	0,00000	112 - Recursos de Convênios para Educação do Governo	1.680.300,53
1.18 - CONSTRUÇÃO, REFORMA E/OU AMPLIAÇÃO DE UNIDADES ESCOLAS,	Construção, reforma e/ou	-	0,00000	113 - Recursos de Convênios para Educação do Governo	20.242,33
1.32 - AQUISIÇÃO DE VEÍCULOS, MÓVEIS, MÁQUINAS E EQUIPAMENTOS	Aquisição de veículos, móveis,	-	0,00000	2 - Impostos e Transferências Educação MDE 25% - STN -	161.211,64
1.32 - AQUISIÇÃO DE VEÍCULOS, MÓVEIS, MÁQUINAS E EQUIPAMENTOS	Aquisição de veículos, móveis,	-	0,00000	102 - FUNDEB Demais Despesas STN - 1.540.0000	1.689.693,12
1.32 - AQUISIÇÃO DE VEÍCULOS, MÓVEIS, MÁQUINAS E EQUIPAMENTOS	Aquisição de veículos, móveis,	-	0,00000	104 - Complemento da União VAAF (Demais Despesas) -	402.423,28
1.32 - AQUISIÇÃO DE VEÍCULOS, MÓVEIS, MÁQUINAS E EQUIPAMENTOS	Aquisição de veículos, móveis,	-	0,00000	112 - Recursos de Convênios para Educação do Governo	221.453,97
1.117 - CONSTRUÇÃO, REFORMA E/OU AMPLIAÇÃO DE UNIDADES ESCOLAS,	Construção, reforma e/ou	-	0,00000	102 - FUNDEB Demais Despesas STN - 1.540.0000	1.821.809,52
1.117 - CONSTRUÇÃO, REFORMA E/OU AMPLIAÇÃO DE UNIDADES ESCOLAS,	Construção, reforma e/ou	-	0,00000	104 - Complemento da União VAAF (Demais Despesas) -	404.846,56
1.117 - CONSTRUÇÃO, REFORMA E/OU AMPLIAÇÃO DE UNIDADES ESCOLAS,	Construção, reforma e/ou	-	0,00000	106 - Complemento da União VAAF (Demais Despesas) -	1.416.962,96
1.117 - CONSTRUÇÃO, REFORMA E/OU AMPLIAÇÃO DE UNIDADES ESCOLAS,	Construção, reforma e/ou	-	0,00000	404 - Recursos de Operações de Crédito - STN - 1.754.0000	5.060.582,00
2.76 - GESTÃO ADMINISTRATIVA DO ENSINO FUNDAMENTAL - FUNDEB	Gestão administrativa do	-	0,00000	102 - FUNDEB Demais Despesas STN - 1.540.0000	18.794.110,36
2.76 - GESTÃO ADMINISTRATIVA DO ENSINO FUNDAMENTAL - FUNDEB	Gestão administrativa do	-	0,00000	104 - Complemento da União VAAF (Demais Despesas) -	2.091.064,38
2.77 - GESTÃO ADMINISTRATIVA DE PESSOAL DO ENSINO FUNDAMENTAL -	Gestão administrativa de	-	0,00000	101 - FUNDEB Profissionais da Educação - STN - 1.540.1070	94.695.881,55
2.77 - GESTÃO ADMINISTRATIVA DE PESSOAL DO ENSINO FUNDAMENTAL -	Gestão administrativa de	-	0,00000	103 - Complemento da União VAAF (Profissionais da	10.524.677,92
2.77 - GESTÃO ADMINISTRATIVA DE PESSOAL DO ENSINO FUNDAMENTAL -	Gestão administrativa de	-	0,00000	105 - Complemento da União VAAF (Profissionais da	1.502.385,58
2.112 - GESTÃO ADMINISTRATIVA DO ENSINO FUNDAMENTAL	Gestão administrativa do	-	0,00000	2 - Impostos e Transferências Educação MDE 25% - STN -	5.589.685,04

Total (R\$): 151.282.813,48

Ações	Detalhamento da Meta/Ano do PPA por produto da ação				Detalhamento dos Recursos/Ano do PPA em R\$			
	2022	2023	2024	2025	2022	2023	2024	2025
1.18 - CONSTRUÇÃO, REFORMA E/OU AMPLIAÇÃO DE UNIDADES ESCOLAS,	0,00000	0,00000	0,00000	0,00000	1.552.090,40	2.028.930,40	1.642.600,00	1.682.404,80
1.32 - AQUISIÇÃO DE VEÍCULOS, MÓVEIS, MÁQUINAS E EQUIPAMENTOS	0,00000	0,00000	0,00000	0,00000	260.000,00	980.000,00	610.000,00	624.782,01
1.117 - CONSTRUÇÃO, REFORMA E/OU AMPLIAÇÃO DE UNIDADES ESCOLAS,	0,00000	0,00000	0,00000	0,00000	0,00	0,00	4.300.000,00	4.404.201,04
2.76 - GESTÃO ADMINISTRATIVA DO ENSINO FUNDAMENTAL - FUNDEB	0,00000	0,00000	0,00000	0,00000	6.500.000,00	7.104.900,00	3.596.560,00	3.683.714,74
2.77 - GESTÃO ADMINISTRATIVA DE PESSOAL DO ENSINO FUNDAMENTAL -	0,00000	0,00000	0,00000	0,00000	20.367.800,00	29.981.800,00	27.849.240,00	28.524.105,05
2.112 - GESTÃO ADMINISTRATIVA DO ENSINO FUNDAMENTAL	0,00000	0,00000	0,00000	0,00000	1.108.424,80	1.738.424,80	1.355.000,00	1.387.835,44

Diretriz/Macroobjetivo: MELHORAR A QUALIDADE DO ENSINO FUNDAMENTAL E INFANTIL E UNIVERSALIZAR O ATENDIMENTO NA EDUCAÇÃO BÁSICA

Nome do programa: 1208 - SUPORTE SOCIAL AOS ESTUDANTES DA REDE MUNICIPAL DE ENSINO

Data inicial:

Data final:

Objetivo do programa: Proporcionar condições de apoio aos estudantes que favoreçam sua frequência nas aulas e permanência na escola, através do fornecimento de fardamento, material didático, material pedagógico

Indicador do programa: Número de Alunos Beneficiados

Fonte do indicador: 7 - QUANTIDADE

Ref. atual:

0,00000

Ref. esperada do ano:

0,00000

Órgão responsável: 17000 - Fundo Municipal de Educação de Bom Jardim

Órgão participante: 17000 - Fundo Municipal de Educação de Bom Jardim

Público-Alvo: Alunos da rede municipal de ensino.

Prefeitura Municipal do Bom Jardim



Praça 19 de Julho, SN - Centro - 55.730-000 - Bom Jardim/ PE

CNPJ: 10.293.074/0001-17 Fone: 36381156

contato@bomjardim.pe.gov.br



Usuário: CARLOS

Chave de Autenticação
1620-0442-635

Página
45 / 65

Acompanhamento dos Programas e Ações

Ações	Produto da ação	Medida do produto	Meta física	Fonte de recursos	Gasto Total/Ação (R\$)
1.17 - CONSTRUÇÃO E ADAPTAÇÃO DE BIBLIOTECA ESCOLAR	Construção e adaptação de	-	0,00000	2 - Impostos e Transferências Educação MDE 25% - STN -	40.242,33
1.26 - AQUISIÇÃO DE MÓVEIS E EQUIPAMENTOS PARA BIBLIOTECA PÚBLICA	Aquisição de móveis e	-	0,00000	2 - Impostos e Transferências Educação MDE 25% - STN -	40.242,33
2.97 - MANUTENÇÃO DA BIBLIOTECA PÚBLICA	Manutenção da biblioteca	-	0,00000	2 - Impostos e Transferências Educação MDE 25% - STN -	313.138,62
2.98 - ADQUIRIR MATERIAIS PEDAGÓGICOS QUE FACILITEM A APRENDIZAGEM	Adquirir materiais pedagógicos	-	0,00000	2 - Impostos e Transferências Educação MDE 25% - STN -	1.025.573,54
Total (R\$):					1.419.196,82

Ações	Detalhamento da Meta/Ano do PPA por produto da ação				Detalhamento dos Recursos/Ano do PPA em R\$			
	2022	2023	2024	2025	2022	2023	2024	2025
1.17 - CONSTRUÇÃO E ADAPTAÇÃO DE BIBLIOTECA ESCOLAR	0,00000	0,00000	0,00000	0,00000	10.000,00	10.000,00	10.000,00	10.242,33
1.26 - AQUISIÇÃO DE MÓVEIS E EQUIPAMENTOS PARA BIBLIOTECA PÚBLICA	0,00000	0,00000	0,00000	0,00000	10.000,00	10.000,00	10.000,00	10.242,33
2.97 - MANUTENÇÃO DA BIBLIOTECA PÚBLICA	0,00000	0,00000	0,00000	0,00000	30.000,00	121.200,00	80.000,00	81.938,62
2.98 - ADQUIRIR MATERIAIS PEDAGÓGICOS QUE FACILITEM A APRENDIZAGEM	0,00000	0,00000	0,00000	0,00000	50.000,00	510.000,00	230.000,00	235.573,54

Diretriz/Macroobjetivo: MELHORAR A QUALIDADE DO ENSINO FUNDAMENTAL E INFANTIL E UNIVERSALIZAR O ATENDIMENTO NA EDUCAÇÃO BÁSICA

Nome do programa: 1207 - SUPORTE E APOIO EFETIVO NA EDUCAÇÃO ESPECIAL

Data inicial:

Data final:

Objetivo do programa: Expandir e acompanhar as Políticas Públicas de Educação Especial, qualificando o profissional da educação visando garantir o ensino de qualidade ao educando portador de deficiência.

Indicador do programa: Taxa de frequência escolar.

Fonte do indicador: 7 - QUANTIDADE

Ref. atual:

0,00000

Ref. esperada do ano:

0,00000

Órgão responsável: 17000 - Fundo Municipal de Educação de Bom Jardim

Órgão participante: 17000 - Fundo Municipal de Educação de Bom Jardim

Público-Alvo: Estudantes com necessidades especiais.

Ações	Produto da ação	Medida do produto	Meta física	Fonte de recursos	Gasto Total/Ação (R\$)
1.103 - AQUISIÇÃO DE VEÍCULOS, MOBILIÁRIOS E EQUIPAMENTOS PARA	Aquisição de veículos,	-	0,00000	2 - Impostos e Transferências Educação MDE 25% - STN -	80.484,66
1.103 - AQUISIÇÃO DE VEÍCULOS, MOBILIÁRIOS E EQUIPAMENTOS PARA	Aquisição de veículos,	-	0,00000	102 - FUNDEB Demais Despesas STN - 1.540.0000	80.484,66
2.74 - MANUTENÇÃO DAS ATIVIDADES DA EDUCAÇÃO ESPECIAL	Manutenção das atividades da	-	0,00000	2 - Impostos e Transferências Educação MDE 25% - STN -	191.720,53
2.123 - MANUTENÇÃO DAS ATIVIDADES DE EDUCAÇÃO ESPECIAL -	Manutenção das atividades de	-	0,00000	101 - FUNDEB Profissionais da Educação - STN - 1.540.1070	60.363,49
2.124 - MANUTENÇÃO DAS ATIVIDADES DA EDUCAÇÃO ESPECIAL - FUNDEB	Manutenção das atividades da	-	0,00000	102 - FUNDEB Demais Despesas STN - 1.540.0000	56.339,26
Total (R\$):					469.392,60

Ações	Detalhamento da Meta/Ano do PPA por produto da ação				Detalhamento dos Recursos/Ano do PPA em R\$			
	2022	2023	2024	2025	2022	2023	2024	2025
1.103 - AQUISIÇÃO DE VEÍCULOS, MOBILIÁRIOS E EQUIPAMENTOS PARA	0,00000	0,00000	0,00000	0,00000	40.000,00	40.000,00	40.000,00	40.969,32
2.74 - MANUTENÇÃO DAS ATIVIDADES DA EDUCAÇÃO ESPECIAL	0,00000	0,00000	0,00000	0,00000	24.000,00	24.000,00	71.000,00	72.720,53
2.123 - MANUTENÇÃO DAS ATIVIDADES DE EDUCAÇÃO ESPECIAL -	0,00000	0,00000	0,00000	0,00000	15.000,00	15.000,00	15.000,00	15.363,49
2.124 - MANUTENÇÃO DAS ATIVIDADES DA EDUCAÇÃO ESPECIAL - FUNDEB	0,00000	0,00000	0,00000	0,00000	14.000,00	14.000,00	14.000,00	14.339,26

Acompanhamento dos Programas e Ações

Diretriz/Macroobjetivo: APOIO E SUPORTE A GESTÃO ADMINISTRATIVA DO MUNICÍPIO

Nome do programa: 9999 - RESERVA DE CONTINGÊNCIA	Data inicial:	Data final:
Objetivo do programa: Reserva de contingência		
Indicador do programa: Programa de gestão administrativa não é	Fonte do indicador: 6 - Não se aplica	Ref. atual: 0,00000 Ref. esperada do ano: 0,00000
Órgão responsável: 5000 - SECRETARIA DE ADMINISTRAÇÃO		
Órgão participante: 5000 - SECRETARIA DE ADMINISTRAÇÃO		
Público-Alvo: População do município		

Ações	Produto da ação	Medida do produto	Meta física	Fonte de recursos	Gasto Total/Ação (R\$)
2.44 - RESERVA DE CONTINGÊNCIA	Reserva de contingência	-	0,00000	1 - Recursos Próprios - STN - 1.501.0000	10.967.115,22
Total (R\$):					10.967.115,22

Ações	Detalhamento da Meta/Ano do PPA por produto da ação				Detalhamento dos Recursos/Ano do PPA em R\$			
	2022	2023	2024	2025	2022	2023	2024	2025
2.44 - RESERVA DE CONTINGÊNCIA	0,00000	0,00000	0,00000	0,00000	1.046.000,00	3.563.000,00	3.141.000,00	3.217.115,22

Diretriz/Macroobjetivo: MELHORAR A QUALIDADE DO ENSINO FUNDAMENTAL E INFANTIL E UNIVERSALIZAR O ATENDIMENTO NA EDUCAÇÃO BÁSICA

Nome do programa: 1209 - FORTALECIMENTO DO CONTROLE SOCIAL NA GESTÃO DA EDUCAÇÃO DO MUNICÍPIO	Data inicial:	Data final:
Objetivo do programa: Ampliar os canais de comunicação entre o conselho municipal de educação e o governo, fortalecendo o controle social na esfera municipal.		
Indicador do programa: Número de reuniões/período.	Fonte do indicador: 7 - QUANTIDADE	Ref. atual: 0,00000 Ref. esperada do ano: 0,00000
Órgão responsável: 17000 - Fundo Municipal de Educação de Bom Jardim		
Órgão participante: 17000 - Fundo Municipal de Educação de Bom Jardim		
Público-Alvo: Conselhos de controle social da educação.		

Ações	Produto da ação	Medida do produto	Meta física	Fonte de recursos	Gasto Total/Ação (R\$)
1.46 - AQUISIÇÃO DE MOBILIÁRIOS E EQUIPAMENTOS PARA O CONSELHO DE	Aquisição de mobiliários e	-	0,00000	2 - Impostos e Transferências Educação MDE 25% - STN -	80.484,66
2.18 - FORTALECIMENTO DAS INSTÂNCIAS DE CONTROLE SOCIAL DA	Fortalecimento das instâncias	-	0,00000	2 - Impostos e Transferências Educação MDE 25% - STN -	80.484,65
Total (R\$):					160.969,31

Ações	Detalhamento da Meta/Ano do PPA por produto da ação				Detalhamento dos Recursos/Ano do PPA em R\$			
	2022	2023	2024	2025	2022	2023	2024	2025
1.46 - AQUISIÇÃO DE MOBILIÁRIOS E EQUIPAMENTOS PARA O CONSELHO DE	0,00000	0,00000	0,00000	0,00000	20.000,00	20.000,00	20.000,00	20.484,66
2.18 - FORTALECIMENTO DAS INSTÂNCIAS DE CONTROLE SOCIAL DA	0,00000	0,00000	0,00000	0,00000	20.000,00	20.000,00	20.000,00	20.484,65

Acompanhamento dos Programas e Ações

Diretriz/Macroobjetivo: INCENTIVAR O TURISMO, CULTURA E ESPORTES NO MUNICÍPIO

Nome do programa: 2304 - PROMOÇÃO DO TURISMO

Data inicial:
Data final:
Objetivo do programa: Promoção do turismo

Indicador do programa: Número de eventos turísticos realizados **Fonte do indicador:** 3 - UNIDADE

Ref. atual: 0,00000 **Ref. esperada do ano:** 0,00000

Órgão responsável: 8000 - SECRETARIA DE DESENVOLVIMENTO URBANO E OBRAS

Órgão participante: 8000 - SECRETARIA DE DESENVOLVIMENTO URBANO E OBRAS

Público-Alvo: População do município

Ações	Produto da ação	Medida do produto	Meta física	Fonte de recursos	Gasto Total/Ação (R\$)
1.23 - EXECUÇÃO DE OBRAS DE APOIO AO TURISMO DO MUNICÍPIO	Execução de obras de apoio	-	0,00000	1 - Recursos Próprios - STN - 1.501.0000	40.242,33
1.24 - EXECUÇÃO DE OBRAS E INSTALAÇÃO PARA IMPLANTAÇÃO DE ÁREAS DE	Execução de obras e	-	0,00000	1 - Recursos Próprios - STN - 1.501.0000	80.484,66
Total (R\$):					120.726,99

Ações	Detalhamento da Meta/Ano do PPA por produto da ação				Detalhamento dos Recursos/Ano do PPA em R\$			
	2022	2023	2024	2025	2022	2023	2024	2025
1.23 - EXECUÇÃO DE OBRAS DE APOIO AO TURISMO DO MUNICÍPIO	0,00000	0,00000	0,00000	0,00000	10.000,00	10.000,00	10.000,00	10.242,33
1.24 - EXECUÇÃO DE OBRAS E INSTALAÇÃO PARA IMPLANTAÇÃO DE ÁREAS DE	0,00000	0,00000	0,00000	0,00000	20.000,00	20.000,00	20.000,00	20.484,66

Diretriz/Macroobjetivo: PLANEJAMENTO URBANO

Nome do programa: 2302 - MODERNIZAÇÃO DE FEIRAS LIVRES

Data inicial:
Data final:
Objetivo do programa: Modernização de feiras livres

Indicador do programa: Em construção **Fonte do indicador:** 1 - Em construção

Ref. atual: 0,00000 **Ref. esperada do ano:** 0,00000

Órgão responsável: 8000 - SECRETARIA DE DESENVOLVIMENTO URBANO E OBRAS

Órgão participante: 8000 - SECRETARIA DE DESENVOLVIMENTO URBANO E OBRAS

Público-Alvo: População do município

Ações	Produto da ação	Medida do produto	Meta física	Fonte de recursos	Gasto Total/Ação (R\$)
2.63 - MANUTENÇÃO DA FEIRA LIVRE	Manutenção da feira livre	-	0,00000	1 - Recursos Próprios - STN - 1.501.0000	125.726,97
Total (R\$):					125.726,97

Ações	Detalhamento da Meta/Ano do PPA por produto da ação				Detalhamento dos Recursos/Ano do PPA em R\$			
	2022	2023	2024	2025	2022	2023	2024	2025
2.63 - MANUTENÇÃO DA FEIRA LIVRE	0,00000	0,00000	0,00000	0,00000	25.000,00	40.000,00	30.000,00	30.726,97

Acompanhamento dos Programas e Ações

Diretriz/Macroobjetivo: AUMENTAR A COMPETITIVIDADE E A PERFORMANCE ECONÔMICA DO MUNICÍPIO

Nome do programa: 2301 - APOIO AO PEQUENO EMPREENDEDOR

Data inicial:

Data final:

Objetivo do programa: Apoio ao pequeno empreendedor.

Indicador do programa: Número de pessoas beneficiadas

Fonte do indicador: 7 - QUANTIDADE

Ref. atual:

0,00000

Ref. esperada do ano:

0,00000

Órgão responsável: 8000 - SECRETARIA DE DESENVOLVIMENTO URBANO E OBRAS

Órgão participante: 8000 - SECRETARIA DE DESENVOLVIMENTO URBANO E OBRAS

Público-Alvo: População do município

Ações	Produto da ação	Medida do produto	Meta física	Fonte de recursos	Gasto Total/Ação (R\$)
1.62 - IMPLANTAÇÃO E MANUTENÇÃO DO CENTRO DE FORMAÇÃO DE	Implantação e manutenção do	-	0,00000	1 - Recursos Próprios - STN - 1.501.0000	80.484,64
1.75 - CONSTRUÇÃO, REFORMA E/OU AMPLIAÇÃO DO CENTRO DE FORMAÇÃO	Construção, reforma e/ou	-	0,00000	1 - Recursos Próprios - STN - 1.501.0000	20.121,16
2.61 - CAPACITAÇÃO, TREINAMENTO E FORMAÇÃO DE PROFISSIONAIS E	Capacitação, treinamento e	-	0,00000	1 - Recursos Próprios - STN - 1.501.0000	60.363,48
2.200 - IMPLANTAÇÃO E MANUTENÇÃO DO CENTRO DE FORMAÇÃO DE	Implantação e manutenção da	-	0,00000	1 - Recursos Próprios - STN - 1.501.0000	30.363,48
Total (R\$):					191.332,76

Ações	Detalhamento da Meta/Ano do PPA por produto da ação				Detalhamento dos Recursos/Ano do PPA em R\$			
	2022	2023	2024	2025	2022	2023	2024	2025
1.62 - IMPLANTAÇÃO E MANUTENÇÃO DO CENTRO DE FORMAÇÃO DE	0,00000	0,00000	0,00000	0,00000	20.000,00	20.000,00	20.000,00	20.484,64
1.75 - CONSTRUÇÃO, REFORMA E/OU AMPLIAÇÃO DO CENTRO DE FORMAÇÃO	0,00000	0,00000	0,00000	0,00000	5.000,00	5.000,00	5.000,00	5.121,16
2.61 - CAPACITAÇÃO, TREINAMENTO E FORMAÇÃO DE PROFISSIONAIS E	0,00000	0,00000	0,00000	0,00000	15.000,00	15.000,00	15.000,00	15.363,48
2.200 - IMPLANTAÇÃO E MANUTENÇÃO DO CENTRO DE FORMAÇÃO DE	0,00000	0,00000	0,00000	0,00000	0,00	0,00	15.000,00	15.363,48

Diretriz/Macroobjetivo: MELHORAR A QUALIDADE DO ENSINO FUNDAMENTAL E INFANTIL E UNIVERSALIZAR O ATENDIMENTO NA EDUCAÇÃO BÁSICA

Nome do programa: 1202 - TRANSPORTE ESCOLAR

Data inicial:

Data final:

Objetivo do programa: Oferecer o transporte escolar aos alunos da Educação Básica, que residem em áreas distantes das Unidades Escolares Municipais, garantindo o acesso à escola.

Indicador do programa: Número de Alunos Transportados

Fonte do indicador: 7 - QUANTIDADE

Ref. atual:

0,00000

Ref. esperada do ano:

0,00000

Órgão responsável: 17000 - Fundo Municipal de Educação de Bom Jardim

Órgão participante: 17000 - Fundo Municipal de Educação de Bom Jardim

Público-Alvo: Alunos da rede municipal de ensino.

Ações	Produto da ação	Medida do produto	Meta física	Fonte de recursos	Gasto Total/Ação (R\$)
1.27 - AQUISIÇÃO DE VEÍCULOS PARA APOIO AO TRANSPORTES ESCOLAR	Aquisição de veículos para	-	0,00000	2 - Impostos e Transferências Educação MDE 25% - STN -	603.634,92
1.27 - AQUISIÇÃO DE VEÍCULOS PARA APOIO AO TRANSPORTES ESCOLAR	Aquisição de veículos para	-	0,00000	110 - PNATE - Recursos do Programa Nacional de Apoio ao	22.024,24
1.27 - AQUISIÇÃO DE VEÍCULOS PARA APOIO AO TRANSPORTES ESCOLAR	Aquisição de veículos para	-	0,00000	111 - Outras Transferências FNDE - STN - 1.569.0000	202.423,28
1.115 - AQUISIÇÃO DE VEÍCULOS PARA APOIO AO TRANSPORTE ESCOLAR	Aquisição de veículos para	-	0,00000	102 - FUNDEB Demais Despesas STN - 1.540.0000	0,00
2.57 - MANUTENÇÃO DO PROGRAMA TRANSPORTE ESCOLAR	Manutenção do programa	-	0,00000	2 - Impostos e Transferências Educação MDE 25% - STN -	2.827.140,74
2.57 - MANUTENÇÃO DO PROGRAMA TRANSPORTE ESCOLAR	Manutenção do programa	-	0,00000	110 - PNATE - Recursos do Programa Nacional de Apoio ao	2.335.588,14
2.57 - MANUTENÇÃO DO PROGRAMA TRANSPORTE ESCOLAR	Manutenção do programa	-	0,00000	113 - Recursos de Convênios para Educação do Governo	295.932,17

Acompanhamento dos Programas e Ações

2.75 - MANUTENÇÃO DO PROGRAMA TRANSPORTE ESCOLAR	Manutenção do programa	-	0,00000	102 - FUNDEB Demais Despesas STN - 1.540.0000	5.122.833,86
3.25 - AQUISIÇÃO DE VEÍCULOS PARA APOIO AO TRANSPORTE ESCOLAR	Aquisição de veículos para	-	0,00000	102 - FUNDEB Demais Despesas STN - 1.540.0000	1.060.000,00
Total (R\$):					12.469.577,35

Ações	Detalhamento da Meta/Ano do PPA por produto da ação				Detalhamento dos Recursos/Ano do PPA em R\$			
	2022	2023	2024	2025	2022	2023	2024	2025
1.27 - AQUISIÇÃO DE VEÍCULOS PARA APOIO AO TRANSPORTES ESCOLAR	0,00000	0,00000	0,00000	0,00000	160.000,00	160.000,00	251.000,00	257.082,44
1.115 - AQUISIÇÃO DE VEÍCULOS PARA APOIO AO TRANSPORTE ESCOLAR	0,00000	0,00000	0,00000	0,00000	0,00	0,00	0,00	0,00
2.57 - MANUTENÇÃO DO PROGRAMA TRANSPORTE ESCOLAR	0,00000	0,00000	0,00000	0,00000	694.000,00	1.034.000,00	1.843.000,00	1.887.661,05
2.75 - MANUTENÇÃO DO PROGRAMA TRANSPORTE ESCOLAR	0,00000	0,00000	0,00000	0,00000	920.000,00	1.126.000,00	1.520.000,00	1.556.833,86
3.25 - AQUISIÇÃO DE VEÍCULOS PARA APOIO AO TRANSPORTE ESCOLAR	0,00000	0,00000	0,00000	0,00000	30.000,00	1.030.000,00	0,00	0,00

Diretriz/Macroobjetivo: MELHORAR A QUALIDADE DO ENSINO FUNDAMENTAL E INFANTIL E UNIVERSALIZAR O ATENDIMENTO NA EDUCAÇÃO BÁSICA

Nome do programa: 1201 - ALIMENTAÇÃO ESCOLAR

Data inicial:

Data final:

Objetivo do programa: Assegurar o atendimento às necessidades nutricionais dos estudantes, fornecendo alimentação escolar gratuita durante sua permanência em sala de aula, contribuindo para o processo de ensin

Indicador do programa: Custo por aluno

Fonte do indicador: 1 - Em construção

Ref. atual:

0,00000

Ref. esperada do ano:

0,00000

Órgão responsável: 17000 - Fundo Municipal de Educação de Bom Jardim

Órgão participante: 17000 - Fundo Municipal de Educação de Bom Jardim

Público-Alvo: Alunos da rede municipal de ensino.

Ações	Produto da ação	Medida do produto	Meta física	Fonte de recursos	Gasto Total/Ação (R\$)
2.103 - MANUTENÇÃO DO PROGRAMA DE ALIMENTAÇÃO ESCOLAR	Manutenção do programa de	-	0,00000	2 - Impostos e Transferências Educação MDE 25% - STN -	1.392.601,19
2.103 - MANUTENÇÃO DO PROGRAMA DE ALIMENTAÇÃO ESCOLAR	Manutenção do programa de	-	0,00000	107 - Recursos do Salário Educação - STN - 1.550.0000	1.012.846,56
2.103 - MANUTENÇÃO DO PROGRAMA DE ALIMENTAÇÃO ESCOLAR	Manutenção do programa de	-	0,00000	109 - PNAE - Recursos do Programa Nacional de	3.044.223,06
Total (R\$):					5.449.670,81

Ações	Detalhamento da Meta/Ano do PPA por produto da ação				Detalhamento dos Recursos/Ano do PPA em R\$			
	2022	2023	2024	2025	2022	2023	2024	2025
2.103 - MANUTENÇÃO DO PROGRAMA DE ALIMENTAÇÃO ESCOLAR	0,00000	0,00000	0,00000	0,00000	1.091.000,00	1.379.000,00	1.472.000,00	1.507.670,81

Diretriz/Macroobjetivo: MELHORAR A QUALIDADE DO ENSINO FUNDAMENTAL E INFANTIL E UNIVERSALIZAR O ATENDIMENTO NA EDUCAÇÃO BÁSICA

Nome do programa: 1204 - MELHORIA DA QUALIDADE NA EDUCAÇÃO INFANTIL

Data inicial:

Data final:

Objetivo do programa: Garantir o acesso de crianças à creche e pré-escola, melhorar a infraestrutura da rede de Educação Infantil.

Indicador do programa: Número de Crianças Assistidas.

Fonte do indicador: 7 - QUANTIDADE

Ref. atual:

0,00000

Ref. esperada do ano:

0,00000

Órgão responsável: 17000 - Fundo Municipal de Educação de Bom Jardim

Órgão participante: 17000 - Fundo Municipal de Educação de Bom Jardim

Público-Alvo: Crianças até 6 anos de idade.

Ações	Produto da ação	Medida do produto	Meta física	Fonte de recursos	Gasto Total/Ação (R\$)
1.19 - CONSTRUÇÃO, REFORMA E/OU AMPLIAÇÃO DE IMÓVEIS P/ UNIDADES	Construção, reforma e/ou	-	0,00000	2 - Impostos e Transferências Educação MDE 25% - STN -	201.211,64

Acompanhamento dos Programas e Ações

1.19 - CONSTRUÇÃO, REFORMA E/OU AMPLIAÇÃO DE IMÓVEIS P/ UNIDADES	Construção, reforma e/ou	-	0,00000	102 - FUNDEB Demais Despesas STN - 1.540.0000	807.000,00
1.19 - CONSTRUÇÃO, REFORMA E/OU AMPLIAÇÃO DE IMÓVEIS P/ UNIDADES	Construção, reforma e/ou	-	0,00000	104 - Complemento da União VAAF (Demais Despesas) -	187.100,00
1.19 - CONSTRUÇÃO, REFORMA E/OU AMPLIAÇÃO DE IMÓVEIS P/ UNIDADES	Construção, reforma e/ou	-	0,00000	106 - Complemento da União VAAT (Demais Despesas) -	214.000,00
1.19 - CONSTRUÇÃO, REFORMA E/OU AMPLIAÇÃO DE IMÓVEIS P/ UNIDADES	Construção, reforma e/ou	-	0,00000	107 - Recursos do Salário Educação - STN - 1.550.0000	402.423,28
1.19 - CONSTRUÇÃO, REFORMA E/OU AMPLIAÇÃO DE IMÓVEIS P/ UNIDADES	Construção, reforma e/ou	-	0,00000	111 - Outras Transferências FNDE - STN - 1.569.0000	400.798,09
1.19 - CONSTRUÇÃO, REFORMA E/OU AMPLIAÇÃO DE IMÓVEIS P/ UNIDADES	Construção, reforma e/ou	-	0,00000	112 - Recursos de Convênios para Educação do Governo	201.211,64
1.28 - AQUISIÇÃO DE MOBILIÁRIO INFANTIL CRECHE E PRÉ-ESCOLA	Aquisição de mobiliário infantil	-	0,00000	111 - Outras Transferências FNDE - STN - 1.569.0000	735.846,56
1.34 - AQUISIÇÃO DE VEÍCULOS, MÓVEIS, MÁQUINAS E EQUIPAMENTOS	Aquisição de veículos, móveis,	-	0,00000	2 - Impostos e Transferências Educação MDE 25% - STN -	141.211,64
1.34 - AQUISIÇÃO DE VEÍCULOS, MÓVEIS, MÁQUINAS E EQUIPAMENTOS	Aquisição de veículos, móveis,	-	0,00000	102 - FUNDEB Demais Despesas STN - 1.540.0000	279.611,64
1.34 - AQUISIÇÃO DE VEÍCULOS, MÓVEIS, MÁQUINAS E EQUIPAMENTOS	Aquisição de veículos, móveis,	-	0,00000	104 - Complemento da União VAAF (Demais Despesas) -	293.768,99
1.34 - AQUISIÇÃO DE VEÍCULOS, MÓVEIS, MÁQUINAS E EQUIPAMENTOS	Aquisição de veículos, móveis,	-	0,00000	106 - Complemento da União VAAT (Demais Despesas) -	618.006,81
1.34 - AQUISIÇÃO DE VEÍCULOS, MÓVEIS, MÁQUINAS E EQUIPAMENTOS	Aquisição de veículos, móveis,	-	0,00000	112 - Recursos de Convênios para Educação do Governo	141.211,64
1.116 - CONSTRUÇÃO, REFORMA E/OU AMPLIAÇÃO DE IMÓVEIS P/ UNIDADES	Construção, reforma e/ou	-	0,00000	102 - FUNDEB Demais Despesas STN - 1.540.0000	1.113.328,04
1.116 - CONSTRUÇÃO, REFORMA E/OU AMPLIAÇÃO DE IMÓVEIS P/ UNIDADES	Construção, reforma e/ou	-	0,00000	106 - Complemento da União VAAT (Demais Despesas) -	1.528.700,61
2.79 - GESTÃO ADMINISTRATIVA DE PESSOAL DE EDUCAÇÃO INFANTIL	Gestão administrativa de	-	0,00000	101 - FUNDEB Profissionais da Educação - STN - 1.540.1070	2.650.302,59
2.79 - GESTÃO ADMINISTRATIVA DE PESSOAL DE EDUCAÇÃO INFANTIL	Gestão administrativa de	-	0,00000	103 - Complemento da União VAAF (Profissionais da	1.203.634,93
2.79 - GESTÃO ADMINISTRATIVA DE PESSOAL DE EDUCAÇÃO INFANTIL	Gestão administrativa de	-	0,00000	105 - Complemento da União VAAT (Profissionais da	7.315.552,37
2.80 - GESTÃO ADMINISTRATIVA DA EDUCAÇÃO INFANTIL CRECHE E PRÉ-	Gestão administrativa da	-	0,00000	102 - FUNDEB Demais Despesas STN - 1.540.0000	1.709.135,76
2.80 - GESTÃO ADMINISTRATIVA DA EDUCAÇÃO INFANTIL CRECHE E PRÉ-	Gestão administrativa da	-	0,00000	106 - Complemento da União VAAT (Demais Despesas) -	0,00
2.111 - GESTÃO ADMINISTRATIVA DA EDUCAÇÃO INFANTIL	Gestão administrativa da	-	0,00000	2 - Impostos e Transferências Educação MDE 25% - STN -	490.714,06

Total (R\$): 20.634.770,29

Ações	Detalhamento da Meta/Ano do PPA por produto da ação				Detalhamento dos Recursos/Ano do PPA em R\$			
	2022	2023	2024	2025	2022	2023	2024	2025
1.19 - CONSTRUÇÃO, REFORMA E/OU AMPLIAÇÃO DE IMÓVEIS P/ UNIDADES	0,00000	0,00000	0,00000	0,00000	450.000,00	1.158.100,00	398.000,00	407.644,65
1.28 - AQUISIÇÃO DE MOBILIÁRIO INFANTIL CRECHE E PRÉ-ESCOLA	0,00000	0,00000	0,00000	0,00000	89.000,00	242.000,00	200.000,00	204.846,56
1.34 - AQUISIÇÃO DE VEÍCULOS, MÓVEIS, MÁQUINAS E EQUIPAMENTOS	0,00000	0,00000	0,00000	0,00000	295.200,00	375.800,00	396.600,00	406.210,72
1.116 - CONSTRUÇÃO, REFORMA E/OU AMPLIAÇÃO DE IMÓVEIS P/ UNIDADES	0,00000	0,00000	0,00000	0,00000	0,00	0,00	1.305.200,00	1.336.828,65
2.79 - GESTÃO ADMINISTRATIVA DE PESSOAL DE EDUCAÇÃO INFANTIL	0,00000	0,00000	0,00000	0,00000	927.000,00	1.614.400,00	4.262.400,00	4.365.669,89
2.80 - GESTÃO ADMINISTRATIVA DA EDUCAÇÃO INFANTIL CRECHE E PRÉ-	0,00000	0,00000	0,00000	0,00000	275.000,00	671.000,00	377.000,00	386.135,76
2.111 - GESTÃO ADMINISTRATIVA DA EDUCAÇÃO INFANTIL	0,00000	0,00000	0,00000	0,00000	132.000,00	132.000,00	112.000,00	114.714,06

Acompanhamento dos Programas e Ações

Diretriz/Macroobjetivo: MELHORAR A QUALIDADE DO ENSINO FUNDAMENTAL E INFANTIL E UNIVERSALIZAR O ATENDIMENTO NA EDUCAÇÃO BÁSICA

Nome do programa: 1203 - PROGRAMA DINHEIRO DIRETO NA ESCOLA (PDDE) **Data inicial:** **Data final:**

Objetivo do programa: Fornecer assistência financeira as escolas, em caráter suplementar, colaborando para a manutenção e melhoria da infraestrutura física e pedagógica das escolas, além de contribuir para elevar

Indicador do programa: Número de alunos por escola **Fonte do indicador:** 7 - QUANTIDADE **Ref. atual:** 0,00000 **Ref. esperada do ano:** 0,00000

Órgão responsável: 17000 - Fundo Municipal de Educação de Bom Jardim

Órgão participante: 17000 - Fundo Municipal de Educação de Bom Jardim

Público-Alvo: Escolas da Rede Municipal de Ensino

Ações	Produto da ação	Medida do produto	Meta física	Fonte de recursos	Gasto Total/Ação (R\$)
2.101 - MANUTENÇÃO DO PROGRAMA DINHEIRO DIRETO NA ESCOLA -PDDE	Manutenção do programa	-	0,00000	108 - PDDE - Recursos do Programa Dinheiro Direto na	80.484,65
Total (R\$):					80.484,65

Ações	Detalhamento da Meta/Ano do PPA por produto da ação				Detalhamento dos Recursos/Ano do PPA em R\$			
	2022	2023	2024	2025	2022	2023	2024	2025
2.101 - MANUTENÇÃO DO PROGRAMA DINHEIRO DIRETO NA ESCOLA -PDDE	0,00000	0,00000	0,00000	0,00000	20.000,00	20.000,00	20.000,00	20.484,65

Diretriz/Macroobjetivo:

Nome do programa: 1803 - Programa Consorcial de Engenharia, saneamento Básico e Meio Ambiente - NIESMA; **Data inicial:** **Data final:**

Objetivo do programa: Desenvolver Ações De Melhorias A População Através Dos Consórcios Públicos

Indicador do programa: **Fonte do indicador:** **Ref. atual:** 0,00000 **Ref. esperada do ano:** 0,00000

Órgão responsável: 8000 - SECRETARIA DE DESENVOLVIMENTO URBANO E OBRAS

Órgão participante: 8000 - SECRETARIA DE DESENVOLVIMENTO URBANO E OBRAS

Público-Alvo: Público em Geral

Ações	Produto da ação	Medida do produto	Meta física	Fonte de recursos	Gasto Total/Ação (R\$)
2.150 - MANUTENÇÃO NAS AÇÕES ADMINISTRATIVAS ATRAVÉS DE	MANUTENÇÃO NAS AÇÕES	-	0,00000	33 - Consórcio - Recursos Próprios - Rateio Administrativo	0,00
Total (R\$):					0,00

Ações	Detalhamento da Meta/Ano do PPA por produto da ação				Detalhamento dos Recursos/Ano do PPA em R\$			
	2022	2023	2024	2025	2022	2023	2024	2025
2.150 - MANUTENÇÃO NAS AÇÕES ADMINISTRATIVAS ATRAVÉS DE	0,00000	0,00000	0,00000	0,00000	0,00	0,00	0,00	0,00

Diretriz/Macroobjetivo: APOIO E SUPORTE A GESTÃO ADMINISTRATIVA DO MUNICÍPIO

Nome do programa: 9999 - RESERVA DE CONTINGÊNCIA **Data inicial:** **Data final:**

Objetivo do programa: Reserva de contingência

Indicador do programa: Programa de gestão administrativa não é **Fonte do indicador:** 6 - Não se aplica **Ref. atual:** 0,00000 **Ref. esperada do ano:** 0,00000

Órgão responsável: 15000 - Instituto De Previdência dos Servidores do Bom Jardim - BomJardimPrev

Órgão participante: 15000 - Instituto De Previdência dos Servidores do Bom Jardim - BomJardimPrev

Público-Alvo: População do município

Acompanhamento dos Programas e Ações

Ações	Produto da ação	Medida do produto	Meta física	Fonte de recursos	Gasto Total/Ação (R\$)
2.44 - RESERVA DE CONTINGÊNCIA	Reserva de contingência	-	0,00000	800 - MSC - 1.800.1111 Recursos Vinculados ao RPPS -	357.000,00
2.2184 - Reserva de Contingência	Reserva de Contingência	-	0,00000	800 - MSC - 1.800.1111 Recursos Vinculados ao RPPS -	202.423,28
Total (R\$):					559.423,28

Ações	Detalhamento da Meta/Ano do PPA por produto da ação				Detalhamento dos Recursos/Ano do PPA em R\$			
	2022	2023	2024	2025	2022	2023	2024	2025
2.44 - RESERVA DE CONTINGÊNCIA	0,00000	0,00000	0,00000	0,00000	116.000,00	241.000,00	0,00	0,00
2.2184 - Reserva de Contingência	0,00000	0,00000	0,00000	0,00000	0,00	0,00	100.000,00	102.423,28

Diretriz/Macroobjetivo: PROTEÇÃO SOCIAL

Nome do programa: 813 - PROGRAMA DE COMBATE AO COVID-19 SUAS

Data inicial: 01/01/2022

Data final: 31/12/2025

Objetivo do programa: Enfrentamento da emergência de saúde pública decorrente do Coronavírus (COVID-19), mediante ações de prevenção, preparação e assistência à população.

Indicador do programa: Mortalidade por COVID/Ano.

Fonte do indicador: 7 - QUANTIDADE

Ref. atual:

0,00000

Ref. esperada do ano:

0,00000

Órgão responsável: 13000 - SECRETARIA DE DESENVOLVIMENTO SOCIAL E DIREITOS HUMANOS

Órgão participante: 13000 - SECRETARIA DE DESENVOLVIMENTO SOCIAL E DIREITOS HUMANOS

Público-Alvo: População do município.

Ações	Produto da ação	Medida do produto	Meta física	Fonte de recursos	Gasto Total/Ação (R\$)
2.90 - AÇÕES DE ENFRENTAMENTO DO COVID-19 - PROTEÇÃO SOCIAL	Ações de enfrentamento do	-	0,00000	302 - Recursos Próprios Assistência Social - STN -	120.726,99
2.90 - AÇÕES DE ENFRENTAMENTO DO COVID-19 - PROTEÇÃO SOCIAL	Ações de enfrentamento do	-	0,00000	304 - Recursos FNAS COVID-19 - STN - 1.660.0000	120.726,98
2.91 - AÇÕES DE ENFRENTAMENTO DO COVID-19 - PROTEÇÃO SOCIAL BÁSICA	Ações de enfrentamento do	-	0,00000	302 - Recursos Próprios Assistência Social - STN -	80.484,65
2.91 - AÇÕES DE ENFRENTAMENTO DO COVID-19 - PROTEÇÃO SOCIAL BÁSICA	Ações de enfrentamento do	-	0,00000	304 - Recursos FNAS COVID-19 - STN - 1.660.0000	80.484,66
Total (R\$):					402.423,28

Ações	Detalhamento da Meta/Ano do PPA por produto da ação				Detalhamento dos Recursos/Ano do PPA em R\$			
	2022	2023	2024	2025	2022	2023	2024	2025
2.90 - AÇÕES DE ENFRENTAMENTO DO COVID-19 - PROTEÇÃO SOCIAL	0,00000	0,00000	0,00000	0,00000	60.000,00	60.000,00	60.000,00	61.453,97
2.91 - AÇÕES DE ENFRENTAMENTO DO COVID-19 - PROTEÇÃO SOCIAL BÁSICA	0,00000	0,00000	0,00000	0,00000	40.000,00	40.000,00	40.000,00	40.969,31

Diretriz/Macroobjetivo: REDUZIR AS DESIGUALDADES REGIONAIS

Nome do programa: 811 - INCLUSÃO PRODUTIVA, GERAÇÃO DE RENDA PARA CENTRO VOCACIONAL TECNOLÓGICO

Data inicial:

Data final:

Objetivo do programa: Inclusão produtiva, geração de renda para centro vocacional tecnológico de confecção.

Indicador do programa: Em construção

Fonte do indicador: 1 - Em construção

Ref. atual:

0,00000

Ref. esperada do ano:

0,00000

Órgão responsável: 13000 - SECRETARIA DE DESENVOLVIMENTO SOCIAL E DIREITOS HUMANOS

Órgão participante: 13000 - SECRETARIA DE DESENVOLVIMENTO SOCIAL E DIREITOS HUMANOS

Público-Alvo: População do município

Ações	Produto da ação	Medida do produto	Meta física	Fonte de recursos	Gasto Total/Ação (R\$)
1.99 - AQUISIÇÃO DE MÁQUINAS, VEÍCULOS E EQUIPAMENTOS DIVERSOS	Aquisição de máquinas,	-	0,00000	301 - Recursos Transferidos pelo FNAS - STN - 1.660.0000	20.121,16

Acompanhamento dos Programas e Ações

1.99 - AQUISIÇÃO DE MÁQUINAS, VEÍCULOS E EQUIPAMENTOS DIVERSOS	Aquisição de máquinas, -	0,00000	302 - Recursos Próprios Assistência Social - STN -	20.121,16
2.135 - IMPLANTAÇÃO E MANUTENÇÃO DO CENTRO TECNOLÓGICO DE	Implantação e manutenção do -	0,00000	302 - Recursos Próprios Assistência Social - STN -	1.112.996,83
Total (R\$):				1.153.239,15

Ações	Detalhamento da Meta/Ano do PPA por produto da ação				Detalhamento dos Recursos/Ano do PPA em R\$			
	2022	2023	2024	2025	2022	2023	2024	2025
1.99 - AQUISIÇÃO DE MÁQUINAS, VEÍCULOS E EQUIPAMENTOS DIVERSOS	0,00000	0,00000	0,00000	0,00000	10.000,00	10.000,00	10.000,00	10.242,32
2.135 - IMPLANTAÇÃO E MANUTENÇÃO DO CENTRO TECNOLÓGICO DE	0,00000	0,00000	0,00000	0,00000	115.000,00	330.000,00	330.000,00	337.996,83

Diretriz/Macroobjetivo: PROTEÇÃO SOCIAL

Nome do programa: 812 - PROMOÇÃO DOS DIREITOS DA CRIANÇA E DO ADOLESCENTE

Data inicial:

Data final:

Objetivo do programa: Fortalecer a rede de proteção social do município através das ações de gestão do Fundo Municipal de defesa da criança e do adolescente.

Indicador do programa: Programa de gestão administrativa não é **Fonte do indicador:** 6 - Não se aplica

Ref. atual:

0,00000

Ref. esperada do ano:

0,00000

Órgão responsável: 14000 - FUNDO MUNICIPAL DE DEFESA DA CRIANÇA E DO ADOLESCENTE

Órgão participante: 14000 - FUNDO MUNICIPAL DE DEFESA DA CRIANÇA E DO ADOLESCENTE

Público-Alvo: Agentes públicos do Fundo Municipal de Assistência Social e população do município.

Ações	Produto da ação	Medida do produto	Meta física	Fonte de recursos	Gasto Total/Ação (R\$)
1.97 - AQUISIÇÃO DE MÁQUINAS, VEÍCULOS E EQUIPAMENTOS DIVERSOS	Aquisição de máquinas, -	-	0,00000	302 - Recursos Próprios Assistência Social - STN -	20.121,16
2.127 - ASSISTÊNCIA A INFÂNCIA E A JUVENTUDE	Assistência a infância e a	-	0,00000	302 - Recursos Próprios Assistência Social - STN -	12.072,69
2.128 - COMBATE AO ABUSO E A EXPLORAÇÃO SEXUAL DE CRIANÇAS	Combate ao abuso e a	-	0,00000	302 - Recursos Próprios Assistência Social - STN -	16.096,92
2.129 - ASSISTÊNCIA INTEGRAL À CRIANÇA E AO ADOLESCENTE	Assistência integral à criança e	-	0,00000	302 - Recursos Próprios Assistência Social - STN -	16.096,92
2.131 - MANUTENÇÃO DAS AÇÕES DO FMDCA	Manutenção das ações do	-	0,00000	302 - Recursos Próprios Assistência Social - STN -	137.848,13
Total (R\$):					202.235,82

Ações	Detalhamento da Meta/Ano do PPA por produto da ação				Detalhamento dos Recursos/Ano do PPA em R\$			
	2022	2023	2024	2025	2022	2023	2024	2025
1.97 - AQUISIÇÃO DE MÁQUINAS, VEÍCULOS E EQUIPAMENTOS DIVERSOS	0,00000	0,00000	0,00000	0,00000	5.000,00	5.000,00	5.000,00	5.121,16
2.127 - ASSISTÊNCIA A INFÂNCIA E A JUVENTUDE	0,00000	0,00000	0,00000	0,00000	3.000,00	3.000,00	3.000,00	3.072,69
2.128 - COMBATE AO ABUSO E A EXPLORAÇÃO SEXUAL DE CRIANÇAS	0,00000	0,00000	0,00000	0,00000	4.000,00	4.000,00	4.000,00	4.096,92
2.129 - ASSISTÊNCIA INTEGRAL À CRIANÇA E AO ADOLESCENTE	0,00000	0,00000	0,00000	0,00000	4.000,00	4.000,00	4.000,00	4.096,92
2.131 - MANUTENÇÃO DAS AÇÕES DO FMDCA	0,00000	0,00000	0,00000	0,00000	32.000,00	35.000,00	35.000,00	35.848,13

Acompanhamento dos Programas e Ações

Diretriz/Macroobjetivo: PROTEÇÃO SOCIAL

Nome do programa: 810 - AÇÃO ITINERANTE: CIDADANIA NAS COMUNIDADES **Data inicial:** **Data final:**

Objetivo do programa: Ofertar os serviços da assistência social de forma descentralizada em todo o município

Indicador do programa: Número de pessoas beneficiadas **Fonte do indicador:** 7 - QUANTIDADE **Ref. atual:** 0,00000 **Ref. esperada do ano:** 0,00000

Órgão responsável: 13000 - SECRETARIA DE DESENVOLVIMENTO SOCIAL E DIREITOS HUMANOS

Órgão participante: 13000 - SECRETARIA DE DESENVOLVIMENTO SOCIAL E DIREITOS HUMANOS

Público-Alvo: População do município

Ações	Produto da ação	Medida do produto	Meta física	Fonte de recursos	Gasto Total/Ação (R\$)
2.109 - MANUTENÇÃO DAS ATIVIDADES DO PROGRAMA AÇÃO ITINERANTE	Manutenção das atividades do	-	0,00000	301 - Recursos Transferidos pelo FNAS - STN - 1.660.0000	80.121,16
2.109 - MANUTENÇÃO DAS ATIVIDADES DO PROGRAMA AÇÃO ITINERANTE	Manutenção das atividades do	-	0,00000	302 - Recursos Próprios Assistência Social - STN -	221.332,80
Total (R\$):					301.453,96

Ações	Detalhamento da Meta/Ano do PPA por produto da ação				Detalhamento dos Recursos/Ano do PPA em R\$			
	2022	2023	2024	2025	2022	2023	2024	2025
2.109 - MANUTENÇÃO DAS ATIVIDADES DO PROGRAMA AÇÃO ITINERANTE	0,00000	0,00000	0,00000	0,00000	90.000,00	90.000,00	60.000,00	61.453,96

Diretriz/Macroobjetivo: APOIO E SUPORTE AO FUNCIONAMENTO DO PODER LEGISLATIVO

Nome do programa: 101 - GESTÃO ADMINISTRATIVA DA CÂMARA **Data inicial:** **Data final:**

Objetivo do programa: Propiciar o regular funcionamento da Câmara Municipal de Vereadores em suas atividades legislativas e fiscalizadoras.

Indicador do programa: **Fonte do indicador:** **Ref. atual:** 0,00000 **Ref. esperada do ano:** 0,00000

Órgão responsável: 1000 - CÂMARA MUNICIPAL DE VEREADORES DE BOM JARDIM

Órgão participante: 1000 - CÂMARA MUNICIPAL DE VEREADORES DE BOM JARDIM

Público-Alvo:

Ações	Produto da ação	Medida do produto	Meta física	Fonte de recursos	Gasto Total/Ação (R\$)
1.1 - AMPLIAÇÃO E REFORMA DO PRÉDIO DA CÂMARA	Ampliação e reforma do prédio	-	0,00000	1 - Recursos Próprios - STN - 1.501.0000	6.446.604,14
1.2 - AQUISIÇÃO DE EQUIPAMENTOS E MÓVEIS	Aquisição de equipamentos e	-	0,00000	1 - Recursos Próprios - STN - 1.501.0000	457.521,78
2.3 - CONTRIBUIÇÃO PREVIDENCIÁRIA E FGTS	Contribuição previdenciária E	-	0,00000	1 - Recursos Próprios - STN - 1.501.0000	2.059.991,06
2.4 - DESPESA COM OS VEREADORES E MESA DIRETORIA	Despesa com os vereadores e	-	0,00000	1 - Recursos Próprios - STN - 1.501.0000	5.881.880,74
2.1111 - MANUTENÇÃO VERBA INDENIZATÓRIA	MANUTENÇÃO VERBA	-	0,00000	1 - Recursos Próprios - STN - 1.501.0000	380.948,98
Total (R\$):					15.226.946,70

Ações	Detalhamento da Meta/Ano do PPA por produto da ação				Detalhamento dos Recursos/Ano do PPA em R\$			
	2022	2023	2024	2025	2022	2023	2024	2025
1.1 - AMPLIAÇÃO E REFORMA DO PRÉDIO DA CÂMARA	0,00000	0,00000	0,00000	0,00000	31.110,00	55.000,00	55.000,00	56.332,80
1.2 - AQUISIÇÃO DE EQUIPAMENTOS E MÓVEIS	0,00000	0,00000	0,00000	0,00000	31.110,00	75.000,00	50.000,00	51.211,64
2.1 - MANUTENÇÃO DA SECRETARIA	0,00000	0,00000	0,00000	0,00000	1.341.671,00	1.442.003,76	1.712.000,00	1.753.486,58
2.2 - MANUTENÇÃO DO CONTROLE INTERNO	0,00000	0,00000	0,00000	0,00000	47.702,00	50.680,68	75.000,00	76.817,46

Prefeitura Municipal do Bom Jard.



Praça 19 de Julho, SN - Centro - 55.730-000 - Bom Jardim/ PE
CNPJ: 10.293.074/0001-17 Fone: 36381156 contato@bomjardim.pe.gov.br



Usuário: CARLOS

Chave de Autenticação
1620-0442-635

Página
55 / 65

Acompanhamento dos Programas e Ações

2.3 - CONTRIBUIÇÃO PREVIDENCIÁRIA E FGTS	0,00000	0,00000	0,00000	0,00000	487.390,00	520.000,00	520.000,00	532.601,06
2.4 - DESPESA COM OS VEREADORES E MESA DIRETORIA	0,00000	0,00000	0,00000	0,00000	1.389.580,00	1.460.000,00	1.498.000,00	1.534.300,74
2.1111 - MANUTENÇÃO VERBA INDENIZATÓRIA	0,00000	0,00000	0,00000	0,00000	95.404,00	99.315,56	92.000,00	94.229,42

Diretriz/Macroobjetivo: OTIMIZAR A ECONOMIA DOS RECURSOS PÚBLICOS ATRAVÉS DE PARTICIPAÇÃO EM CONSÓRCIOS PÚBLICOS

Nome do programa: 410 - CONSÓRCIOS PÚBLICOS - COMUPE

Data inicial:

Data final:

Objetivo do programa: Desenvolver Ações De Melhoria A População Através Dos Consórcios Públicos, Inclusive Compra De Medicamentos, Realização De Exames, Iluminação Pública Dentre Outros.

Indicador do programa: Programa de gestão administrativa não é **Fonte do indicador:** 6 - Não se aplica

Ref. atual:

0,00000

Ref. esperada do ano:

0,00000

Órgão responsável: 6000 - SECRETARIA DE FINANÇAS

Órgão participante: 6000 - SECRETARIA DE FINANÇAS

Público-Alvo: População do município

Ações	Produto da ação	Medida do produto	Meta física	Fonte de recursos	Gasto Total/Ação (R\$)
0.2 - DESPESAS COM EMOLUMENTOS E/OU DECISÕES JUDICIAIS	Despesas com emolumentos	-	0,00000	601 - Recursos Próprios dos Consórcios - COMUPE - STN -	12.072,70
0.3 - INDENIZAÇÕES E RESTITUIÇÕES DIVERSAS	Indenizações e restituições	-	0,00000	601 - Recursos Próprios dos Consórcios - COMUPE - STN -	10.463,00
1.87 - EXECUÇÃO DE OBRAS, REFORMAS, MELHORAMENTO E AMPLIAÇÃO DO	Execução de obras, reformas,	-	0,00000	601 - Recursos Próprios dos Consórcios - COMUPE - STN -	10.060,58
1.88 - AQUISIÇÃO DE MÓVEIS, IMÓVEIS, MÁQUINAS, COMPUTADORES E	Aquisição de móveis, imóveis,	-	0,00000	601 - Recursos Próprios dos Consórcios - COMUPE - STN -	26.176,83
2.54 - GESTÃO DAS AÇÕES ADMINISTRATIVAS DO COMUPE	Gestão das ações	-	0,00000	601 - Recursos Próprios dos Consórcios - COMUPE - STN -	291.335,14

Total (R\$): 350.108,25

Ações	Detalhamento da Meta/Ano do PPA por produto da ação				Detalhamento dos Recursos/Ano do PPA em R\$			
	2022	2023	2024	2025	2022	2023	2024	2025
0.2 - DESPESAS COM EMOLUMENTOS E/OU DECISÕES JUDICIAIS	0,00000	0,00000	0,00000	0,00000	3.000,00	3.000,00	3.000,00	3.072,70
0.3 - INDENIZAÇÕES E RESTITUIÇÕES DIVERSAS	0,00000	0,00000	0,00000	0,00000	2.600,00	2.600,00	2.600,00	2.663,00
1.87 - EXECUÇÃO DE OBRAS, REFORMAS, MELHORAMENTO E AMPLIAÇÃO DO	0,00000	0,00000	0,00000	0,00000	2.500,00	2.500,00	2.500,00	2.560,58
1.88 - AQUISIÇÃO DE MÓVEIS, IMÓVEIS, MÁQUINAS, COMPUTADORES E	0,00000	0,00000	0,00000	0,00000	6.504,80	6.504,80	6.504,80	6.662,43
2.54 - GESTÃO DAS AÇÕES ADMINISTRATIVAS DO COMUPE	0,00000	0,00000	0,00000	0,00000	72.395,20	72.395,20	72.395,20	74.149,54

Diretriz/Macroobjetivo: ORGANIZAÇÃO DO TRÂNSITO MUNICIPAL

Nome do programa: 2602 - EDUCAÇÃO NO TRÂNSITO

Data inicial:

Data final:

Objetivo do programa: Educação no trânsito

Indicador do programa: Em construção **Fonte do indicador:** 1 - Em construção

Ref. atual:

0,00000

Ref. esperada do ano:

0,00000

Órgão responsável: 8000 - SECRETARIA DE DESENVOLVIMENTO URBANO E OBRAS

Órgão participante: 8000 - SECRETARIA DE DESENVOLVIMENTO URBANO E OBRAS

Público-Alvo: População do município

Ações	Produto da ação	Medida do produto	Meta física	Fonte de recursos	Gasto Total/Ação (R\$)
2.65 - CAPACITAÇÃO DE MOTORISTAS E MOTOCICLISTAS	Capacitação de motoristas e	-	0,00000	1 - Recursos Próprios - STN - 1.501.0000	32.193,87

Total (R\$): 32.193,87

Prefeitura Municipal do Bom Jardim



Praça 19 de Julho, SN - Centro - 55.730-000 - Bom Jardim/ PE

CNPJ: 10.293.074/0001-17 Fone: 36381156

contato@bomjardim.pe.gov.br



Usuário: CARLOS

Chave de Autenticação
1620-0442-635

Página
56 / 65

Acompanhamento dos Programas e Ações

Ações	Detalhamento da Meta/Ano do PPA por produto da ação				Detalhamento dos Recursos/Ano do PPA em R\$			
	2022	2023	2024	2025	2022	2023	2024	2025
2.65 - CAPACITAÇÃO DE MOTORISTAS E MOTOCICLISTAS	0,00000	0,00000	0,00000	0,00000	8.000,00	8.000,00	8.000,00	8.193,87

Diretriz/Macroobjetivo: PLANEJAMENTO URBANO

Nome do programa: 2601 - QUALIDADE DE RODOVIAS E ESTRADAS

Data inicial:

Data final:

Objetivo do programa: Qualidade de rodovias e estradas

Indicador do programa: Obras/instalações Realizadas

Fonte do indicador: 7 - QUANTIDADE

Ref. atual:

0,00000

Ref. esperada do ano:

0,00000

Órgão responsável: 8000 - SECRETARIA DE DESENVOLVIMENTO URBANO E OBRAS

Órgão participante: 8000 - SECRETARIA DE DESENVOLVIMENTO URBANO E OBRAS

Público-Alvo: População do município

Ações	Produto da ação	Medida do produto	Meta física	Fonte de recursos	Gasto Total/Ação (R\$)
1.45 - CONSTRUÇÃO, AMPLIAÇÃO E RECUPERAÇÃO DE ESTRADAS, PONTES,	Construção, ampliação e	-	0,00000	1 - Recursos Próprios - STN - 1.501.0000	201.211,64
1.45 - CONSTRUÇÃO, AMPLIAÇÃO E RECUPERAÇÃO DE ESTRADAS, PONTES,	Construção, ampliação e	-	0,00000	401 - Recursos de Convênios do Governo Federal - STN -	604.846,56
1.79 - RECUPERAÇÃO DE ESTRADAS VICINAIS, CONSTRUÇÃO E REFORMA DE	Recuperação de estradas	-	0,00000	1 - Recursos Próprios - STN - 1.501.0000	201.211,64
1.79 - RECUPERAÇÃO DE ESTRADAS VICINAIS, CONSTRUÇÃO E REFORMA DE	Recuperação de estradas	-	0,00000	401 - Recursos de Convênios do Governo Federal - STN -	2.609.079,36
1.79 - RECUPERAÇÃO DE ESTRADAS VICINAIS, CONSTRUÇÃO E REFORMA DE	Recuperação de estradas	-	0,00000	402 - Recursos de Convênios do Governo Estadual FEM -	402.423,28
2.64 - MANUTENÇÃO DAS ESTRADAS VICINAIS	Manutenção das estradas	-	0,00000	1 - Recursos Próprios - STN - 1.501.0000	2.112.601,06
Total (R\$):					6.131.373,54

Ações	Detalhamento da Meta/Ano do PPA por produto da ação				Detalhamento dos Recursos/Ano do PPA em R\$			
	2022	2023	2024	2025	2022	2023	2024	2025
1.45 - CONSTRUÇÃO, AMPLIAÇÃO E RECUPERAÇÃO DE ESTRADAS, PONTES,	0,00000	0,00000	0,00000	0,00000	150.000,00	150.000,00	250.000,00	256.058,20
1.79 - RECUPERAÇÃO DE ESTRADAS VICINAIS, CONSTRUÇÃO E REFORMA DE	0,00000	0,00000	0,00000	0,00000	160.000,00	320.000,00	1.350.000,00	1.382.714,28
2.64 - MANUTENÇÃO DAS ESTRADAS VICINAIS	0,00000	0,00000	0,00000	0,00000	530.000,00	530.000,00	520.000,00	532.601,06

Diretriz/Macroobjetivo: PROTEÇÃO SOCIAL

Nome do programa: 804 - GESTÃO DO SUAS

Data inicial:

Data final:

Objetivo do programa: Aprimorar a qualidade da gestão descentralizada dos serviços, programas, projetos e benefícios socioassistenciais no âmbito do município.

Indicador do programa: Número de famílias atendidas

Fonte do indicador: 7 - QUANTIDADE

Ref. atual:

0,00000

Ref. esperada do ano:

0,00000

Órgão responsável: 13000 - SECRETARIA DE DESENVOLVIMENTO SOCIAL E DIREITOS HUMANOS

Órgão participante: 13000 - SECRETARIA DE DESENVOLVIMENTO SOCIAL E DIREITOS HUMANOS

Público-Alvo: População que vive em situação de vulnerabilidade social.

Ações	Produto da ação	Medida do produto	Meta física	Fonte de recursos	Gasto Total/Ação (R\$)
1.100 - AQUISIÇÃO DE MÁQUINAS, VEÍCULOS E EQUIPAMENTOS DIVERSOS	Aquisição de máquinas,	-	0,00000	301 - Recursos Transferidos pelo FNAS - STN - 1.660.0000	30.000,00
1.100 - AQUISIÇÃO DE MÁQUINAS, VEÍCULOS E EQUIPAMENTOS DIVERSOS	Aquisição de máquinas,	-	0,00000	302 - Recursos Próprios Assistência Social - STN -	10.000,00
1.181 - AQUISIÇÃO DE MÁQUINAS, VEÍCULOS, E EQUIPAMENTOS PARA O IGD-	AQUISIÇÃO DE MÁQUINAS,	-	0,00000	301 - Recursos Transferidos pelo FNAS - STN - 1.660.0000	70.484,56

Acompanhamento dos Programas e Ações

1.181 - AQUISIÇÃO DE MÁQUINAS, VEÍCULOS, E EQUIPAMENTOS PARA O IGD-	AQUISIÇÃO DE MÁQUINAS,	-	0,00000	302 - Recursos Próprios Assistência Social - STN -	30.242,33
2.120 - MANUTENÇÃO DO ÍNDICE DE GESTÃO DESCENTRALIZADA DO SUAS	Manutenção do Índice de	-	0,00000	301 - Recursos Transferidos pelo FNAS - STN - 1.660.0000	231.332,78
2.120 - MANUTENÇÃO DO ÍNDICE DE GESTÃO DESCENTRALIZADA DO SUAS	Manutenção do Índice de	-	0,00000	302 - Recursos Próprios Assistência Social - STN -	160.969,30
2.146 - MANUTENÇÃO DAS AÇÕES DO IGDBF	Manutenção das ações do	-	0,00000	301 - Recursos Transferidos pelo FNAS - STN - 1.660.0000	240.000,00
2.146 - MANUTENÇÃO DAS AÇÕES DO IGDBF	Manutenção das ações do	-	0,00000	302 - Recursos Próprios Assistência Social - STN -	100.000,00
2.146 - MANUTENÇÃO DAS AÇÕES DO IGDBF	Manutenção das ações do	-	0,00000	303 - Transferência de Convênio Vinculados à Assistência	0,00
2.179 - MANUTENÇÃO DO ÍNDICE DE GESTÃO DESCENTRALIZADA DO	MANUTENÇÃO DO ÍNDICE DE	-	0,00000	301 - Recursos Transferidos pelo FNAS - STN - 1.660.0000	709.525,09
2.179 - MANUTENÇÃO DO ÍNDICE DE GESTÃO DESCENTRALIZADA DO	MANUTENÇÃO DO ÍNDICE DE	-	0,00000	302 - Recursos Próprios Assistência Social - STN -	855.857,88

Total (R\$): 2.438.412,04

Ações	Detalhamento da Meta/Ano do PPA por produto da ação				Detalhamento dos Recursos/Ano do PPA em R\$			
	2022	2023	2024	2025	2022	2023	2024	2025
1.100 - AQUISIÇÃO DE MÁQUINAS, VEÍCULOS E EQUIPAMENTOS DIVERSOS	0,00000	0,00000	0,00000	0,00000	40.000,00	0,00	0,00	0,00
1.181 - AQUISIÇÃO DE MÁQUINAS, VEÍCULOS, E EQUIPAMENTOS PARA O IGD-	0,00000	0,00000	0,00000	0,00000	0,00	40.000,00	30.000,00	30.726,99
2.120 - MANUTENÇÃO DO ÍNDICE DE GESTÃO DESCENTRALIZADA DO SUAS	0,00000	0,00000	0,00000	0,00000	100.000,00	100.000,00	95.000,00	97.302,08
2.146 - MANUTENÇÃO DAS AÇÕES DO IGDBF	0,00000	0,00000	0,00000	0,00000	340.000,00	0,00	0,00	0,00
2.179 - MANUTENÇÃO DO ÍNDICE DE GESTÃO DESCENTRALIZADA DO	0,00000	0,00000	0,00000	0,00000	0,00	531.000,00	511.000,00	523.382,97

Diretriz/Macroobjetivo: PROTEÇÃO SOCIAL

Nome do programa: 805 - PRIMEIRA INFÂNCIA NO SUAS

Data inicial:

Data final:

Objetivo do programa: Promover atenção integral a gestantes e crianças na primeira infância, considerando sua família e seu contexto de vida.

Indicador do programa: Percentual de indivíduos atendidos do pú **Fonte do indicador:** 3 - UNIDADE

Ref. atual:

0,00000

Ref. esperada do ano:

0,00000

Órgão responsável: 13000 - SECRETARIA DE DESENVOLVIMENTO SOCIAL E DIREITOS HUMANOS

Órgão participante: 13000 - SECRETARIA DE DESENVOLVIMENTO SOCIAL E DIREITOS HUMANOS

Público-Alvo: Crianças com idade de 0 a 72 meses e gestantes, priorizando as crianças beneficiárias do BPC e do Programa Bolsa Família.

Ações	Produto da ação	Medida do produto	Meta física	Fonte de recursos	Gasto Total/Ação (R\$)
1.83 - AQUISIÇÃO DE VEÍCULO, MÓVEIS, MÁQUINAS E EQUIPAMENTOS	Aquisição de veículo, móveis,	-	0,00000	301 - Recursos Transferidos pelo FNAS - STN - 1.660.0000	109.726,98
1.83 - AQUISIÇÃO DE VEÍCULO, MÓVEIS, MÁQUINAS E EQUIPAMENTOS	Aquisição de veículo, móveis,	-	0,00000	302 - Recursos Próprios Assistência Social - STN -	4.024,23
2.8 - MANUTENÇÃO DO PROGRAMA CRIANÇA FELIZ	Manutenção do programa	-	0,00000	301 - Recursos Transferidos pelo FNAS - STN - 1.660.0000	841.379,68
2.8 - MANUTENÇÃO DO PROGRAMA CRIANÇA FELIZ	Manutenção do programa	-	0,00000	302 - Recursos Próprios Assistência Social - STN -	458.762,54

Total (R\$): 1.413.893,43

Ações	Detalhamento da Meta/Ano do PPA por produto da ação				Detalhamento dos Recursos/Ano do PPA em R\$			
	2022	2023	2024	2025	2022	2023	2024	2025
1.83 - AQUISIÇÃO DE VEÍCULO, MÓVEIS, MÁQUINAS E EQUIPAMENTOS	0,00000	0,00000	0,00000	0,00000	6.000,00	45.000,00	31.000,00	31.751,21
2.8 - MANUTENÇÃO DO PROGRAMA CRIANÇA FELIZ	0,00000	0,00000	0,00000	0,00000	310.000,00	310.000,00	336.000,00	344.142,22

Acompanhamento dos Programas e Ações

Diretriz/Macroobjetivo: AUMENTAR A COMPETITIVIDADE E A PERFORMANCE ECONÔMICA DO MUNICÍPIO

Nome do programa: 2201 - IMPLANTAÇÃO E AMPLIAÇÃO DE INFRAESTRUTURA INDUSTRIAL

Data inicial:

Data final:

Objetivo do programa: Implantação e ampliação de infraestrutura industrial.

Indicador do programa: Em construção

Fonte do indicador: 1 - Em construção

Ref. atual:

0,00000

Ref. esperada do ano:

0,00000

Órgão responsável: 8000 - SECRETARIA DE DESENVOLVIMENTO URBANO E OBRAS

Órgão participante: 8000 - SECRETARIA DE DESENVOLVIMENTO URBANO E OBRAS

Público-Alvo: População do município

Ações	Produto da ação	Medida do produto	Meta física	Fonte de recursos	Gasto Total/Ação (R\$)
1.39 - IMPLANTAÇÃO DE INFRAESTRUTURA PARA INDUSTRIALIZAÇÃO DO	Implantação de infra-estrutura	-	0,00000	1 - Recursos Próprios - STN - 1.501.0000	40,242,33
Total (R\$):					40.242,33

Ações	Detalhamento da Meta/Ano do PPA por produto da ação				Detalhamento dos Recursos/Ano do PPA em R\$			
	2022	2023	2024	2025	2022	2023	2024	2025
1.39 - IMPLANTAÇÃO DE INFRAESTRUTURA PARA INDUSTRIALIZAÇÃO DO	0,00000	0,00000	0,00000	0,00000	10.000,00	10.000,00	10.000,00	10.242,33

Diretriz/Macroobjetivo: PROTEÇÃO SOCIAL

Nome do programa: 802 - PROGRAMA DE PROTEÇÃO SOCIAL BÁSICA

Data inicial:

Data final:

Objetivo do programa: Garantir serviços e benefícios socioassistenciais às famílias e indivíduos em situação de vulnerabilidade social, com respeito à diversidade de públicos.

Indicador do programa: Percentual de famílias cobertas por CRAS **Fonte do indicador:** 3 - UNIDADE

Ref. atual:

0,00000

Ref. esperada do ano:

0,00000

Órgão responsável: 13000 - SECRETARIA DE DESENVOLVIMENTO SOCIAL E DIREITOS HUMANOS

Órgão participante: 13000 - SECRETARIA DE DESENVOLVIMENTO SOCIAL E DIREITOS HUMANOS

Público-Alvo: Crianças, adolescentes, jovens, adultos e idosos em situação de vulnerabilidade social.

Ações	Produto da ação	Medida do produto	Meta física	Fonte de recursos	Gasto Total/Ação (R\$)
1.65 - CONSTRUÇÃO, REFORMA E/OU AMPLIAÇÃO DO CRAS	Construção, reforma e/ou	-	0,00000	301 - Recursos Transferidos pelo FNAS - STN - 1.660.0000	40,242,31
1.65 - CONSTRUÇÃO, REFORMA E/OU AMPLIAÇÃO DO CRAS	Construção, reforma e/ou	-	0,00000	302 - Recursos Próprios Assistência Social - STN -	40,242,53
1.65 - CONSTRUÇÃO, REFORMA E/OU AMPLIAÇÃO DO CRAS	Construção, reforma e/ou	-	0,00000	303 - Transferência de Convênio Vinculados à Assistência	177,502,45
1.101 - AQUISIÇÃO DE MÁQUINAS, VEÍCULOS E EQUIPAMENTOS DIVERSOS	Aquisição de máquinas,	-	0,00000	301 - Recursos Transferidos pelo FNAS - STN - 1.660.0000	427,423,28
1.101 - AQUISIÇÃO DE MÁQUINAS, VEÍCULOS E EQUIPAMENTOS DIVERSOS	Aquisição de máquinas,	-	0,00000	302 - Recursos Próprios Assistência Social - STN -	40,242,33
1.102 - AQUISIÇÃO DE VEÍCULO, MÓVEIS, MÁQUINAS E EQUIPAMENTOS	Aquisição de veículo, móveis,	-	0,00000	301 - Recursos Transferidos pelo FNAS - STN - 1.660.0000	206,211,64
1.102 - AQUISIÇÃO DE VEÍCULO, MÓVEIS, MÁQUINAS E EQUIPAMENTOS	Aquisição de veículo, móveis,	-	0,00000	302 - Recursos Próprios Assistência Social - STN -	20,121,16
2.21 - MANUTENÇÃO DO PROGRAMA ACESSUAS- TRABALHO	Manutenção do programa	-	0,00000	301 - Recursos Transferidos pelo FNAS - STN - 1.660.0000	40,242,35
2.21 - MANUTENÇÃO DO PROGRAMA ACESSUAS- TRABALHO	Manutenção do programa	-	0,00000	302 - Recursos Próprios Assistência Social - STN -	108,654,26
2.136 - IMPLANTAÇÃO E MANUTENÇÃO DA COORDENADORIA DA MULHER	Implantação e manutenção da	-	0,00000	302 - Recursos Próprios Assistência Social - STN -	60,363,48
2.138 - MANUTENÇÃO DO SERVIÇO DE CONVIVÊNCIA E FORTALECIMENTO DE	Manutenção do serviço de	-	0,00000	301 - Recursos Transferidos pelo FNAS - STN - 1.660.0000	550,956,41
2.138 - MANUTENÇÃO DO SERVIÇO DE CONVIVÊNCIA E FORTALECIMENTO DE	Manutenção do serviço de	-	0,00000	302 - Recursos Próprios Assistência Social - STN -	245,478,20
2.140 - CONCESSÃO DE BENEFÍCIOS A VÍTIMAS DE CALAMIDADES	Concessão de benefícios a	-	0,00000	302 - Recursos Próprios Assistência Social - STN -	8,048,46

Acompanhamento dos Programas e Ações

2.141 - CONCESSÃO DE BENEFÍCIOS A PESSOAS E FAMÍLIAS CARENTES	Concessão de benefícios a	-	0,00000	30 - MSC - 1.520.0000 - FEAS - Fundo Estadual de	251.211,64
2.141 - CONCESSÃO DE BENEFÍCIOS A PESSOAS E FAMÍLIAS CARENTES	Concessão de benefícios a	-	0,00000	302 - Recursos Próprios Assistência Social - STN -	397.907,93
2.142 - MANUTENÇÃO DAS ATIVIDADES DO PAIF/CRAS	Manutenção das atividades do	-	0,00000	30 - MSC - 1.520.0000 - FEAS - Fundo Estadual de	161.938,62
2.142 - MANUTENÇÃO DAS ATIVIDADES DO PAIF/CRAS	Manutenção das atividades do	-	0,00000	301 - Recursos Transferidos pelo FNAS - STN - 1.660.0000	785.846,56
2.142 - MANUTENÇÃO DAS ATIVIDADES DO PAIF/CRAS	Manutenção das atividades do	-	0,00000	302 - Recursos Próprios Assistência Social - STN -	798.500,84
2.147 - APOIO AO PROGRAMA DE DISTRIBUIÇÃO DE ENXOVAIS ATAÚDES E	Apoio ao programa de	-	0,00000	302 - Recursos Próprios Assistência Social - STN -	420.425,45
2.147 - APOIO AO PROGRAMA DE DISTRIBUIÇÃO DE ENXOVAIS ATAÚDES E	Apoio ao programa de	-	0,00000	303 - Transferência de Convênio Vinculados à Assistência	20.242,33

Total (R\$): 4.801.802,23

Ações	Detalhamento da Meta/Ano do PPA por produto da ação				Detalhamento dos Recursos/Ano do PPA em R\$			
	2022	2023	2024	2025	2022	2023	2024	2025
1.65 - CONSTRUÇÃO, REFORMA E/OU AMPLIAÇÃO DO CRAS	0,00000	0,00000	0,00000	0,00000	30.000,00	62.000,00	82.000,00	83.987,29
1.101 - AQUISIÇÃO DE MÁQUINAS, VEÍCULOS E EQUIPAMENTOS DIVERSOS	0,00000	0,00000	0,00000	0,00000	20.000,00	225.000,00	110.000,00	112.665,61
1.102 - AQUISIÇÃO DE VEÍCULO, MÓVEIS, MÁQUINAS E EQUIPAMENTOS	0,00000	0,00000	0,00000	0,00000	10.000,00	105.000,00	55.000,00	56.332,80
2.21 - MANUTENÇÃO DO PROGRAMA ACESSUAS- TRABALHO	0,00000	0,00000	0,00000	0,00000	37.000,00	37.000,00	37.000,00	37.896,61
2.136 - IMPLANTAÇÃO E MANUTENÇÃO DA COORDENADORIA DA MULHER	0,00000	0,00000	0,00000	0,00000	15.000,00	15.000,00	15.000,00	15.363,48
2.138 - MANUTENÇÃO DO SERVIÇO DE CONVIVÊNCIA E FORTALECIMENTO DE	0,00000	0,00000	0,00000	0,00000	213.000,00	213.000,00	183.000,00	187.434,61
2.140 - CONCESSÃO DE BENEFÍCIOS A VÍTIMAS DE CALAMIDADES	0,00000	0,00000	0,00000	0,00000	2.000,00	2.000,00	2.000,00	2.048,46
2.141 - CONCESSÃO DE BENEFÍCIOS A PESSOAS E FAMÍLIAS CARENTES	0,00000	0,00000	0,00000	0,00000	35.000,00	270.000,00	170.000,00	174.119,57
2.142 - MANUTENÇÃO DAS ATIVIDADES DO PAIF/CRAS	0,00000	0,00000	0,00000	0,00000	228.000,00	492.000,00	507.000,00	519.286,02
2.147 - APOIO AO PROGRAMA DE DISTRIBUIÇÃO DE ENXOVAIS ATAÚDES E	0,00000	0,00000	0,00000	0,00000	102.881,00	105.000,00	115.000,00	117.786,78

Diretriz/Macroobjetivo: PROTEÇÃO SOCIAL

Nome do programa: 803 - PROTEÇÃO SOCIAL ESPECIAL DE MÉDIA COMPLEXIDADE

Data inicial:

Data final:

Objetivo do programa: Garantir serviços, programas e projetos de caráter especializado, destinado a famílias e indivíduos em situação de risco pessoal e social, com violação de direitos.

Indicador do programa: Percentual de famílias cobertas pelo CRE **Fonte do indicador:** 3 - UNIDADE

Ref. atual: 0,00000 **Ref. esperada do ano:** 0,00000

Órgão responsável: 13000 - SECRETARIA DE DESENVOLVIMENTO SOCIAL E DIREITOS HUMANOS

Órgão participante: 13000 - SECRETARIA DE DESENVOLVIMENTO SOCIAL E DIREITOS HUMANOS

Público-Alvo: Famílias e indivíduos que vivenciam situação de risco pessoal, social e violações de direitos.

Ações	Produto da ação	Medida do produto	Meta física	Fonte de recursos	Gasto Total/Ação (R\$)
1.64 - CONSTRUÇÃO, REFORMA E/OU AMPLIAÇÃO DE CENTROS DE	Construção, reforma e/ou	-	0,00000	301 - Recursos Transferidos pelo FNAS - STN - 1.660.0000	20.121,16
1.64 - CONSTRUÇÃO, REFORMA E/OU AMPLIAÇÃO DE CENTROS DE	Construção, reforma e/ou	-	0,00000	302 - Recursos Próprios Assistência Social - STN -	40.242,33
1.64 - CONSTRUÇÃO, REFORMA E/OU AMPLIAÇÃO DE CENTROS DE	Construção, reforma e/ou	-	0,00000	303 - Transferência de Convênio Vinculados à Assistência	90.726,98
1.65 - CONSTRUÇÃO, REFORMA E/OU AMPLIAÇÃO DO CREAS	Construção, reforma e/ou	-	0,00000	301 - Recursos Transferidos pelo FNAS - STN - 1.660.0000	40.242,33
1.65 - CONSTRUÇÃO, REFORMA E/OU AMPLIAÇÃO DO CREAS	Construção, reforma e/ou	-	0,00000	302 - Recursos Próprios Assistência Social - STN -	40.242,33
1.65 - CONSTRUÇÃO, REFORMA E/OU AMPLIAÇÃO DO CREAS	Construção, reforma e/ou	-	0,00000	303 - Transferência de Convênio Vinculados à Assistência	80.726,98

Acompanhamento dos Programas e Ações

1.101 - AQUISIÇÃO DE MÁQUINAS, VEÍCULOS E EQUIPAMENTOS DIVERSOS	Aquisição de máquinas,	-	0,00000	301 - Recursos Transferidos pelo FNAS - STN - 1.660.0000	241.211,64
1.101 - AQUISIÇÃO DE MÁQUINAS, VEÍCULOS E EQUIPAMENTOS DIVERSOS	Aquisição de máquinas,	-	0,00000	302 - Recursos Próprios Assistência Social - STN -	20.121,16
2.139 - MANUTENÇÃO DAS AÇÕES DE ERRADICAÇÃO DO TRABALHO INFANTIL	Manutenção das ações de	-	0,00000	301 - Recursos Transferidos pelo FNAS - STN - 1.660.0000	224.156,71
2.139 - MANUTENÇÃO DAS AÇÕES DE ERRADICAÇÃO DO TRABALHO INFANTIL	Manutenção das ações de	-	0,00000	302 - Recursos Próprios Assistência Social - STN -	108.654,27
2.143 - IMPLANTAÇÃO E MANUTENÇÃO DE CENTROS COMUNITÁRIOS DE	Implantação e manutenção de	-	0,00000	301 - Recursos Transferidos pelo FNAS - STN - 1.660.0000	60.363,48
2.143 - IMPLANTAÇÃO E MANUTENÇÃO DE CENTROS COMUNITÁRIOS DE	Implantação e manutenção de	-	0,00000	302 - Recursos Próprios Assistência Social - STN -	60.363,48
2.144 - MANUTENÇÃO DO SERVIÇO DE PROTEÇÃO E ATENDIMENTO	Manutenção do serviço de	-	0,00000	30 - MSC - 1.520.0000 - FEAS - Fundo Estadual de	101.211,64
2.144 - MANUTENÇÃO DO SERVIÇO DE PROTEÇÃO E ATENDIMENTO	Manutenção do serviço de	-	0,00000	301 - Recursos Transferidos pelo FNAS - STN - 1.660.0000	658.731,86
2.144 - MANUTENÇÃO DO SERVIÇO DE PROTEÇÃO E ATENDIMENTO	Manutenção do serviço de	-	0,00000	302 - Recursos Próprios Assistência Social - STN -	506.271,44

Total (R\$): 2.293.387,79

Ações	Detalhamento da Meta/Ano do PPA por produto da ação				Detalhamento dos Recursos/Ano do PPA em R\$			
	2022	2023	2024	2025	2022	2023	2024	2025
1.64 - CONSTRUÇÃO, REFORMA E/OU AMPLIAÇÃO DE CENTROS DE	0,00000	0,00000	0,00000	0,00000	30.000,00	30.000,00	45.000,00	46.090,47
1.66 - CONSTRUÇÃO, REFORMA E/OU AMPLIAÇÃO DO CREAS	0,00000	0,00000	0,00000	0,00000	30.000,00	30.000,00	50.000,00	51.211,64
1.101 - AQUISIÇÃO DE MÁQUINAS, VEÍCULOS E EQUIPAMENTOS DIVERSOS	0,00000	0,00000	0,00000	0,00000	10.000,00	140.000,00	55.000,00	56.332,80
2.139 - MANUTENÇÃO DAS AÇÕES DE ERRADICAÇÃO DO TRABALHO INFANTIL	0,00000	0,00000	0,00000	0,00000	49.000,00	49.000,00	116.000,00	118.810,98
2.143 - IMPLANTAÇÃO E MANUTENÇÃO DE CENTROS COMUNITÁRIOS DE	0,00000	0,00000	0,00000	0,00000	30.000,00	30.000,00	30.000,00	30.726,96
2.144 - MANUTENÇÃO DO SERVIÇO DE PROTEÇÃO E ATENDIMENTO	0,00000	0,00000	0,00000	0,00000	259.000,00	321.000,00	339.000,00	347.214,94

Diretriz/Macroobjetivo:

Nome do programa: 1602 - CARTEIRA NACIONAL DE HABILITAÇÃO (CNH) POPULAR

Data inicial:

Data final:

Objetivo do programa: CARTEIRA NACIONAL DE HABILITAÇÃO (CNH) POPULAR

Indicador do programa:

Fonte do indicador:

Ref. atual:

0,00000

Ref. esperada do ano:

0,00000

Órgão responsável: 16000 - SECRETARIA DE DESENVOLVIMENTO ECONÔMICO, TRABALHO, QUALIFICAÇÃO E JUVENTUDE - SEDEC

Órgão participante: 16000 - SECRETARIA DE DESENVOLVIMENTO ECONÔMICO, TRABALHO, QUALIFICAÇÃO E JUVENTUDE - SEDEC

Público-Alvo:

Ações	Produto da ação	Medida do produto	Meta física	Fonte de recursos	Gasto Total/Ação (R\$)
2.182 - MANUTENÇÃO DO PROGRAMA CNH POPULAR	MANUTENÇÃO DO PROGRAMA	-	0,00000	1 - Recursos Próprios - STN - 1.501.0000	302.423,28

Total (R\$): 302.423,28

Ações	Detalhamento da Meta/Ano do PPA por produto da ação				Detalhamento dos Recursos/Ano do PPA em R\$			
	2022	2023	2024	2025	2022	2023	2024	2025
2.182 - MANUTENÇÃO DO PROGRAMA CNH POPULAR	0,00000	0,00000	0,00000	0,00000	0,00	100.000,00	100.000,00	102.423,28

Acompanhamento dos Programas e Ações

Diretriz/Macroobjetivo: REDUZIR AS DESIGUALDADES REGIONAIS

Nome do programa: 801 - GESTÃO DO FUNDO MUNICIPAL DE ASSISTÊNCIA SOCIAL

Data inicial:

Data final:

Objetivo do programa: Fortalecer a rede de proteção social básica do município através das ações de gestão do Fundo Municipal de Assistência Social.

Indicador do programa: Programa de gestão administrativa não é **Fonte do indicador:** 6 - Não se aplica

Ref. atual:

0,00000

Ref. esperada do ano:

0,00000

Órgão responsável: 13000 - SECRETARIA DE DESENVOLVIMENTO SOCIAL E DIREITOS HUMANOS

Órgão participante: 13000 - SECRETARIA DE DESENVOLVIMENTO SOCIAL E DIREITOS HUMANOS

Público-Alvo: Agentes públicos do Fundo Municipal de Assistência Social e população do município.

Ações	Produto da ação	Medida do produto	Meta física	Fonte de recursos	Gasto Total/Ação (R\$)
1.80 - CONSTRUÇÃO, REFORMA E/OU AMPLIAÇÃO DE IMÓVEIS VINCULADOS A	Construção, reforma e/ou	-	0,00000	302 - Recursos Próprios Assistência Social - STN -	40.242,33
1.94 - AQUISIÇÃO DE VEÍCULOS DIVERSOS PARA RENOVAÇÃO DA FROTA,	Aquisição de veículos diversos	-	0,00000	404 - Recursos de Operações de Crédito - STN - 1.754.0000	200.000,00
1.95 - AQUISIÇÃO DE VEÍCULO, MÓVEIS, MÁQUINAS E EQUIPAMENTOS	Aquisição de veículo, móveis,	-	0,00000	302 - Recursos Próprios Assistência Social - STN -	271.938,62
1.95 - AQUISIÇÃO DE VEÍCULO, MÓVEIS, MÁQUINAS E EQUIPAMENTOS	Aquisição de veículo, móveis,	-	0,00000	402 - Recursos de Convênios do Governo Estadual FEM -	90.726,98
2.19 - DIVULGAÇÃO INSTITUCIONAL DO FUNDO MUNICIPAL DE ASSISTÊNCIA	Divulgação institucional do	-	0,00000	302 - Recursos Próprios Assistência Social - STN -	80.484,65
2.130 - GESTÃO ADMINISTRATIVA DA SECRETARIA DE ASSISTÊNCIA SOCIAL	Gestão administrativa da	-	0,00000	301 - Recursos Transferidos pelo FNAS - STN - 1.660.0000	141.696,30
2.130 - GESTÃO ADMINISTRATIVA DA SECRETARIA DE ASSISTÊNCIA SOCIAL	Gestão administrativa da	-	0,00000	302 - Recursos Próprios Assistência Social - STN -	6.865.837,12
2.133 - CAPACITAÇÃO, TREINAMENTO E QUALIFICAÇÃO DE SERVIDORES	Capacitação, treinamento e	-	0,00000	302 - Recursos Próprios Assistência Social - STN -	60.363,48
2.134 - SUBVENÇÕES A ENTIDADES ASSISTENCIAIS OU CULTURAIS SEM FINS	Subvenções a entidades	-	0,00000	302 - Recursos Próprios Assistência Social - STN -	20.121,16
Total (R\$):					7.771.410,64

Ações	Detalhamento da Meta/Ano do PPA por produto da ação				Detalhamento dos Recursos/Ano do PPA em R\$			
	2022	2023	2024	2025	2022	2023	2024	2025
1.80 - CONSTRUÇÃO, REFORMA E/OU AMPLIAÇÃO DE IMÓVEIS VINCULADOS A	0,00000	0,00000	0,00000	0,00000	10.000,00	10.000,00	10.000,00	10.242,33
1.94 - AQUISIÇÃO DE VEÍCULOS DIVERSOS PARA RENOVAÇÃO DA FROTA,	0,00000	0,00000	0,00000	0,00000	200.000,00	0,00	0,00	0,00
1.95 - AQUISIÇÃO DE VEÍCULO, MÓVEIS, MÁQUINAS E EQUIPAMENTOS	0,00000	0,00000	0,00000	0,00000	30.000,00	110.000,00	110.000,00	112.665,60
2.19 - DIVULGAÇÃO INSTITUCIONAL DO FUNDO MUNICIPAL DE ASSISTÊNCIA	0,00000	0,00000	0,00000	0,00000	20.000,00	20.000,00	20.000,00	20.484,65
2.130 - GESTÃO ADMINISTRATIVA DA SECRETARIA DE ASSISTÊNCIA SOCIAL	0,00000	0,00000	0,00000	0,00000	1.467.000,00	1.737.000,00	1.879.000,00	1.924.533,42
2.133 - CAPACITAÇÃO, TREINAMENTO E QUALIFICAÇÃO DE SERVIDORES	0,00000	0,00000	0,00000	0,00000	15.000,00	15.000,00	15.000,00	15.363,48
2.134 - SUBVENÇÕES A ENTIDADES ASSISTENCIAIS OU CULTURAIS SEM FINS	0,00000	0,00000	0,00000	0,00000	5.000,00	5.000,00	5.000,00	5.121,16

Diretriz/Macroobjetivo: MELHORAR A EFETIVIDADE DOS CONSELHOS MUNICIPAIS

Nome do programa: 809 - CONSELHOS E CONTROLE SOCIAL

Data inicial:

Data final:

Objetivo do programa: Ofertar apoio ao desenvolvimento das ações de controle social.

Indicador do programa: Número de reuniões/período.

Fonte do indicador: 7 - QUANTIDADE

Ref. atual:

0,00000

Ref. esperada do ano:

0,00000

Órgão responsável: 20000 - FUNDO MUNICIPAL DO IDOSO

Órgão participante: 20000 - FUNDO MUNICIPAL DO IDOSO

Público-Alvo: População do município

Acompanhamento dos Programas e Ações

Ações	Produto da ação	Medida do produto	Meta física	Fonte de recursos	Gasto Total/Ação (R\$)
2.196 - MANUTENÇÃO DO CONSELHO MUNICIPAL DOS DIREITOS DO IDOSO	Manutenção do Conselho	-	0,00000	302 - Recursos Próprios Assistência Social - STN -	36.436,18
Total (R\$):					36.436,18

Ações	Detalhamento da Meta/Ano do PPA por produto da ação				Detalhamento dos Recursos/Ano do PPA em R\$			
	2022	2023	2024	2025	2022	2023	2024	2025
2.196 - MANUTENÇÃO DO CONSELHO MUNICIPAL DOS DIREITOS DO IDOSO	0,00000	0,00000	0,00000	0,00000	0,00	0,00	18.000,00	18.436,18

Diretriz/Macroobjetivo: REDUZIR AS DESIGUALDADES REGIONAIS

Nome do programa: 808 - AUXÍLIO EMERGÊNCIAL MUNICIPAL

Data inicial:

Data final:

Objetivo do programa: Ofertar o auxílio emergencial municipal buscando produzir os efeitos sociais e econômicos da pandemia originadas pela COVID-19.

Indicador do programa: Número de pessoas beneficiadas

Fonte do indicador: 7 - QUANTIDADE

Ref. atual:

0,00000

Ref. esperada do ano:

0,00000

Órgão responsável: 13000 - SECRETARIA DE DESENVOLVIMENTO SOCIAL E DIREITOS HUMANOS

Órgão participante: 13000 - SECRETARIA DE DESENVOLVIMENTO SOCIAL E DIREITOS HUMANOS

Público-Alvo: População do município

Ações	Produto da ação	Medida do produto	Meta física	Fonte de recursos	Gasto Total/Ação (R\$)
2.145 - IMPLANTAÇÃO E MANUTENÇÃO DAS AÇÕES DO PROGRAMA DE	Implantação e manutenção	-	0,00000	302 - Recursos Próprios Assistência Social - STN -	80.484,64
Total (R\$):					80.484,64

Ações	Detalhamento da Meta/Ano do PPA por produto da ação				Detalhamento dos Recursos/Ano do PPA em R\$			
	2022	2023	2024	2025	2022	2023	2024	2025
2.145 - IMPLANTAÇÃO E MANUTENÇÃO DAS AÇÕES DO PROGRAMA DE	0,00000	0,00000	0,00000	0,00000	20.000,00	20.000,00	20.000,00	20.484,64

Diretriz/Macroobjetivo: MELHORAR A EFETIVIDADE DOS CONSELHOS MUNICIPAIS

Nome do programa: 809 - CONSELHOS E CONTROLE SOCIAL

Data inicial:

Data final:

Objetivo do programa: Ofertar apoio ao desenvolvimento das ações de controle social.

Indicador do programa: Número de reuniões/período.

Fonte do indicador: 7 - QUANTIDADE

Ref. atual:

0,00000

Ref. esperada do ano:

0,00000

Órgão responsável: 13000 - SECRETARIA DE DESENVOLVIMENTO SOCIAL E DIREITOS HUMANOS

Órgão participante: 13000 - SECRETARIA DE DESENVOLVIMENTO SOCIAL E DIREITOS HUMANOS

Público-Alvo: População do município

Ações	Produto da ação	Medida do produto	Meta física	Fonte de recursos	Gasto Total/Ação (R\$)
1.104 - AQUISIÇÃO DE MÁQUINAS, VEÍCULOS E EQUIPAMENTOS DIVERSOS	Aquisição de máquinas,	-	0,00000	302 - Recursos Próprios Assistência Social - STN -	40.242,33
2.137 - MANUTENÇÃO DAS ATIVIDADES DO CONSELHO TUTELAR E	Manutenção das atividades do	-	0,00000	302 - Recursos Próprios Assistência Social - STN -	4.390.496,18
Total (R\$):					4.430.738,51

Ações	Detalhamento da Meta/Ano do PPA por produto da ação				Detalhamento dos Recursos/Ano do PPA em R\$			
	2022	2023	2024	2025	2022	2023	2024	2025
1.104 - AQUISIÇÃO DE MÁQUINAS, VEÍCULOS E EQUIPAMENTOS DIVERSOS	0,00000	0,00000	0,00000	0,00000	10.000,00	10.000,00	10.000,00	10.242,33
2.137 - MANUTENÇÃO DAS ATIVIDADES DO CONSELHO TUTELAR E	0,00000	0,00000	0,00000	0,00000	335.000,00	1.341.000,00	1.341.000,00	1.373.496,18

Acompanhamento dos Programas e Ações

Diretriz/Macroobjetivo: REDUZIR AS DESIGUALDADES REGIONAIS

Nome do programa: 806 - VIGILÂNCIA SOCIOASSISTENCIAL

Data inicial:

Data final:

Objetivo do programa: Realizar produção, sistematização de informações, indicadores índices territorializados das situações de vulnerabilidade e risco pessoal e social que incidem sobre as famílias/ pessoas nos difere

Indicador do programa: Número de pessoas atendidas. **Fonte do indicador:** 7 - QUANTIDADE **Ref. atual:** 0,00000 **Ref. esperada do ano:** 0,00000

Órgão responsável: 13000 - SECRETARIA DE DESENVOLVIMENTO SOCIAL E DIREITOS HUMANOS

Órgão participante: 13000 - SECRETARIA DE DESENVOLVIMENTO SOCIAL E DIREITOS HUMANOS

Público-Alvo: População do município

Ações	Produto da ação	Medida do produto	Meta física	Fonte de recursos	Gasto Total/Ação (R\$)
1.96 - AQUISIÇÃO DE VEÍCULOS, MÓVEIS E EQUIPAMENTOS DIVERSOS	Aquisição de veículos, móveis	-	0,00000	301 - Recursos Transferidos pelo FNAS - STN - 1.660.0000	20.121,16
1.96 - AQUISIÇÃO DE VEÍCULOS, MÓVEIS E EQUIPAMENTOS DIVERSOS	Aquisição de veículos, móveis	-	0,00000	302 - Recursos Próprios Assistência Social - STN -	20.121,16
2.113 - MANUTENÇÃO DAS ATIVIDADES DA VIGILÂNCIA SOCIOASSISTENCIAL	Manutenção das atividades da	-	0,00000	301 - Recursos Transferidos pelo FNAS - STN - 1.660.0000	32.193,88
2.113 - MANUTENÇÃO DAS ATIVIDADES DA VIGILÂNCIA SOCIOASSISTENCIAL	Manutenção das atividades da	-	0,00000	302 - Recursos Próprios Assistência Social - STN -	32.193,88
Total (R\$):					104.630,08

Ações	Detalhamento da Meta/Ano do PPA por produto da ação				Detalhamento dos Recursos/Ano do PPA em R\$			
	2022	2023	2024	2025	2022	2023	2024	2025
1.96 - AQUISIÇÃO DE VEÍCULOS, MÓVEIS E EQUIPAMENTOS DIVERSOS	0,00000	0,00000	0,00000	0,00000	10.000,00	10.000,00	10.000,00	10.242,32
2.113 - MANUTENÇÃO DAS ATIVIDADES DA VIGILÂNCIA SOCIOASSISTENCIAL	0,00000	0,00000	0,00000	0,00000	16.000,00	16.000,00	16.000,00	16.387,76

Diretriz/Macroobjetivo: PROTEÇÃO SOCIAL

Nome do programa: 807 - SEGURANÇA ALIMENTAR

Data inicial:

Data final:

Objetivo do programa: Ampliar a oferta e o acesso à água e a alimentos adequados e saudáveis para as pessoas em situação de vulnerabilidade social.

Indicador do programa: Percentual de pessoas em situação de po **Fonte do indicador:** 3 - UNIDADE **Ref. atual:** 0,00000 **Ref. esperada do ano:** 0,00000

Órgão responsável: 13000 - SECRETARIA DE DESENVOLVIMENTO SOCIAL E DIREITOS HUMANOS

Órgão participante: 13000 - SECRETARIA DE DESENVOLVIMENTO SOCIAL E DIREITOS HUMANOS

Público-Alvo: Pessoas em situação de insegurança alimentar e nutricional.

Ações	Produto da ação	Medida do produto	Meta física	Fonte de recursos	Gasto Total/Ação (R\$)
2.108 - MANUTENÇÃO DAS ATIVIDADES GERAIS DO PROGRAMA DE	Manutenção das atividades	-	0,00000	301 - Recursos Transferidos pelo FNAS - STN - 1.660.0000	0,00
2.108 - MANUTENÇÃO DAS ATIVIDADES GERAIS DO PROGRAMA DE	Manutenção das atividades	-	0,00000	302 - Recursos Próprios Assistência Social - STN -	148.920,86
2.190 - MANUTENÇÃO DAS ATIVIDADES DA COZINHA COMUNITÁRIA	IMPLANTAÇÃO DE COZINHA	-	0,00000	30 - MSC - 1.520.0000 - FEAS - Fundo Estadual de	101.211,64
Total (R\$):					250.132,50

Ações	Detalhamento da Meta/Ano do PPA por produto da ação				Detalhamento dos Recursos/Ano do PPA em R\$			
	2022	2023	2024	2025	2022	2023	2024	2025
2.108 - MANUTENÇÃO DAS ATIVIDADES GERAIS DO PROGRAMA DE	0,00000	0,00000	0,00000	0,00000	34.000,00	38.000,00	38.000,00	38.920,86
2.190 - MANUTENÇÃO DAS ATIVIDADES DA COZINHA COMUNITÁRIA	0,00000	0,00000	0,00000	0,00000	0,00	0,00	50.000,00	51.211,64

Acompanhamento dos Programas e Ações

Diretriz/Macroobjetivo:

Nome do programa: 1219 - GESTÃO ADMINISTRATIVA DO NÚCLEO INTERMUNICIPAL DE EDUCAÇÃO E DESENVOLVI **Data inicial:** **Data final:**
Objetivo do programa: GESTÃO ADMINISTRATIVA DO NÚCLEO INTERMUNICIPAL DE EDUCAÇÃO E DESENVOLVIMENTO INSTITUCIONAL (NIEDI)
Indicador do programa: **Fonte do indicador:** **Ref. atual:** 0,00000 **Ref. esperada do ano:** 0,00000
Órgão responsável: 19000 - CONSÓRCIO PÚBLICO INTERMUNICIPAL DO AGRESTE PERNAMBUCANO - CONIAPE
Órgão participante: 19000 - CONSÓRCIO PÚBLICO INTERMUNICIPAL DO AGRESTE PERNAMBUCANO - CONIAPE
Público-Alvo: NIEDI

Ações	Produto da ação	Medida do produto	Meta física	Fonte de recursos	Gasto Total/Ação (R\$)
1.107 - AQUISIÇÃO DE MÓVFEIS, MÁQUINAS E EQUIPAMENTOS PARA O NIEDI	AQUISIÇÃO DE MÓVFEIS,	-	0,00000	606 - Recursos Próprios - Rateio NIEDI	1,227,85
2.158 - MANUTENÇÃO DO NÚCLEO INTERMUNICIPAL DE EDUCAÇÃO E DESENV.	MANUTENÇÃO DO NÚCLEO	-	0,00000	606 - Recursos Próprios - Rateio NIEDI	29.014,48
Total (R\$):					30.242,33

Ações	Detalhamento da Meta/Ano do PPA por produto da ação				Detalhamento dos Recursos/Ano do PPA em R\$			
	2022	2023	2024	2025	2022	2023	2024	2025
1.107 - AQUISIÇÃO DE MÓVFEIS, MÁQUINAS E EQUIPAMENTOS PARA O NIEDI	0,00000	0,00000	0,00000	0,00000	0,00	406,00	406,00	415,85
2.158 - MANUTENÇÃO DO NÚCLEO INTERMUNICIPAL DE EDUCAÇÃO E DESENV.	0,00000	0,00000	0,00000	0,00000	0,00	9.594,00	9.594,00	9.826,48

Diretriz/Macroobjetivo:

Nome do programa: 0 - OPERAÇÕES ESPECIAIS **Data inicial:** **Data final:**
Objetivo do programa: Pagamento das despesas que não contribuem para a manutenção das ações de governo, das quais não resulta um produto, e não geram contraprestação direta sob a forma de bens ou serviço
Indicador do programa: Programa de gestão administrativa não é **Fonte do indicador:** 6 - Não se aplica **Ref. atual:** 0,00000 **Ref. esperada do ano:** 0,00000
Órgão responsável: 12000 - FUNDO MUNICIPAL DE SAÚDE
Órgão participante: 12000 - FUNDO MUNICIPAL DE SAÚDE
Público-Alvo: Credores em geral

Ações	Produto da ação	Medida do produto	Meta física	Fonte de recursos	Gasto Total/Ação (R\$)
0.1 - ENCARGOS GERAIS DA SAÚDE - SETENÇAS JUDICIAIS, PARCELAMENTOS,	Encargos pagos.	-	0,00000	3 - Impostos e Transferências Saúde 15% - STN -	283.277,89
Total (R\$):					283.277,89

Ações	Detalhamento da Meta/Ano do PPA por produto da ação				Detalhamento dos Recursos/Ano do PPA em R\$			
	2022	2023	2024	2025	2022	2023	2024	2025
0.1 - ENCARGOS GERAIS DA SAÚDE - SETENÇAS JUDICIAIS, PARCELAMENTOS,	0,00000	0,00000	0,00000	0,00000	44.000,00	49.000,00	94.000,00	96.277,89

Acompanhamento dos Programas e Ações

Diretriz/Macroobjetivo: REGULARIZAÇÃO DE DÉBITOS DO MUNICÍPIO.

Nome do programa: 0 - OPERAÇÕES ESPECIAIS

Data inicial:

Data final:

Objetivo do programa: Pagamento das despesas que não contribuem para a manutenção das ações de governo, das quais não resulta um produto, e não geram contraprestação direta sob a forma de bens ou serviço

Indicador do programa: Programa de gestão administrativa não é **Fonte do indicador:** 6 - Não se aplica

Ref. atual: 0,00000 **Ref. esperada do ano:** 0,00000

Órgão responsável: 15000 - Instituto De Previdência dos Servidores do Bom Jardim - BomJardimPrev

Órgão participante: 15000 - Instituto De Previdência dos Servidores do Bom Jardim - BomJardimPrev

Público-Alvo: Credores em geral

Ações	Produto da ação	Medida do produto	Meta física	Fonte de recursos	Gasto Total/Ação (R\$)
0.4 - INDENIZAÇÕES E RESTITUIÇÕES DIVERSAS - FUNDO PREVIDENCIÁRIO	Indenizações e restituições	-	0,00000	800 - MSC - 1.800.1111 Recursos Vinculados ao RPPS -	51.850,00
Total (R\$):					51.850,00

Ações	Detalhamento da Meta/Ano do PPA por produto da ação				Detalhamento dos Recursos/Ano do PPA em R\$			
	2022	2023	2024	2025	2022	2023	2024	2025
0.4 - INDENIZAÇÕES E RESTITUIÇÕES DIVERSAS - FUNDO PREVIDENCIÁRIO	0,00000	0,00000	0,00000	0,00000	25.925,00	25.925,00	0,00	0,00

Valores Previstos na Despesa PPA por Natureza da Despesa Consolidado

Natureza da Despesa	Valor global	PPA 2022 - 2025 - Valores em R\$				
		2022	2023	2024	2025	Total
3.1.71.70 Rateio pela Participação em Consórcio Público		43.597,20	67.597,20	67.597,20	69.235,27	248.026,87
3.1.72.11 Vencimentos e Vantagens Fixas – Pessoal Civil			70.000,00	70.000,00	71.696,29	211.696,29
3.1.90.01 Aposentadorias, Reserva Remunerada e Reformas		9.641.560,00	10.589.665,00	14.000.000,00	14.339.259,17	48.570.484,17
3.1.90.03 Pensões		1.200.000,00	1.465.210,00	1.800.000,00	1.843.619,04	6.308.829,04
3.1.90.04 Contratação por Tempo Determinado		10.482.975,00	14.254.171,60	17.896.272,50	18.329.949,32	60.963.368,42
3.1.90.11 Vencimentos e Vantagens Fixas – Pessoal Civil		25.320.915,50	33.581.432,01	33.232.564,00	34.037.882,03	126.172.793,54
3.1.90.13 Obrigações Patronais		6.311.133,30	7.655.165,80	5.947.136,00	6.091.251,83	26.004.686,93
3.1.90.16 Outras Despesas Variáveis – Pessoal Civil		7.550,00	7.915,10	9.702,50	9.937,61	35.105,21
3.1.90.30 Material de Consumo		50.000,00	50.000,00			100.000,00
3.1.90.34 Outras Despesas de Pessoal decorrentes de Contratos de Terceirização		19.150,00	19.319,00	19.169,00	19.633,52	77.271,52
3.1.90.37 Locação de Mão-de-Obra		1.650,00	1.819,00	1.669,00	1.709,44	6.847,44
3.1.90.91 Sentenças Judiciais		72.975,00	81.634,00	65.559,00	67.147,68	287.315,68
3.1.90.92 Despesas de Exercícios Anteriores		60.950,00	62.261,10	22.668,50	23.217,81	169.097,41
3.1.90.93 Indenizações e Restituições		23.000,00	23.000,00	40.480,00	41.460,95	127.940,95
3.1.90.94 Indenizações e Restituições Trabalhistas		1.148.150,00	1.213.265,00	1.084.115,00	1.110.386,15	4.555.916,15
3.1.90.96 Ressarcimento de Despesas de Pessoal Requisitado		800,00	800,00	2.800,00	2.867,86	7.267,86
3.1.91.13 Obrigações Patronais		2.772.031,50	4.308.437,50	3.860.000,00	3.953.538,65	14.894.007,65
3.2.90.21 Juros sobre a Dívida por Contrato		35.000,00	35.000,00	15.000,00	15.363,49	100.363,49
3.2.90.22 Outros Encargos sobre a Dívida por Contrato		5.000,00	5.000,00	5.000,00	5.121,16	20.121,16
3.2.91.21 Juros sobre a Dívida por Contrato		12.000,00	12.000,00	12.000,00	12.290,79	48.290,79
3.3.20.98 Despesa do Orçamento de Investimento				10.000,00	10.242,33	20.242,33
3.3.50.43 Subvenções Sociais		30.000,00	30.000,00	65.000,00	66.575,12	191.575,12
3.3.71.70 Rateio pela Participação em Consórcio Público		34.398,00	141.398,00	141.398,00	144.824,47	462.018,47
3.3.72.30 Material de Consumo			52.000,00	52.000,00	53.260,10	157.260,10
3.3.72.36 Outros Serviços de Terceiros – Pessoa Física			2.000,00	2.000,00	2.048,46	6.048,46
3.3.72.39 Outros Serviços de Terceiros - Pessoa Jurídica			226.000,00	2.888.267,50	2.958.258,31	6.072.525,81
3.3.72.47 Obrigações Tributárias e Contributivas						
3.3.90.08 Outros Benefícios Assistenciais do servidor e do militar		302.925,00	320.925,00	182.640,00	187.065,91	993.555,91
3.3.90.10 Seguro Desemprego e Abono Salarial		2.074,00		1.000,00	1.024,23	4.098,23
3.3.90.14 Diárias – Civil		385.359,00	461.107,70	580.086,50	594.143,61	2.020.696,81
3.3.90.18 Auxílio Financeiro a Estudantes		10.000,00	10.000,00	10.000,00	10.242,33	40.242,33
3.3.90.30 Material de Consumo		9.083.525,00	12.699.255,03	10.936.730,60	11.201.758,06	43.921.268,69
3.3.90.31 Premiações Culturais, Artísticas, Científicas, Desportivas e Outras		67.000,00	67.000,00	67.000,00	68.623,61	269.623,61
3.3.90.32 Material, Bem ou Serviço para Distribuição Gratuita		455.881,00	1.218.000,00	1.018.000,00	1.042.668,92	3.734.549,92
3.3.90.33 Passagens e Despesas com Locomoção		48.210,00	44.462,70	47.941,50	49.103,23	189.717,43
3.3.90.34 Outras Despesas de Pessoal decorrentes de Contratos de Terceirização		5.982.400,00	6.037.607,60	77.545,00	79.424,10	12.176.976,70
3.3.90.35 Serviços de Consultoria		1.176.960,00	1.295.571,50	1.662.502,50	1.702.789,55	5.837.823,55
3.3.90.36 Outros Serviços de Terceiros – Pessoa Física		2.377.195,30	2.969.026,90	2.723.600,00	2.789.600,32	10.859.422,52
3.3.90.37 Locação de Mão-de-Obra		5.400,00	5.607,60	5.545,00	5.679,36	22.231,96
3.3.90.39 Outros Serviços de Terceiros - Pessoa Jurídica		17.583.061,70	21.667.784,27	30.564.811,20	31.305.482,20	101.121.139,37
3.3.90.40 Serviços de Tecnologia da Informação e Comunicação - Pessoa Jurídica		65.000,00	67.659,00	337.659,00	345.841,39	816.159,39
3.3.90.41 Contribuições		5.528,00	10.915,10	10.702,50	10.961,84	38.107,44
3.3.90.46 Auxílio-Alimentação		4.650,00	5.017,60	4.809,00	4.925,52	19.402,12



Prefeitura Municipal do Bom Jardim

Praça 19 de Julho, SN - Centro - 55.730-000 - Bom Jardim/ PE

CNPJ: 10.293.074/0001-17 Fone: 36381156

contato@bomjardim.pe.gov.br



Usuário: CARLOS

Chave de Autenticação

1801-8226-056

Página

2 / 2

Valores Previstos na Despesa PPA por Natureza da Despesa Consolidado

Natureza da Despesa	Valor global	PPA 2022 - 2025 - Valores em R\$				
		2022	2023	2024	2025	Total
3.3.90.47 Obrigações Tributárias e Contributivas		993.975,00	1.246.797,60	1.965.660,00	2.013.293,47	6.219.726,07
3.3.90.48 Outros Auxílios Financeiros a Pessoas Físicas		267.000,00	1.999.000,00	2.381.000,00	2.438.698,29	7.085.698,29
3.3.90.91 Sentenças Judiciais		6.500,00	6.500,00	18.500,00	18.948,31	50.448,31
3.3.90.92 Despesas de Exercícios Anteriores		35.629,00	168.218,03	132.169,00	135.371,84	471.387,87
3.3.90.93 Indenizações e Restituições		210.329,00	551.940,56	333.700,00	341.786,49	1.437.756,05
3.3.90.98 Despesa do Orçamento de Investimento				10.000,00	10.242,33	20.242,33
3.3.91.97 Aporte para Cobertura do Déficit Atuarial do RPPS		3.751.562,50	5.095.562,50	6.821.000,00	6.986.291,94	22.654.416,94
4.4.71.70 Rateio pela Participação em Consórcio Público		9.004,80	15.504,80	15.504,80	15.880,52	55.894,92
4.4.72.52 Equipamentos e Material Permanente			115.000,00	115.000,00	117.786,76	347.786,76
4.4.90.51 Obras e Instalações		4.990.500,40	15.918.480,40	26.980.919,40	27.634.742,82	75.524.643,02
4.4.90.52 Equipamentos e Material Permanente		4.297.994,80	6.689.415,80	5.317.025,80	5.445.872,25	21.750.308,65
4.4.90.61 Aquisição de Imóveis		162.500,00	267.550,00	267.550,00	274.033,49	971.633,49
4.5.90.61 Aquisição de Imóveis		100.000,00	100.000,00	104.000,00	106.520,21	410.520,21
4.6.90.71 Principal da Dívida Contratual Resgatado		900.000,00	900.000,00	949.000,00	971.996,91	3.720.996,91
4.6.91.71 Principal da Dívida Contratual Resgatado		300.000,00	300.000,00	243.000,00	248.888,56	1.091.888,56
9.9.99.99 A Classificar		1.162.000,00	3.804.000,00	3.241.000,00	3.319.538,50	11.526.538,50
Total geral		112.015.000,00	158.013.000,00	178.436.000,00	182.760.003,72	631.224.003,72