



## PLANO PLURIANUAL DO MUNICÍPIO DE BOM JARDIM – 2023/2025





## **LEI MUNICIPAL Nº 1119, DE 02 DE DEZEMBRO DE 2022.**

Atualiza o Plano Plurianual do Município para execução da parcela anual de 2023 e dá outras providências.

**O PREFEITO DO MUNICÍPIO DE BOM JARDIM, Estado de Pernambuco**, no uso das atribuições conferidas pela Lei Orgânica Municipal, consoante disposições do art. 165, inciso I, da Constituição Federal e inciso IV do § 1º do art. 124 da Constituição do Estado de Pernambuco, FAÇO saber que a Câmara Municipal de Vereadores APROVOU e eu João Francisco da Silva Neto, SANCIONO a seguinte Lei::

### **CAPÍTULO I**

#### **DA ATUALIZAÇÃO E DA PROGRAMAÇÃO ORÇAMENTÁRIA**

##### **Seção I**

##### **Da Atualização do Plano Plurianual para 2023**

Art. 1º Esta Lei atualiza o Plano Plurianual 2022/2025, aprovado pela Lei nº 1.086 de 3 de dezembro de 2021, para execução da parcela anual de 2023, em cumprimento ao disposto no inciso IV, do § 1º do art. 124 da Constituição do Estado de Pernambuco.

Art. 2º Passa a integrar o Plano Plurianual vigente o Anexo de Prioridades da Lei de Diretrizes Orçamentárias para o exercício de 2023, permanecendo em vigor as disposições, diretrizes e objetivos da administração municipal.

##### **Seção II**

##### **Da Programação Orçamentária**

Art. 3º O Plano Plurianual, formado por uma base estratégia e um conjunto de programas, reflete as políticas públicas e orienta a atuação governamental por meio de Programas Temáticos e de Gestão, Manutenção e Serviços do Estado, com as prioridades atualizadas por esta Lei e com a programação da Lei Orçamentária para 2023.

### **CAPÍTULO II**



## DAS DISPOSIÇÕES GERAIS E TRANSITÓRIAS

### Seção Única

#### Das Disposições Gerais e Transitórias

Art. 4º Os programas e ações do plano plurianual, com as atualizações estabelecidas nesta Lei, serão observados nas leis de diretrizes orçamentárias, nas leis orçamentárias anuais e nas leis que as modificarem.

Art. 5º Poderão ser incluídos, transformados ou excluídos programas e ações do Plano Plurianual, através de lei.

§ 1º A inclusão, transformação ou exclusão de programas e ações serão feitas durante a revisão anual ou por lei específica.

§ 2º Leis que autorizarem abertura de créditos adicionais especiais poderão incluir ou modificar programas e ações no Plano Plurianual durante o exercício de 2023.

Art. 6º Os valores financeiros, metas físicas e períodos de execução estabelecidos neste plano para as ações orçamentárias são estimados, não se constituindo em limites à programação das despesas nas leis orçamentárias e em seus créditos adicionais.

Art. 7º Os indicadores em construção e os índices em apuração poderão ser estabelecidos por ato administrativo no exercício 2023.

Parágrafo único. Poderão ser acrescentados ou atualizados índices e indicadores por Decreto.

Art. 8º A gestão do Plano Plurianual observará os princípios de eficiência e efetividade e compreenderá a implementação, monitoramento e avaliação de programas, respeitada a programação orçamentária e a legislação aplicável.

Art. 9º O Chefe do Poder Executivo fica autorizado a regulamentar esta Lei e deverá designar servidores que ficarão responsáveis pela gestão dos programas de trabalho do Plano Plurianual.

§ 1º Além da execução diária dos projetos e atividades vinculados a cada programa, cabe ainda ao gestor do programa acompanhar, periodicamente, a evolução dos índices e indicadores que refletem o desempenho do programa e atestar execução de serviços, obras e fornecimentos.

2



§ 2º Os gestores de programas poderão sugerir a inclusão de indicadores e a implantação de sistemas de monitoramento que facilitem o controle e a avaliação de resultados.

Art. 10. O Poder Executivo disponibilizará a Lei do Plano Plurianual e seus anexos e as atualizações estabelecidas por esta Lei no Portal da Transparência do Município, na internet.

Art. 11. O Poder Executivo realizará, direta ou indiretamente, treinamentos e capacitações sobre planos e orçamentos públicos, assim como sobre a gestão dos programas.

Art. 12. Esta Lei entra em vigor em 1º de janeiro de 2023.


Gabinete do Prefeito, 02 de dezembro de 2022.

  
João Francisco da Silva Neto  
Prefeito



**ANEXO I  
DA LEI DE REVISÃO DO  
PLANO PLURIANUAL PARA 2023**

**ATUALIZAÇÃO DAS PRIORIDADES PARA 2023,  
EM CONSONÂNCIA COM A LDO/2023**



4

### **Função 01 – Legislativo**

01.01 – Permitir o regular funcionamento das atividades do Poder Legislativo, incluindo contratação de assessoria e consultorias técnicas especializadas.

### **Função 04 – Administração**

04.01 – Capacitar os agentes públicos no âmbito municipal visando a contínua qualificação profissional assegurando um melhor desenvolvimento de suas funções e prestação de serviços à população e maior transparência dos atos administrativos.

04.02 – Modernizar a gestão municipal através da aquisição de softwares, hardwares, treinamento e capacitação de servidores e atualização dos cadastros imobiliário, mercantil e funcional com o objetivo de aperfeiçoar os serviços e melhorar a qualidade do atendimento ao contribuinte e ao funcionário.

04.03 – Programa de Modernização da Administração Tributária – BNDES PMAT, Aproveitamento do potencial de arrecadação tributária, Redução da dependência em relação às transferências, Geração de recursos para os investimentos sociais.

04.04 – Reformar e/ou ampliar prédios públicos em toda a extensão do município.

04.05 – Manter, revitalizar e ampliar os cemitérios do município.

04.06 – Implementar e capacitar os vigias patrimoniais, através de palestras e aquisição de fardamento e equipamentos de segurança assegurando um melhor desenvolvimento de suas funções e prestação de serviços à população

04.07 – Manter, revitalizar ou ampliar o a garagem municipal, para melhor atender as demandas dos departamentos na manutenção da frita municipal.

04.08 – Manter e revitalizar o arquivo morto municipal, adequando as instalações para melhor conservar os documentos públicos.



04.09 – Manter, estruturar e revitalizar o Recurso Humanos, capacitando os agentes públicos, bem como modernizar por meio e sistema de softwares, hardwares, treinamento e capacitação de servidores e atualização dos cadastros funcionais e inclusão da ficha funcional na forma digital, criando uma plataforma exclusiva para o Recurso Humanos.

04.10 - Capacitar os agentes públicos da Comissão de Inquérito Administrativo visando à contínua qualificação profissional assegurando um melhor desenvolvimento de suas funções.

### **Função 06 – Segurança Pública**

06.01 – Desenvolver ações de melhoria da segurança pública através de parcerias como o governo do estado e o governo federal.

### **Função 08 – Assistência Social**

08.01 – Atuar por meio do Sistema Único de Assistência Social (SUAS) garantindo proteção integral às famílias e/ou indivíduos, através dos serviços continuados por níveis de proteção: básica, média e alta complexidade.

08.02 – Ampliar e manter as ações estratégicas de combate ao trabalho infantil em parceria com as demais secretarias.


08.03 – Assegurar os direitos sociais das pessoas com deficiência e os idosos, criando condições para promover sua autonomia, inclusão social e participação efetiva na sociedade.

08.04 – Apoiar e capacitar as instâncias de controle social (Conselhos municipais).

08.05 – Promover o acompanhamento socioassistencial de famílias em situação de vulnerabilidade, contribuir para o seu processo de autonomia e emancipação social, oferecendo cursos de qualificação profissional.

08.05 – Implementação de ações e serviços públicos de assistência social no auxílio a pessoas em situação de risco frente a epidemias e pandemias.

### **Função 09 – Previdência Social**



09.01 – Propiciar a melhoria dos serviços prestados pelo Instituto de Previdência do Servidores de São Bento do Una (PREVUNA) aos seus beneficiários e capacitação de seus conselhos.

09.02 – Permitir o regular funcionamento do regime próprio de previdência dos servidores municipais para cumprimento de suas atribuições, inclusive aquisição de móveis, imóveis e equipamentos diversos.

### **Função 10 – Saúde**

10.01 – Manter e ampliar os programas de atenção básica à saúde da população, assistindo-a com procedimentos básicos e intensificando ações preventivas.

10.02 – Manter e ampliar o acesso da população aos serviços ambulatoriais e hospitalares do SUS.

10.03 – Atender a população, em especial as mulheres e a população quilombola, com serviços especializados de saúde, advindos de programas do ministério da saúde e de implantação da rede própria.

10.04 – Manter de maneira eficaz os serviços de vigilância sanitária no município.

10.05 – Construir, reformar e/ou ampliar prédios no espaço urbano e rural para instalação de novas unidades básicas de saúde e melhorar o atendimento médico ambulatorial e hospitalar.

10.06 – Financiamento de ações e serviços públicos de saúde compreendidos por ações, de atenção básica, vigilância sanitária, média e alta complexidade, distribuição de medicamentos e insumos, contratação de serviços de saúde, contratação temporária de pessoal, divulgação de informações à população, bem como outras despesas necessárias para o enfrentamento de epidemias e pandemias.

10.07 – Aquisição de e distribuição de vacinas necessárias para o enfrentamento para o combate do COVID-19 e demais epidemias, pandemias.

### **Função 12 – Educação**



7





12.01 – Construir, reformar e/ou ampliar unidades escolares em toda a extensão do município.

12.02 – Promover a formação continuada dos professores da educação infantil, ensino fundamental e educação de jovens e adultos que atuam nas escolas municipais, visando elevar a qualidade do ensino e da aprendizagem.

12.03 – Assegurar transporte escolar aos alunos da educação básica que residem em áreas distantes das unidades escolares municipais.

12.04 – Assegurar à pessoa com deficiência atendimento e proposta pedagógica específica com vistas a facilitar a sua integração ao ensino regular.

12.05 – Promover a oferta de escolarização em nível fundamental na modalidade educação jovens e adultos por meio de ações de alfabetização, dando-lhes condições de continuarem seus estudos e elevarem sua escolaridade.

12.06 – Dotar a rede municipal de bibliotecas, promovendo o incentivo à leitura e conseqüentemente a melhoria do rendimento e aproveitamento pedagógico.

12.07 – Implantação de programa de modernização administrativa através de processos eletrônicos (digitais).

12.08 – Aquisição de equipamentos de EPIs para as escolas da rede municipal, em virtude ao combate a COVID -19;

12.09 – Aquisição de medidor de temperatura para as escolas da rede municipal de ensino, em virtude ao combate a COVID-19;

12.10 – Aquisição e instalação de lavabos em todas as escolas da rede municipal de ensino;

### **Função 13 – Cultura**

13.01 – Incentivar a cultura, o esporte e o turismo, preservando o patrimônio histórico e cultural e o resgate das tradições.



13.02 – Engrandecer as festividades culturais do município, divulgando em âmbito municipal, estadual e nacional a nossa cultura vinculando à vocação econômica do município.

13.03 – Incentivar a juventude do município na prática musical e artística e promover eventos culturais que possibilitem a participação e exposição das habilidades desenvolvidas.

13.04 – Ações emergenciais destinadas ao setor cultural a serem adotadas durante epidemias e pandemias.

### **Função 15 – Urbanismo**

15.01 – Pavimentar ruas e acessos do município.

15.02 – Manter e revitalizar praças do município.

15.03 – Assegurar à população iluminação pública adequada nas praças, ruas, avenidas e no espaço rural.

### **Função 17 – Saneamento**

17.01 – Criar e implantar o Plano Municipal de Saneamento Básico e de Resíduos sólidos, além de implementar ações de construção de canais, valas, canaletas, bueiros e outros.

17.02 – Melhorar o abastecimento de água tratada na zona urbana e rural através de obras estruturais e manutenção do serviço emergencial de abastecimento através de caminhões-pipas.

### **Função 19 – Ciência e Tecnologia**

19.01 – Promover o acesso às tecnologias de informação e comunicação contribuindo para a inclusão digital dos cidadãos.

### **Função 20 – Agricultura**

20.01 – Proporcionar assistência técnica ao homem do campo, capacitando-o para fazer melhor aproveitamento das atividades agrícolas, pecuária e de abastecimento.



20.02 – Garantir padrão sanitário de qualidade para o abate, transporte da carne, instalações do açougue e frigoríficos.

20.03 – Incentivar a produção coletiva, o associativismo, o cooperativismo e a geração de emprego e renda.

20.04 – Promover a revitalização do Rio Una e a recuperação das matas ciliares.

### **Função 23 – Comércio e Serviços**

23.01 – Divulgar os produtos do município levando em conta a geração de renda e a valorização da cultura local, incentivando o empreendedorismo.

23.02 – Apoiar os artesãos para melhor desenvolverem suas atividades.

23.03 – Articular com as instituições do sistema “S” apoio à qualificação das atividades comerciais locais.

### **Função 26 – Transportes**

26.01 – Ampliar e melhorar a pavimentação em calçamento e asfalto de ruas e avenidas bem como a sinalização para facilitar o fluxo do trânsito.

26.02 – Melhorar as condições das estradas que estão sob a responsabilidade direta do município e dialogar com o governo do estado para a manutenção das rodovias estaduais que cortam o município.

### **Função 27 – Desporto e Lazer**


27.01 – Implantar espaços e equipamentos urbanos que propiciem a prática do desporto e do lazer, bem como apoiar todos os tipos de esporte praticados pela população, notadamente o esporte amador e estudantil.

## **I – OBJETIVOS DE DESENVOLVIMENTO SUSTENTÁVEL**

### **• ERRADICAÇÃO DA POBREZA E ASSISTÊNCIA SOCIAL**


- Manutenção das atividades da Secretaria de Desenvolvimento Social e Direitos Humanos objetivando o atendimento de qualidade a população usuária.

- Garantir a manutenção das ações do Benefício de Prestação Continuada - BPC.
- Fortalecer as ações de enfrentamento ao Covid-19 em todo o território do município.
- Implantar e garantir a manutenção de Centros Comunitários de Desenvolvimento.
- Garantir a execução da Gestão do Sistema Único de Assistência Social e manutenção das ações do IGDBF e IGD/SUAS.
- Implantar e garantir manutenção das ações do Programa de Transferência de Renda com condicionalidades.
- Intensificar a promoção, proteção e defesa dos Direitos da Criança e do Adolescente em consonância com o estabelecido no Estatuto da Criança e do Adolescente - ECA.
- Estabelecer parceria com o Sistema "S", SENAC, SESI e SESC, visando oferecer cursos profissionalizantes, fomentando a geração de emprego e renda à comunidade jovem no município.
- Implantar programas e projetos em parceria com a Secretaria Municipal de Educação e outros setores da administração, visando contemplar os jovens com idade entre 15 e 29 anos, programas e projetos que terão as denominações e ações abaixo referenciadas:
  - Jovem Empreendedor – capacitação profissionalmente os jovens com idade entre 18 e 29 anos, em fase de conclusão dos cursos de ensino médio e superior, além dos recém-formados.
  - Jovem no ensino superior – Preparação para o Exame Nacional do Ensino Médio – ENEM e o Sistema Seriado de Avaliação - SSA.
  - Jogos da juventude – Promoção da prática de atividades esportivas de alto rendimento entre os jovens.
- Proteger os direitos de adolescentes e jovens, especialmente aqueles em situação de risco, vítimas de abuso e exploração sexual, visando eliminar esse tipo de violência.
- Garantir, continuamente, a alocação de recursos na Lei de Diretrizes Orçamentárias, na Lei Orçamentária e no Plano Plurianual, visando a implementação e a execução de diversas políticas públicas municipais voltadas



aos jovens, a exemplo da reativação da Coordenadoria da Juventude, que dará ainda mais vez e voz àqueles que serão o futuro de nossa terra.

- Fortalecer políticas públicas para a concretização da inclusão e integração social das pessoas com deficiência.
- Garantir a manutenção das Ações de Erradicação do trabalho infantil e do AEPETI.
- Garantir a manutenção das atividades do Programa Criança Feliz visando o atendimento de qualidade ao público alvo.
- Regulamentar Legislação Municipal para concessão de Benefícios Eventuais da Política de Assistência Social, que visem atender as necessidades advindas de situações de vulnerabilidade temporária, natalidade, mortalidade e situações de calamidade pública.
- Criar o Programa Auxílio Emergencial Municipal, buscando reduzir os efeitos sociais e econômicos causados pela pandemia do COVID- 19 para a população em vulnerabilidade e sem renda, conforme informações do Cadastro Único.
- Construir a nova sede do Centro de Referência de Assistência Social - CRAS, bem como do Centro de Referência Especializado de Assistência Social – CREAS, ambas na sede do Município, garantindo a manutenção dos serviços e atividades.
- Implantar o Centro de Referência de Assistência Social – CRAS, nos Distritos de Tamboatá, Bizarra, Encruzilhada e no Povoado de Pindobinha, para atendimento descentralizado do atendimento ao Programa Bolsa Família e demais programas sociais.
- Implantar as atividades do Serviço de Convivência e Fortalecimento de Vínculos, nos Distritos de Tamboatá, Bizarra, Encruzilhada e no Povoado de Pindobinha, visando a execução do serviço nas comunidades da zona rural.
- Garantir a execução do atendimento aos adolescentes em cumprimento de Medida Socioeducativa em Meio Aberto no CREAS.
- Implantar e garantir a manutenção das atividades de Abordagem Social e de atendimento no domicílio para idosos e pessoas com deficiência pelos CRAS e CREAS.




- Implantar a vigilância socioassistencial com a finalidade de produção, sistematização de informações e indicadores e índices territorializados das situações de vulnerabilidade e risco social e pessoal.
- Garantir a manutenção das atividades do Conselho Tutelar e Conselho de Assistência Social.
- Criar os conselhos da Mulher, Juventude, Idoso, de segurança alimentar e nutricional, bem como garantir sua manutenção para a ofertar apoio ao desenvolvimento das ações de controle social.
- Garantir, continuamente, a alocação o de recursos na Lei de Diretrizes Orçamentárias, na Lei Orçamentária e no Plano Plurianual, visando a implementação e a execução das diversas políticas públicas municipais voltadas para as mulheres.
- Implantar o Serviço Móvel de Atendimento à Mulher, integrando ações de educação, saúde, empreendedorismo e oferta de cursos profissionalizantes, visando combater a violência doméstica, a exploração sexual, proporcionando, ainda, atendimento jurídico necessário para apoio as mulheres em risco e vulnerabilidade social.
- Impantar um Centro Especializado de Atendimento as Mulheres - CEAM visando garantir apoio e atendimento às mulheres vítimas de violência doméstica.
- Garantir a manutenção do Programa Acessuas - Trabalho
- Implantar programas e projetos de complementação de renda ao Programa Bolsa Família, para atendimento as mulheres puérperas objetivando proporcionar melhores condições de saúde às mães e aos bebês.
- Implantar o programa de segurança alimentar visando prevenir e erradicar situações de insegurança alimentar no município.
- Implantar o Programa Ação Itinerante: Cidadania nas Comunidades visando a oferta descentralizada de todos os serviços, programas e benefícios da Assistência Social para todas as localidades do município.
- Instituir a SEMANA DO BEBÊ, que terá por objetivos: contribuir para a diminuição do índice de mortalidade infantil e melhoria da qualidade de vida das crianças de 0 a 3 anos; diminuir as situações de exclusão social decorrentes da gravidez precoce; informar, sensibilizar e envolver a sociedade em torno da

situação da primeira infância e; conferir visibilidade social às ações pertinentes à questão em desenvolvimento no Município de Bom Jardim, tanto no âmbito intersecretarial, quanto no interinstitucional.

- **FOME ZERO E AGRICULTURA SUSTENTÁVEL**

- Priorizar a aquisição direta de alimentos dos produtores rurais do Município para subsidiar os programas sociais e complementar o cardápio destinado a alimentação escolar.
- Apoiar permanentemente os agricultores que comercializam seus produtos na feira livre municipal, visando cada vez mais a ampliação da qualidade e da oferta de produtos, aumentando, conseqüentemente, a renda de todos.
- Estimular a realização de cursos e seminários voltados à qualificação de todos os agentes envolvidos na agricultura e pecuária.
- Promover, inicialmente, a contratação de 02 (dois) Engenheiros Agrônomos e de 05 (cinco) Técnicos Agrícolas, para a prestação de serviços técnicos especializados ao homem do campo.
- Aquisição de 02 (dois) tratores, 02 (duas) motoniveladoras e de 01 (um) caminhão para apoiar a logística comercial da agricultura familiar.
- Implantar um Banco de Sementes, o qual será criado nas diversas Comunidades rurais.
- Criar Viveiro de Mudas.
- Implementar Projeto de Irrigação em comunidades de reconhecido potencial agrícola.
- Implantar Sistema de Biodigestores para produção de gás natural.
- Garantir a implantação de hortas comunitárias nas escolas da rede municipal.
- Construir sede própria para a Secretaria Municipal de Agricultura e Meio Ambiente.
- Implantar Programa de Recuperação de Nascentes, para o uso racional da água, na agricultura.
- Fortalecer a produção da Bacia Leiteira do município, visando a criação de Agroindústria voltada o processamento de laticínios.

- Incentivar a criação de peixes, por meio da distribuição de alevinos nas comunidades.
- Criar o curso “Todo Agricultor é Empreendedor” com apoio técnico do SEBRAE, SENAR e também em parceria com Universidade Federal Rural de Pernambuco – URPE, com o intuito de aumentar a produtividade rural e a renda familiar dos agricultores, melhorando assim da qualidade de vida do homem do campo.
- Promover parceria institucional com o Instituto Nacional de Colonização e Reforma Agrária-INCRA, objetivando a implementação da política de reforma agrária no município, realizando o ordenamento fundiário municipal, para fortalecimento do desenvolvimento rural sustentável.
- Garantir a limpeza periódica e a construção de barreiros, em toda a área rural do município.
- Promover, por meio de profissionais de diversas áreas, palestras sobre agricultura sustentável e meio ambiente nas escolas rede municipal de ensino.
- Apoiar a difusão da agricultura orgânica no Município, em parceria com a AGROFLOR.
- Adquirir os produtos da merenda escolar produzidos pela agricultura familiar, por meio do Programa Nacional de Alimentação Escolar-PNAE e do Programa de Aquisição de Alimentos-PAA .
- Aderir ao Programa Garantia Safra, o qual garante ao agricultor familiar o recebimento de um auxílio pecuniário, por tempo determinado, caso perca sua safra em razão do fenômeno da estiagem ou do excesso hídrico.
- Implantar Sistemas Simplificados de Abastecimento D’água nas Comunidades Rurais.
- Apoiar o transporte de mercadorias produzidas pelos agricultores para as feiras livres do Município.
- Promover a distribuição de mudas frutíferas em todo o território municipal.
- Desenvolver políticas públicas por meio de programas e projetos de desenvolvimento rural sustentável, expandindo o aprendizado e a qualificação técnica das atividades desenvolvidas pelo agricultor, pela agricultora e também pelo jovem agricultor.
- Ampliar as parcerias com órgãos governamentais como a ADAGRO e IPA, além de fomentar parceria junto ao Banco do Nordeste - BNB, para facilitar o acesso






do agricultor a financiamentos públicos para aquisição de implementos agrícolas necessários à produção rural.

- **SAÚDE E BEM-ESTAR**

- Criação do Laboratório Municipal de Análises Clínicas - LAMAC, propiciando as mais diversas análises médicas em exames oferecidos à população, em integração com o setor de Vigilância em Saúde e com as Unidades Básicas de Saúde e Unidades Municipais de Saúde
- Criação do Centro Diagnóstico por Imagem - CDI, para realização de exames de raio X, com laudo e sem laudo e de ultrassonografia.
- Criação do Centro de Prevenção e Combate ao Alcoolismo, Tabagismo e Entorpecentes – CECATE - no Município, por meio de parceria com o projeto desenvolvido pela Fazenda da Esperança.
- Criação do Centro de Atenção Psicossocial-CAPS, formado por profissionais habilitados.
- Implantar o Projeto Atendimento Ampliado na Unidade Básica de Saúde, do Distrito de Umari, com funcionamento de 12h consecutivas para beneficiar os cidadãos que trabalham durante todo o dia e que terão prioridade para atendimento à noite.
- Implementar a criação da Clínica Veterinária Animal, para realização de consultas em animais pertencentes à população de baixa renda, realização de procedimentos de castração e vacinação de animais de rua, para o controle da proliferação de doenças e da população de cachorros e gatos no município
- Ampliar os serviços de saúde voltados para a mulher, incluindo prevenção, diagnóstico precoce e ações para a redução da morbimortalidade por câncer cérvico-uterino e mortalidade por câncer de mama;
- Garantir Assistência obstétrica qualificada e humanizada em parto e atendimento emergencial, para reduzir a morbimortalidade materna.
- Capacitar continuamente os profissionais do SUS para melhorar atendimento à mulher.



- Fortalecer ações e campanhas de conscientização para prevenção das mais variadas doenças que afetam, em especial as mulheres.
- Criar o Programa Saúde da Mulher em Dia, estabelecendo parceria com o Serviço Social do Comércio - SESC para a realização de ações de combate ao câncer de mama e de colo de útero.
- Oferecer qualidade de vida aos nossos idosos será um compromisso constante de nossa gestão, onde teremos as Unidades Básicas de Saúde atuando na prevenção de doenças por meio do acompanhamento especializado e da inclusão de práticas saudáveis.
- Implantar o Programa Medicamento em Casa para garantir aos idosos, em todos os recantos do Município, a entrega de medicamentos de uso contínuo em sua residência.
- Criar o Programa de Atendimento Domiciliar ao Idoso (PADI) para acompanhar as condições de saúde da população idosa.
- Implantar o Centro Educacional Especializado - CEE, localizado no centro da Cidade e voltado para as crianças com necessidades especiais, que contará com atendimento de especialidades como: psiquiatria, fonoaudiologia, psicopedagogia, fisioterapia, psicologia, pedagogia, terapia ocupacional, libras, braile, acompanhamento com assistente social, além de assistência a alunos com deficiência intelectual.
- Fomentar o desenvolvimento da educação municipal, com continuidade da adesão aos Programas Federais e Estaduais como: Plano de Ações Articuladas (PAR); Plano de Desenvolvimento da Educação (PDE); Programa Dinheiro Direto na Escola (PDDE) e Programa Alfabetizar com Sucesso (PAS).
- Construir as Unidades Básicas de Saúde – UBS's, nos Distritos de Bizarra, de Tamboatá e de Encruzilhada, nos Povoados de Freitas e Pindobinha e nas Comunidades de Barrancos e Feijão, além de construir a UBS 19 de Julho, no centro da Cidade, para a execução dos principais serviços básicos em saúde como consulta médica, inalações, injeções, curativos, vacinas, coleta de exames laboratoriais, tratamento odontológico, encaminhamentos para especialidades e fornecimento de medicação básica.
- Construção de Academias da Saúde em diversas localidades do Município, espaços destinados à prática de atividades físicas, munidas de equipamentos




de qualidade e de uso gratuito. As academias terão o acompanhamento de educadores físicos, nutricionistas e fisioterapeutas.

- Construir as Unidades Municipais de Saúde – UMS's, nas seguintes Comunidades: Chã do Caboclo, Lagoa Dantas, Lagoa Comprida, Lagoa da Casa, Macambira, Lagoa de Cobra, Lagoa do Negro, Bela Vista, Boca de Dois Rios e Aroeiras.

#### • **EDUCAÇÃO DE QUALIDADE E ESPORTES**

- Criar políticas de valorização dos profissionais de educação, com o pagamento do piso base salarial e a inclusão das 180 horas – aulas para os professores do ensino infantil e fundamental 1.
- Ofertar merenda escolar de qualidade, buscando a aquisição de produtos oriundos da agricultura familiar e de produtores locais, com ampliação do atual índice de 30% para 42%, fortalecendo assim, a agricultura do Município.
- Adquirir acervos bibliográficos atualizados, biblioteca multimídia, laboratório de pesquisa e desenvolvimento tecnológico.
- Atender aos alunos e professores por meio de equipe multidisciplinar.
- Ampliar o número de vagas de creches e de pré-escolas com a construção de novas creches nos Distritos de Bizarra e de Tamboatá, no Povoado de Pindobinha e na Vila da Cohab.
- Implantar Biblioteca Municipal com salas climatizadas, acervo multimídia e com edições atualizadas de livros.
- Criação da Semana Pedagógica no início de cada semestre letivo, realizando encontros educacionais periódicos, com o intuito de aprimorar a prática docente e enriquecer teoricamente os profissionais da educação.
- Implantação e Manutenção da Política de Formação Continuada e Acompanhamento escolar para educadores da Educação.
- Implantação e Manutenção do Programa de Incentivo à Prática Docente e Bonificação.
- Implementar o Projeto Educador Nota 10, nos moldes da premiação realizada pela Fundação Victor Civita, objetivando reconhecer e valorizar os Professores




- desde a Educação Infantil até o Ensino Fundamental I, bem como Coordenadores Pedagógicos e Gestores das escolas públicas municipais.
- Criar Programa Multidisciplinar para apoiar os jovens que estão saindo do Ensino Médio, oferecendo orientação vocacional. Será implementado o programa “Jovem Sonhador” que contará com 2 modelos: Modelo 1: Oferta de curso Pré–Vestibular para os estudantes que estão cursando o 3º ano do Ensino Médio e ainda para os que já terminaram, mas ainda sonham em cursar uma universidade. Modelo 2: Oferta de cursos Técnico-profissionalizantes, para formação de profissionais como: eletricista, mecânico, pintor, pedreiro, encanador, funileiro, soldador e em áreas como gastronomia, artesanato, enxertia, entre tantos outros, em parceria com o sistema “S” (Senai, Senac, Sesi e Senar).
  - Reduzir o analfabetismo funcional dos alunos matriculados em turmas do 4º ao 6º ano, melhorando as habilidades de escrita e leitura, reduzindo, assim, problemas futuros de aprendizagem.
  - Criar Programa de Incentivo, por meio de bonificação, para o professor da rede municipal, nas escolas que atingirem o maior índice de desempenho no IDEPE e no IDEB.
  - Criar o Projeto ALUNO DESTAQUE, premiando os alunos que obtiverem com os melhores resultados, nas diversas séries da rede municipal de educação.
  - Construção e Instalação do Centro de Inclusão Digital.
  - Implantação e Manutenção do Centro de Educação Especial.
  - Ampliar e manter nas unidades escolares da rede espaços tecnológicos.
  - Implantação e manutenção de programa experimental de Robótica nas unidades escolares da rede.
  - Implantação e Manutenção do Projeto Gamificando.
  - Implantação e Manutenção do Projeto Ler Bem.
  - Implantação e Manutenção do Projeto Experiências Exitosas.
  - Aquisição e distribuição de fardamento escolar para os estudantes da rede.
  - Aquisição e distribuição de kits de material escolar para os estudantes da rede.
  - Implementar o Complexo Educacional, Cultural e Esportivo – CECE, no centro da Cidade e em UMARI para aperfeiçoamento e ampliação do currículo escolar regular, oferecendo atividades culturais como música, dança e teatro, novas




modalidades esportivas como handebol, voleibol, além de natação, com construção de piscinas. A ajudará na concentração e no desenvolvimento físico de nossos alunos, ofertando, nos contra turnos, ações complementares ao programa regular de ensino municipal.

- Construir novos prédios para as sedes das Escolas Eutímio de Souza Cabral, no Distrito de Tamboatá e Maria Farias de Albuquerque, no Distrito de Encruzilhada, com estruturas modernas que incorporem novas ferramentas tecnológicas voltadas ao aprendizado estudantil.
- Assegurar o acesso de qualidade à internet em toda rede municipal.
- Implantação e Manutenção do Programa Música para todos.
- Aquisição de instrumentos musicais do Programa Música para todos.
- Apoio à criação e fortalecimento dos Grêmios Estudantis.
- Apoio e Manutenção do Programa Busca Ativa.
- Apoio à implantação do Programa Educação Integrada.
- Restaurar as Escolas Cônego Antônio Gonçalves, localizada no Alto do Paraíso; João de Moura Cavalcante, no Distrito de Bizarra e Josefa Adelina, no Povoado de Pindobinha.
- Melhorar as instalações físicas das escolas para oferecer mais conforto e qualidade de ensino/aprendizagem aos alunos da rede municipal de ensino.
- Aperfeiçoar e ampliar continuamente a oferta de transporte escolar, proporcionando maior conforto e segurança aos estudantes da rede municipal de ensino.
- Ampliar o transporte escolar universitário com oferta de rota universitária para Campina Grande, atendendo aos alunos de universidades públicas e particulares da Paraíba.
- Ampliar e requalificar Creches e Pré-escolas.
- Construir os Ginásios Poliesportivos do Povoado de Lagoa Comprida e da Comunidade de Aroeiras.
- Construção do Prédio da Secretaria de Educação.
- Criação e manutenção do Diário de Classe Eletrônico.
- Implantação e Manutenção de Programa de Correção de Fluxo Escolar.
- Implantação e Manutenção do Programa Avançar Mais (Reforço Escolar).
- Implantação e Manutenção de Programa Pré-Vestibular.



- Implantação e Manutenção de Programa de qualificação profissional.
  - **IGUALDADE DE GÊNERO**
    - Investir em ações que visem o combate ao racismo, homofobia, e qualquer tipo de preconceito;
    - Realizar formação permanente dos servidores nas questões relacionadas aos direitos humanos, visando um atendimento que elimine qualquer manifestação de discriminação;
  - **ÁGUA POTÁVEL E SANEAMENTO**
    - Limpeza de açudes e barreiros;
    - Captar junto ao Governo Federal, por meio do Ministério do Desenvolvimento Regional e também por meio de parcerias público/privadas, recursos necessários para viabilizar a implantação do Sistema de Saneamento Municipal.
  - **ENERGIA LIMPA E ACESSÍVEL**
    - garantir que todos tenham “acesso confiável, sustentável, moderno e a preço acessível à energia”.
  - **TRABALHO DECENTE E CRESCIMENTO ECONÔMICO**
    - Promover a revisão do Plano de Cargos, Carreiras e Salários dos servidores da Educação.
    - Promover Concurso Público, mediante o estudo das necessidades da administração municipal em todos os seus setores.




- Reformular e modernizar o Estatuto dos Servidores Públicos Municipais, adequando-o às legislações vigentes.
- Melhorar a arrecadação tributária, mostrando transparência e eficácia na aplicação dos impostos arrecadados, a exemplo do IPTU, sendo este revertido em melhorias concretas em benefício dos bairros e comunidades.
- Implementar o Programa Servidor Capaz, com realização de capacitações profissionais permanentes, por meio de Convênio com a Escola de Contas do Tribunal de Contas do Estado entre outras parcerias, primando pela valorização do Servidor como peça fundamental na construção de um serviço público cada vez melhor, garantindo princípios como a eficácia, a eficiência, qualidade e controle;
- Ampliar e aperfeiçoar o acesso online, rápido e eficiente, para atendimento às demandas dos contribuintes, a exemplo da emissão de Notas Fiscais Eletrônicas – NFS-e e de Certidões de Situação Tributária.
- Implementar a criação das Regiões Administrativas Distritais – RAD's no Distrito Sede [abrangendo a Cidade e localidades fronteiriças]; no Distrito de Umari [abrangendo a Cidade e localidades fronteiriças]; no Distrito de Encruzilhada [abrangendo a Sede do Distrito e localidades do entorno]; no Distrito de Bizarra [abrangendo a Sede do Distrito e localidades do entorno] e no Distrito de Tamboatá [abrangendo a Sede do Distrito e localidades do entorno] visando o gerenciamento integrado das ações administrativas municipais, em consonância com os pontos estabelecidos neste Plano de Governo.
- Promover a Modernização da Gestão, por meio da desburocratização de processos administrativos, a reestruturação organizacional e a inovação digital, inclusive com a formalização de Convênio com Bancos e Lotéricas, visando o pagamento de taxas e outros tributos por meio de boleto bancário.
- Promover a revisão do Código Tributário Municipal, adequando-o às legislações vigentes.
- Fortalecer a Controladoria Geral do Município para monitoramento de todas as ações no âmbito administrativo, fiscal, tributário e contábil.
- Adequar as informações a serem disposta no Portal da Transparência do Município, às exigências da Legislação, em especial ao cumprimento das determinações contidas na Lei de Acesso à Informação.



- Desenvolver e estruturar processos que incentivem a criação de um ambiente favorável aos negócios de micro e pequenas empresas, de geração de renda, de programas de capacitação técnica e de incentivo ao crédito produtivo e fortalecimento das atividades produtivas com alto impacto na geração de empregos.
- Propiciar incentivos fiscais e infraestrutura para viabilizar a instalação de agroindústrias no Município.

- **INDÚSTRIA, INOVAÇÃO E INFRAESTRUTURA**

- Implantar o Distrito Industrial do Município, que será localizado no Distrito da Encruzilhada, visando a atração de empresas dos mais diversos ramos para o Município de Bom Jardim, sendo concedidos a estas, incentivos fiscais, como forma de alavancar a criação de empregos, fomentando a renda das famílias para o fortalecimento da economia local.
- Implantar o novo PLANO DIRETOR PARTICIPATIVO, a ser elaborado com a participação da população, o qual visa orientar a política de desenvolvimento e ordenamento da expansão urbana do município, sendo um instrumento necessário para o planejamento urbano e obrigatório nos municípios com mais de 20 mil habitantes, em atendimento às normas estabelecidas pelo Governo Federal.
- Revitalizar e arborizar todas as praças, canteiros centrais e demais áreas públicas do perímetro urbano da cidade, áreas urbanas isoladas (Distritos) e da área rural do Município.
- Criar o PROJETO "FEIRA NOS TRINQUES", reordenando os espaços das Feiras Livres no Município, garantindo, assim, mais comodidade e segurança aos comerciantes e consumidores, aumentando a movimentação financeira do setor e empreender em parceria com o PRORURAL e parcerias público-privadas, a revitalização dos bancos de feira.
- Promover a construção do novo Matadouro Público da sede do Município, bem como do Distrito de Umari.





- Promover a reforma do Mercado Público Municipal na sede do Município, com a construção de boxes para a comercialização de diversas mercadorias.
- Reconstruir o Banheiro Público Municipal com espaço amplo e acessibilidade para pessoas idosas e portadores de deficiência.
- Asfaltar a nova curva de Solon, implantando sinalização e moderna iluminação com lâmpadas de LED.
- Asfaltar diversas ruas dos Distritos de Umari, Tamboatá e de Bizarra, além de ruas nos povoados de Freitas, Lagoa Comprida, Pindobinha e Lagoa do Negro.
- Construir a Avenida Panorâmica, como complemento à Avenida Íris Vieira Souto Maior, fazendo a interligação com a PE-88, visando destravar, definitivamente, o trânsito na Cidade, especialmente em dias de feira livre e quando da realização de festividades em ruas do centro.
- Construir o Parque Municipal da Pedra do Navio, oferecendo mais lazer e o contato permanente dos munícipes e visitantes com a natureza, valorizando assim um dos mais belos e singulares cartões postais do nosso Município, que é a nossa Pedra do Navio.
- Implantar melhorias na MOBILIDADE URBANA, promovendo o disciplinamento do trânsito, por meio de ações como: sinalização viária de ruas e avenidas; implantação das paradas de embarque e desembarque de passageiros de transporte alternativo de táxi comum e de toyotas e ainda de carga e descarga de mercadorias; instalação de abrigos nas paradas de mototáxis na cidade, distritos e área rural do Município.
- Criar Linhas regulares de Transporte de Passageiros entre o Centro da cidade, os Distritos, Povoados, Vilas e Comunidades.
- Construir ponto de apoio para o transporte de passageiros na Vila Nova Itagiba e na Vila da Cohab.
- Construir o Terminal Rodoviário do Distrito de Encruzilhada, integrando o sistema de transporte de passageiros entre o Município de Bom Jardim e o Município de João Alfredo.
- Criar e implementar legislações municipais que atendam as prerrogativas municipais dispostas no Estatuto das Cidades, entre as quais: Lei de Uso e Ocupação do Solo; Código de Posturas, Código de Obras e de Zoneamento



Urbano, o qual irá dispor sobre a criação de Bairros, sob a supervisão e orientação do IBGE.

- Viabilizar o Cadastramento Municipal dos Mototaxistas, visando a fixação de antigos e de novos pontos, propiciando organização e segurança para os usuários dessa modalidade popular de transporte, no Município.
- Promover a Regularização Fundiária Urbana, em atendimento à Lei Federal nº 11.977/2009, sobretudo para atender a regularização fundiária de interesse social, aplicável aos assentamentos irregulares ocupados por população de baixa renda, em que a garantia do direito constitucional à moradia justifica que se apliquem instrumentos, procedimentos e requisitos técnicos especiais.
- Promover a realização de serviços de pavimentação em paralelepípedos em de mais de 150 (cento e cinquenta) ruas, distribuídas entre a Sede da Cidade, Distritos, Povoados e outras localidades da Zona Rural do Município.
- Modernizar o Parque de Iluminação Pública municipal, com a implantação de lâmpadas de LED, tanto nas vias, quanto nas praças públicas, proporcionando beleza a estes espaços e mais segurança aos cidadãos, com realização periódica de serviços de manutenção em todas as regiões do Município.
- Realizar a manutenção periódica das estradas vicinais da Zona Rural do Município, para o escoamento da produção, mantendo-as sempre em boas condições para contribuir com o desenvolvimento rural.
- Construção do Centro Municipal de Especialidades Médicas Maurício de Medeiros, o qual contará com as especialidades de Ortopedia, Cardiologia, ginecologia, fisioterapia, psiquiatria, urologia, neurologia, psicologia, otorrinolaringologia, pediatria, geriatria, mastologia, endocrinologia e oftalmologia, propiciando atendimento especializado aos bonjardinenses, que atualmente se deslocam para hospitais e clínicas particulares de cidades da região.
- Construção de um novo e moderno Hospital Municipal, que contará com ala para Maternidade, propiciando o nascimento de crianças em terras bonjardinenses, para venha a se tornar, assim, verdadeiros cidadãos de Bom Jardim.
- Renovar a frota de ambulâncias, visando otimizar as transferências hospitalares.



- Aquisição de ambulâncias para os Distritos, Vilas e Comunidades Rurais com a finalidade de manter uma ambulância para cada Unidade de Saúde.
- Construção da Academia da Saúde da Comunidade de Baraúnas .
- Melhorar e ampliar o serviço de Transporte Fora Domicílio para atendimento aos pacientes que se deslocam para os hospitais em Recife, com a aquisição de veículos confortáveis e climatizados, visando dar mais conforto e comunidade para os cidadãos que necessitam de tratamento de oncologia, hemodiálise e tantos outros.
- Promover a ampliação e reforma dos Cemitérios Públicos nos Distritos de Bizarra, Tamboatá e Umari, bem como nos Povoados de Pindobinha e de Lagoa Comprida.


- **REDUÇÃO DAS DESIGUALDADES**

- Reforçar ações de enfrentamento à exploração sexual das crianças e adolescentes;
- Apoio ao Conselho Tutelar e valorização dos conselheiros;
- Incentivar a participação de pessoas com deficiência e idosos nos programas esportivos da cidade;
- Estimular a inclusão de pessoas com deficiências no mercado de trabalho público e privado.

- **ESPORTES, CULTURA, TURISMO E COMUNIDADES SUSTENTÁVEIS**

- Elaborar o Plano Municipal de Cultura em parceria com Secretaria Estadual de Cultura e a FUNDARPE.
- Criar Políticas Públicas de preservação dos sítios arqueológicos e casarios antigos do Município.
- Reeditar as coleções de livros que contam a história de Bom Jardim e seus autores.

- Incentivo e publicação de livros de novos escritores bonjardineses.
- Incentivo Multimídia para os artistas bonjardineses, exposições de galerias de artes itinerantes.
- Criar o Festival Cultural de Julho, com apresentações culturais e estudantis, de artes plásticas, cênicas, musicais e gastronômicas Criar a Caravana da Cultura, levando ações culturais às comunidades nos finais de semana.
- Promover o evento "O Bom Natal", com ações solidários, feirão de oportunidades, atrações culturais, Concerto Natalino e Feira de Artesanato.
- Criar o Cadastro Cultural dos artistas bonjardineses e o Cadastro do Patrimônio Material e Imaterial do Município.
- Implementar a instituição do Museu do Trem para o resgate da história do Município.
- Instituir o Calendário Cultural Oficial da Cidade.
- Criar o Projeto Música é Vida com a intenção de apoiar a formação adequada de músicos, utilizando para isso espaços públicos em parceria com o Grêmio Lítero Musical Bonjardinese.
- Criar as Bandas Musical e Marcial Municipais.
- Criar o Balé Municipal, desenvolvendo nas crianças, jovens e adultos, aptidões para a dança, cultura e cidadania.
- Criar o Núcleo de Artesanato e Aperfeiçoamento dos Artesãos, promovendo parcerias com instituições especializadas como o SENAC.
- Criar uma loja de artesanato para facilitar as vendas dos seus produtos artísticos.
- Criação de Loja virtual do artesanato local.
- Promover o festival Folclórico local. (Folclore das Lendas das Pedras Encantadas).
- Apoiar os artesãos os bonjardineses na participação de feiras culturais promovidas, tanto no Município, quanto em cidades da região, inclusive fomentando a participação dos mesmos na Feira Nacional de Artesanato – FENEARTE.
- Apoiar os movimentos culturais já existentes na cidade, a exemplo de Grupos de Teatro da Paixão de Cristo da Cidade e do Distrito de Umari, Grupos de Dança moderna, grupos culturais de danças tradicionais como Maculelê,



Ciranda, Coco de Roda e a Capoeira, quadrilhas Juninas Tradicionais e Quadrilhas Juninas Estilizadas, a exemplo da Junina Rosa Vermelha.


- Apoiar as festas religiosas, a exemplo da Tradicional Festa de São Sebastião na sede do Município, bem como nos Distritos e Comunidades.
- Apoiar a manifestação religiosa Evangélica “Bom Jardim com Jesus”.
- Oferecer aulas gratuitas de música para crianças e jovens residentes nas comunidades em situação de vulnerabilidade social, por meio de convênios públicos e parcerias privadas.
- Valorizar as potencialidades culturais locais, garantindo a preservação de tradições regionais, fomentando o empreendedorismo cultural.
- Incentivar e apoiar os Blocos Carnavalescos e Grupos Folclóricos tradicionais, a exemplo da Burrinhas de Bizarra, Caboclinhos e Maracatus Rurais.

#### • **CONSUMO E PRODUÇÃO RESPONSÁVEIS**

- Implantar a Política Nacional de Resíduos Sólidos no Município de Bom Jardim, encerrando definitivamente o Lixão instalado no Sítio Pau Santo, propiciando a destinação ambientalmente correta dos resíduos sólidos não recicláveis para um Aterro Sanitário Privado, por meio de realização de processo de licitação adequado.

#### • **AÇÃO CONTRA A MUDANÇA GLOBAL DO CLIMA**

- Implementar o Plano de Recuperação de Área Degradada – PRAD, na área do lixão a ser desativado para remediação do passivo ambiental ocasionado ao longo os anos.
- Criar, em parceria com todos os seguimentos da sociedade, incluindo o setor de serviços, comércio e órgãos governamentais e não-governamentais, Projeto de Coleta Seletiva de resíduos sólidos para fins de reciclagem do lixo, incentivando a criação de Cooperativa para a reciclagem de Resíduos Sólidos Recicláveis.



- **VIDA NA ÁGUA**


- Garantir a limpeza e a revitalização do Rio Tracunhaém, por meio de captação de recursos federais e de ações de conscientização da população que vive em suas margens Promover a coleta diária do lixo no Distrito de Tamboatá e nas Comunidades de Lagoa de Negro e de Pindobinha, obedecendo as normas ambientais da Política Nacional de Resíduos Sólidos, bem a ampliação os serviços de limpeza das vias públicas.

- **VIDA TERRESTRE**

- Realizar o Zoneamento Ecológico Econômico - ZEE no município, para regularização ambiental e fundiária, elevando a segurança de investidores e com isso, possibilitando a criação de empregos, tanto no campo, como na cidade, por meio de instalações da agroindústrias.

- **PAZ, JUSTIÇA E INSTITUIÇÕES EFICAZES**


- Promover ações, em parceria com instituições parceiras governamentais e não – governamentais para o enfrentamento à violência no interior e no entorno de nossas escolas.
- Implantar, gradativamente, Sistema de Monitoramento nas escolas municipais, para garantir a segurança da comunidade escolar.
- Criar o Centro Integrado de Inteligência - CII, com instalação de câmeras de monitoramento inteligentes nas entradas e saídas da Cidade e também nos Distritos, por meio de parceria e integração entre as Polícias Militar e Civil, contemplando todo o perímetro urbano e áreas urbanas isoladas, cuja implementação se dará em três fases:



- Criar e formar a Guarda Civil Municipal, visando manter a ordem no município através do controle policial para a manutenção da ordem social e proteção dos cidadãos.
- Criar Bases da Guarda Municipal nos Distritos de Umari, Tamboatá e de Bizarra.
- Promover, Rondas ostensivas nos prédios das escolas municipais.
- Criar o Projeto Guarda Mirim Voluntária, com a participação de adolescentes, para desenvolvimento as ações semelhantes àquelas realizadas por Escoteiros Mirins.
- Criar o Conselho Municipal de Paz e Segurança Pública, o qual terá o papel de discutir e sugerir ações e políticas públicas voltadas à cultura da paz e combate efetivo à criminalidade e à violência, por meio da integração entre os Governo Municipal, Estadual e Federal, Sociedade Civil, Justiça, Ministério Público e Polícias Militar e Civil.

#### • **PARCERIAS E MEIO DE IMPLEMENTAÇÃO**

- Estabelecer parcerias com o Governo Estadual, por meio de termo de cooperação técnica, para manter conservada por meio capinação e limpeza constantes, o trecho da Estrada do Buraco do Tatu, importante rodovia que liga a sede do Município à PE-90.
- Promover, por meio de captação de recursos junto ao Governo Estadual e Federal, a construção 200 (duzentas) Moradias Populares a serem distribuídas nas seguintes localidades: Distrito de Bizarra (40 Unidades); Povoado de Lagoa Comprida (20 Unidades); Distrito de Umari (30 Unidades); Sede do Município (80 Unidades) e Distrito de Tamboatá (30 Unidades), dando dignidade às famílias que necessitam de um teto.





## **ANEXO II**

### **DO PROJETO DE LEI DE REVISÃO DO PLANO PLURIANUAL 2022/2025 PARA EXECUÇÃO DA PARCELA ANUAL DE 2023**

#### **PROGRAMAÇÃO**

##### **1. ESTRUTURA PROGRAMÁTICA**

Os programas de governo são as unidades básicas do Plano Plurianual, propiciando a organização das ações de tudo o que será feito pela Administração Municipal, quer sejam projetos de investimentos ou execução de atividades continuadas, tendo como objetivo solucionar problemas, carências ou atender demandas da sociedade.

##### **1.1. PROGRAMAS E AÇÕES**

Por meio de diversos demonstrativos, os programas e respectivas ações são discriminados com todos os atributos estabelecidos, organização das ações destinadas aos projetos de investimentos e as atividades de duração continuada, desdobradas nos instrumentos de programação orçamentária, projetos e atividades, com valores e fontes de recursos, atualizados para 2023.

##### **1.2. DEMONSTRATIVOS DA PROGRAMAÇÃO PARA 2023**

A seguir os anexos e demonstrativos de planejamento e orçamento que integram a programação do Plano Plurianual 2022/2025, atualizada para execução da parcela anual de 2023, compatível com a Lei Orçamentária Anual.



# Prefeitura Municipal do Bom Jardim

Praça 19 de Julho, SN - Centro - 55.730-000 - Bom Jardim/ PE

CNPJ: 10.293.074/0001-17 Fone: 36381156

contato@bomjardim.pe.gov.br



Usuário: Lucimara Felipe dos

Chave de Autenticação

1291-0150-803

Página

1 / 1

## Resumo dos Valores Previstos na Despesa PPA por Unidade Gestora

Unidade Gestora	Valor global	PPA 2022 - 2025 - Valores em R\$				
		2022	2023	2024	2025	Total
1 - Prefeitura Municipal do Bom Jardim		28.192.077,00	42.779.210,00	43.460.731,82	45.707.244,75	160.139.263,57
2 - Fundo Municipal de Saúde do Bom Jardim		26.056.762,50	33.532.950,00	33.888.399,27	35.413.377,25	128.891.489,02
3 - Fundo Municipal de Assistência Social do Bom Jardim		4.461.881,00	8.595.000,00	8.686.107,00	9.076.981,79	30.819.969,79
4 - Fundo Municipal de Educação do Bom Jardim		38.130.312,50	56.202.840,00	56.798.590,11	59.354.526,66	210.486.269,27
5 - Fundo Municipal de Aposentadoria e Pensões do Bom Jardim		11.750.000,00	13.201.000,00	13.340.930,60	13.941.272,49	52.233.203,09
6 - Câmara Municipal de Vereadores do Bom Jardim		3.423.967,00	3.702.000,00	3.741.241,20	3.909.597,06	14.776.805,26
<b>Total</b>		<b>112.015.000,00</b>	<b>158.013.000,00</b>	<b>159.916.000,00</b>	<b>167.403.000,00</b>	<b>597.347.000,00</b>

# Prefeitura Municipal do Bom Jardim

Praça 19 de Julho, SN - Centro - 55.730-000 - Bom Jardim/ PE  
CNPJ: 10.293.074/0001-17 Fone: 36381156 contato@bomjardim.pe.gov.br



Usuário: Lucimara Felipe

Chave de Autenticação Digital  
1564-9588-659

Página  
1 / 6

## Relação de Programas

Código	Denominação Tipo Objetivo	Horizonte Temporal	Início	Fim
0	OPERAÇÕES ESPECIAIS Operações Especiais Pagamento das despesas que não contribuem para a manutenção das ações de governo, das quais não resulta um produto, e não geram contraprestação direta sob a forma de bens ou serviços.	Contínuo		
101	GESTÃO ADMINISTRATIVA DA CÂMARA Finalístico Propiciar o regular funcionamento da Câmara Municipal de Vereadores em suas atividades legislativas e fiscalizadoras.	Contínuo		
401	GESTÃO ADMINISTRATIVA DO MUNICÍPIO Finalístico Propiciar O Funcionamento Adequado Do Órgão No Atendimento As Necessidades Da População.	Contínuo		
402	DIVULGAÇÃO INSTITUCIONAL Finalístico Propiciar o funcionamento Adequado em relação as divulgações no âmbito municipal.	Contínuo		
403	CAPACITAÇÃO E TREINAMENTO DE RECURSOS HUMANOS Finalístico Capacitar os servidores no âmbito municipal em articulação com os diversos setores, visando à efetiva qualificação profissional dos quadros da Administração Pública Municipal.	Contínuo		
404	APOIO AOS CONSELHOS E RELAÇÕES COM SOCIEDADE CIVIL Finalístico Apoiar os conselheiros do município e melhorar o atendimento a disposição da população.	Contínuo		
405	AMPLIAÇÃO DO PATRIMÔNIO Finalístico Realizar o controle efetivo dos bens móveis e imóveis no Município, por meio da implantação de um sistema de informação que propicie controle efetivo por parte da Unidade de Material e Patrimônio, em tempo real.	Contínuo		
406	GESTÃO ADMINISTRATIVA DO PATRIMÔNIO MUNICIPAL Finalístico Realizar o controle efetivo dos bens móveis e imóveis no Município, por meio da implantação de um sistema de informação que propicie controle efetivo por parte da Unidade de Material e Patrimônio, em tempo real.	Contínuo		
407	CONTROLE INTERNO Finalístico Propiciar o funcionamento adequado do órgão no atendimento as necessidades da população.	Contínuo		
408	PROGRAMA MODERNIZAÇÃO DA ADMINISTRAÇÃO TRIBUTÁRIA Finalístico Propiciar O Funcionamento Adequado Do Órgão No Atendimento As Necessidades Da População.	Contínuo		
409	JUVENTUDE DE ATITUDE Finalístico Estimular o protagonismo juvenil ao município.	Contínuo		
410	CONSÓRCIOS PÚBLICOS - COMUPE Finalístico Desenvolver Ações De Melhoria A População Através Dos Consórcios Públicos, Inclusive Compra De Medicamentos, Realização De Exames, Iluminação Pública Dentre Outros.	Contínuo		
411	CONSÓRCIOS PÚBLICOS - CONIAPE Finalístico Desenvolver Ações De Melhoria A População Através Dos Consórcios Públicos, Inclusive Compra De Medicamentos, Realização De Exames, Iluminação Pública Dentre Outros.	Contínuo		
490	Programa de GESTÃO ADMINISTRATIVA CONIAPE Finalístico Desenvolver Ações De Melhoria A População Através Dos Consórcios Públicos, Inclusive Compra De Medicamentos, Realização De Exames, Iluminação Pública Dentre Outros.	Contínuo		
491	PROGRAMA CONSORCIAL PARA REALIZAÇÃO A CONCURSOS PÚBLICOSE/OU SELEÇÕES SIMPLIFICADAS Finalístico PROGRAMA CONSORCIAL PARA REALIZAÇÃO A CONCURSOS PÚBLICOSE/OU SELEÇÕES SIMPLIFICADAS	Contínuo		
601	PROGRAMA DE SEGURANÇA PÚBLICA MUNICIPAL Finalístico Promover a prevenção da violência e proteção do patrimônio público, por meio de fiscalização e monitoramento dos espaços públicos.	Contínuo		
801	GESTÃO DO FUNDO MUNICIPAL DE ASSISTÊNCIA SOCIAL Finalístico Fortalecer a rede de proteção social básica do município através das ações de gestão do Fundo Municipal de Assistência Social.	Contínuo		
802	PROGRAMA DE PROTEÇÃO SOCIAL BÁSICA Finalístico Garantir serviços e benefícios socioassistenciais às famílias e indivíduos em situação de vulnerabilidade social, com respeito à diversidade de públicos.	Contínuo		
803	PROTEÇÃO SOCIAL ESPECIAL DE MÉDIA COMPLEXIDADE			

**Relação de Programas**

<b>Código</b>	<b>Denominação</b>	<b>Horizonte Temporal</b>	<b>Início</b>	<b>Fim</b>
	Finalístico Garantir serviços, programas e projetos de caráter especializado, destinado a famílias e indivíduos em situação de risco pessoal e social, com violação de direitos.	Contínuo		
804	GESTÃO DO SUAS Finalístico Aprimorar a qualidade da gestão descentralizada dos serviços, programas, projetos e benefícios socioassistenciais no âmbito do município.	Contínuo		
805	PRIMEIRA INFÂNCIA NO SUAS Finalístico Promover atenção integral a gestantes e crianças na primeira infância, considerando sua família e seu contexto de vida.	Contínuo		
806	VIGILÂNCIA SOCIOASSISTENCIAL Finalístico Realizar produção, sistematização de informações, indicadores índices territorializados das situações de vulnerabilidade e risco pessoal e social que incidem sobre as famílias/ pessoas nos diferentes ciclos da vida (criança, adolescentes, jovens, adultos e idosos); pessoas com redução da capacidade pessoal, com deficiência ou em abandono; crianças e adultos vítimas de diferentes formas de exploração, de violência e ameaças; vítimas de preconceito por etnia, gênero e opção pessoal; vítimas de apatiação social que lhes impossibilite sua autonomia e integridade, fragilizando sua existência; vigilância sobre os padrões de assistência social em especial aqueles que operam de forma de albergues, abrigos, residências, semi-residências, moradias provisórias para os diversos segmentos etários.	Contínuo		
807	SEGURANÇA ALIMENTAR Finalístico Ampliar a oferta e o acesso à água e a alimentos adequados e saudáveis para as pessoas em situação de vulnerabilidade social.	Contínuo		
808	AUXÍLIO EMERGÊNCIAL MUNICIPAL Finalístico Ofertar o auxílio emergencial municipal buscando produzir os efeitos sociais e econômicos da pandemia originadas pela COVID-19.	Contínuo		
809	CONSELHOS E CONTROLE SOCIAL Finalístico Ofertar apoio ao desenvolvimento das ações de controle social.	Contínuo		
810	AÇÃO ITINERANTE: CIDADANIA NAS COMUNIDADES Finalístico Ofertar os serviços da assistência social de forma descentralizada em todo o município	Contínuo		
811	INCLUSÃO PRODUTIVA, GERAÇÃO DE RENDA PARA CENTRO VOCACIONAL TECNOLÓGICO DE CONFECÇÃO Finalístico Inclusão produtiva, geração de renda para centro vocacional tecnológico de confecção.	Contínuo		
812	PROMOÇÃO DOS DIREITOS DA CRIANÇA E DO ADOLESCENTE Finalístico Fortalecer a rede de proteção social do município através das ações de gestão do Fundo Municipal de defesa da criança e do adolescente.	Contínuo		
813	PROGRAMA DE COMBATE AO COVID-19 SUAS Finalístico Enfrentamento da emergência de saúde pública decorrente do Coronavírus (COVID-19), mediante ações de prevenção, preparação e assistência à população.	Temporário	01/01/2022	31/12/2025
841	Programa Municipal de Renda Mínima - "Pró-Renda" Finalístico Programa Municipal de Renda Mínima - "Pró-Renda"	Contínuo		
901	PREVIDÊNCIA DE INATIVOS E PENSIONISTAS DO MUNICÍPIO Finalístico Realizar as atividades administrativas e gerenciais destinados a manutenção e o funcionamento do Instituto de Previdência dos Servidores Municipais. Realizar atividades socioeducativas para o ativo e beneficiários do RPPS.	Contínuo		
1001	GESTÃO DO FUNDO MUNICIPAL DE SAÚDE Apoio Administrativo Manter e aperfeiçoar a estrutura e o processo dos trabalhos do Fundo Municipal de Saúde, fortalecendo as instâncias de participação, ouvidoria, controle social e comunicação com usuários, no intuito de promover transparência ao modelo de gestão do SUS.	Contínuo		
1002	ATENÇÃO PRIMÁRIA A SAÚDE DA POPULAÇÃO Finalístico Promoção e proteção da saúde, prevenção de agravos, diagnóstico, tratamento, reabilitação, redução de danos e manutenção da saúde com o objetivo de desenvolver uma atenção integral que impacte positivamente na situação de saúde da coletividade.	Contínuo		
1003	ATENÇÃO ESPECIALIZADA À SAÚDE DA POPULAÇÃO Finalístico Fomentar a continuidade da assistência à saúde de acordo com as necessidades da população, concretizando o princípio da Integralidade e Equidade na Atenção à Saúde.	Contínuo		
1004	ASSISTÊNCIA FARMACÊUTICA Finalístico Promoção, proteção e recuperação da saúde, tanto individual como coletiva, tendo o medicamento como insumo essencial e visando o seu acesso e uso racional.	Contínuo		
1005	VIGILÂNCIA EM SAÚDE Finalístico	Contínuo		

**Relação de Programas**

<b>Código</b>	<b>Denominação</b>	<b>Horizonte Temporal</b>	<b>Início</b>	<b>Fim</b>
	Acompanhamento permanente da situação de saúde da população, através da vigilância sanitária, ambiental, epidemiológica e saúde do trabalhador.			
1006	PROGRAMA DE COMBATE AO COVID-19 Finalístico Enfrentamento da emergência de saúde pública decorrente do Coronavírus (COVID-19), mediante ações de prevenção, preparação e assistência à população.	Temporário	01/01/2022	31/12/2025
1007	SEGURANÇA ALIMENTAR E NUTRICIONAL NA SAÚDE Finalístico Melhoria das condições de alimentação, nutrição e saúde da população, mediante a promoção de práticas alimentares adequadas e saudáveis, a vigilância alimentar e nutricional, a prevenção e o cuidado integral dos agravos relacionados à alimentação e nutrição.	Contínuo		
1008	APOIO AO CONSELHO MUNICIPAL DE SAÚDE Apoio Administrativo Apoiar o conselho no desempenho de suas atribuições na formulação e execução das políticas municipais de saúde.	Contínuo		
1009	CASA DE APOIO CONSORCIAL Finalístico CASA DE APOIO CONSORCIAL	Contínuo		
1010	GESTÃO ADMINISTRATIVA DO NÚCLEO INTERMUNICIPAL EM SAÚDE - NIS Finalístico GESTÃO ADMINISTRATIVA DO NÚCLEO INTERMUNICIPAL EM SAÚDE - NIS	Contínuo		
1011	MANUTENÇÃO DAS ATIVIDADES DE ATENÇÃO PRIMÁRIA DO NÚCLEO INTERMUNICIPAL DE SAÚDE - NIS Finalístico MANUTENÇÃO DAS ATIVIDADES DE ATENÇÃO PRIMÁRIA DO NÚCLEO INTERMUNICIPAL DE SAÚDE - NIS	Contínuo		
1012	AQUISIÇÃO DE MEDICAMENTOS, MATERIAIS MÉDICO HOSPITALARES E ODONTOLÓGICOS - NIS Finalístico AQUISIÇÃO DE MEDICAMENTOS, MATERIAIS MÉDICO HOSPITALARES E ODONTOLÓGICOS - NIS	Contínuo		
1013	GESTÃO DOS SERVIÇOS DE SAÚDE DOS ENTES CONSORCIADOS PELO NIS - ASSISTÊNCIA HOSPITALAR E AMBULATORIAL Finalístico GESTÃO DOS SERVIÇOS DE SAÚDE DOS ENTES CONSORCIADOS PELO NIS - ASSISTÊNCIA HOSPITALAR E AMBULATORIAL	Contínuo		
1014	AQUIISIÇÃO DE MEDICAMENTOS, MATERIAIS MÉDICO HOSPITALARES E ODONTOLÓGICOS - NIS Finalístico AQUIISIÇÃO DE MEDICAMENTOS, MATERIAIS MÉDICO HOSPITALARES E ODONTOLÓGICOS - NIS	Contínuo		
1015	MANUTENÇÃO DOS CONSÓRCIOS Finalístico MANUTENÇÃO DOS CONSÓRCIOS	Contínuo		
1016	PROGRAMA MEDICAMENTO EM CASA Finalístico PROGRAMA MEDICAMENTO EM CASA	Contínuo		
1017	LABORATÓRIO MUNICIPAL DE ANÁLISES CLÍNICAS - LAMAC Finalístico LABORATÓRIO MUNICIPAL DE ANÁLISES CLÍNICAS - LAMAC	Contínuo		
1018	PROGRAMA ACADEMIA DA SAÚDE Finalístico PROGRAMA ACADEMIA DA SAÚDE	Contínuo		
1201	ALIMENTAÇÃO ESCOLAR Finalístico Assegurar o atendimento às necessidades nutricionais dos estudantes, fornecendo alimentação escolar gratuita durante sua permanência em sala de aula, contribuindo para o processo de ensino-aprendizagem, o desenvolvimento e o rendimento escolar dos alunos, proporcionando na prática uma alimentação saudável.	Contínuo		
1202	TRANSPORTE ESCOLAR Finalístico Oferecer o transporte escolar aos alunos da Educação Básica, que residem em áreas distantes das Unidades Escolares Municipais, garantindo o acesso à escola.	Contínuo		
1203	PROGRAMA DINHEIRO DIRETO NA ESCOLA (PDDE) Finalístico Fornecer assistência financeira as escolas, em caráter suplementar, colaborando para a manutenção e melhoria da infraestrutura física e pedagógica das escolas, além de contribuir para elevar os Índices de Desenvolvimento da Educação Básica.	Contínuo		
1204	MELHORIA DA QUALIDADE NA EDUCAÇÃO INFANTIL Finalístico Garantir o acesso de crianças à creche e pré-escola, melhorar a infraestrutura da rede de Educação Infantil.	Contínuo		
1205	PROMOÇÃO E QUALIFICAÇÃO DO ENSINO FUNDAMENTAL Finalístico Garantir o acesso à Educação Básica, através da realização de processos dirigidos a educação de qualidade, visando o desenvolvimento humano e social das pessoas, assim como contribuir na construção de uma sociedade com menor desigualdade social, preconceitos, intolerância e desrespeito	Contínuo		

**Relação de Programas**

<b>Código</b>	<b>Denominação</b>	<b>Horizonte Temporal</b>	<b>Início</b>	<b>Fim</b>
	aos diferentes modos de vida.			
1206	MELHORIA DA QUALIDADE DA EDUCAÇÃO DE JOVENS E ADULTOS Finalístico Ampliar a Política Municipal de Educação de Jovens e Adultos, através dos processos de alfabetização, letramento, elevação da escolaridade e capacitação permanente dos profissionais do EJA.	Contínuo		
1207	SUORTE E APOIO EFETIVO NA EDUCAÇÃO ESPECIAL Finalístico Expandir e acompanhar as Políticas Públicas de Educação Especial, qualificando o profissional da educação visando garantir o ensino de qualidade ao educando portador de deficiência.	Contínuo		
1208	SUORTE SOCIAL AOS ESTUDANTES DA REDE MUNICIPAL DE ENSINO Finalístico Proporcionar condições de apoio aos estudantes que favoreçam sua frequência nas aulas e permanência na escola, através do fornecimento de fardamento, material didático, material pedagógico e distribuição de kits escolares, de acordo com a modalidade de ensino dos estudantes.	Contínuo		
1209	FORTALECIMENTO DO CONTROLE SOCIAL NA GESTÃO DA EDUCAÇÃO DO MUNICÍPIO Finalístico Ampliar os canais de comunicação entre o conselho municipal de educação e o governo, fortalecendo o controle social na esfera municipal.	Contínuo		
1210	GESTÃO DAS ATIVIDADES-MEIO DA EDUCAÇÃO BÁSICA Finalístico Realizar atividades-meio de administração, gerenciamento e apoio à educação básica no Município, apoiando e capacitando servidores, mantendo e ampliando a estrutura física e tecnológica da rede municipal de ensino.	Contínuo		
1211	UNIVERSALIZAÇÃO DO ENSINO MÉDIO Finalístico Ofertar e garantir o acesso ao ensino médio à população, otimizar e reorganizar o modelo educacional da rede municipal, buscando a melhoria da qualidade do ensino.	Contínuo		
1212	PROGRAMA LER BEM Finalístico Gerenciar a política de educação municipal para ampliação dos resultados de aprendizagem na rede, a partir do planejamento, avaliação e controle dos processos pedagógicos através de serviços técnicos, modernos e especializados, ampliando as possibilidades de aprendizagem.	Contínuo		
1213	APOIO ADMINISTRATIVO ÀS AÇÕES DO ENSINO SUPERIOR Finalístico Realizar atividades-meio de administração, gerenciamento e apoio à educação superior no Município, apoiando e capacitando servidores, mantendo e ampliando a estrutura física e tecnológica da instituição de ensino superior.	Contínuo		
1214	PROGRAMA EDUCADOR NOTA 10 Finalístico Gerenciar a política de educação municipal para ampliação dos resultados de aprendizagem na rede, a partir do planejamento, avaliação e controle dos processos pedagógicos através de serviços técnicos, modernos e especializados, ampliando as possibilidades de aprendizagem.	Contínuo		
1215	PROGRAMA DE INCENTIVO A PRÁTICA DOCENTE E BONIFICAÇÃO Finalístico Gerenciar a política de educação municipal para ampliação dos resultados de aprendizagem na rede, a partir do planejamento, avaliação e controle dos processos pedagógicos através de serviços técnicos, modernos e especializados, ampliando as possibilidades de aprendizagem.	Contínuo		
1216	PROGRAMA ALUNO DESTAQUE Finalístico Gerenciar a política de educação municipal para ampliação dos resultados de aprendizagem na rede, a partir do planejamento, avaliação e controle dos processos pedagógicos através de serviços técnicos, modernos e especializados, ampliando as possibilidades de aprendizagem.	Contínuo		
1217	PROGRAMA GAMIFICANDO Finalístico Gerenciar a política de educação municipal para ampliação dos resultados de aprendizagem na rede, a partir do planejamento, avaliação e controle dos processos pedagógicos através de serviços técnicos, modernos e especializados, ampliando as possibilidades de aprendizagem.	Contínuo		
1218	PROGRAMA DE FLUXO ESCOLAR Finalístico Desenvolver ações educativas complementares de caráter pedagógicos e administrativos, que promovam e ampliem as oportunidades de aprendizagem, voltadas à gestão das turmas multisseriadas no campo, em diferentes faixas etárias, buscando melhorar a aprendizagem, oferecendo condições para os estudantes continuarem seus estudos posteriores com a oferta de um ensino qualificado.	Contínuo		
1219	GESTÃO ADMINISTRATIVA DO NÚCLEO INTERMUNICIPAL DE EDUCAÇÃO E DESENVOLVIMENTO INSTITUCIONAL (NIEDI) Finalístico GESTÃO ADMINISTRATIVA DO NÚCLEO INTERMUNICIPAL DE EDUCAÇÃO E DESENVOLVIMENTO INSTITUCIONAL (NIEDI)	Contínuo		
1220	PROGRAMA CONSORCIAL DE EDUCAÇÃO Finalístico PROGRAMA CONSORCIAL DE EDUCAÇÃO	Contínuo		
1221	MANUTENÇÃO DOS CONSÓRCIOS NA EDUCAÇÃO Finalístico MANUTENÇÃO DOS CONSÓRCIOS NA EDUCAÇÃO	Contínuo		
1301	GESTÃO ADMINISTRATIVA DA SECRETARIA DE TURISMO, CULTURA E ESPORTES Finalístico Propiciar O Funcionamento Adequado Do Órgão No Atendimento As Necessidades Da População.	Contínuo		

**Relação de Programas**

<b>Código</b>	<b>Denominação</b>	<b>Horizonte Temporal</b>	<b>Início</b>	<b>Fim</b>
1302	<b>PROMOÇÃO E DESENVOLVIMENTO DA CULTURA E TURISMO</b> Finalístico Promover o desenvolvimento sustentável e expansão das atividades turísticas do município, proporcionando a melhoria da qualidade de vida da população.	Contínuo		
1501	<b>GESTÃO ADMINISTRATIVA DA SECRETARIA DE DESENVOLVIMENTO URBANO E OBRAS</b> Apoio Administrativo Propiciar O Funcionamento Adequado Do Órgão No Atendimento As Necessidades Da População.	Contínuo		
1502	<b>INFRAESTRUTURA URBANA E MOBILIDADE</b> Finalístico Oferecer infraestrutura urbana a população demandatária de espaços, vias, acessibilidade e serviços públicos.	Contínuo		
1503	<b>MODERNIZAÇÃO DOS SERVIÇOS PÚBLICOS</b> Finalístico Modernização dos serviços públicos.	Contínuo		
1601	<b>HABITAÇÃO POPULAR</b> Finalístico Habitação popular	Contínuo		
1602	<b>CARTEIRA NACIONAL DE HABILITAÇÃO (CNH) POPULAR</b> Finalístico CARTEIRA NACIONAL DE HABILITAÇÃO (CNH) POPULAR	Contínuo		
1701	<b>INFRAESTRUTURA HÍDRICA E SANITÁRIA</b> Finalístico Garantir disponibilidade e manejo sustentável da água e saneamento para todos.	Contínuo		
1801	<b>CIDADE E COMUNIDADE SUSTENTÁVEL/ CIDADE LIMPA</b> Finalístico Promover a melhoria da qualidade ambiental urbana, com ênfase nas ações de coleta de lixo, gestão de resíduos sólidos, ampliação de áreas verdes urbanas, melhoria da qualidade do ar, saneamento e qualidade das águas e áreas contaminadas.	Contínuo		
1802	<b>PROGRAMA ÁGUA É VIDA</b> Finalístico Promover a melhoria da qualidade ambiental urbana, com ênfase nas ações de qualidade das águas.	Contínuo		
1803	<b>Programa Consorcial de Engenharia, saneamento Básico e Meio Ambiente - NIESMA;</b> Finalístico Desenvolver Ações De Melhoria A População Através Dos Consórcios Públicos	Contínuo		
1901	<b>INFRAESTRUTURA TECNOLÓGICA MUNICIPAL</b> Finalístico Implantar ferramentas tecnológicas administrativas de gestão, controle e fiscalização na administração pública municipal com intuito de agilizar os serviços e procedimentos postos à disposição da população dando segurança e agilidade nas rotinas administrativas, além de garantir a população acesso à internet e tecnologias que proporcione universalidade das ferramentas tecnológicas disponíveis.	Contínuo		
1902	<b>GESTÃO ADMINISTRATIVA DO NÚCLEO INTERMUNICIPAL DE PROJETOS E INVESTIMENTOS - NIPI</b> Finalístico GESTÃO ADMINISTRATIVA DO NÚCLEO INTERMUNICIPAL DE PROJETOS E INVESTIMENTOS - NIPI	Contínuo		
2001	<b>GESTÃO ADMINISTRATIVA DA SECRETARIA DE DESENVOLVIMENTO RURAL E MEIO AMBIENTE</b> Apoio Administrativo Propiciar O Funcionamento Adequado Do Órgão No Atendimento As Necessidades Da População.	Contínuo		
2002	<b>PROGRAMA DE DESENVOLVIMENTO DA AGRICULTURA SUSPENTÁVEL, APOIO AO HOMEM DO CAMPO E DE ESCOAMENTO DA PRODUÇÃO</b> Finalístico Promover o desenvolvimento da agropecuária sustentável, da pesca artesanal e da aqüicultura familiar, além de dotar as centrais de abastecimentos e feiras livres de estrutura adequada as necessidades da população.	Contínuo		
2201	<b>IMPLANTAÇÃO E AMPLIAÇÃO DE INFRAESTRUTURA INDUSTRIAL</b> Finalístico Implantação e ampliação de infraestrutura industrial.	Contínuo		
2301	<b>APOIO AO PEQUENO EMPREENDEDOR</b> Finalístico Apoio ao pequeno empreendedor.	Contínuo		
2302	<b>MODERNIZAÇÃO DE FEIRAS LIVRES</b> Finalístico Modernização de feiras livres	Contínuo		
2303	<b>NÚCLEO TECNOLÓGICO JUVENIL DA INFORMATIZAÇÃO</b> Finalístico NÚCLEO TECNOLÓGICO JUVENIL DA INFORMATIZAÇÃO	Contínuo		
2304	<b>PROMOÇÃO DO TURISMO</b> Finalístico Promoção do turismo	Contínuo		

# Prefeitura Municipal do Bom Jardim

Praça 19 de Julho, SN - Centro - 55.730-000 - Bom Jardim/ PE  
CNPJ: 10.293.074/0001-17 Fone: 36381156 contato@bomjardim.pe.gov.br



Usuário: Lucimara Felipe

Chave de Autenticação Digital  
1564-9588-659

Página  
6 / 6

## Relação de Programas

Código	Denominação Tipo Objetivo	Horizonte Temporal	Início	Fim
2501	INFRAESTRUTURA ELÉTRICA MUNICIPAL Finalístico Proporcionar a população acesso à eletricidade em seus domicílios e melhorar a iluminação pública.	Contínuo		
2601	QUALIDADE DE RODOVIAS E ESTRADAS Finalístico Qualidade de rodovias e estradas	Contínuo		
2602	EDUCAÇÃO NO TRÂNSITO Finalístico Educação no trânsito	Contínuo		
2701	DESPORTO E LAZER MUNICIPAL Finalístico Oferecer acesso à prática e ao conhecimento do esporte recreativo e de lazer, favorecendo o desenvolvimento humano e a inclusão social.	Contínuo		
9999	RESERVA DE CONTINGÊNCIA Finalístico Reserva de contingência	Contínuo		

# Prefeitura Municipal do Bom Jardim

Praça 19 de Julho, SN - Centro - 55.730-000 - Bom Jardim/ PE

CNPJ: 10.293.074/0001-17 Fone: 36381156

contato@bomjardim.pe.gov.br



Usuário: Lucimara Felipe dos

Chave de Autenticação

1792-1447-881

Página

1 / 3

## Resumo dos Valores Previstos na Despesa PPA por Programa/Ano Consolidado

Programas	Valor global	PPA 2022 - 2025 - Valores em R\$				
		2022	2023	2024	2025	Total
0 OPERAÇÕES ESPECIAIS		1.417.925,00	1.588.625,00	1.605.464,42	1.677.710,22	6.289.724,64
101 GESTÃO ADMINISTRATIVA DA CÂMARA		3.423.967,00	3.702.000,00	3.741.241,20	3.909.597,06	14.776.805,26
401 GESTÃO ADMINISTRATIVA DO MUNICÍPIO		8.166.000,00	9.454.000,00	9.782.274,59	10.513.257,37	37.915.531,96
402 DIVULGAÇÃO INSTITUCIONAL		20.000,00	60.000,00	60.636,00	63.364,61	204.000,61
403 CAPACITAÇÃO E TREINAMENTO DE RECURSOS HUMANOS		45.000,00	45.000,00	45.477,00	47.523,47	183.000,47
404 APOIO AOS CONSELHOS E RELAÇÕES COM SOCIEDADE CIVIL		13.000,00	13.000,00	13.137,80	13.728,99	52.866,79
405 AMPLIAÇÃO DO PATRIMÔNIO		780.000,00	110.000,00	111.166,00	116.168,47	1.117.334,47
406 GESTÃO ADMINISTRATIVA DO PATRIMÔNIO MUNICIPAL		15.000,00	15.000,00	15.159,00	15.841,14	61.000,14
407 CONTROLE INTERNO		139.000,00	177.000,00	178.876,20	186.925,61	681.801,81
408 PROGRAMA MODERNIZAÇÃO DA ADMINISTRAÇÃO TRIBUTÁRIA		15.000,00	25.000,00	25.265,00	26.401,92	91.666,92
409 JUVENTUDE DE ATITUDE		19.000,00	19.000,00	19.201,40	20.065,45	77.266,85
410 CONSÓRCIOS PÚBLICOS - COMUPE		174.000,00	174.000,00	175.844,40	183.757,40	707.601,80
411 CONSÓRCIOS PÚBLICOS - CONIAPE		66.750,00	145.000,00	146.537,00	153.131,15	511.418,15
490 Programa de GESTÃO ADMINISTRATIVA CONIAPE			371.800,00	375.741,08	392.649,42	1.140.190,50
491 PROGRAMA CONSORCIAL PARA REALIZAÇÃO A CONCURSOS PÚBLICOS/OU SELEÇÕES SIMPLIFICADAS			30.000,00	30.318,00	31.682,31	92.000,31
601 PROGRAMA DE SEGURANÇA PÚBLICA MUNICIPAL		35.000,00	35.000,00	35.371,00	36.962,66	142.333,66
801 GESTÃO DO FUNDO MUNICIPAL DE ASSISTÊNCIA SOCIAL		1.747.000,00	1.897.000,00	1.917.108,20	2.003.378,64	7.564.486,84
802 PROGRAMA DE PROTEÇÃO SOCIAL BÁSICA		692.881,00	1.526.000,00	1.542.175,60	1.611.573,28	5.372.629,88
803 PROTEÇÃO SOCIAL ESPECIAL DE MÉDIA COMPLEXIDADE		408.000,00	600.000,00	606.360,00	633.646,10	2.248.006,10
804 GESTÃO DO SUAS		480.000,00	671.000,00	678.112,60	708.627,55	2.537.740,15
805 PRIMEIRA INFÂNCIA NO SUAS		316.000,00	355.000,00	358.763,00	374.907,32	1.404.670,32
806 VIGILÂNCIA SOCIOASSISTENCIAL		26.000,00	26.000,00	26.275,60	27.457,96	105.733,56
807 SEGURANÇA ALIMENTAR		34.000,00	38.000,00	38.402,80	40.130,92	150.533,72
808 AUXÍLIO EMERGÊNCIAL MUNICIPAL		20.000,00	20.000,00	20.212,00	21.121,52	81.333,52
809 CONSELHOS E CONTROLE SOCIAL		345.000,00	1.351.000,00	1.365.320,60	1.426.760,03	4.488.080,63
810 AÇÃO ITINERANTE: CIDADANIA NAS COMUNIDADES		90.000,00	90.000,00	90.954,00	95.046,90	366.000,90
811 INCLUSÃO PRODUTIVA, GERAÇÃO DE RENDA PARA CENTRO VOCACIONAL TECNOLÓGICO DE CONFECÇÃO		125.000,00	340.000,00	343.604,00	359.066,18	1.167.670,18
812 PROMOÇÃO DOS DIREITOS DA CRIANÇA E DO ADOLESCENTE		48.000,00	51.000,00	51.540,60	53.859,92	204.400,52
813 PROGRAMA DE COMBATE AO COVID-19 SUAS		100.000,00	100.000,00	101.060,00	105.607,69	406.667,69
841 Programa Municipal de Renda Mínima - "Pró-Renda"			1.500.000,00	1.515.900,00	1.584.115,50	4.600.015,50
901 PREVIDÊNCIA DE INATIVOS E PENSIONISTAS DO MUNICÍPIO		11.608.075,00	12.934.075,00	13.071.176,20	13.659.379,14	51.272.705,34
1001 GESTÃO DO FUNDO MUNICIPAL DE SAÚDE		4.355.200,00	4.562.200,00	4.610.559,32	4.818.034,74	18.345.994,06
1002 ATENÇÃO PRIMÁRIA A SAÚDE DA POPULAÇÃO		9.943.000,00	14.570.187,50	14.724.631,49	15.387.239,87	54.625.058,86
1003 ATENÇÃO ESPECIALIZADA À SAÚDE DA POPULAÇÃO		10.232.000,00	11.751.000,00	11.875.560,60	12.409.960,78	46.268.521,38
1004 ASSISTÊNCIA FARMACÊUTICA		365.000,00	526.000,00	531.575,60	555.496,49	1.978.072,09
1005 VIGILÂNCIA EM SAÚDE		727.562,50	1.338.562,50	1.352.751,26	1.413.625,04	4.832.501,30
1006 PROGRAMA DE COMBATE AO COVID-19		290.000,00	290.000,00	293.074,00	306.262,31	1.179.336,31
1007 SEGURANÇA ALIMENTAR E NUTRICIONAL NA SAÚDE		80.000,00	210.000,00	212.226,00	221.776,15	724.002,15
1008 APOIO AO CONSELHO MUNICIPAL DE SAÚDE		20.000,00	45.000,00	45.477,00	47.523,45	158.000,45
1009 CASA DE APOIO CONSORCIAL			8.000,00	8.084,80	8.448,61	24.533,41
1010 GESTÃO ADMINISTRATIVA DO NÚCLEO INTERMUNICIPAL EM SAÚDE - NIS			6.300,00	6.366,78	6.653,29	19.320,07
1011 MANUTENÇÃO DAS ATIVIDADES DE ATENÇÃO PRIMÁRIA DO NÚCLEO INTERMUNICIPAL DE SAÚDE - NIS			10.000,00	10.106,00	10.560,76	30.666,76
1012 AQUISIÇÃO DE MEDICAMENTOS, MATERIAIS MÉDICO HOSPITALARES E ODONTOLÓGICOS - NIS			7.500,00	7.579,50	7.920,58	23.000,08
1013 GESTÃO DOS SERVIÇOS DE SAÚDE DOS ENTES CONSORCIADOS			65.700,00	66.396,42	69.384,26	201.480,68



# Prefeitura Municipal do Bom Jardim

Praça 19 de Julho, SN - Centro - 55.730-000 - Bom Jardim/ PE

CNPJ: 10.293.074/0001-17 Fone: 36381156

contato@bomjardim.pe.gov.br



Usuário: Lucimara Felipe dos

Chave de Autenticação

1792-1447-881

Página

2 / 3

## Resumo dos Valores Previstos na Despesa PPA por Programa/Ano Consolidado

Programas	Valor global	PPA 2022 - 2025 - Valores em R\$				Total
		2022	2023	2024	2025	
PELO NIS - ASSISTÊNCIA HOSPITALAR E AMBULATORIAL						
1014 AQUISIÇÃO DE MEDICAMENTOS, MATERIAIS MÉDICO HOSPITALARES E ODONTOLÓGICOS - NIS			7.500,00	7.579,50	7.920,58	23.000,08
1015 MANUTENÇÃO DOS CONSÓRCIOS			105.000,00	106.113,00	110.888,08	322.001,08
1016 PROGRAMA MEDICAMENTO EM CASA			50.000,00	50.530,00	52.803,85	153.333,85
1017 LABORATÓRIO MUNICIPAL DE ANÁLISES CLÍNICAS - LAMAC			16.000,00	16.169,60	16.897,22	49.066,82
1018 PROGRAMA ACADEMIA DA SAÚDE			20.000,00	20.212,00	21.121,52	61.333,52
1201 ALIMENTAÇÃO ESCOLAR	1.091.000,00	1.379.000,00	1.393.617,40	1.456.330,19	5.319.947,59	
1202 TRANSPORTE ESCOLAR	1.804.000,00	3.350.000,00	3.385.510,00	3.537.857,94	12.077.367,94	
1203 PROGRAMA DINHEIRO DIRETO NA ESCOLA (PDDE)	20.000,00	20.000,00	20.212,00	21.121,54	81.333,54	
1204 MELHORIA DA QUALIDADE NA EDUCAÇÃO INFANTIL	2.168.200,00	4.193.300,00	4.237.748,98	4.428.447,64	15.027.696,62	
1205 PROMOÇÃO E QUALIFICAÇÃO DO ENSINO FUNDAMENTAL	29.788.315,20	41.834.055,20	42.277.496,19	44.179.983,89	158.079.850,48	
1206 MELHORIA DA QUALIDADE DA EDUCAÇÃO DE JOVENS E ADULTOS	195.000,00	668.000,00	675.080,80	705.459,36	2.243.540,16	
1207 SUPORTE E APOIO EFETIVO NA EDUCAÇÃO ESPECIAL	93.000,00	93.000,00	93.985,80	98.215,12	378.200,92	
1208 SUPORTE SOCIAL AOS ESTUDANTES DA REDE MUNICIPAL DE ENSINO	100.000,00	651.200,00	658.102,72	687.717,34	2.097.020,06	
1209 FORTALECIMENTO DO CONTROLE SOCIAL NA GESTÃO DA EDUCAÇÃO DO MUNICÍPIO	40.000,00	40.000,00	40.424,00	42.243,07	162.667,07	
1210 GESTÃO DAS ATIVIDADES-MEIO DA EDUCAÇÃO BÁSICA	2.347.797,30	3.121.284,80	3.154.370,42	3.296.317,07	11.919.769,59	
1211 UNIVERSALIZAÇÃO DO ENSINO MÉDIO	31.000,00	31.000,00	31.328,60	32.738,36	126.066,96	
1212 PROGRAMA LER BEM	27.000,00	27.000,00	27.286,20	28.514,06	109.800,26	
1213 APOIO ADMINISTRATIVO ÀS AÇÕES DO ENSINO SUPERIOR	260.000,00	260.000,00	262.756,00	274.580,02	1.057.336,02	
1214 PROGRAMA EDUCADOR NOTA 10	30.000,00	30.000,00	30.318,00	31.682,29	122.000,29	
1215 PROGRAMA DE INCENTIVO A PRÁTICA DOCENTE E BONIFICAÇÃO	30.000,00	30.000,00	30.318,00	31.682,29	122.000,29	
1216 PROGRAMA ALUNO DESTAQUE	30.000,00	30.000,00	30.318,00	31.682,29	122.000,29	
1217 PROGRAMA GAMIFICANDO	30.000,00	30.000,00	30.318,00	31.682,29	122.000,29	
1218 PROGRAMA DE FLUXO ESCOLAR	15.000,00	15.000,00	15.159,00	15.841,14	61.000,14	
1219 GESTÃO ADMINISTRATIVA DO NÚCLEO INTERMUNICIPAL DE EDUCAÇÃO E DESENVOLVIMENTO INSTITUCIONAL (NIEDI)		10.000,00	10.106,00	10.560,77	30.666,77	
1221 MANUTENÇÃO DOS CONSÓRCIOS NA EDUCAÇÃO		210.000,00	212.226,00	221.776,16	644.002,16	
1301 GESTÃO ADMINISTRATIVA DA SECRETARIA DE TURISMO, CULTURA E ESPORTES	398.000,00	531.000,00	536.628,60	560.776,89	2.026.405,49	
1302 PROMOÇÃO E DESENVOLVIMENTO DA CULTURA E TURISMO	1.318.077,00	2.460.000,00	2.486.076,00	2.597.949,39	8.862.102,39	
1501 GESTÃO ADMINISTRATIVA DA SECRETARIA DE DESENVOLVIMENTO URBANO E OBRAS	6.370.000,00	8.008.035,00	8.092.920,17	8.457.101,56	30.928.056,73	
1502 INFRAESTRUTURA URBANA E MOBILIDADE	2.173.175,00	6.982.175,00	7.056.186,06	7.373.714,43	23.585.250,49	
1503 MODERNIZAÇÃO DOS SERVIÇOS PÚBLICOS	250.000,00	250.000,00	252.650,00	264.019,25	1.016.669,25	
1601 HABITAÇÃO POPULAR	40.000,00	40.000,00	40.424,00	42.243,06	162.667,06	
1602 CARTEIRA NACIONAL DE HABILITAÇÃO (CNH) POPULAR		100.000,00	101.060,00	105.607,70	306.667,70	
1701 INFRAESTRUTURA HÍDRICA E SANITÁRIA	210.000,00	280.000,00	282.968,00	295.701,56	1.068.669,56	
1801 CIDADE E COMUNIDADE SUSTENTÁVEL/ CIDADE LIMPA	2.280.000,00	2.280.000,00	2.304.168,00	2.407.855,55	9.272.023,55	
1802 PROGRAMA ÁGUA É VIDA	70.000,00	135.000,00	136.431,00	142.570,39	484.001,39	
1901 INFRAESTRUTURA TECNOLÓGICA MUNICIPAL	30.000,00	30.000,00	30.318,00	31.682,31	122.000,31	
1902 GESTÃO ADMINISTRATIVA DO NÚCLEO INTERMUNICIPAL DE PROJETOS E INVESTIMENTOS - NIPI		22.500,00	22.738,50	23.761,73	69.000,23	
2001 GESTÃO ADMINISTRATIVA DA SECRETARIA DE DESENVOLVIMENTO RURAL E MEIO AMBIENTE	1.260.075,00	2.279.000,00	2.303.157,40	2.406.799,48	8.249.031,88	
2002 PROGRAMA DE DESENVOLVIMENTO DA AGRICULTURA SUSPENTÁVEL, APOIO AO HOMEM DO CAMPO E DE ESCOAMENTO DA PRODUÇÃO	366.000,00	636.000,00	642.741,60	671.664,86	2.316.406,46	

# Prefeitura Municipal do Bom Jardim

Praça 19 de Julho, SN - Centro - 55.730-000 - Bom Jardim/ PE

CNPJ: 10.293.074/0001-17 Fone: 36381156

contato@bomjardim.pe.gov.br



Usuário: Lucimara Felipe dos

Chave de Autenticação

1792-1447-881

Página

3 / 3

## Resumo dos Valores Previstos na Despesa PPA por Programa/Ano Consolidado

Programas	Valor global	PPA 2022 - 2025 - Valores em R\$				
		2022	2023	2024	2025	Total
2201 IMPLANTAÇÃO E AMPLIAÇÃO DE INFRAESTRUTURA INDUSTRIAL		10.000,00	10.000,00	10.106,00	10.560,77	40.666,77
2301 APOIO AO PEQUENO EMPREENDEDOR		40.000,00	40.000,00	40.424,00	42.243,04	162.667,04
2302 MODERNIZAÇÃO DE FEIRAS LIVRES		25.000,00	40.000,00	40.424,00	42.243,06	147.667,06
2304 PROMOÇÃO DO TURISMO		30.000,00	30.000,00	30.318,00	31.682,31	122.000,31
2501 INFRAESTRUTURA ELÉTRICA MUNICIPAL		570.000,00	70.000,00	70.742,00	73.925,39	784.667,39
2601 QUALIDADE DE RODOVIAS E ESTRADAS		840.000,00	1.000.000,00	1.010.600,00	1.056.077,00	3.906.677,00
2602 EDUCAÇÃO NO TRÂNSITO		8.000,00	8.000,00	8.084,80	8.448,61	32.533,41
2701 DESPORTO E LAZER MUNICIPAL		82.000,00	1.902.000,00	1.922.161,20	2.008.658,44	5.914.819,64
9999 RESERVA DE CONTINGÊNCIA		1.162.000,00	3.804.000,00	3.844.322,40	4.017.316,91	12.827.639,31
<b>Total</b>		<b>112.015.000,00</b>	<b>158.013.000,00</b>	<b>159.916.000,00</b>	<b>167.403.000,00</b>	<b>597.347.000,00</b>

# Prefeitura Municipal do Bom Jardim

Praça 19 de Julho, SN - Centro - 55.730-000 - Bom Jardim/ PE

CNPJ: 10.293.074/0001-17 Fone: 36381156

contato@bomjardim.pe.gov.br



Usuário: Lucimara Felipe dos

Chave de Autenticação

1954-2468-351

Página

1 / 3

## Resumo dos Valores Previstos na Despesa PPA por Programa/Ano e Unidade Gestora

Unidade Gestora	Programa	Valor global	2022	2023	2024	PPA 2022 - 2025 - Valores em R\$	Total
						2025	
<b>Prefeitura Municipal do Bom Jardim</b>							
0	OPERAÇÕES ESPECIAIS		1.288.000,00	1.293.700,00	1.307.413,22	1.366.246,80	5.255.360,02
401	GESTÃO ADMINISTRATIVA DO MUNICIPIO		8.166.000,00	9.454.000,00	9.782.274,59	10.513.257,37	37.915.531,96
402	DIVULGAÇÃO INSTITUCIONAL		20.000,00	60.000,00	60.636,00	63.364,61	204.000,61
403	CAPACITAÇÃO E TREINAMENTO DE RECURSOS HUMANOS		45.000,00	45.000,00	45.477,00	47.523,47	183.000,47
404	APOIO AOS CONSELHOS E RELAÇÕES COM SOCIEDADE CIVIL		13.000,00	13.000,00	13.137,80	13.728,99	52.866,79
405	AMPLIAÇÃO DO PATRIMÔNIO		780.000,00	110.000,00	111.166,00	116.168,47	1.117.334,47
406	GESTÃO ADMINISTRATIVA DO PATRIMÔNIO MUNICIPAL		15.000,00	15.000,00	15.159,00	15.841,14	61.000,14
407	CONTROLE INTERNO		139.000,00	177.000,00	178.876,20	186.925,61	681.801,81
408	PROGRAMA MODERNIZAÇÃO DA ADMINISTRAÇÃO TRIBUTÁRIA		15.000,00	25.000,00	25.265,00	26.401,92	91.666,92
409	JUVENTUDE DE ATITUDE		19.000,00	19.000,00	19.201,40	20.065,45	77.266,85
410	CONSÓRCIOS PÚBLICOS - COMUPE		174.000,00	174.000,00	175.844,40	183.757,40	707.601,80
411	CONSÓRCIOS PÚBLICOS - CONIAPE		66.750,00	145.000,00	146.537,00	153.131,15	511.418,15
490	Programa de GESTÃO ADMINISTRATIVA CONIAPE			371.800,00	375.741,08	392.649,42	1.140.190,50
491	PROGRAMA CONSORCIAL PARA REALIZAÇÃO A CONCURSOS PÚBLICOS/OU SELEÇÕES SIMPLIFICADAS			30.000,00	30.318,00	31.682,31	92.000,31
601	PROGRAMA DE SEGURANÇA PÚBLICA MUNICIPAL	35.000,00	35.000,00	35.000,00	35.371,00	36.962,66	142.333,66
1009	CASA DE APOIO CONSORCIAL			8.000,00	8.084,80	8.448,61	24.533,41
1010	GESTÃO ADMINISTRATIVA DO NÚCLEO INTERMUNICIPAL EM SAÚDE - NIS			6.300,00	6.366,78	6.653,29	19.320,07
1011	MANUTENÇÃO DAS ATIVIDADES DE ATENÇÃO PRIMÁRIA DO NÚCLEO INTERMUNICIPAL DE SAÚDE - NIS			10.000,00	10.106,00	10.560,76	30.666,76
1012	AQUISIÇÃO DE MEDICAMENTOS, MATERIAIS MÉDICO HOSPITALARES E ODONTOLÓGICOS - NIS			7.500,00	7.579,50	7.920,58	23.000,08
1013	GESTÃO DOS SERVIÇOS DE SAÚDE DOS ENTES CONSORCIADOS PELO NIS - ASSISTÊNCIA HOSPITALAR E AMBULATORIAL			65.700,00	66.396,42	69.384,26	201.480,68
1014	AQUISIÇÃO DE MEDICAMENTOS, MATERIAIS MÉDICO HOSPITALARES E ODONTOLÓGICOS - NIS			7.500,00	7.579,50	7.920,58	23.000,08
1219	GESTÃO ADMINISTRATIVA DO NÚCLEO INTERMUNICIPAL DE EDUCAÇÃO E DESENVOLVIMENTO INSTITUCIONAL (NIEDI)			10.000,00	10.106,00	10.560,77	30.666,77
1301	GESTÃO ADMINISTRATIVA DA SECRETARIA DE TURISMO, CULTURA E ESPORTES	398.000,00	531.000,00	531.000,00	536.628,60	560.776,89	2.026.405,49
1302	PROMOÇÃO E DESENVOLVIMENTO DA CULTURA E TURISMO	1.318.077,00	2.460.000,00	2.460.000,00	2.486.076,00	2.597.949,39	8.862.102,39
1501	GESTÃO ADMINISTRATIVA DA SECRETARIA DE DESENVOLVIMENTO URBANO E OBRAS	6.370.000,00	8.008.035,00	8.008.035,00	8.092.920,17	8.457.101,56	30.928.056,73
1502	INFRAESTRUTURA URBANA E MOBILIDADE	2.173.175,00	6.982.175,00	6.982.175,00	7.056.186,06	7.373.714,43	23.585.250,49
1503	MODERNIZAÇÃO DOS SERVIÇOS PÚBLICOS	250.000,00	250.000,00	250.000,00	252.650,00	264.019,25	1.016.669,25
1601	HABITAÇÃO POPULAR	40.000,00	40.000,00	40.000,00	40.424,00	42.243,06	162.667,06
1602	CARTEIRA NACIONAL DE HABILITAÇÃO (CNH) POPULAR			100.000,00	101.060,00	105.607,70	306.667,70
1701	INFRAESTRUTURA HÍDRICA E SANITÁRIA	210.000,00	280.000,00	280.000,00	282.968,00	295.701,56	1.068.669,56
1801	CIDADE E COMUNIDADE SUSTENTÁVEL/ CIDADE LIMPA	2.280.000,00	2.280.000,00	2.280.000,00	2.304.168,00	2.407.855,55	9.272.023,55
1802	PROGRAMA ÁGUA É VIDA	70.000,00	135.000,00	135.000,00	136.431,00	142.570,39	484.001,39
1901	INFRAESTRUTURA TECNOLÓGICA MUNICIPAL	30.000,00	30.000,00	30.000,00	30.318,00	31.682,31	122.000,31
1902	GESTÃO ADMINISTRATIVA DO NÚCLEO INTERMUNICIPAL DE PROJETOS E INVESTIMENTOS - NIPI			22.500,00	22.738,50	23.761,73	69.000,23
2001	GESTÃO ADMINISTRATIVA DA SECRETARIA DE DESENVOLVIMENTO RURAL E MEIO AMBIENTE	1.260.075,00	2.279.000,00	2.279.000,00	2.303.157,40	2.406.799,48	8.249.031,88
2002	PROGRAMA DE DESENVOLVIMENTO DA AGRICULTURA SUSPENTÁVEL, APOIO AO HOMEM DO CAMPO E DE ESCOAMENTO DA PRODUÇÃO	366.000,00	636.000,00	636.000,00	642.741,60	671.664,86	2.316.406,46

# Prefeitura Municipal do Bom Jardim

Praça 19 de Julho, SN - Centro - 55.730-000 - Bom Jardim/ PE

CNPJ: 10.293.074/0001-17 Fone: 36381156

contato@bomjardim.pe.gov.br



Usuário: Lucimara Felipe dos

Chave de Autenticação

1954-2468-351

Página

2 / 3

## Resumo dos Valores Previstos na Despesa PPA por Programa/Ano e Unidade Gestora

Unidade Gestora	Programa	Valor global	2022	2023	2024	PPA 2022 - 2025 - Valores em R\$	2025	Total
2201	IMPLANTAÇÃO E AMPLIAÇÃO DE INFRAESTRUTURA INDUSTRIAL		10.000,00	10.000,00	10.106,00		10.560,77	40.666,77
2301	APOIO AO PEQUENO EMPREENDEDOR		40.000,00	40.000,00	40.424,00		42.243,04	162.667,04
2302	MODERNIZAÇÃO DE FEIRAS LIVRES		25.000,00	40.000,00	40.424,00		42.243,06	147.667,06
2304	PROMOÇÃO DO TURISMO		30.000,00	30.000,00	30.318,00		31.682,31	122.000,31
2501	INFRAESTRUTURA ELÉTRICA MUNICIPAL		570.000,00	70.000,00	70.742,00		73.925,39	784.667,39
2601	QUALIDADE DE RODOVIAS E ESTRADAS		840.000,00	1.000.000,00	1.010.600,00		1.056.077,00	3.906.677,00
2602	EDUCAÇÃO NO TRÂNSITO		8.000,00	8.000,00	8.084,80		8.448,61	32.533,41
2701	DESPORTO E LAZER MUNICIPAL		82.000,00	1.902.000,00	1.922.161,20		2.008.658,44	5.914.819,64
9999	RESERVA DE CONTINGÊNCIA		1.046.000,00	3.563.000,00	3.600.767,80		3.762.802,35	11.972.570,15
<b>Total Unidade Gestora</b>			<b>28.192.077,00</b>	<b>42.779.210,00</b>	<b>43.460.731,82</b>		<b>45.707.244,75</b>	<b>160.139.263,57</b>
<b>Fundo Municipal de Saúde do Bom Jardim</b>								
0	OPERAÇÕES ESPECIAIS		44.000,00	49.000,00	49.519,40		51.747,75	194.267,15
1001	GESTÃO DO FUNDO MUNICIPAL DE SAÚDE		4.355.200,00	4.562.200,00	4.610.559,32		4.818.034,74	18.345.994,06
1002	ATENÇÃO PRIMÁRIA A SAÚDE DA POPULAÇÃO		9.943.000,00	14.570.187,50	14.724.631,49		15.387.239,87	54.625.058,86
1003	ATENÇÃO ESPECIALIZADA À SAÚDE DA POPULAÇÃO		10.232.000,00	11.751.000,00	11.875.560,60		12.409.960,78	46.268.521,38
1004	ASSISTÊNCIA FARMACÊUTICA		365.000,00	526.000,00	531.575,60		555.496,49	1.978.072,09
1005	VIGILÂNCIA EM SAÚDE		727.562,50	1.338.562,50	1.352.751,26		1.413.625,04	4.832.501,30
1006	PROGRAMA DE COMBATE AO COVID-19		290.000,00	290.000,00	293.074,00		306.262,31	1.179.336,31
1007	SEGURANÇA ALIMENTAR E NUTRICIONAL NA SAÚDE		80.000,00	210.000,00	212.226,00		221.776,15	724.002,15
1008	APOIO AO CONSELHO MUNICIPAL DE SAÚDE		20.000,00	45.000,00	45.477,00		47.523,45	158.000,45
1015	MANUTENÇÃO DOS CONSÓRCIOS			105.000,00	106.113,00		110.888,08	322.001,08
1016	PROGRAMA MEDICAMENTO EM CASA			50.000,00	50.530,00		52.803,85	153.333,85
1017	LABORATÓRIO MUNICIPAL DE ANÁLISES CLÍNICAS - LAMAC			16.000,00	16.169,60		16.897,22	49.066,82
1018	PROGRAMA ACADEMIA DA SAÚDE			20.000,00	20.212,00		21.121,52	61.333,52
<b>Total Unidade Gestora</b>			<b>26.056.762,50</b>	<b>33.532.950,00</b>	<b>33.888.399,27</b>		<b>35.413.377,25</b>	<b>128.891.489,02</b>
<b>Fundo Municipal de Assistência Social do Bom Jardim</b>								
0	OPERAÇÕES ESPECIAIS		30.000,00	30.000,00	30.318,00		31.682,28	122.000,28
801	GESTÃO DO FUNDO MUNICIPAL DE ASSISTÊNCIA SOCIAL		1.747.000,00	1.897.000,00	1.917.108,20		2.003.378,64	7.564.486,84
802	PROGRAMA DE PROTEÇÃO SOCIAL BÁSICA		692.881,00	1.526.000,00	1.542.175,60		1.611.573,28	5.372.629,88
803	PROTEÇÃO SOCIAL ESPECIAL DE MÉDIA COMPLEXIDADE		408.000,00	600.000,00	606.360,00		633.646,10	2.248.006,10
804	GESTÃO DO SUAS		480.000,00	671.000,00	678.112,60		708.627,55	2.537.740,15
805	PRIMEIRA INFÂNCIA NO SUAS		316.000,00	355.000,00	358.763,00		374.907,32	1.404.670,32
806	VIGILÂNCIA SOCIOASSISTENCIAL		26.000,00	26.000,00	26.275,60		27.457,96	105.733,56
807	SEGURANÇA ALIMENTAR		34.000,00	38.000,00	38.402,80		40.130,92	150.533,72
808	AUXÍLIO EMERGÊNCIAL MUNICIPAL		20.000,00	20.000,00	20.212,00		21.121,52	81.333,52
809	CONSELHOS E CONTROLE SOCIAL		345.000,00	1.351.000,00	1.365.320,60		1.426.760,03	4.488.080,63
810	AÇÃO ITINERANTE: CIDADANIA NAS COMUNIDADES		90.000,00	90.000,00	90.954,00		95.046,90	366.000,90
811	INCLUSÃO PRODUTIVA, GERAÇÃO DE RENDA PARA CENTRO VOCACIONAL TECNOLÓGICO DE CONFECÇÃO		125.000,00	340.000,00	343.604,00		359.066,18	1.167.670,18
812	PROMOÇÃO DOS DIREITOS DA CRIANÇA E DO ADOLESCENTE		48.000,00	51.000,00	51.540,60		53.859,92	204.400,52
813	PROGRAMA DE COMBATE AO COVID-19 SUAS		100.000,00	100.000,00	101.060,00		105.607,69	406.667,69
841	Programa Municipal de Renda Mínima - "Pró-Renda"			1.500.000,00	1.515.900,00		1.584.115,50	4.600.015,50
<b>Total Unidade Gestora</b>			<b>4.461.881,00</b>	<b>8.595.000,00</b>	<b>8.686.107,00</b>		<b>9.076.981,79</b>	<b>30.819.969,79</b>
<b>Fundo Municipal de Educação de Bom Jardim</b>								
0	OPERAÇÕES ESPECIAIS		30.000,00	190.000,00	192.014,00		200.654,60	612.668,60
1201	ALIMENTAÇÃO ESCOLAR		1.091.000,00	1.379.000,00	1.393.617,40		1.456.330,19	5.319.947,59
1202	TRANSPORTE ESCOLAR		1.804.000,00	3.350.000,00	3.385.510,00		3.537.857,94	12.077.367,94
1203	PROGRAMA DINHEIRO DIRETO NA ESCOLA (PDDE)		20.000,00	20.000,00	20.212,00		21.121,54	81.333,54

# Prefeitura Municipal do Bom Jardim

Praça 19 de Julho, SN - Centro - 55.730-000 - Bom Jardim/ PE  
CNPJ: 10.293.074/0001-17 Fone: 36381156 contato@bomjardim.pe.gov.br



Usuário: Lucimara Felipe dos

Chave de Autenticação  
1954-2468-351

Página  
3 / 3

## Resumo dos Valores Previstos na Despesa PPA por Programa/Ano e Unidade Gestora

Unidade Gestora Programa	Valor global	PPA 2022 - 2025 - Valores em R\$			
		2022	2023	2024	2025
1204 MELHORIA DA QUALIDADE NA EDUCAÇÃO INFANTIL	2.168.200,00	4.193.300,00	4.237.748,98	4.428.447,64	15.027.696,62
1205 PROMOÇÃO E QUALIFICAÇÃO DO ENSINO FUNDAMENTAL	29.788.315,20	41.834.055,20	42.277.496,19	44.179.983,89	158.079.850,48
1206 MELHORIA DA QUALIDADE DA EDUCAÇÃO DE JOVENS E ADULTOS	195.000,00	668.000,00	675.080,80	705.459,36	2.243.540,16
1207 SUPORTE E APOIO EFETIVO NA EDUCAÇÃO ESPECIAL	93.000,00	93.000,00	93.985,80	98.215,12	378.200,92
1208 SUPORTE SOCIAL AOS ESTUDANTES DA REDE MUNICIPAL DE ENSINO	100.000,00	651.200,00	658.102,72	687.717,34	2.097.020,06
1209 FORTALECIMENTO DO CONTROLE SOCIAL NA GESTÃO DA EDUCAÇÃO DO MUNICÍPIO	40.000,00	40.000,00	40.424,00	42.243,07	162.667,07
1210 GESTÃO DAS ATIVIDADES-MEIO DA EDUCAÇÃO BÁSICA	2.347.797,30	3.121.284,80	3.154.370,42	3.296.317,07	11.919.769,59
1211 UNIVERSALIZAÇÃO DO ENSINO MÉDIO	31.000,00	31.000,00	31.328,60	32.738,36	126.066,96
1212 PROGRAMA LER BEM	27.000,00	27.000,00	27.286,20	28.514,06	109.800,26
1213 APOIO ADMINISTRATIVO ÀS AÇÕES DO ENSINO SUPERIOR	260.000,00	260.000,00	262.756,00	274.580,02	1.057.336,02
1214 PROGRAMA EDUCADOR NOTA 10	30.000,00	30.000,00	30.318,00	31.682,29	122.000,29
1215 PROGRAMA DE INCENTIVO A PRÁTICA DOCENTE E BONIFICAÇÃO	30.000,00	30.000,00	30.318,00	31.682,29	122.000,29
1216 PROGRAMA ALUNO DESTAQUE	30.000,00	30.000,00	30.318,00	31.682,29	122.000,29
1217 PROGRAMA GAMIFICANDO	30.000,00	30.000,00	30.318,00	31.682,29	122.000,29
1218 PROGRAMA DE FLUXO ESCOLAR	15.000,00	15.000,00	15.159,00	15.841,14	61.000,14
1221 MANUTENÇÃO DOS CONSÓRCIOS NA EDUCAÇÃO		210.000,00	212.226,00	221.776,16	644.002,16
<b>Total Unidade Gestora</b>	<b>38.130.312,50</b>	<b>56.202.840,00</b>	<b>56.798.590,11</b>	<b>59.354.526,66</b>	<b>210.486.269,27</b>
<b>Fundo Municipal de Aposentadoria e Pensões do Bom Jardim</b>					
0 OPERAÇÕES ESPECIAIS	25.925,00	25.925,00	26.199,80	27.378,79	105.428,59
901 PREVIDÊNCIA DE INATIVOS E PENSONISTAS DO MUNICÍPIO	11.608.075,00	12.934.075,00	13.071.176,20	13.659.379,14	51.272.705,34
9999 RESERVA DE CONTINGÊNCIA	116.000,00	241.000,00	243.554,60	254.514,56	855.069,16
<b>Total Unidade Gestora</b>	<b>11.750.000,00</b>	<b>13.201.000,00</b>	<b>13.340.930,60</b>	<b>13.941.272,49</b>	<b>52.233.203,09</b>
<b>Câmara Municipal de Vereadores do Bom Jardim</b>					
101 GESTÃO ADMINISTRATIVA DA CÂMARA	3.423.967,00	3.702.000,00	3.741.241,20	3.909.597,06	14.776.805,26
<b>Total Unidade Gestora</b>	<b>3.423.967,00</b>	<b>3.702.000,00</b>	<b>3.741.241,20</b>	<b>3.909.597,06</b>	<b>14.776.805,26</b>
<b>Total Geral</b>	<b>112.015.000,00</b>	<b>158.013.000,00</b>	<b>159.916.000,00</b>	<b>167.403.000,00</b>	<b>597.347.000,00</b>

# Prefeitura Municipal do Bom Jardim

Praça 19 de Julho, SN - Centro - 55.730-000 - Bom Jardim/ PE  
CNPJ: 10.293.074/0001-17 Fone: 36381156 contato@bomjardim.pe.gov.br



Usuário: Lucimara Felipe

Chave de Autenticação Digital  
1354-4941-036

Página  
1 / 11

## Relação de Ações

Código	Denominação	Indicador	Início	Fim
1	ENCARGOS GERAIS DA SAÚDE - SENTENÇAS JUDICIAIS, PARCELAMENTOS, JUROS DA DÍVIDA, INDENIZAÇÕES ENTRE OUTROS			
0 - Operação Especial		Redução de Dívida	01/01/2022	31/12/2025
1	MANUTENÇÃO DA SECRETARIA			
2 - Atividades		Programa de gestão administrativa não é mensurado por indicador	01/01/2022	31/12/2025
1	MANUTENÇÃO VERBA INDENIZATÓRIA			
9 - Não Orçamentária		Em construção		
1	AMPLIAÇÃO E REFORMA DO PRÉDIO DA CÂMARA			
1 - Projetos		Obras/instalações Realizadas	01/01/2022	31/12/2025
2	AQUISIÇÃO DE EQUIPAMENTOS E MÓVEIS			
1 - Projetos		Equipamentos Adquiridos	01/01/2022	31/12/2025
2	MANUTENÇÃO DO CONTROLE INTERNO			
2 - Atividades		Programa de gestão administrativa não é mensurado por indicador	01/01/2022	31/12/2025
2	DESPESAS COM EMOLUMENTOS E/OU DECISÕES JUDICIAIS			
0 - Operação Especial		Redução de Dívida	01/01/2022	31/12/2025
3	AQUISIÇÃO DE VEÍCULOS DIVERSOS PARA RENOVAÇÃO DA FROTA, ATRAVÉS DE OPERAÇÃO DE CRÉDITO			
1 - Projetos		Veículos Adquiridos	01/01/2022	31/12/2025
3	CONTRIBUIÇÃO PREVIDENCIÁRIA E FGTS			
2 - Atividades		taxa de contribuição	01/01/2022	31/12/2025
3	INDENIZAÇÕES E RESTITUIÇÕES DIVERSAS			
0 - Operação Especial		Redução de Dívida	01/01/2022	31/12/2025
4	DESPESA COM OS VEREDADORES E MESA DIRETORIA			
2 - Atividades		Programa de gestão administrativa não é mensurado por indicador	01/01/2022	31/12/2025
4	INDENIZAÇÕES E RESTITUIÇÕES DIVERSAS - FUNDO PREVIDENCIÁRIO			
0 - Operação Especial		Redução de Dívida	01/01/2022	31/12/2025
4	AQUISIÇÃO DE VEÍCULOS DIVERSOS PARA RENOVAÇÃO DA FROTA, ATRAVÉS DE OPERAÇÃO DE CRÉDITO			
1 - Projetos		Veículos Adquiridos	01/01/2022	31/12/2025
5	ENCARGOS GERAIS DA EDUCAÇÃO - SENTENÇAS JUDICIAIS, PARCELAMENTOS E JUROS			
0 - Operação Especial		Redução de Dívida	01/01/2022	31/12/2025
5	AQUISIÇÃO DE VEÍCULOS DIVERSOS PARA RENOVAÇÃO DA FROTA, ATRAVÉS DE OPERAÇÃO DE CRÉDITO			
1 - Projetos		Veículos Adquiridos	01/01/2022	31/12/2025
5	MANUTENÇÃO DO CONTROLE INTERNO			
2 - Atividades		Programa de gestão administrativa não é mensurado por indicador	01/01/2022	31/12/2025
6	PAGAMENTO DE JUROS E ENCARGOS DA DÍVIDA PÚBLICA			
0 - Operação Especial		Redução de Dívida	01/01/2022	31/12/2025
6	CONSTRUÇÃO DE PRÉDIOS PARA AS ATIVIDADES GERAIS DA ADMINISTRAÇÃO			
1 - Projetos		Obras/instalações Realizadas	01/01/2022	31/12/2025
6	GESTÃO ADMINISTRATIVA DE PESSOAL DA PROCURADORIA JURIDICA			
2 - Atividades		Programa de gestão administrativa não é mensurado por indicador	01/01/2022	31/12/2025
7	AMORTIZAÇÃO DE DÍVIDAS PÚBLICAS			
0 - Operação Especial		Redução de Dívida	01/01/2022	31/12/2025
7	MANUTENÇÃO DAS ATIVIDADES DA PROCURADORIA JURIDICA			
2 - Atividades		Programa de gestão administrativa não é mensurado por indicador	01/01/2022	31/12/2025
7	DESAPROPRIAÇÃO DE PRÉDIOS PARA AS ATIVIDADES DA ADMINISTRAÇÃO			
1 - Projetos		imóveis desapropriados	01/01/2022	31/12/2025
8	MANUTENÇÃO DO PROGRAMA CRIANÇA FELIZ			
2 - Atividades		Percentual de indivíduos atendidos do público do Programa Primeira I	01/01/2022	31/12/2022
8	AQUISIÇÃO DE VEÍCULOS DIVERSOS PARA RENOVAÇÃO DA FROTA, ATRAVÉS DE OPERAÇÃO DE CRÉDITO			
1 - Projetos		Veículos Adquiridos	01/01/2022	31/12/2025
8	DESPESAS COM PRECATÓRIOS E SENTENÇAS JUDICIAIS			
0 - Operação Especial		Redução de Dívida	01/01/2022	31/12/2025
9	INDENIZAÇÕES E RESTITUIÇÕES DIVERSAS			
0 - Operação Especial		Redução de Dívida	01/01/2022	31/12/2025
9	GESTÃO ADMINISTRATIVA DE PESSOAL DA ASSESSORIA ESPECIAL			
2 - Atividades		Programa de gestão administrativa não é mensurado por indicador	01/01/2022	31/12/2025
9	AQUISIÇÃO DE MÓVEIS, MÁQUINAS E EQUIPAMENTOS DIVERSOS PARA O NIESMA			
1 - Projetos		Número de bens adquiridos	01/01/2022	31/12/2025
10	GESTÃO ADMINISTRATIVA DO FUNDO MUNICIPAL DE SAÚDE			
2 - Atividades		Programa de gestão administrativa não é mensurado por indicador	01/01/2022	31/12/2025
10	CONSTRUÇÃO, REFORMA E/OU AMPLIAÇÃO DOS IMÓVEIS DA ATENÇÃO PRIMÁRIA			
1 - Projetos		Obras/instalações Realizadas	01/01/2022	31/12/2025

**Relação de Ações**

<b>Código</b>	<b>Denominação</b>	<b>Indicador</b>	<b>Início</b>	<b>Fim</b>
10	ENCARGOS GERAIS DA ASSISTÊNCIA SOCIAL - SETENÇAS JUDICIAIS, PARCELAMENTOS, JUROS DA DÍVIDA, INDENIZAÇÕES ENTRE OUTROS			
0	- Operação Especial	Redução de Dívida	01/01/2022	31/12/2025
11	CONSTRUÇÃO, REFORMA E/OU AMPLIAÇÃO DOS IMÓVEIS DA ATENÇÃO ESPECIALIZADA DE SAÚDE			
1	- Projetos	Obras/instalações Realizadas	01/01/2022	31/12/2025
11	ABASTECIMENTO D'ÁGUA EMERGENCIAL ATRAVÉS DE CAMINHÕES PIPA			
2	- Atividades	Número de pessoas atendidas.	01/01/2022	31/12/2025
12	MANUTENÇÃO DAS ATIVIDADES DO CONSELHO MUNICIPAL DE SAÚDE			
2	- Atividades	Número de reuniões/período.	01/01/2022	31/12/2025
12	IMPLANTAÇÃO/ AMPLIAÇÃO DO PARQUE DE ILUMINAÇÃO PÚBLICA			
1	- Projetos	Obras/instalações Realizadas	01/01/2022	31/12/2025
13	DIVULGAÇÃO INSTITUCIONAL FUNDO MUNICIPAL DE SAÚDE			
2	- Atividades	Programa de gestão administrativa não é mensurado por indicador	01/01/2022	31/12/2025
13	AQUISIÇÃO DE MÓVEIS, MÁQUINAS E EQUIPAMENTOS DIVERSOS PARA O NIIP			
1	- Projetos	Número de bens adquiridos	01/01/2022	31/12/2022
14	AQUISIÇÃO DE VEÍCULOS, MÓVEIS, MÁQUINAS E EQUIPAMENTOS DIVERSOS			
1	- Projetos	Número de bens adquiridos	01/01/2022	31/12/2025
14	CAPACITAÇÃO, TREINAMENTO E QUALIFICAÇÃO DE SERVIDORES			
2	- Atividades	Formação de docentes	01/01/2022	31/12/2025
15	MANUTENÇÃO DAS AÇÕES DE ATENÇÃO PRIMÁRIA			
2	- Atividades	Programa de gestão administrativa não é mensurado por indicador	01/01/2022	31/12/2025
15	CONSTRUÇÃO, AMPLIAÇÃO E/OU REFORMA DE IMÓVEIS			
1	- Projetos	Obras/instalações Realizadas	01/01/2022	31/12/2025
16	EXECUÇÃO DE OBRAS EM PRÉDIO PARA O FUNDO MUNICIPAL DE EDUCAÇÃO			
1	- Projetos	Obras/instalações Realizadas	01/01/2022	31/12/2025
17	CONSTRUÇÃO E ADAPTAÇÃO DE BIBLIOTECA ESCOLAR			
1	- Projetos	Obras/instalações Realizadas	01/01/2022	31/12/2025
17	DIVULGAÇÃO INSTITUCIONAL DO FUNDO MUNICIPAL DE EDUCAÇÃO			
2	- Atividades	Programa de gestão administrativa não é mensurado por indicador	01/01/2022	31/12/2025
18	FORTEALECIMENTO DAS INSTÂNCIAS DE CONTROLE SOCIAL DA EDUCAÇÃO			
2	- Atividades	Número de Alunos Assistidos.	01/01/2022	31/12/2025
18	CONSTRUÇÃO, REFORMA E/OU AMPLIAÇÃO DE UNIDADES ESCOLAS, INCLUINDO QUADRAS			
1	- Projetos	Obras/instalações Realizadas	01/01/2022	31/12/2025
19	CONSTRUÇÃO, REFORMA E/OU AMPLIAÇÃO DE IMÓVEIS P/ UNIDADES DE EDUCAÇÃO INFANTIL, INCLUINDO CRECHES			
1	- Projetos	Obras/instalações Realizadas	01/01/2022	31/12/2025
19	DIVULGAÇÃO INSTITUCIONAL DO FUNDO MUNICIPAL DE ASSISTÊNCIA SOCIAL			
2	- Atividades	Programa de gestão administrativa não é mensurado por indicador	01/01/2022	31/12/2025
20	MANUTENÇÃO DAS ATIVIDADES DA SECRETARIA DE DESENVOLVIMENTO ECONÔMICO, TRABALHO, QUALIFICAÇÃO E JUVENTUDE - SEDEC			
2	- Atividades	Programa de gestão administrativa não é mensurado por indicador	01/01/2022	31/12/2025
20	AQUISIÇÃO DE VEÍCULOS, MÓVEIS, MÁQUINAS E EQUIPAMENTOS PARA O ENSINO EJA			
1	- Projetos	Número de bens adquiridos	01/01/2022	31/12/2025
21	MANUTENÇÃO DO PROGRAMA ACESSUAS- TRABALHO			
2	- Atividades	Percentual de famílias cobertas por CRAS.	01/01/2022	31/12/2025
21	CONSTRUÇÃO E INSTALAÇÃO DO CENTRO DE INCLUSÃO DIGITAL			
1	- Projetos	Obras/instalações Realizadas	01/01/2022	31/12/2025
22	MANUTENÇÃO E QUALIFICAÇÃO DA REDE ESPECIALIZADA DE SAÚDE			
2	- Atividades	Programa de gestão administrativa não é mensurado por indicador	01/01/2022	31/12/2025
22	OBRAS DE CONSTRUÇÃO, REFORMA, AMPLIAÇÃO DE IMÓVEL P/ CENTRO CULTURAL, MUSEU E/OU TEATRO			
1	- Projetos	Obras/instalações Realizadas	01/01/2022	31/12/2025
23	GESTÃO DE REGULARIZAÇÃO FUNDIÁRIA			
2	- Atividades	Índice de Regularização Fundiaria.	01/01/2022	31/12/2025
23	EXECUÇÃO DE OBRAS DE APOIO AO TURISMO DO MUNICÍPIO			
1	- Projetos	Obras/instalações Realizadas	01/01/2022	31/12/2025
24	EXECUÇÃO DE OBRAS E INSTALAÇÃO PARA IMPLANTAÇÃO DE ÁREAS DE LAZER E RECREAÇÃO			
1	- Projetos	Obras/instalações Realizadas	01/01/2022	31/12/2025
24	GESTÃO DO PLANEJAMENTO URBANO			
2	- Atividades	Programa de gestão administrativa não é mensurado por indicador	01/01/2022	31/12/2025
25	SERVIÇO DE INSPEÇÃO MUNICIPAL - SIM			
2	- Atividades	Razão dos estabelecimentos fiscalizados.	01/01/2022	31/12/2025
25	AQUISIÇÃO DE VEÍCULOS PARA APOIO AO TRANSPORTE ESCOLAR			
3	- Projetos	Em construção		

**Relação de Ações**

<b>Código</b>	<b>Denominação</b>	<b>Indicador</b>	<b>Início</b>	<b>Fim</b>
25	AQUISIÇÃO DE EQUIPAMENTOS DIVERSOS PARA INCLUSÃO DIGITAL			
	1 - Projetos	Número de bens adquiridos	01/01/2022	31/12/2025
26	MANUTENÇÃO DO PROGRAMA TRATAMENTO FORA DO DOMICÍLIO - TFD			
	2 - Atividades	Número de pessoas beneficiadas	01/01/2022	31/12/2025
26	AQUISIÇÃO DE MÓVEIS E EQUIPAMENTOS PARA BIBLIOTECA PÚBLICA			
	1 - Projetos	Número de bens adquiridos	01/01/2022	31/12/2025
27	AQUISIÇÃO DE VEÍCULOS PARA APOIO AO TRANSPORTES ESCOLAR			
	1 - Projetos	Veículos Adquiridos	01/01/2022	31/12/2025
27	MANUTENÇÃO DO PROGRAMA ASSISTÊNCIA FARMACÊUTICA E INSUMOS			
	2 - Atividades	Razão de medicamentos disponíveis e REMUME.	01/01/2022	31/12/2025
28	MANUTENÇÃO DAS AÇÕES DE VIGILÂNCIA SANITÁRIA			
	2 - Atividades	Programa de gestão administrativa não é mensurado por indicador	01/01/2022	31/12/2025
28	AQUISIÇÃO DE MOBILIÁRIO INFANTIL CRECHE E PRÉ-ESCOLA			
	1 - Projetos	Número de bens adquiridos	01/01/2022	31/12/2025
29	ELABORAÇÃO/ REVISÃO DO PLANO DIRETOR			
	2 - Atividades	Programa de gestão administrativa não é mensurado por indicador	01/01/2022	31/12/2025
29	AQUISIÇÃO DE MÁQUINAS, VEÍCULOS E EQUIPAMENTOS DIVERSOS			
	1 - Projetos	Número de bens adquiridos	01/01/2022	31/12/2025
30	AQUISIÇÃO DE VEÍCULOS, MÓVEIS, MÁQUINAS E EQUIPAMENTOS PARA O ENSINO			
	1 - Projetos	Número de bens adquiridos	01/01/2022	31/12/2025
30	MANUTENÇÃO DAS AÇÕES DE VIGILÂNCIA AMBIENTAL E EPIDEMIOLÓGICA			
	2 - Atividades	Programa de gestão administrativa não é mensurado por indicador	01/01/2022	31/12/2025
31	MANUTENÇÃO E AMPLIAÇÃO DO PROGRAMA ALIMENTAÇÃO E NUTRIÇÃO			
	2 - Atividades	Aumento do número de indivíduos com marcadores do consumo alime	01/01/2022	31/12/2025
31	AQUISIÇÃO DE VEÍCULOS, MÓVEIS, MÁQUINAS E EQUIPAMENTOS COM RECURSOS DO SALÁRIO EDUCAÇÃO			
	1 - Projetos	Número de bens adquiridos	01/01/2022	31/12/2025
32	AQUISIÇÃO DE VEÍCULOS, MÓVEIS, MÁQUINAS E EQUIPAMENTOS DIVERSOS PARA O ENSINO FUNDAMENTAL			
	1 - Projetos	Número de bens adquiridos	01/01/2022	31/12/2025
32	GESTÃO AMBIENTAL (SANEAMENTO BÁSICO E RESÍDUOS SÓLIDOS)			
	2 - Atividades	Toneladas de lixo recolhidas.	01/01/2022	31/12/2025
33	MANUTENÇÃO DAS ATIVIDADES DA ASSESSORIA ESPECIAL			
	2 - Atividades	Programa de gestão administrativa não é mensurado por indicador	01/01/2022	31/12/2025
33	AQUISIÇÃO DE VEÍCULO, MÓVEIS, MÁQUINAS E EQUIPAMENTOS DIVERSOS PARA ASSESSORIA ESPECIAL			
	1 - Projetos	Número de bens adquiridos	01/01/2022	31/12/2025
34	AQUISIÇÃO DE VEÍCULOS, MÓVEIS, MÁQUINAS E EQUIPAMENTOS DIVERSOS PARA A EDUCAÇÃO INFANTIL			
	1 - Projetos	Número de bens adquiridos	01/01/2022	31/12/2025
34	GESTÃO ADMINISTRATIVA DE PESSOAL DA SECRETARIA DE ADMINISTRAÇÃO			
	2 - Atividades	Programa de gestão administrativa não é mensurado por indicador	01/01/2022	31/12/2025
35	MANUTENÇÃO DAS ATIVIDADES DA SECRETARIA DE ADMINISTRAÇÃO			
	2 - Atividades	Programa de gestão administrativa não é mensurado por indicador	01/01/2022	31/12/2025
35	AQUISIÇÃO DE MÁQUINAS, VEÍCULOS E EQUIPAMENTOS DIVERSOS PARA AS ATIVIDADES DA SEC. DE ADMINISTRAÇÃO			
	1 - Projetos	Número de bens adquiridos	01/01/2022	31/12/2025
36	MANUTENÇÃO DAS ATIVIDADES DO NÚCLEO DE ENGENHARIA, SANEAMENTO BÁSICO E MEIO AMBIENTE - NIESMA			
	2 - Atividades	Otimizar a economia no ambito municipal através de participação em	01/01/2022	31/12/2025
37	CONSTRUÇÃO, AMPLIAÇÃO E/OU REFORMA DE IMÓVEIS DESTINADOS A COMERC PROD. RURAIS			
	1 - Projetos	Obras/instalações Realizadas	01/01/2022	31/12/2025
38	CONSTRUÇÃO, AMPLIAÇÃO E RESTAURAÇÃO DE MERCADOS, AÇOUGUES, MATADOUROS E CURRAIS			
	1 - Projetos	Obras/instalações Realizadas	01/01/2022	31/12/2025
38	MANUTENÇÃO DO PARQUE DE ILUMINAÇÃO PÚBLICA			
	2 - Atividades	Número de Ruas beneficiadas	01/01/2022	31/12/2025
39	IMPLANTAÇÃO DE INFRAESTRUTURA PARA INDUSTRIALIZAÇÃO DO MUNICÍPIO, INCLUINDO UNIDADES DE BENEFICIAMENTO DE FRUTAS			
	1 - Projetos	Número de Produção Agrícola	01/01/2022	31/12/2025
39	MANUTENÇÃO DO TRANSPORTE DE ESTUDANTES DO ENSINO SUPERIOR			
	2 - Atividades	Número de Alunos Beneficiados	01/01/2022	31/12/2025
40	CRIAÇÃO DO NÚCLEO TECNOLÓGICO DE INFORMÁTICA NOS BAIRROS CARENTES DO MUNICÍPIO			
	1 - Projetos	Taxa de frequência dos alunos	01/01/2022	31/12/2025
40	MANUTENÇÃO DOS CONSELHOS MUNICIPAIS			
	2 - Atividades	Número de reuniões/período.	01/01/2022	31/12/2025
41	IMPLANTAÇÃO E MANUTENÇÃO DO SISTEMA DE CONTROLE DE PATRIMÔNIO			
	2 - Atividades	Programa de gestão administrativa não é mensurado por indicador	01/01/2022	31/12/2022



**Relação de Ações**

<b>Código</b>	<b>Denominação</b>	<b>Indicador</b>	<b>Início</b>	<b>Fim</b>
41	CONSTRUÇÃO, REFORMA E/OU AMPLIAÇÃO DOS IMÓVEIS DA VIGILÂNCIA SANITÁRIA			
1 - Projetos		Obras/instalações Realizadas	01/01/2022	31/12/2025
42	AQUISIÇÃO DE MÁQUINAS, VEÍCULOS E EQUIPAMENTOS DIVERSOS PARA VIGILÂNCIA SANITÁRIA			
1 - Projetos		Número de bens adquiridos	01/01/2022	31/12/2025
42	SUBVENÇÕES A ENTIDADES SEM FINS LUCRATIVOS			
2 - Atividades		Incentivos concedidos	01/01/2022	31/12/2025
43	CAPACITAÇÃO, TREINAMENTO E QUALIFICAÇÃO DE SERVIDORES			
2 - Atividades		Número de servidores beneficiados	01/01/2022	31/12/2025
43	EXECUÇÃO DO PROGRAMA DE ELETRIFICAÇÃO RURAL			
1 - Projetos		Obras/instalações Realizadas	01/01/2022	31/12/2025
44	RESERVA DE CONTINGÊNCIA			
2 - Atividades		Programa de gestão administrativa não é mensurado por indicador	01/01/2022	31/12/2025
44	AMPLIAÇÃO E MANUTENÇÃO DO SISTEMA DE ILUMINAÇÃO PÚBLICA			
1 - Projetos		Obras/instalações Realizadas	01/01/2022	31/12/2025
45	CONTRATAÇÃO DE SERVIÇOS DE CONSULTORIA E ASSESSORIA			
2 - Atividades		Programa de gestão administrativa não é mensurado por indicador	01/01/2022	31/12/2025
45	CONSTRUÇÃO, AMPLIAÇÃO E RECUPERAÇÃO DE ESTRADAS, PONTES, PASSAGENS E CANALIZAÇÃO			
1 - Projetos		Obras/instalações Realizadas	01/01/2022	31/12/2025
46	AQUISIÇÃO DE MOBILIÁRIOS E EQUIPAMENTOS PARA O CONSELHO DE EDUCAÇÃO			
1 - Projetos		Número de bens adquiridos	01/01/2022	31/12/2025
46	GESTÃO ADMINISTRATIVA DE PESSOAL DA SECRETARIA DE FINANÇAS			
2 - Atividades		Programa de gestão administrativa não é mensurado por indicador	01/01/2022	31/12/2025
47	EXECUÇÃO DE OBRAS PARA PRÁTICAS DE ESPORTE - ACADEMIA DAS CIDADES			
1 - Projetos		Obras/instalações Realizadas	01/01/2022	31/12/2025
47	MANUTENÇÃO DAS ATIVIDADES DA SECRETARIA DE FINANÇAS			
2 - Atividades		Programa de gestão administrativa não é mensurado por indicador	01/01/2022	31/12/2025
48	IMPLANTAÇÃO E MANUTENÇÃO DOS SERVIÇOS DE FISCALIZAÇÃO E COBRANÇA			
2 - Atividades		Razão dos estabelecimentos fiscalizados.	01/01/2022	31/12/2025
48	ENFRENTAMENTO DA EMERGÊNCIA COVID-19 – INVESTIMENTOS			
1 - Projetos		Mortalidade por COVID/Ano.	01/01/2022	31/12/2025
49	MANUTENÇÃO DAS ATIVIDADES DO NÚCLEO INTERMUNICIPAL DE ILUMINAÇÃO PÚBLICA - NIIP			
2 - Atividades		Otimizar a economia no ambito municipal através de participação em	01/01/2022	31/12/2025
49	CONSTRUÇÃO, REFORMA E/OU AMPLIAÇÃO DOS IMÓVEIS DA VIGILÂNCIA EPIDEMIOLÓGICA			
1 - Projetos		Obras/instalações Realizadas	01/01/2022	31/12/2025
50	AQUISIÇÃO DE MÁQUINAS, VEÍCULOS E EQUIPAMENTOS DIVERSOS PARA VIGILÂNCIA EPIDEMIOLÓGICA			
1 - Projetos		Número de bens adquiridos	01/01/2022	31/12/2025
50	DESPESAS COM PAGAMENTO DE OBRIGAÇÕES TRIBUTÁRIAS (PASEP)			
2 - Atividades		Programa de gestão administrativa não é mensurado por indicador	01/01/2022	31/12/2025
51	AQUISIÇÃO DE INSTRUMENTOS PARA BANDAS MÚSICAS E MARCIAIS			
1 - Projetos		Número de bens adquiridos	01/01/2022	31/12/2025
51	CAPACITAÇÃO DOS PROFISSIONAIS DO SETOR DE ILUMINAÇÃO PÚBLICA - NIIP			
2 - Atividades		Otimizar a economia no ambito municipal através de participação em	01/01/2022	31/12/2025
52	AQUISIÇÃO DE MÁQUINAS, VEÍCULOS E EQUIPAMENTOS DIVERSOS PARA ATENÇÃO ESPECIALIZADA DE SAÚDE			
1 - Projetos		Número de bens adquiridos	01/01/2022	31/12/2025
52	MANUTENÇÃO DE PAVIMENTAÇÃO E REPOSIÇÃO DE CALÇAMENTO			
2 - Atividades		Programa de gestão administrativa não é mensurado por indicador	01/01/2022	31/12/2025
53	AQUISIÇÃO DE VEÍCULOS, MOVEIS, MÁQUINAS E EQUIPAMENTOS DIVERSOS PARA ATENÇÃO PRIMÁRIA			
1 - Projetos		Número de bens adquiridos	01/01/2022	31/12/2025
53	RATEIO PELA PARTICIPAÇÃO EM CONSÓRCIOS PÚBLICOS - COMUPE			
2 - Atividades		Otimizar a economia no ambito municipal através de participação em	01/01/2022	31/12/2025
54	GESTÃO DAS AÇÕES ADMINISTRATIVAS DO COMUPE			
2 - Atividades		Otimizar a economia no ambito municipal através de participação em	01/01/2022	31/12/2025
54	AQUISIÇÃO DE VEÍCULOS, MOVEIS, MÁQUINAS E EQUIPAMENTOS DIVERSOS PARA O FUNDO MUNICIPAL DE SAÚDE			
1 - Projetos		Número de bens adquiridos	01/01/2022	31/12/2025
55	EXECUÇÃO DE OBRAS DE SISTEMA DE ABASTECIMENTO D'ÁGUA			
1 - Projetos		Obras/instalações Realizadas	01/01/2022	31/12/2025
55	GESTÃO ADMINISTRATIVA DE PESSOAL DA SECRETARIA DE DESENVOLVIMENTO URBANO E OBRAS			
2 - Atividades		Programa de gestão administrativa não é mensurado por indicador	01/01/2022	31/12/2025
56	AQUISIÇÃO DE MÁQUINAS, VEÍCULOS E EQUIPAMENTOS DIVERSOS PARA AS ATIVIDADES DA SEC. DE DESENVOLVIMENTO URBANO E OBRAS			
1 - Projetos		Número de bens adquiridos	01/01/2022	31/12/2025

# Prefeitura Municipal do Bom Jardim

Praça 19 de Julho, SN - Centro - 55.730-000 - Bom Jardim/ PE  
CNPJ: 10.293.074/0001-17 Fone: 36381156 contato@bomjardim.pe.gov.br



Usuário: Lucimara Felipe

Chave de Autenticação Digital  
1354-4941-036

Página  
5 / 11

## Relação de Ações

Código	Denominação	Indicador	Início	Fim
56	MANUTENÇÃO DAS ATIVIDADES DA SECRETARIA DE DESENVOLVIMENTO URBANO E OBRAS			
2 - Atividades		Programa de gestão administrativa não é mensurado por indicador	01/01/2022	31/12/2025
57	MANUTENÇÃO DO PROGRAMA TRANSPORTE ESCOLAR			
2 - Atividades		Número de Alunos Transportados	01/01/2022	31/12/2025
57	CONSTRUÇÃO DE CISTERNAS COMUNITÁRIAS, INCLUINDO POÇOS ARTESIANOS			
1 - Projetos		Obras/instalações Realizadas	01/01/2022	31/12/2025
58	MANUTENÇÃO DO PROGRAMA HABITAÇÃO POPULAR			
2 - Atividades		Número de pessoas atendidas.	01/01/2022	31/12/2025
58	IMPLANTAÇÃO DE ATERRO SANITÁRIO			
1 - Projetos		Número de ruas saneadas	01/01/2022	31/12/2025
59	MANUTENÇÃO DO PROGRAMA DE TRATAMENTO DE RESÍDUOS SÓLIDOS (LIXO) - PROGRAMA CIDADE LIMPA			
2 - Atividades		Número de ruas saneadas	01/01/2022	31/12/2025
59	CONSTRUÇÃO E/OU MELHORIA DE BANHEIROS PÚBLICOS			
1 - Projetos		Obras/instalações Realizadas	01/01/2022	31/12/2025
60	MANUTENÇÃO DO PROGRAMA DE REFLORESTAMENTO RURAL E ARBORIZAÇÃO URBANA			
2 - Atividades		Áreas verdes implantadas	01/01/2022	31/12/2025
60	CONSTRUÇÃO, REFORMA E/OU AMPLIAÇÃO DE SANEAMENTO			
1 - Projetos		Obras/instalações Realizadas	01/01/2022	31/12/2025
61	CAPACITAÇÃO, TREINAMENTO E FORMAÇÃO DE PROFISSIONAIS E EMPREENDEDORISMO			
2 - Atividades		Número de Pessoas alcançadas	01/01/2022	31/12/2025
61	CONSTRUÇÃO E/OU REFORMA DE BANHEIROS NA ZONA RURAL			
1 - Projetos		Obras/instalações Realizadas	01/01/2022	31/12/2025
62	SUBVENÇÕES SOCIAIS A ENTIDADES MUSICAIS E CULTURAIS			
2 - Atividades		Incentivos concedidos	01/01/2022	31/12/2025
62	IMPLANTAÇÃO E MANUTENÇÃO DO CENTRO DE FORMAÇÃO DE ARTESÃOS EM PEDRA			
1 - Projetos		Número de Pessoas alcançadas	01/01/2022	31/12/2025
63	MANUTENÇÃO DA FEIRA LIVRE			
2 - Atividades		Número de pessoas beneficiadas	01/01/2022	31/12/2025
63	CONSTRUÇÃO DE CASAS POPULARES			
1 - Projetos		Obras/instalações Realizadas	01/01/2022	31/12/2025
64	CONSTRUÇÃO, REFORMA E/OU AMPLIAÇÃO DE CENTROS DE CONVIVÊNCIA PARA A JUVENTUDE			
1 - Projetos		Obras/instalações Realizadas	01/01/2022	31/12/2025
64	MANUTENÇÃO DAS ESTRADAS VICINAIS			
2 - Atividades		Obras/instalações Realizadas	01/01/2022	31/12/2025
65	CONSTRUÇÃO, REFORMA E/OU AMPLIAÇÃO DO CRAS			
1 - Projetos		Obras/instalações Realizadas	01/01/2022	31/12/2025
65	CAPACITAÇÃO DE MOTORISTAS E MOTOCICLISTAS			
2 - Atividades		Número de pessoas beneficiadas	01/01/2022	31/12/2025
66	CONSTRUÇÃO, REFORMA E/OU AMPLIAÇÃO DO CREAS			
1 - Projetos		Obras/instalações Realizadas	01/01/2022	31/12/2025
66	PROMOÇÃO E EXECUÇÃO DE FESTIVIDADES CÍVICAS, FOLCLÓRICAS, ARTÍSTICAS E OUTRAS			
2 - Atividades		Número de eventos turísticos realizados	01/01/2022	31/12/2025
67	GESTÃO ADMINISTRATIVA DE PESSOAL DA SECRETARIA DE DESENVOLVIMENTO RURAL E MEIO AMBIENTE			
2 - Atividades		Programa de gestão administrativa não é mensurado por indicador	01/01/2022	31/12/2025
67	AQUISIÇÃO DE VEÍCULO, MÓVEIS, MÁQUINAS E EQUIPAMENTOS DIVERSOS PARA AS ATIVIDADES DA SECRETARIA DE FINANÇAS			
1 - Projetos		Número de bens adquiridos	01/01/2022	31/12/2025
68	MANUTENÇÃO DAS ATIVIDADES DA SECRETARIA DE DESENVOLVIMENTO RURAL E MEIO AMBIENTE			
2 - Atividades		Programa de gestão administrativa não é mensurado por indicador	01/01/2022	31/12/2025
68	AQUISIÇÃO DE VEÍCULO, MÓVEIS, MÁQUINAS E EQUIPAMENTOS DIVERSOS PARA A CONTROLADORIA INTERNA			
1 - Projetos		Número de bens adquiridos	01/01/2022	31/12/2025
69	CONSTRUÇÃO DE ESTRADAS, RODOVIAS E ACESSOS VIÁRIOS			
1 - Projetos		Obras/instalações Realizadas	01/01/2022	31/12/2025
69	PROGRAMA DE APOIO AO PRODUTOR RURAL			
2 - Atividades		Número de Produção Agrícola	01/01/2022	31/12/2025
70	MANUTENÇÃO DAS ATIVIDADES DE MERCADOS, MATADOUROS E AÇOUGUES			
2 - Atividades		Programa de gestão administrativa não é mensurado por indicador	01/01/2022	31/12/2025
70	OBRAS EM PRAÇAS, PARQUES, JARDINS E ÁREAS DE LAZER PÚBLICAS			
1 - Projetos		Obras/instalações Realizadas	01/01/2022	31/12/2025
71	AQUISIÇÃO DE MÁQUINAS, VEÍCULOS E EQUIPAMENTOS DIVERSOS PARA AS ATIVIDADES DA PROCURADORIA JURÍDICA			
1 - Projetos		Número de bens adquiridos	01/01/2022	31/12/2025

## Relação de Ações

Código	Denominação	Indicador	Início	Fim
71	REPASSES FINANCEIROS A ENTIDADES SEM FINS LUCRATIVOS			
2 - Atividades		Número de produtores beneficiados	01/01/2022	31/12/2025
72	APOIO AO DESPORTO AMADOR, INCLUINDO O PROGRAMA ESPORTE PARA TODOS			
2 - Atividades		Número de pessoas atendidas.	01/01/2022	31/12/2025
72	CONSTRUÇÃO, REFORMA E/OU AMPLIAÇÃO DO PRÉDIO DO FUMAP			
1 - Projetos		Obras/instalações Realizadas	01/01/2022	31/12/2025
73	AQUISIÇÃO DE VEÍCULOS, MÁQUINAS E EQUIP. DIVERSOS P/ SERVIÇOS DE ELETRIFICAÇÃO RURAL E ILUMINAÇÃO PÚBLICA			
1 - Projetos		Número de bens adquiridos	01/01/2022	31/12/2025
73	SUBVENÇÕES SOCIAIS A ENTIDADES ESPORTIVAS			
2 - Atividades		Número de pessoas atendidas.	01/01/2022	31/12/2025
74	DESAPROPRIAÇÃO DE IMÓVEIS			
1 - Projetos		imóveis desapropriados	01/01/2022	31/12/2025
74	MANUTENÇÃO DAS ATIVIDADES DA EDUCAÇÃO ESPECIAL			
2 - Atividades		Programa de gestão administrativa não é mensurado por indicador	01/01/2022	31/12/2025
75	CONSTRUÇÃO, REFORMA E/OU AMPLIAÇÃO DO CENTRO DE FORMAÇÃO DE ARTESÃOS			
1 - Projetos		Obras/instalações Realizadas	01/01/2022	31/12/2025
75	MANUTENÇÃO DO PROGRAMA TRANSPORTE ESCOLAR			
2 - Atividades		Programa de gestão administrativa não é mensurado por indicador	01/01/2022	31/12/2025
76	GESTÃO ADMINISTRATIVA DO ENSINO FUNDAMENTAL - FUNDEB OUTROS			
2 - Atividades		Programa de gestão administrativa não é mensurado por indicador	01/01/2022	31/12/2025
76	PAVIMENTAÇÃO DE VIAS, ASFALTO E ACESSOS, INCLUINDO CALÇAMENTO E MEIO-FIO			
1 - Projetos		Obras/instalações Realizadas	01/01/2022	31/12/2025
77	CONSTRUÇÃO, REFORMA E/OU AMPLIAÇÃO DE CEMITÉRIOS.			
1 - Projetos		Obras/instalações Realizadas	01/01/2022	31/12/2025
77	GESTÃO ADMINISTRATIVA DE PESSOAL DO ENSINO FUNDAMENTAL - PROFISSIONAIS DA EDUCAÇÃO			
2 - Atividades		Programa de gestão administrativa não é mensurado por indicador	01/01/2022	31/12/2025
78	MANUTENÇÃO DE IMÓVEIS E INSTALAÇÕES DE UNIDADES DE ENSINO			
2 - Atividades		Programa de gestão administrativa não é mensurado por indicador	01/01/2022	31/12/2025
78	AQUISIÇÃO DE PATRULHA MECANIZADA (MOTONIVELADORA, RETROESCAVADEIRAS E ETC)			
1 - Projetos		Número de bens adquiridos	01/01/2022	31/12/2025
79	RECUPERAÇÃO DE ESTRADAS VICINAIS, CONSTRUÇÃO E REFORMA DE PASSAGENS MOLHADAS			
1 - Projetos		Obras/instalações Realizadas	01/01/2022	31/12/2025
79	GESTÃO ADMINISTRATIVA DE PESSOAL DE EDUCAÇÃO INFANTIL CRECHE E PRÉ-ESCOLA - PROFISSIONAIS DA EDUCAÇÃO			
2 - Atividades		Programa de gestão administrativa não é mensurado por indicador	01/01/2022	31/12/2025
80	GESTÃO ADMINISTRATIVA DA EDUCAÇÃO INFANTIL CRECHE E PRÉ-ESCOLA - FUNDEB OUTROS			
2 - Atividades		Programa de gestão administrativa não é mensurado por indicador	01/01/2022	31/12/2025
80	CONSTRUÇÃO, REFORMA E/OU AMPLIAÇÃO DE IMÓVEIS VINCULADOS A SECRETARIA DE ASSIST. SOCIAL			
1 - Projetos		Obras/instalações Realizadas	01/01/2022	31/12/2025
81	CONSTRUÇÃO, REFORMA E/OU AMPLIAÇÃO DO PRÉDIO DO FUNDO MUNICIPAL DE SAÚDE			
1 - Projetos		Obras/instalações Realizadas	01/01/2022	31/12/2025
81	MANUTENÇÃO DAS ATIVIDADES DA SECRETARIA DE TURISMO, CULTURA E ESPORTES			
2 - Atividades		Programa de gestão administrativa não é mensurado por indicador	01/01/2022	31/12/2025
82	CONSTRUÇÃO, REFORMA E/OU AMPLIAÇÃO DE CENTRO DE APOIO AOS FEIRANTES			
1 - Projetos		Obras/instalações Realizadas	01/01/2022	31/12/2025
82	IMPLANTAÇÃO E MANUTENÇÃO DO CENTRO DE APOIO AOS FEIRANTES			
2 - Atividades		Número de pessoas beneficiadas	01/01/2022	31/12/2025
83	GESTÃO ADMINISTRATIVA DE PESSOAL DA SECRETARIA DE TURISMO, CULTURA E ESPORTES			
2 - Atividades		Programa de gestão administrativa não é mensurado por indicador	01/01/2022	31/12/2025
83	AQUISIÇÃO DE VEÍCULO, MÓVEIS, MÁQUINAS E EQUIPAMENTOS DIVERSOS PARA O CRIANÇA FELIZ			
1 - Projetos		Número de bens adquiridos	01/01/2022	31/12/2025
84	MANUTENÇÃO DAS AGROINDÚSTRIAS			
2 - Atividades		Programa de gestão administrativa não é mensurado por indicador	01/01/2022	31/12/2025
84	EXECUÇÃO DE OBRAS DE MUROS, ESCADARIAS, RAMPAS, PONTES E ACESSOS PÚBLICOS			
1 - Projetos		Obras/instalações Realizadas	01/01/2022	31/12/2025
85	GESTÃO DE PESSOAL DA EDUCAÇÃO DE JOVENS E ADULTOS - PROFISSIONAIS DA EDUCAÇÃO			
2 - Atividades		Programa de gestão administrativa não é mensurado por indicador	01/01/2022	31/12/2025
85	EXECUÇÃO DE OBRAS DE APOIO Á COMUNIDADE, INCLUINDO CENTROS COMUNITÁRIOS			
1 - Projetos		Obras/instalações Realizadas	01/01/2022	31/12/2025
86	PROMOÇÃO DE CAMPANHA DE VACINAÇÃO DE ANIMAIS			
2 - Atividades		Taxa de abandono na vacinação de rotina.	01/01/2022	31/12/2025

**Relação de Ações**

<b>Código</b>	<b>Denominação</b>	<b>Indicador</b>	<b>Início</b>	<b>Fim</b>
86	RATEIO PELA PARTICIPAÇÃO EM CONSÓRCIOS PÚBLICOS - COMUPE			
	1 - Projetos	Otimizar a economia no ambito municipal através de participação em	01/01/2022	31/12/2025
87	MANUTENÇÃO DO PROGRAMA DE DISTRIBUIÇÃO DE SEMENTES			
	2 - Atividades	Número de produtores beneficiados	01/01/2022	31/12/2025
87	EXECUÇÃO DE OBRAS, REFORMAS, MELHORAMENTO E AMPLIAÇÃO DO COMUPE			
	1 - Projetos	Obras/instalações Realizadas	01/01/2022	31/12/2025
88	PREPARAÇÃO DE SOLO E ARAÇÃO DE TERRAS PARA PLANTIO			
	2 - Atividades	Número de propriedades beneficiadas	01/01/2022	31/12/2025
88	AQUISIÇÃO DE MÓVEIS, IMÓVEIS, MÁQUINAS, COMPUTADORES E OUTROS EQUIPAMENTOS			
	1 - Projetos	Número de bens adquiridos	01/01/2022	31/12/2025
89	APOIO AO TURISMO DO MUNICÍPIO			
	2 - Atividades	Número de eventos turísticos realizados	01/01/2022	31/12/2025
89	IMPLANTAÇÃO E MANUTENÇÃO DA GUARDA MUNICIPAL			
	1 - Projetos	Melhoria no índice de segurança	01/01/2022	31/12/2025
90	AQUISIÇÃO DE VEÍCULOS, MÓVEIS, MÁQUINAS E EQUIPAMENTOS PARA O SEDEC			
	1 - Projetos	Número de bens adquiridos	01/01/2022	31/12/2025
90	AÇÕES DE ENFRENTAMENTO DO COVID-19 - PROTEÇÃO SOCIAL ESPECIAL			
	2 - Atividades	Mortalidade por COVID/Ano.	01/01/2022	31/12/2025
91	AQUISIÇÃO DE MÁQUINAS, VEÍCULOS E EQUIPAMENTOS DIVERSOS PARA AS ATIVIDADES DA SECRETARIA DE TURISMO, CULTURA E ESPORTES.			
	1 - Projetos	Número de bens adquiridos	01/01/2022	31/12/2025
91	AÇÕES DE ENFRENTAMENTO DO COVID-19 - PROTEÇÃO SOCIAL BÁSICA			
	2 - Atividades	Mortalidade por COVID/Ano.	01/01/2022	31/12/2025
92	AQUISIÇÃO DE MÁQUINAS, VEÍCULOS E EQUIPAMENTOS DIVERSOS PARA AS ATIVIDADES DA SECRETARIA DE DESENVOLVIMENTO INSTITUCIO			
	1 - Projetos	Número de bens adquiridos	01/01/2022	31/12/2025
92	MANUTENÇÃO DAS ATIVIDADES DA SECRETARIA DE ARTICULAÇÃO E DESENVOLVIMENTO INSTITUCIONAL			
	2 - Atividades	Programa de gestão administrativa não é mensurado por indicador	01/01/2022	31/12/2025
93	AQUISIÇÃO DE MÁQUINAS, VEÍCULOS E EQUIPAMENTOS DIVERSOS PARA AS ATIVIDADES DO GABINETE DO PREFEITO			
	1 - Projetos	Número de bens adquiridos	01/01/2022	31/12/2025
93	DIVULGAÇÃO INSTITUCIONAL DA ADMINISTRAÇÃO			
	2 - Atividades	Programa de gestão administrativa não é mensurado por indicador	01/01/2022	31/12/2025
94	MANUTENÇÃO DO PROGRAMA PRÉ-VESTIBULAR			
	2 - Atividades	Programa de gestão administrativa não é mensurado por indicador	01/01/2022	31/12/2025
94	AQUISIÇÃO DE VEÍCULOS DIVERSOS PARA RENOVAÇÃO DA FROTA, ATRAVÉS DE OPERAÇÃO DE CRÉDITO			
	1 - Projetos	Número de bens adquiridos	01/01/2022	31/12/2025
95	MANUTENÇÃO DA POLÍTICA DE VALORIZAÇÃO E FORMAÇÃO CONTINUADA DOS PROFISSIONAIS DA EDUCAÇÃO			
	2 - Atividades	Número de Professores beneficiados	01/01/2022	31/12/2025
95	AQUISIÇÃO DE VEÍCULO, MÓVEIS, MÁQUINAS E EQUIPAMENTOS DIVERSOS PARA SECRETARIA DE ASSISTÊNCIA SOCIAL			
	1 - Projetos	Número de bens adquiridos	01/01/2022	31/12/2025
96	AQUISIÇÃO DE VEÍCULOS, MÓVEIS E EQUIPAMENTOS DIVERSOS			
	1 - Projetos	Número de bens adquiridos	01/01/2022	31/12/2025
96	MANUTENÇÃO DO ENSINO MÉDIO			
	2 - Atividades	Programa de gestão administrativa não é mensurado por indicador	01/01/2022	31/12/2025
97	AQUISIÇÃO DE MÁQUINAS, VEÍCULOS E EQUIPAMENTOS DIVERSOS PARA AÇÕES DO FMDCA			
	1 - Projetos	Número de bens adquiridos	01/01/2022	31/12/2025
97	MANUTENÇÃO DA BIBLIOTECA PÚBLICA			
	2 - Atividades	Programa de gestão administrativa não é mensurado por indicador	01/01/2022	31/12/2025
98	ADQUIRIR MATERIAIS PEDAGÓGICOS QUE FACILITEM A APRENDIZAGEM			
	2 - Atividades	Número de bens adquiridos	01/01/2022	31/12/2025
98	AQUISIÇÃO DE MÁQUINAS, VEÍCULOS E EQUIPAMENTOS DIVERSOS PARA AS ATIVIDADES DO PROGRAMA JUVENTUDE DE ATITUDE			
	1 - Projetos	Número de bens adquiridos	01/01/2022	31/12/2025
99	AQUISIÇÃO DE MÁQUINAS, VEÍCULOS E EQUIPAMENTOS DIVERSOS PARA O CENTRO TECNOLÓGICO DE CONFECÇÃO			
	1 - Projetos	Número de bens adquiridos	01/01/2022	31/12/2025
99	MANUTENÇÃO DAS ATIVIDADES DO PROGRAMA SALÁRIO EDUCAÇÃO			
	2 - Atividades	Programa de gestão administrativa não é mensurado por indicador	01/01/2022	31/12/2025
100	MANUTENÇÃO DE IMÓVEIS E INSTALAÇÕES DE UNIDADES DE ENSINO			
	2 - Atividades	Programa de gestão administrativa não é mensurado por indicador	01/01/2022	31/12/2025
100	AQUISIÇÃO DE MÁQUINAS, VEÍCULOS E EQUIPAMENTOS DIVERSOS PARA IGDBF			
	1 - Projetos	Número de bens adquiridos	01/01/2022	31/12/2025
101	AQUISIÇÃO DE MÁQUINAS, VEÍCULOS E EQUIPAMENTOS DIVERSOS PARA PAIF/CREAS			
	1 - Projetos	Número de bens adquiridos	01/01/2022	31/12/2025

# Prefeitura Municipal do Bom Jardim

Praça 19 de Julho, SN - Centro - 55.730-000 - Bom Jardim/ PE  
CNPJ: 10.293.074/0001-17 Fone: 36381156 contato@bomjardim.pe.gov.br



Usuário: Lucimara Felipe

Chave de Autenticação Digital  
1354-4941-036

Página  
8 / 11

## Relação de Ações

Código	Denominação	Indicador	Início	Fim
101	MANUTENÇÃO DO PROGRAMA DINHEIRO DIRETO NA ESCOLA -PDDE			
2 - Atividades		Número de escolas beneficiadas	01/01/2022	31/12/2025
102	MANUTENÇÃO DAS ATIVIDADES DO FUNDO MUNICIPAL DE EDUCAÇÃO			
2 - Atividades		Programa de gestão administrativa não é mensurado por indicador	01/01/2022	31/12/2025
102	AQUISIÇÃO DE VEÍCULO, MÓVEIS, MÁQUINAS E EQUIPAMENTOS DIVERSOS PARA O SERVIÇO DE CONVIVÊNCIA E FORTALECIMENTO DE VÍNCUL			
1 - Projetos		Número de bens adquiridos	01/01/2022	31/12/2025
103	MANUTENÇÃO DO PROGRAMA DE ALIMENTAÇÃO ESCOLAR			
2 - Atividades		Aumento do número de indivíduos com marcadores do consumo alime	01/01/2022	31/12/2025
103	AQUISIÇÃO DE VEÍCULOS, MOBILIÁRIOS E EQUIPAMENTOS PARA PROMOVER O ACESSO À EDUCAÇÃO ESPECIAL			
1 - Projetos		Número de bens adquiridos	01/01/2022	31/12/2025
104	AQUISIÇÃO DE MÁQUINAS, VEÍCULOS E EQUIPAMENTOS DIVERSOS PARA CONSELHO TUTELAR E DE ASSISTÊNCIA SOCIAL			
1 - Projetos		Número de bens adquiridos	01/01/2022	31/12/2025
104	MANUTENÇÃO DA JUNTA DE SERVIÇO MILITAR			
2 - Atividades		Programa de gestão administrativa não é mensurado por indicador	01/01/2022	31/12/2025
105	PARTICIPAÇÃO NOS INVESTIMENTOS DO CONSÓRCIO MUNICIPAL – RATEIO			
1 - Projetos		Em construção		
105	MANUTENÇÃO DA GESTÃO DE PESSOAL DO GABINETE DO PREFEITO			
2 - Atividades		Programa de gestão administrativa não é mensurado por indicador	01/01/2022	31/12/2025
106	INVESTIMENTO DAS AÇÕES ADMINISTRATIVAS ATRAVÉS DE CONSÓRCIOS			
1 - Projetos		Em construção		
106	IMPLANTAÇÃO E MANUTENÇÃO DO PROGRAMA PREFEITURA NAS COMUNIDADES			
2 - Atividades		Programa de gestão administrativa não é mensurado por indicador	01/01/2022	31/12/2025
107	AQUISIÇÃO DE MÓVFEIS, MÁQUINAS E EQUIPAMENTOS PARA O NIEDI			
1 - Projetos		Equipamentos Adquiridos		
107	MANUTENÇÃO DA POLÍTICA DE INCLUSÃO DIGITAL			
2 - Atividades		Programa de gestão administrativa não é mensurado por indicador	01/01/2022	31/12/2025
108	EXECUÇÃO DE OBRAS PARA PRÁTICAS DE ESPORTE			
1 - Projetos		Em construção		
108	MANUTENÇÃO DAS ATIVIDADES GERAIS DO PROGRAMA DE SEGURANÇA ALIMENTAR E NUTRICIONAL			
2 - Atividades		Aumento do número de indivíduos com estado nutricional registrado.	01/01/2022	31/12/2025
109	AQUISIÇÃO DE MÓVEIS, MÁQUINAS E EQUIPAMENTOS PARA O NIPI			
1 - Projetos		Em construção		
109	MANUTENÇÃO DAS ATIVIDADES DO PROGRAMA AÇÃO ITINERANTE CIDADANIA NAS COMUNIDADES VOLTADO A REDUÇÃO DE DESIGUALDADES			
2 - Atividades		Quantidade de pessoas que tem acesso às políticas de inclusão social	01/01/2022	31/12/2025
110	MODERNIZAÇÃO DA ESTRUTURA FÍSICA - SEDE DO CONIAPE (REFORMA, AQUISIÇÃO E/OU AMPLIAÇÃO)			
1 - Projetos		Em construção		
110	MANUTENÇÃO DAS ATIVIDADES DA EDUCAÇÃO DE JOVENS E ADULTOS			
2 - Atividades		Programa de gestão administrativa não é mensurado por indicador	01/01/2022	31/12/2025
111	AQUISIÇÃO DE VEÍCULOS, MÓVEIS, MÁQUINAS E EQUIP. DIVERSOS PARA O CONIAPE			
1 - Projetos		Em construção		
111	GESTÃO ADMINISTRATIVA DA EDUCAÇÃO INFANTIL			
2 - Atividades		Programa de gestão administrativa não é mensurado por indicador	01/01/2022	31/12/2025
112	AQUISIÇÃO DE MÓVEIS, MÁQUINAS E EQUIPAMENTOS DIVERSOS PARA O NIS			
1 - Projetos		Em construção		
112	GESTÃO ADMINISTRATIVA DO ENSINO FUNDAMENTAL			
2 - Atividades		Programa de gestão administrativa não é mensurado por indicador	01/01/2022	31/12/2025
113	PARTICIPAÇÃO NOS INVESTIMENTOS DO CONSÓRCIO MUNICIPAL - RATEIO			
1 - Projetos		Em construção		
113	MANUTENÇÃO DAS ATIVIDADES DA VIGILÂNCIA SOCIOASSISTENCIAL			
2 - Atividades		Número de pessoas atendidas.	01/01/2022	31/12/2025
114	MANUTENÇÃO E PREMIAÇÃO DO PROJETO EDUCADOR NOTA 10			
2 - Atividades		Número de Alunos Beneficiados	01/01/2022	31/12/2025
114	INVESTIMENTO NAS AÇÕES ADMINISTRATIVAS ATRAVÉS DE CONSÓRCIOS - PROGRAMA			
1 - Projetos		Em construção		
115	MANUTENÇÃO E PREMIAÇÃO DO PROGRAMA DE INCENTIVO À PRÁTICA DOCENTE E BONIFICAÇÃO			
2 - Atividades		Número de Professores beneficiados	01/01/2022	31/12/2025
116	MANUTENÇÃO E PREMIAÇÃO DO PROGRAMA ALUNO DESTAQUE			
2 - Atividades		Número de Alunos Beneficiados	01/01/2022	31/12/2025
117	MANUTENÇÃO E PREMIAÇÃO DO PROGRAMA GAMIFICANDO			
2 - Atividades		Número de pessoas atendidas.	01/01/2022	31/12/2025

## Relação de Ações

Código	Denominação Tipo	Indicador	Início	Fim
118	MANUTENÇÃO E PREMIAÇÃO DO PROGRAMA LER BEM 2 - Atividades	Número de Alunos Beneficiados	01/01/2022	31/12/2025
119	MANUTENÇÃO DO PROGRAMA DE FLUXO ESCOLAR/REFORÇO ESCOLAR 2 - Atividades	Número de Alunos Beneficiados	01/01/2022	31/12/2025
120	MANUTENÇÃO DO ÍNDICE DE GESTÃO DESCENTRALIZADA DO SUAS (IGD-SUAS) 2 - Atividades	Número de famílias atendidas	01/01/2022	31/12/2025
121	ENFRENTAMENTO DA EMERGÊNCIA COVID-19 – CUSTEIO 2 - Atividades	Mortalidade por COVID/Ano.	01/01/2022	31/12/2025
122	MANUTENÇÃO DAS ATIVIDADES DA EDUCAÇÃO DE JOVENS E ADULTOS - FUNDEB OUTROS 2 - Atividades	Programa de gestão administrativa não é mensurado por indicador	01/01/2022	31/12/2025
123	MANUTENÇÃO DAS ATIVIDADES DE EDUCAÇÃO ESPECIAL - PROFISSIONAIS DA EDUCAÇÃO 2 - Atividades	Programa de gestão administrativa não é mensurado por indicador	01/01/2022	31/12/2025
124	MANUTENÇÃO DAS ATIVIDADES DA EDUCAÇÃO ESPECIAL - FUNDEB OUTROS 2 - Atividades	Programa de gestão administrativa não é mensurado por indicador	01/01/2022	31/12/2025
125	MANUTENÇÃO DAS ATIVIDADES PREVIDENCIÁRIAS - FUNDO PREVIDENCIÁRIO 2 - Atividades	Programa de gestão administrativa não é mensurado por indicador	01/01/2022	31/12/2025
126	MANUTENÇÃO DAS ATIVIDADES VINCULADAS A GESTÃO ADMINISTRATIVA DO FUMAP 2 - Atividades	Programa de gestão administrativa não é mensurado por indicador	01/01/2022	31/12/2025
127	ASSISTÊNCIA A INFÂNCIA E A JUVENTUDE 2 - Atividades	Número de Crianças Assistidas.	01/01/2022	31/12/2025
128	COMBATE AO ABUSO E A EXPLORAÇÃO SEXUAL DE CRIANÇAS 2 - Atividades	Percentual de famílias cobertas pelo CREAS.	01/01/2022	31/12/2025
129	ASSISTÊNCIA INTEGRAL À CRIANÇA E AO ADOLESCENTE 2 - Atividades	Percentual de famílias cobertas por CRAS.	01/01/2022	31/12/2025
130	GESTÃO ADMINISTRATIVA DA SECRETARIA DE ASSISTÊNCIA SOCIAL 2 - Atividades	Programa de gestão administrativa não é mensurado por indicador	01/01/2022	31/12/2025
131	MANUTENÇÃO DAS AÇÕES DO FMDCA 2 - Atividades	Programa de gestão administrativa não é mensurado por indicador	01/01/2022	31/12/2025
132	MANUTENÇÃO DO PROGRAMA JUVENTUDE DE ATITUDE 2 - Atividades	Número de Crianças Assistidas.	01/01/2022	31/12/2025
133	CAPACITAÇÃO, TREINAMENTO E QUALIFICAÇÃO DE SERVIDORES 2 - Atividades	Número de servidores beneficiados	01/01/2022	31/12/2025
134	SUBVENÇÕES A ENTIDADES ASSISTENCIAIS OU CULTURAIS SEM FINS LUCRATIVOS E OUTRAS 2 - Atividades	Número de pessoas atendidas.	01/01/2022	31/12/2025
135	IMPLANTAÇÃO E MANUTENÇÃO DO CENTRO TECNOLÓGICO DE CONFEÇÃO- CVT 2 - Atividades	Ferramentas tecnológicas implantadas.	01/01/2022	31/12/2025
136	IMPLANTAÇÃO E MANUTENÇÃO DA COORDENADORIA DA MULHER 2 - Atividades	Número de mulheres atendidas	01/01/2022	31/12/2025
137	MANUTENÇÃO DAS ATIVIDADES DO CONSELHO TUTELAR E CONSELHOS DE ASSISTÊNCIA SOCIAL 2 - Atividades	Número de Crianças Assistidas.	01/01/2022	31/12/2025
138	MANUTENÇÃO DO SERVIÇO DE CONVIVÊNCIA E FORTALECIMENTO DE VÍNCULOS 2 - Atividades	Percentual de famílias cobertas por CRAS.	01/01/2022	31/12/2025
139	MANUTENÇÃO DAS AÇÕES DE ERRADICAÇÃO DO TRABALHO INFANTIL 2 - Atividades	Número de Crianças Assistidas.	01/01/2022	31/12/2025
140	CONCESSÃO DE BENEFÍCIOS A VÍTIMAS DE CALAMIDADES 2 - Atividades	Número de pessoas beneficiadas	01/01/2022	31/12/2025
141	CONCESSÃO DE BENEFÍCIOS A PESSOAS E FAMÍLIAS CARENTES 2 - Atividades	Número de pessoas beneficiadas	01/01/2022	31/12/2025
142	MANUTENÇÃO DAS ATIVIDADES DO PAIF/CRAS 2 - Atividades	Percentual de famílias cobertas por CRAS.	01/01/2022	31/12/2025
143	IMPLANTAÇÃO E MANUTENÇÃO DE CENTROS COMUNITÁRIOS DE DESENVOLVIMENTO 2 - Atividades	Quantidade de pessoas que tem acesso às políticas de inclusão social	01/01/2022	31/12/2025
144	MANUTENÇÃO DO SERVIÇO DE PROTEÇÃO E ATENDIMENTO ESPECIALIZADO A FAMÍLIA E INDIVÍDUOS-PAEFI/CREAS 2 - Atividades	Percentual de famílias cobertas pelo CREAS.	01/01/2022	31/12/2025
145	IMPLANTAÇÃO E MANUTENÇÃO DAS AÇÕES DO PROGRAMA DE AUXÍLIO EMERGÊNCIAL 2 - Atividades	Percentual de pessoas em situação de pobreza e extrema pobreza.	01/01/2022	31/12/2025
146	MANUTENÇÃO DAS AÇÕES DO IGDBF 2 - Atividades	Número de pessoas atendidas.	01/01/2022	31/12/2025
147	APOIO AO PROGRAMA DE DISTRIBUIÇÃO DE ENXOVAIS ATAÚDES E OUTROS 2 - Atividades	Quantidade de pessoas que tem acesso às políticas de inclusão social	01/01/2022	31/12/2025

# Prefeitura Municipal do Bom Jardim

Praça 19 de Julho, SN - Centro - 55.730-000 - Bom Jardim/ PE  
CNPJ: 10.293.074/0001-17 Fone: 36381156 contato@bomjardim.pe.gov.br

BOM JARDIM

Usuário: Lucimara Felipe

Chave de Autenticação Digital  
1354-4941-036

Página  
10 / 11

## Relação de Ações

Código	Denominação Tipo	Indicador	Início	Fim
148	MANUTENÇÃO DAS ATIVIDADES DO GABINETE DO PREFEITO 2 - Atividades	Programa de gestão administrativa não é mensurado por indicador	01/01/2022	31/12/2025
149	PARTICIPAÇÃO NA MANUTENÇÃO DO CONSÓRCIO MUNICIPAL – RATEIO 2 - Atividades	Em construção		
150	MANUTENÇÃO NAS AÇÕES ADMINISTRATIVAS ATRAVÉS DE CONSÓRCIO 2 - Atividades	Em construção		
157	Manutenção das Atividades do Programa Municipal de Renda Mínima - "Pro- Renda" 2 - Atividades	Número de pessoas atendidas.		
158	MANUTENÇÃO DO NÚCLEO INTERMUNICIPAL DE EDUCAÇÃO E DESENV. INSTITUCIONAL - NIEDI 2 - Atividades	Em construção		
159	AVALIAÇÃO DO ENSINO/APRENDIZAGEM, CAPACITAÇÃO DOS PROFISSIONAIS DA EDUCAÇÃO E AQUISIÇÃO DE MATERIAIS 2 - Atividades	Em construção		
160	AQUISIÇÃO DE INSUMOS E CONTRATAÇÃO DE SERVIÇOS PARA UNIDADES DE ENSINO 2 - Atividades	Em construção		
161	ATIVIDADES DE RASTREAMENTO E MONITORAMENTO DO TRANSPORTE ESCOLAR 2 - Atividades	Em construção		
162	SERVIÇOS DE REGULARIZAÇÃO DE ÁREAS DEGRADADAS 2 - Atividades	Em construção		
163	ELABORAÇÃO/REVISÃO DO PLANO MUNICIPAL DE SANEAMENTO BÁSICO 2 - Atividades	Em construção		
164	MANUTENÇÃO DAS ATIVIDADES DO NÚCLEO INTERMUNICIPAL DE PROJETOS E INVESTIMENTOS - NIPI 2 - Atividades	Em construção		
165	PROGRAMA DE RÁDIO PATRULA E DEMAIS PROJETOS VINCULADOS AO NIPI 2 - Atividades	Em construção		
166	MANUTENÇÃO DAS ATIVIDADES ADMINISTRATIVAS DO CONIAPE 2 - Atividades	Em construção		
167	REALIZAÇÃO DE CONCURSOS PÚBLICOS E/OU SELEÇÕES SIMPLIFICADAS 2 - Atividades	Em construção		
168	MANUTENÇÃO DA CASA DE APOIO CONSORCIAL 2 - Atividades	Em construção		
169	MANUTENÇÃO DAS ATIVIDADES ADMINISTRATIVAS DO NÚCLEO INTERMUNICIPAL DE SAÚDE - NIS 2 - Atividades	Em construção		
170	CAPACITAÇÃO DOS PROFISSIONAIS DA SAÚDE 2 - Atividades	Em construção		
171	AQUISIÇÃO DE MATERIAIS E/OU EPI'S PARA ACS E ACE 2 - Atividades	Em construção		
172	MANUTENÇÃO DA SAÚDE BUCAL DO NÚCLEO INTERMUNICIPAL DE SAÚDE - NIS 2 - Atividades	Em construção		
173	MANUTENÇÃO DAS ATIVIDADES DE MÉDIA E ALTA COMPLEXIDADE DO NÚCLEO INTERMUNICIPAL DE SAÚDE - NIS 2 - Atividades	Em construção		
174	REALIZAÇÃO DE EXAMES E DIAGNOSTICOS POR IMAGEM - MÉDIA E ALTA COMPLEXIDADE - MAC 2 - Atividades	Em construção		
175	MANUTENÇÃO DA ASSISTÊNCIA FARMACÊUTICA DO NÚCLEO INTERMUNICIPAL DE SAÚDE - NIS 2 - Atividades	Em construção		
176	PARTICIPAÇÃO NA MANUTENÇÃO DO CONSÓRCIO MUNICIPAL - RATEIO 2 - Atividades	Em construção		
177	MANUTENÇÃO NAS AÇÕES DE MÉDIA E ALTA COMPLEXIDADE ATRAVÉS DE CONSÓRCIO - PROGRAMA 2 - Atividades	Em construção		
178	PARTICIPAÇÃO NOS INVESTIMENTOS DO CONSÓRCIO MUNICIPAL - RATEIO 1 - Projetos	Em construção		
179	MANUTENÇÃO DO ÍNDICE DE GESTÃO DESCENTRALIZADA DO PROGRAMA AUXÍLIO BRASIL (IGD-PAB) 2 - Atividades	Em construção	01/01/2023	
180	INVESTIMENTO NAS AÇÕES ADMINISTRATIVAS ATRAVÉS DE CONSÓRCIOS - PROGRAMAS 1 - Projetos	Em construção		
180	PARTICIPAÇÃO NA MANUTENÇÃO DO CONSÓRCIO MUNICIPAL - RATEIO 2 - Atividades	Em construção		
181	AQUISIÇÃO DE MÁQUINAS, VEÍCULOS, E EQUIPAMENTOS PARA O IGD-AUXÍLIO BRASIL 1 - Projetos	Em construção	01/01/2023	
181	MANUTENÇÃO NAS AÇÕES ADMINISTRATIVAS ATRAVÉS DE CONSÓRCIOS - PROGRAMAS 2 - Atividades	Em construção		

**Relação de Ações**

<b>Código</b>	<b>Denominação</b>	<b>Indicador</b>	<b>Início</b>	<b>Fim</b>
182	MANUTENÇÃO DO PROGRAMA CNH POPULAR			
	2 - Atividades	Em construção		
182	CONSTRUÇÃO DA ACADEMIA DA SAÚDE			
	1 - Projetos	Em construção		
183	MANUTENÇÃO NAS AÇÕES DE ATENÇÃO BÁSICA ATRAVÉS DE CONSÓRCIO			
	2 - Atividades	Em construção		
184	CENTRO DE ATENÇÃO A MULHER			
	2 - Atividades	Em construção		
185	MANUTENÇÃO DO PROGRAMA MEDICAMENTO EM CASA			
	2 - Atividades	Em construção		
186	LABORATÓRIO MUNICIPAL DE ANÁLISES CLÍNICAS - LAMAC			
	2 - Atividades	Em construção		
187	CENTRO DE DIAGNÓSTICO POR IMAGEM - CDI			
	2 - Atividades	Em construção		
188	CENTRO DE ATENÇÃO PSICOSSOCIAL - CAPS			
	2 - Atividades	Em construção		
189	MANUTENÇÃO DA ACADEMIA DA SAÚDE			
	2 - Atividades	Em construção		



# Prefeitura Municipal do Bom Jardim

Praça 19 de Julho, SN - Centro - 55.730-000 - Bom Jardim/ PE

CNPJ: 10.293.074/0001-17 Fone: 36381156

contato@bomjardim.pe.gov.br



Usuário: Lucimara Felipe dos

Chave de Autenticação

1929-7109-779

Página

1 / 11

## Resumo dos Valores Previstos na Despesa PPA por Ações/Ano

	Valor global	2022	2023	2024	PPA 2022 - 2025 - Valores em R\$ 2025	Total
<b>Operações Especiais</b>						
0.1	ENCARGOS GERAIS DA SAÚDE - SENTENÇAS JUDICIAIS, PARCELAMENTOS, JUROS DA DÍVIDA, INDENIZAÇÕES ENTRE OUTROS	44.000,00	49.000,00	49.519,40	51.747,75	194.267,15
0.2	DESpesas com emolumentos e/ou decisões judiciais	3.000,00	3.000,00	3.031,80	3.168,24	12.200,04
0.3	INDENIZAÇÕES E RESTITUIÇÕES DIVERSAS	2.600,00	2.600,00	2.627,56	2.745,80	10.573,36
0.4	INDENIZAÇÕES E RESTITUIÇÕES DIVERSAS - FUNDO PREVIDENCIÁRIO	25.925,00	25.925,00	26.199,80	27.378,79	105.428,59
0.5	ENCARGOS GERAIS DA EDUCAÇÃO - SENTENÇAS JUDICIAIS, PARCELAMENTOS E JUROS	30.000,00	190.000,00	192.014,00	200.654,60	612.668,60
0.6	PAGAMENTO DE JUROS E ENCARGOS DA DÍVIDA PÚBLICA	28.000,00	28.000,00	28.296,80	29.570,15	113.866,95
0.7	AMORTIZAÇÃO DE DÍVIDAS PÚBLICAS	1.170.000,00	1.170.000,00	1.182.402,00	1.235.610,08	4.758.012,08
0.8	DESpesas com precatórios e sentenças judiciais	30.000,00	30.000,00	30.318,00	31.682,31	122.000,31
0.9	INDENIZAÇÕES E RESTITUIÇÕES DIVERSAS	60.000,00	65.700,00	66.396,42	69.384,26	261.480,68
0.10	ENCARGOS GERAIS DA ASSISTÊNCIA SOCIAL - SENTENÇAS JUDICIAIS, PARCELAMENTOS, JUROS DA DÍVIDA, INDENIZAÇÕES ENTRE OUTROS	30.000,00	30.000,00	30.318,00	31.682,28	122.000,28
	<b>Total</b>	<b>1.423.525,00</b>	<b>1.594.225,00</b>	<b>1.611.123,78</b>	<b>1.683.624,26</b>	<b>6.312.498,04</b>
<b>Projetos</b>						
1.1	AMPLIAÇÃO E REFORMA DO PRÉDIO DA CÂMARA	31.110,00	55.000,00	55.583,00	58.084,24	199.777,24
1.2	AQUISIÇÃO DE EQUIPAMENTOS E MÓVEIS	31.110,00	75.000,00	75.795,00	79.205,78	261.110,78
1.3	AQUISIÇÃO DE VEÍCULOS DIVERSOS PARA RENOVAÇÃO DA FROTA, ATRAVÉS DE OPERAÇÃO DE CRÉDITO	500.000,00				500.000,00
1.4	AQUISIÇÃO DE VEÍCULOS DIVERSOS PARA RENOVAÇÃO DA FROTA, ATRAVÉS DE OPERAÇÃO DE CRÉDITO	300.000,00				300.000,00
1.5	AQUISIÇÃO DE VEÍCULOS DIVERSOS PARA RENOVAÇÃO DA FROTA, ATRAVÉS DE OPERAÇÃO DE CRÉDITO	700.000,00				700.000,00
1.6	CONSTRUÇÃO DE PRÉDIOS PARA AS ATIVIDADES GERAIS DA ADMINISTRAÇÃO	10.000,00	10.000,00	10.106,00	10.560,77	40.666,77
1.7	DESAPROPRIAÇÃO DE PRÉDIOS PARA AS ATIVIDADES DA ADMINISTRAÇÃO	10.000,00	40.000,00	40.424,00	42.243,08	132.667,08
1.8	AQUISIÇÃO DE VEÍCULOS DIVERSOS PARA RENOVAÇÃO DA FROTA, ATRAVÉS DE OPERAÇÃO DE CRÉDITO	300.000,00				300.000,00
1.9	AQUISIÇÃO DE MÓVEIS, MÁQUINAS E EQUIPAMENTOS DIVERSOS PARA O NIESMA	900,00	900,00	909,54	950,49	3.660,03
1.10	CONSTRUÇÃO, REFORMA E/OU AMPLIAÇÃO DOS IMÓVEIS DA ATENÇÃO PRIMÁRIA	280.000,00	1.578.000,00	1.594.726,80	1.666.489,52	5.119.216,32
1.11	CONSTRUÇÃO, REFORMA E/OU AMPLIAÇÃO DOS IMÓVEIS DA ATENÇÃO ESPECIALIZADA DE SAÚDE	280.000,00	1.380.000,00	1.394.628,00	1.457.386,27	4.512.014,27
1.12	IMPLANTAÇÃO/ AMPLIAÇÃO DO PARQUE DE ILUMINAÇÃO PÚBLICA	700,00	700,00	707,42	739,27	2.846,69
1.13	AQUISIÇÃO DE MÓVEIS, MÁQUINAS E EQUIPAMENTOS DIVERSOS PARA O NIIP	300,00	300,00	303,18	316,84	1.220,02
1.14	AQUISIÇÃO DE VEÍCULOS, MÓVEIS, MÁQUINAS E EQUIPAMENTOS DIVERSOS	20.000,00	170.000,00	171.802,00	179.533,09	541.335,09
1.15	CONSTRUÇÃO, AMPLIAÇÃO E/OU REFORMA DE IMÓVEIS	60.000,00	60.000,00	60.636,00	63.364,62	244.000,62
1.16	EXECUÇÃO DE OBRAS EM PRÉDIO PARA O FUNDO MUNICIPAL DE EDUCAÇÃO	20.000,00	20.000,00	20.212,00	21.121,54	81.333,54
1.17	CONSTRUÇÃO E ADAPTAÇÃO DE BIBLIOTECA ESCOLAR	15.000,00	15.000,00	15.159,00	15.841,15	61.000,15
1.18	CONSTRUÇÃO, REFORMA E/OU AMPLIAÇÃO DE UNIDADES ESCOLAS, INCLUINDO QUADRAS	1.552.090,40	2.028.930,40	2.050.437,06	2.142.706,72	7.774.164,58

# Prefeitura Municipal do Bom Jardim

Praça 19 de Julho, SN - Centro - 55.730-000 - Bom Jardim/ PE

CNPJ: 10.293.074/0001-17 Fone: 36381156

contato@bomjardim.pe.gov.br



Usuário: Lucimara Felipe dos

Chave de Autenticação

1929-7109-779

Página

2 / 11

## Resumo dos Valores Previstos na Despesa PPA por Ações/Ano

Projetos	Valor global	PPA 2022 - 2025 - Valores em R\$				Total
		2022	2023	2024	2025	
1.19 CONSTRUÇÃO, REFORMA E/OU AMPLIAÇÃO DE IMÓVEIS P/ UNIDADES DE EDUCAÇÃO INFANTIL, INCLUINDO CRECHES	450.000,00	1.158.100,00	1.170.375,86	1.223.042,78	4.001.518,64	
1.20 AQUISIÇÃO DE VEÍCULOS, MÓVEIS, MÁQUINAS E EQUIPAMENTOS PARA O ENSINO EJA	5.000,00	5.000,00	5.053,00	5.280,38	20.333,38	
1.21 CONSTRUÇÃO E INSTALAÇÃO DO CENTRO DE INCLUSÃO DIGITAL	10.000,00	10.000,00	10.106,00	10.560,77	40.666,77	
1.22 OBRAS DE CONSTRUÇÃO, REFORMA, AMPLIAÇÃO DE IMÓVEL P/ CENTRO CULTURAL, MUSEU E/OU TEATRO	10.000,00	10.000,00	10.106,00	10.560,77	40.666,77	
1.23 EXECUÇÃO DE OBRAS DE APOIO AO TURISMO DO MUNICÍPIO	10.000,00	10.000,00	10.106,00	10.560,77	40.666,77	
1.24 EXECUÇÃO DE OBRAS E INSTALAÇÃO PARA IMPLANTAÇÃO DE ÁREAS DE LAZER E RECREAÇÃO	20.000,00	20.000,00	20.212,00	21.121,54	81.333,54	
1.25 AQUISIÇÃO DE EQUIPAMENTOS DIVERSOS PARA INCLUSÃO DIGITAL	40.000,00	1.040.000,00	1.051.024,00	1.098.320,08	3.229.344,08	
1.26 AQUISIÇÃO DE MÓVEIS E EQUIPAMENTOS PARA BIBLIOTECA PÚBLICA	10.000,00	10.000,00	10.106,00	10.560,77	40.666,77	
1.27 AQUISIÇÃO DE VEÍCULOS PARA APOIO AO TRANSPORTES ESCOLAR	160.000,00	160.000,00	161.696,00	168.972,32	650.668,32	
1.28 AQUISIÇÃO DE MOBILIÁRIO INFANTIL CRECHE E PRÉ-ESCOLA	89.000,00	242.000,00	244.565,20	255.570,63	831.135,83	
1.29 AQUISIÇÃO DE MÁQUINAS, VEÍCULOS E EQUIPAMENTOS DIVERSOS	150.000,00	150.000,00	151.590,00	158.411,55	610.001,55	
1.30 AQUISIÇÃO DE VEÍCULOS, MÓVEIS, MÁQUINAS E EQUIPAMENTOS PARA O ENSINO	10.000,00	271.284,80	274.160,42	286.497,64	841.942,86	
1.31 AQUISIÇÃO DE VEÍCULOS, MÓVEIS, MÁQUINAS E EQUIPAMENTOS COM RECURSOS DO SALÁRIO EDUCAÇÃO	30.000,00	30.000,00	30.318,00	31.682,31	122.000,31	
1.32 AQUISIÇÃO DE VEÍCULOS, MÓVEIS, MÁQUINAS E EQUIPAMENTOS DIVERSOS PARA O ENSINO FUNDAMENTAL	260.000,00	980.000,00	990.388,00	1.034.955,46	3.265.343,46	
1.33 AQUISIÇÃO DE VEÍCULO, MÓVEIS, MÁQUINAS E EQUIPAMENTOS DIVERSOS PARA ASSESSORIA ESPECIAL	5.000,00	5.000,00	5.053,00	5.280,38	20.333,38	
1.34 AQUISIÇÃO DE VEÍCULOS, MÓVEIS, MÁQUINAS E EQUIPAMENTOS DIVERSOS PARA A EDUCAÇÃO INFANTIL	295.200,00	375.800,00	379.783,48	396.873,74	1.447.657,22	
1.35 AQUISIÇÃO DE MÁQUINAS, VEÍCULOS E EQUIPAMENTOS DIVERSOS PARA AS ATIVIDADES DA SEC. DE ADMINISTRAÇÃO	200.000,00	200.000,00	202.120,00	211.215,40	813.335,40	
1.37 CONSTRUÇÃO, AMPLIAÇÃO E/OU REFORMA DE IMÓVEIS DESTINADOS A COMERC PROD. RURAIS	30.000,00	30.000,00	30.318,00	31.682,31	122.000,31	
1.38 CONSTRUÇÃO, AMPLIAÇÃO E RESTAURAÇÃO DE MERCADOS, AÇOUGUES, MATADOUROS E CURRAIS	100.000,00	100.000,00	101.060,00	105.607,70	406.667,70	
1.39 IMPLANTAÇÃO DE INFRAESTRUTURA PARA INDUSTRIALIZAÇÃO DO MUNICÍPIO, INCLUINDO UNIDADES DE BENEFICIAMENTO DE FRUTAS	10.000,00	10.000,00	10.106,00	10.560,77	40.666,77	
1.40 CRIAÇÃO DO NÚCLEO TECNOLÓGICO DE INFORMÁTICA NOS BAIRROS CARENTES DO MUNICÍPIO	30.000,00	30.000,00	30.318,00	31.682,31	122.000,31	
1.41 CONSTRUÇÃO, REFORMA E/OU AMPLIAÇÃO DOS IMÓVEIS DA VIGILÂNCIA SANITÁRIA	40.000,00	40.000,00	40.424,00	42.243,07	162.667,07	
1.42 AQUISIÇÃO DE MÁQUINAS, VEÍCULOS E EQUIPAMENTOS DIVERSOS PARA VIGILÂNCIA SANITÁRIA	15.000,00	15.000,00	15.159,00	15.841,15	61.000,15	
1.43 EXECUÇÃO DO PROGRAMA DE ELETRIFICAÇÃO RURAL	20.000,00	20.000,00	20.212,00	21.121,54	81.333,54	
1.44 AMPLIAÇÃO E MANUTENÇÃO DO SISTEMA DE ILUMINAÇÃO PÚBLICA	530.000,00	30.000,00	30.318,00	31.682,31	622.000,31	
1.45 CONSTRUÇÃO, AMPLIAÇÃO E RECUPERAÇÃO DE ESTRADAS, PONTES, PASSAGENS E CANALIZAÇÃO	150.000,00	150.000,00	151.590,00	158.411,55	610.001,55	

# Prefeitura Municipal do Bom Jardim

Praça 19 de Julho, SN - Centro - 55.730-000 - Bom Jardim/ PE

CNPJ: 10.293.074/0001-17 Fone: 36381156

contato@bomjardim.pe.gov.br



Usuário: Lucimara Felipe dos

Chave de Autenticação

1929-7109-779

Página

3 / 11

## Resumo dos Valores Previstos na Despesa PPA por Ações/Ano

Projetos	Valor global	PPA 2022 - 2025 - Valores em R\$			
		2022	2023	2024	2025
1.46 AQUISIÇÃO DE MOBILIÁRIOS E EQUIPAMENTOS PARA O CONSELHO DE EDUCAÇÃO	20.000,00	20.000,00	20.212,00	21.121,54	81.333,54
1.47 EXECUÇÃO DE OBRAS PARA PRÁTICAS DE ESPORTE - ACADEMIA DAS CIDADES	20.000,00	20.000,00	20.212,00	21.121,54	81.333,54
1.48 ENFRENTAMENTO DA EMERGÊNCIA COVID-19 – INVESTIMENTOS	20.000,00	20.000,00	20.212,00	21.121,55	81.333,55
1.49 CONSTRUÇÃO, REFORMA E/OU AMPLIAÇÃO DOS IMÓVEIS DA VIGILÂNCIA EPIDEMIOLÓGICA	45.000,00	45.000,00	45.477,00	47.523,46	183.000,46
1.50 AQUISIÇÃO DE MÁQUINAS, VEÍCULOS E EQUIPAMENTOS DIVERSOS PARA VIGILÂNCIA EPIDEMIOLÓGICA	30.000,00	30.000,00	30.318,00	31.682,31	122.000,31
1.51 AQUISIÇÃO DE INSTRUMENTOS PARA BANDAS MUSICAIS E MARCIAIS	5.000,00	505.000,00	510.353,00	533.318,88	1.553.671,88
1.52 AQUISIÇÃO DE MÁQUINAS, VEÍCULOS E EQUIPAMENTOS DIVERSOS PARA ATENÇÃO ESPECIALIZADA DE SAÚDE	250.000,00	498.000,00	503.278,80	525.926,35	1.777.205,15
1.53 AQUISIÇÃO DE VEÍCULOS, MOVEIS, MÁQUINAS E EQUIPAMENTOS DIVERSOS PARA ATENÇÃO PRIMÁRIA	95.000,00	125.000,00	126.325,00	132.009,62	478.334,62
1.54 AQUISIÇÃO DE VEÍCULOS, MOVEIS, MÁQUINAS E EQUIPAMENTOS DIVERSOS PARA O FUNDO MUNICIPAL DE SAÚDE	20.000,00	150.000,00	151.590,00	158.411,55	480.001,55
1.55 EXECUÇÃO DE OBRAS DE SISTEMA DE ABASTECIMENTO D'ÁGUA	40.000,00	40.000,00	40.424,00	42.243,08	162.667,08
1.56 AQUISIÇÃO DE MÁQUINAS, VEÍCULOS E EQUIPAMENTOS DIVERSOS PARA AS ATIVIDADES DA SEC. DE DESENVOLVIMENTO URBANO E OBRAS	30.000,00	530.000,00	535.618,00	559.720,81	1.655.338,81
1.57 CONSTRUÇÃO DE CISTERNAS COMUNITÁRIAS, INCLUINDO POÇOS ARTESIANOS	40.000,00	40.000,00	40.424,00	42.243,08	162.667,08
1.58 IMPLANTAÇÃO DE ATERRO SANITÁRIO	20.000,00	20.000,00	20.212,00	21.121,54	81.333,54
1.59 CONSTRUÇÃO E/OU MELHORIA DE BANHEIROS PÚBLICOS	50.000,00	120.000,00	121.272,00	126.729,24	418.001,24
1.60 CONSTRUÇÃO, REFORMA E/OU AMPLIAÇÃO DE SANEAMENTO	100.000,00	100.000,00	101.060,00	105.607,70	406.667,70
1.61 CONSTRUÇÃO E/OU REFORMA DE BANHEIROS NA ZONA RURAL	60.000,00	60.000,00	60.636,00	63.364,62	244.000,62
1.62 IMPLANTAÇÃO E MANUTENÇÃO DO CENTRO DE FORMAÇÃO DE ARTESÃOS EM PEDRA	20.000,00	20.000,00	20.212,00	21.121,52	81.333,52
1.63 CONSTRUÇÃO DE CASAS POPULARES	20.000,00	20.000,00	20.212,00	21.121,54	81.333,54
1.64 CONSTRUÇÃO, REFORMA E/OU AMPLIAÇÃO DE CENTROS DE CONVIVÊNCIA PARA A JUVENTUDE	30.000,00	30.000,00	30.318,00	31.682,31	122.000,31
1.65 CONSTRUÇÃO, REFORMA E/OU AMPLIAÇÃO DO CRAS	30.000,00	62.000,00	62.657,20	65.476,62	220.133,82
1.66 CONSTRUÇÃO, REFORMA E/OU AMPLIAÇÃO DO CREAS	30.000,00	30.000,00	30.318,00	31.682,31	122.000,31
1.67 AQUISIÇÃO DE VEÍCULO, MÓVEIS, MÁQUINAS E EQUIPAMENTOS DIVERSOS PARA AS ATIVIDADES DA SECRETARIA DE FINANÇAS	10.000,00	10.000,00	10.106,00	10.560,77	40.666,77
1.68 AQUISIÇÃO DE VEÍCULO, MÓVEIS, MÁQUINAS E EQUIPAMENTOS DIVERSOS PARA A CONTROLADORIA INTERNA	10.000,00	10.000,00	10.106,00	10.560,77	40.666,77
1.69 CONSTRUÇÃO DE ESTRADAS, RODOVIAS E ACESSOS VIÁRIOS	168.175,00	168.175,00	169.957,66	177.605,75	683.913,41
1.70 OBRAS EM PRAÇAS, PARQUES, JARDINS E ÁREAS DE LAZER PÚBLICAS	190.000,00	1.273.000,00	1.286.493,80	1.344.386,03	4.093.879,83
1.71 AQUISIÇÃO DE MÁQUINAS, VEÍCULOS E EQUIPAMENTOS DIVERSOS PARA AS ATIVIDADES DA PROCURADORIA JURÍDICA	5.000,00	5.000,00	5.053,00	5.280,38	20.333,38

# Prefeitura Municipal do Bom Jardim

Praça 19 de Julho, SN - Centro - 55.730-000 - Bom Jardim/ PE  
CNPJ: 10.293.074/0001-17 Fone: 36381156 contato@bomjardim.pe.gov.br



Usuário: Lucimara Felipe dos

Chave de Autenticação  
1929-7109-779

Página  
4 / 11

## Resumo dos Valores Previstos na Despesa PPA por Ações/Ano

Valor global		2022	2023	2024	PPA 2022 - 2025 - Valores em R\$	
					2025	Total
1.72	CONSTRUÇÃO, REFORMA E/OU AMPLIAÇÃO DO PRÉDIO DO FUMAP	10.925,00	10.925,00	11.040,84	11.537,70	44.428,54
1.73	AQUISIÇÃO DE VEÍCULOS, MÁQUINAS E EQUIP. DIVERSOS P/ SERVIÇOS DE ELETRIFICAÇÃO RURAL E ILUMINAÇÃO PÚBLICA	20.000,00	20.000,00	20.212,00	21.121,54	81.333,54
1.74	DESAPROPRIAÇÃO DE IMÓVEIS	110.000,00	185.000,00	186.961,00	195.374,24	677.335,24
1.75	CONSTRUÇÃO, REFORMA E/OU AMPLIAÇÃO DO CENTRO DE FORMAÇÃO DE ARTESÃOS	5.000,00	5.000,00	5.053,00	5.280,38	20.333,38
1.76	PAVIMENTAÇÃO DE VIAS, ASFALTO E ACESSOS, INCLUINDO CALÇAMENTO E MEIO-FIO	275.000,00	4.426.000,00	4.472.915,60	4.674.196,80	13.848.112,40
1.77	CONSTRUÇÃO, REFORMA E/OU AMPLIAÇÃO DE CEMITÉRIOS.	50.000,00	50.000,00	50.530,00	52.803,85	203.333,85
1.78	AQUISIÇÃO DE PATRULHA MECANIZADA (MOTONIVELADORA, RETROESCAVADEIRAS E ETC)	70.000,00	70.000,00	70.742,00	73.925,39	284.667,39
1.79	RECUPERAÇÃO DE ESTRADAS VICINAIS, CONSTRUÇÃO E REFORMA DE PASSAGENS MOLHADAS	160.000,00	320.000,00	323.392,00	337.944,64	1.141.336,64
1.80	CONSTRUÇÃO, REFORMA E/OU AMPLIAÇÃO DE IMÓVEIS VINCULADOS A SECRETARIA DE ASSIST. SOCIAL	10.000,00	10.000,00	10.106,00	10.561,39	40.667,39
1.81	CONSTRUÇÃO, REFORMA E/OU AMPLIAÇÃO DO PRÉDIO DO FUNDO MUNICIPAL DE SAÚDE	30.000,00	30.000,00	30.318,00	31.682,31	122.000,31
1.82	CONSTRUÇÃO, REFORMA E/OU AMPLIAÇÃO DE CENTRO DE APOIO AOS FEIRANTES	5.000,00	5.000,00	5.053,00	5.280,38	20.333,38
1.83	AQUISIÇÃO DE VEÍCULO, MÓVEIS, MÁQUINAS E EQUIPAMENTOS DIVERSOS PARA O CRIANÇA FELIZ	6.000,00	45.000,00	45.477,00	47.523,47	144.000,47
1.84	EXECUÇÃO DE OBRAS DE MUROS, ESCADARIAS, RAMPAS, PONTES E ACESSOS PÚBLICOS	600.000,00	600.000,00	606.360,00	633.646,20	2.440.006,20
1.85	EXECUÇÃO DE OBRAS DE APOIO Á COMUNIDADE, INCLUINDO CENTROS COMUNITÁRIOS	10.000,00	10.000,00	10.106,00	10.560,77	40.666,77
1.86	RATEIO PELA PARTICIPAÇÃO EM CONSÓRCIOS PÚBLICOS - COMUPE	9.004,80	9.004,80	9.100,25	9.509,76	36.619,61
1.87	EXECUÇÃO DE OBRAS, REFORMAS, MELHORAMENTO E AMPLIAÇÃO DO COMUPE	2.500,00	2.500,00	2.526,50	2.640,19	10.166,69
1.88	AQUISIÇÃO DE MÓVEIS, IMÓVEIS, MÁQUINAS, COMPUTADORES E OUTROS EQUIPAMENTOS	6.504,80	6.504,80	6.573,75	6.869,55	26.452,90
1.89	IMPLANTAÇÃO E MANUTENÇÃO DA GUARDA MUNICIPAL	35.000,00	35.000,00	35.371,00	36.962,66	142.333,66
1.90	AQUISIÇÃO DE VEÍCULOS, MÓVEIS, MÁQUINAS E EQUIPAMENTOS PARA O SEDEC	5.000,00	17.000,00	17.180,20	17.953,31	57.133,51
1.91	AQUISIÇÃO DE MÁQUINAS, VEÍCULOS E EQUIPAMENTOS DIVERSOS PARA AS ATIVIDADES DA SECRETARIA DE TURISMO, CULTURA E ESPORTES.	10.000,00	20.000,00	20.212,00	21.121,54	71.333,54
1.92	AQUISIÇÃO DE MÁQUINAS, VEÍCULOS E EQUIPAMENTOS DIVERSOS PARA AS ATIVIDADES DA SECRETARIA DE DESENVOLVIMENTO INSTITUCIONAL	50.000,00	50.000,00	50.530,00	52.803,85	203.333,85
1.93	AQUISIÇÃO DE MÁQUINAS, VEÍCULOS E EQUIPAMENTOS DIVERSOS PARA AS ATIVIDADES DO GABINETE DO PREFEITO	30.000,00	30.000,00	30.318,00	31.682,31	122.000,31
1.94	AQUISIÇÃO DE VEÍCULOS DIVERSOS PARA RENOVAÇÃO DA FROTA, ATRAVÉS DE OPERAÇÃO DE CRÉDITO	200.000,00				200.000,00
1.95	AQUISIÇÃO DE VEÍCULO, MÓVEIS, MÁQUINAS E EQUIPAMENTOS DIVERSOS PARA SECRETARIA DE ASSISTÊNCIA SOCIAL	30.000,00	110.000,00	111.166,00	116.168,47	367.334,47
1.96	AQUISIÇÃO DE VEÍCULOS, MÓVEIS E EQUIPAMENTOS DIVERSOS	10.000,00	10.000,00	10.106,00	10.560,76	40.666,76

# Prefeitura Municipal do Bom Jardim

Praça 19 de Julho, SN - Centro - 55.730-000 - Bom Jardim/ PE  
CNPJ: 10.293.074/0001-17 Fone: 36381156 contato@bomjardim.pe.gov.br



Usuário: Lucimara Felipe dos

Chave de Autenticação  
1929-7109-779

Página  
5 / 11

## Resumo dos Valores Previstos na Despesa PPA por Ações/Ano

Projetos	Valor global	PPA 2022 - 2025 - Valores em R\$				Total
		2022	2023	2024	2025	
1.97 AQUISIÇÃO DE MÁQUINAS, VEÍCULOS E EQUIPAMENTOS DIVERSOS PARA AÇÕES DO FMDCA	5.000,00	5.000,00	5.053,00	5.280,38	20.333,38	
1.98 AQUISIÇÃO DE MÁQUINAS, VEÍCULOS E EQUIPAMENTOS DIVERSOS PARA AS ATIVIDADES DO PROGRAMA JUVENTUDE DE ATTITUDE	5.000,00	5.000,00	5.053,00	5.280,38	20.333,38	
1.99 AQUISIÇÃO DE MÁQUINAS, VEÍCULOS E EQUIPAMENTOS DIVERSOS PARA O CENTRO TECNOLÓGICO DE CONFECÇÃO	10.000,00	10.000,00	10.106,00	10.560,76	40.666,76	
1.100 AQUISIÇÃO DE MÁQUINAS, VEÍCULOS E EQUIPAMENTOS DIVERSOS PARA IGDBF	40.000,00				40.000,00	
1.101 AQUISIÇÃO DE MÁQUINAS, VEÍCULOS E EQUIPAMENTOS DIVERSOS PARA PAIF/CREAS	30.000,00	365.000,00	368.869,00	385.468,11	1.149.337,11	
1.102 AQUISIÇÃO DE VEÍCULO, MÓVEIS, MÁQUINAS E EQUIPAMENTOS DIVERSOS PARA O SERVIÇO DE CONVIVÊNCIA E FORTALECIMENTO DE VÍNCULO	10.000,00	105.000,00	106.113,00	110.888,08	332.001,08	
1.103 AQUISIÇÃO DE VEÍCULOS, MOBILIÁRIOS E EQUIPAMENTOS PARA PROMOVER O ACESSO À EDUCAÇÃO ESPECIAL	40.000,00	40.000,00	40.424,00	42.243,08	162.667,08	
1.104 AQUISIÇÃO DE MÁQUINAS, VEÍCULOS E EQUIPAMENTOS DIVERSOS PARA CONSELHO TUTELAR E DE ASSISTÊNCIA SOCIAL	10.000,00	10.000,00	10.106,00	10.560,77	40.666,77	
1.105 PARTICIPAÇÃO NOS INVESTIMENTOS DO CONSÓRCIO MUNICIPAL - RATEIO		500,00	505,30	528,04	1.533,34	
1.106 INVESTIMENTO DAS AÇÕES ADMINISTRATIVAS ATRAVÉS DE CONSÓRCIOS		5.000,00	5.053,00	5.280,38	15.333,38	
1.107 AQUISIÇÃO DE MÓVFEIS, MÁQUINAS E EQUIPAMENTOS PARA O NIEDI		406,00	410,30	428,79	1.245,09	
1.108 EXECUÇÃO DE OBRAS PARA PRÁTICAS DE ESPORTE		1.820.000,00	1.839.292,00	1.922.060,14	5.581.352,14	
1.109 AQUISIÇÃO DE MÓVEIS, MÁQUINAS E EQUIPAMENTOS PARA O NIPI		125,20	126,57	132,23	384,00	
1.110 MODERNIZAÇÃO DA ESTRUTURA FÍSICA - SEDE DO CONIAPE (REFORMA, AQUISIÇÃO E/OU AMPLIAÇÃO)		200,00	202,12	211,21	613,33	
1.111 AQUISIÇÃO DE VEÍCULOS, MÓVEIS, MÁQUINAS E EQUIP. DIVERSOS PARA O CONIAPE		3.000,00	3.031,80	3.168,23	9.200,03	
1.112 AQUISIÇÃO DE MÓVEIS, MÁQUINAS E EQUIPAMENTOS DIVERSOS PARA O NIS		115,00	116,20	121,40	352,60	
1.113 PARTICIPAÇÃO NOS INVESTIMENTOS DO CONSÓRCIO MUNICIPAL - RATEIO		1.000,00	1.010,60	1.056,08	3.066,68	
1.114 INVESTIMENTO NAS AÇÕES ADMINISTRATIVAS ATRAVÉS DE CONSÓRCIOS - PROGRAMA		10.000,00	10.106,00	10.560,76	30.666,76	
1.178 PARTICIPAÇÃO NOS INVESTIMENTOS DO CONSÓRCIO MUNICIPAL - RATEIO		5.000,00	5.053,00	5.280,38	15.333,38	
1.180 INVESTIMENTO NAS AÇÕES ADMINISTRATIVAS ATRAVÉS DE CONSÓRCIOS - PROGRAMAS		100.000,00	101.060,00	105.607,70	306.667,70	
1.181 AQUISIÇÃO DE MÁQUINAS, VEÍCULOS, E EQUIPAMENTOS PARA O IGD-AUXÍLIO BRASIL		40.000,00	40.424,00	42.243,08	122.667,08	
1.182 CONSTRUÇÃO DA ACADEMIA DA SAÚDE		5.000,00	5.053,00	5.280,38	15.333,38	
<b>Total</b>	<b>10.048.520,00</b>	<b>23.094.471,00</b>	<b>23.339.272,45</b>	<b>24.389.540,07</b>	<b>80.871.803,52</b>	
<b>Atividades</b>						
2.1 MANUTENÇÃO DA SECRETARIA	1.341.671,00	1.442.003,76	1.457.289,00	1.522.867,01	5.763.830,77	
2.2 MANUTENÇÃO DO CONTROLE INTERNO	47.702,00	50.680,68	51.217,90	53.522,70	203.123,28	
2.3 CONTRIBUIÇÃO PREVIDENCIÁRIA E FGTS	487.390,00	520.000,00	525.512,00	549.160,04	2.082.062,04	

# Prefeitura Municipal do Bom Jardim

Praça 19 de Julho, SN - Centro - 55.730-000 - Bom Jardim/ PE  
CNPJ: 10.293.074/0001-17 Fone: 36381156 contato@bomjardim.pe.gov.br



Usuário: Lucimara Felipe dos

Chave de Autenticação  
1929-7109-779

Página  
6 / 11

## Resumo dos Valores Previstos na Despesa PPA por Ações/Ano

Atividades	Valor global	2022	2023	2024	PPA 2022 - 2025 - Valores em R\$ 2025	Total
2.4 DESPESA COM OS VEREADORES E MESA DIRETORIA		1.389.580,00	1.460.000,00	1.475.476,00	1.541.872,42	5.866.928,42
2.5 MANUTENÇÃO DO CONTROLE INTERNO		129.000,00	167.000,00	168.770,20	176.364,84	641.135,04
2.6 GESTÃO ADMINISTRATIVA DE PESSOAL DA PROCURADORIA JURIDICA		139.000,00	141.000,00	142.494,60	148.906,86	571.401,46
2.7 MANUTENÇÃO DAS ATIVIDADES DA PROCURADORIA JURIDICA		12.000,00	12.000,00	12.127,20	12.672,91	48.800,11
2.8 MANUTENÇÃO DO PROGRAMA CRIANÇA FELIZ		310.000,00	310.000,00	313.286,00	327.383,85	1.260.669,85
2.9 GESTÃO ADMINISTRATIVA DE PESSOAL DA ASSESSORIA ESPECIAL		314.000,00	564.000,00	569.978,40	595.627,42	2.043.605,82
2.10 GESTÃO ADMINISTRATIVA DO FUNDO MUNICIPAL DE SAÚDE		3.779.200,00	4.179.200,00	4.223.499,52	4.413.557,29	16.595.456,81
2.11 ABASTECIMENTO D'ÁGUA EMERGENCIAL ATRAVÉS DE CAMINHÕES PIPA		30.000,00	95.000,00	96.007,00	100.327,31	321.334,31
2.12 MANUTENÇÃO DAS ATIVIDADES DO CONSELHO MUNICIPAL DE SAÚDE		20.000,00	45.000,00	45.477,00	47.523,45	158.000,45
2.13 DIVULGAÇÃO INSTITUCIONAL FUNDO MUNICIPAL DE SAÚDE		11.000,00	11.000,00	11.116,60	11.616,85	44.733,45
2.14 CAPACITAÇÃO, TREINAMENTO E QUALIFICAÇÃO DE SERVIDORES		15.000,00	15.000,00	15.159,00	15.841,15	61.000,15
2.15 MANUTENÇÃO DAS AÇÕES DE ATENÇÃO PRIMÁRIA	9.568.000,00		12.867.187,50	13.003.579,69	13.588.740,73	49.027.507,92
2.17 DIVULGAÇÃO INSTITUCIONAL DO FUNDO MUNICIPAL DE EDUCAÇÃO	100.000,00		100.000,00	101.060,00	105.607,70	406.667,70
2.18 FORTALECIMENTO DAS INSTÂNCIAS DE CONTROLE SOCIAL DA EDUCAÇÃO	20.000,00		20.000,00	20.212,00	21.121,53	81.333,53
2.19 DIVULGAÇÃO INSTITUCIONAL DO FUNDO MUNICIPAL DE ASSISTÊNCIA SOCIAL	20.000,00		20.000,00	20.212,00	21.121,53	81.333,53
2.20 MANUTENÇÃO DAS ATIVIDADES DA SECRETARIA DE DESENVOLVIMENTO ECONÔMICO, TRABALHO, QUALIFICAÇÃO E JUVENTUDE - SEDEC	179.000,00		306.000,00	309.243,60	323.159,53	1.117.403,13
2.21 MANUTENÇÃO DO PROGRAMA ACESSUAS- TRABALHO	37.000,00		37.000,00	37.392,20	39.074,81	150.467,01
2.22 MANUTENÇÃO E QUALIFICAÇÃO DA REDE ESPECIALIZADA DE SAÚDE	9.352.000,00		9.461.000,00	9.561.286,60	9.991.544,44	38.365.831,04
2.23 GESTÃO DE REGULARIZAÇÃO FUNDIÁRIA	6.000,00		6.000,00	6.063,60	6.336,45	24.400,05
2.24 GESTÃO DO PLANEJAMENTO URBANO	5.400,00		5.400,00	5.457,24	5.702,86	21.960,10
2.25 SERVIÇO DE INSPEÇÃO MUNICIPAL - SIM	2.250,00		2.250,00	2.273,85	2.376,16	9.150,01
2.26 MANUTENÇÃO DO PROGRAMA TRATAMENTO FORA DO DOMICÍLIO - TFD	350.000,00		412.000,00	416.367,20	435.103,72	1.613.470,92
2.27 MANUTENÇÃO DO PROGRAMA ASSISTÊNCIA FARMACÊUTICA E INSUMOS	365.000,00		526.000,00	531.575,60	555.496,49	1.978.072,09
2.28 MANUTENÇÃO DAS AÇÕES DE VIGILÂNCIA SANITÁRIA	100.000,00		348.000,00	351.688,80	367.514,86	1.167.203,66
2.29 ELABORAÇÃO/ REVISÃO DO PLANO DIRETOR	3.900,00		73.600,00	74.380,16	77.727,26	229.607,42
2.30 MANUTENÇÃO DAS AÇÕES DE VIGILÂNCIA AMBIENTAL E EPIDEMIOLÓGICA	497.562,50		860.562,50	869.684,46	908.820,19	3.136.629,65
2.31 MANUTENÇÃO E AMPLIAÇÃO DO PROGRAMA ALIMENTAÇÃO E NUTRIÇÃO	80.000,00		210.000,00	212.226,00	221.776,15	724.002,15
2.32 GESTÃO AMBIENTAL (SANEAMENTO BÁSICO E RESÍDUOS SÓLIDOS)	2.750,00		2.750,00	2.779,15	2.904,20	11.183,35
2.33 MANUTENÇÃO DAS ATIVIDADES DA ASSESSORIA ESPECIAL	20.000,00		20.000,00	20.212,00	21.121,52	81.333,52
2.34 GESTÃO ADMINISTRATIVA DE PESSOAL DA SECRETARIA DE ADMINISTRAÇÃO	1.640.000,00		1.640.000,00	1.885.446,71	2.261.071,83	7.426.518,54
2.35 MANUTENÇÃO DAS ATIVIDADES DA SECRETARIA DE ADMINISTRAÇÃO	2.266.097,50		2.558.000,00	2.585.114,80	2.701.444,96	10.110.657,26

# Prefeitura Municipal do Bom Jardim

Praça 19 de Julho, SN - Centro - 55.730-000 - Bom Jardim/ PE  
CNPJ: 10.293.074/0001-17 Fone: 36381156 contato@bomjardim.pe.gov.br



Usuário: Lucimara Felipe dos

Chave de Autenticação  
1929-7109-779

Página  
7 / 11

## Resumo dos Valores Previstos na Despesa PPA por Ações/Ano

Atividades	Valor global	2022	2023	2024	PPA 2022 - 2025 - Valores em R\$ 2025	Total
2.36 MANUTENÇÃO DAS ATIVIDADES DO NÚCLEO DE ENGENHARIA, SANEAMENTO BÁSICO E MEIO AMBIENTE - NIESMA		13.700,00	24.100,00	24.355,46	25.451,43	87.606,89
2.38 MANUTENÇÃO DO PARQUE DE ILUMINAÇÃO PÚBLICA		24.200,00	23.950,00	24.203,87	25.293,04	97.646,91
2.39 MANUTENÇÃO DO TRANSPORTE DE ESTUDANTES DO ENSINO SUPERIOR		240.000,00	240.000,00	242.544,00	253.458,48	976.002,48
2.40 MANUTENÇÃO DOS CONSELHOS MUNICIPAIS		13.000,00	13.000,00	13.137,80	13.728,99	52.866,79
2.41 IMPLANTAÇÃO E MANUTENÇÃO DO SISTEMA DE CONTROLE DE PATRIMÔNIO		15.000,00	15.000,00	15.159,00	15.841,14	61.000,14
2.42 SUBVENÇÕES A ENTIDADES SEM FINS LUCRATIVOS		10.000,00	10.000,00	10.106,00	10.560,77	40.666,77
2.43 CAPACITAÇÃO, TREINAMENTO E QUALIFICAÇÃO DE SERVIDORES		45.000,00	45.000,00	45.477,00	47.523,47	183.000,47
2.44 RESERVA DE CONTINGÊNCIA		1.162.000,00	3.804.000,00	3.844.322,40	4.017.316,91	12.827.639,31
2.45 CONTRATAÇÃO DE SERVIÇOS DE CONSULTORIA E ASSESSORIA		120.000,00	120.000,00	121.272,00	126.729,24	488.001,24
2.46 GESTÃO ADMINISTRATIVA DE PESSOAL DA SECRETARIA DE FINANÇAS		394.000,00	414.000,00	418.388,40	437.215,87	1.663.604,27
2.47 MANUTENÇÃO DAS ATIVIDADES DA SECRETARIA DE FINANÇAS		205.000,00	745.000,00	752.897,00	786.777,36	2.489.674,36
2.48 IMPLANTAÇÃO E MANUTENÇÃO DOS SERVIÇOS DE FISCALIZAÇÃO E COBRANÇA		15.000,00	25.000,00	25.265,00	26.401,92	91.666,92
2.49 MANUTENÇÃO DAS ATIVIDADES DO NÚCLEO INTERMUNICIPAL DE ILUMINAÇÃO PÚBLICA - NIIP		6.300,00	4.700,00	4.749,82	4.963,54	20.713,36
2.50 DESPESAS COM PAGAMENTO DE OBRIGAÇÕES TRIBUTÁRIAS (PASEP)		950.000,00	1.200.000,00	1.212.720,00	1.267.292,40	4.630.012,40
2.51 CAPACITAÇÃO DOS PROFISSIONAIS DO SETOR DE ILUMINAÇÃO PÚBLICA - NIIP		350,00	350,00	353,71	369,61	1.423,32
2.52 MANUTENÇÃO DE PAVIMENTAÇÃO E REPOSIÇÃO DE CALÇAMENTO		770.000,00	270.000,00	272.862,00	285.140,79	1.598.002,79
2.53 RATEIO PELA PARTICIPAÇÃO EM CONSÓRCIOS PÚBLICOS - COMUPE		77.995,20	77.995,20	78.821,95	82.368,94	317.181,29
2.54 GESTÃO DAS AÇÕES ADMINISTRATIVAS DO COMUPE		72.395,20	72.395,20	73.162,59	76.454,92	294.407,91
2.55 GESTÃO ADMINISTRATIVA DE PESSOAL DA SECRETARIA DE DESENVOLVIMENTO URBANO E OBRAS		3.275.000,00	3.907.000,00	3.948.414,20	4.126.092,83	15.256.507,03
2.56 MANUTENÇÃO DAS ATIVIDADES DA SECRETARIA DE DESENVOLVIMENTO URBANO E OBRAS		3.065.000,00	3.571.035,00	3.608.887,97	3.771.287,92	14.016.210,89
2.57 MANUTENÇÃO DO PROGRAMA TRANSPORTE ESCOLAR		694.000,00	1.034.000,00	1.044.960,40	1.091.983,61	3.864.944,01
2.58 MANUTENÇÃO DO PROGRAMA HABITAÇÃO POPULAR		20.000,00	20.000,00	20.212,00	21.121,52	81.333,52
2.59 MANUTENÇÃO DO PROGRAMA DE TRATAMENTO DE RESÍDUOS SÓLIDOS (LIXO) - PROGRAMA CIDADE LIMPA		2.200.000,00	2.200.000,00	2.223.320,00	2.323.369,40	8.946.689,40
2.60 MANUTENÇÃO DO PROGRAMA DE REFLORESTAMENTO RURAL E ARBORIZAÇÃO URBANA		20.000,00	20.000,00	20.212,00	21.121,53	81.333,53
2.61 CAPACITAÇÃO, TREINAMENTO E FORMAÇÃO DE PROFISSIONAIS E EMPREENDEDORISMO		15.000,00	15.000,00	15.159,00	15.841,14	61.000,14
2.62 SUBVENÇÕES SOCIAIS A ENTIDADES MUSICAIS E CULTURAIS		5.000,00	5.000,00	5.053,00	5.280,38	20.333,38
2.63 MANUTENÇÃO DA FEIRA LIVRE		25.000,00	40.000,00	40.424,00	42.243,06	147.667,06
2.64 MANUTENÇÃO DAS ESTRADAS VICINAIS		530.000,00	530.000,00	535.618,00	559.720,81	2.155.338,81
2.65 CAPACITAÇÃO DE MOTORISTAS E MOTOCICLISTAS		8.000,00	8.000,00	8.084,80	8.448,61	32.533,41
2.66 PROMOÇÃO E EXECUÇÃO DE FESTIVIDADES CÍVICAS, FOLCLÓRICAS, ARTÍSTICAS E OUTRAS		1.253.077,00	1.895.000,00	1.915.087,00	2.001.265,91	7.064.429,91

# Prefeitura Municipal do Bom Jardim

Praça 19 de Julho, SN - Centro - 55.730-000 - Bom Jardim/ PE  
CNPJ: 10.293.074/0001-17 Fone: 36381156 contato@bomjardim.pe.gov.br



Usuário: Lucimara Felipe dos

Chave de Autenticação  
1929-7109-779

Página  
8 / 11

## Resumo dos Valores Previstos na Despesa PPA por Ações/Ano

Atividades	Valor global	2022	2023	2024	PPA 2022 - 2025 - Valores em R\$ 2025	Total
2.67 GESTÃO ADMINISTRATIVA DE PESSOAL DA SECRETARIA DE DESENVOLVIMENTO RURAL E MEIO AMBIENTE		886.075,00	1.285.000,00	1.298.621,00	1.357.058,94	4.826.754,94
2.68 MANUTENÇÃO DAS ATIVIDADES DA SECRETARIA DE DESENVOLVIMENTO RURAL E MEIO AMBIENTE		354.000,00	824.000,00	832.734,40	870.207,45	2.880.941,85
2.69 PROGRAMA DE APOIO AO PRODUTOR RURAL		50.000,00	115.000,00	116.219,00	121.448,85	402.667,85
2.70 MANUTENÇÃO DAS ATIVIDADES DE MERCADOS, MATADOUROS E AÇOUGUES		115.000,00	320.000,00	323.392,00	337.944,63	1.096.336,63
2.71 REPASSES FINANCEIROS A ENTIDADES SEM FINS LUCRATIVOS		5.000,00	5.000,00	5.053,00	5.280,38	20.333,38
2.72 APOIO AO DESPORTO AMADOR, INCLUINDO O PROGRAMA ESPORTE PARA TODOS		57.000,00	57.000,00	57.604,20	60.196,38	231.800,58
2.73 SUBVENÇÕES SOCIAIS A ENTIDADES ESPORTIVAS		5.000,00	5.000,00	5.053,00	5.280,38	20.333,38
2.74 MANUTENÇÃO DAS ATIVIDADES DA EDUCAÇÃO ESPECIAL		24.000,00	24.000,00	24.254,40	25.345,83	97.600,23
2.75 MANUTENÇÃO DO PROGRAMA TRANSPORTE ESCOLAR		920.000,00	1.126.000,00	1.137.935,60	1.189.142,70	4.373.078,30
2.76 GESTÃO ADMINISTRATIVA DO ENSINO FUNDAMENTAL - FUNDEB OUTROS		6.500.000,00	7.104.900,00	7.180.211,94	7.503.321,56	28.288.433,50
2.77 GESTÃO ADMINISTRATIVA DE PESSOAL DO ENSINO FUNDAMENTAL - PROFISSIONAIS DA EDUCAÇÃO		20.367.800,00	29.981.800,00	30.299.607,08	31.663.089,44	112.312.296,52
2.78 MANUTENÇÃO DE IMÓVEIS E INSTALAÇÕES DE UNIDADES DE ENSINO		70.000,00	462.000,00	466.897,20	487.907,57	1.486.804,77
2.79 GESTÃO ADMINISTRATIVA DE PESSOAL DE EDUCAÇÃO INFANTIL CRECHE E PRÉ-ESCOLA - PROFISSIONAIS DA EDUCAÇÃO		927.000,00	1.614.400,00	1.631.512,64	1.704.930,70	5.877.843,34
2.80 GESTÃO ADMINISTRATIVA DA EDUCAÇÃO INFANTIL CRECHE E PRÉ-ESCOLA - FUNDEB OUTROS		275.000,00	671.000,00	678.112,60	708.627,64	2.332.740,24
2.81 MANUTENÇÃO DAS ATIVIDADES DA SECRETARIA DE TURISMO, CULTURA E ESPORTES		65.000,00	150.000,00	151.590,00	158.411,55	525.001,55
2.82 IMPLANTAÇÃO E MANUTENÇÃO DO CENTRO DE APOIO AOS FEIRANTES		30.000,00	30.000,00	30.318,00	31.682,28	122.000,28
2.83 GESTÃO ADMINISTRATIVA DE PESSOAL DA SECRETARIA DE TURISMO, CULTURA E ESPORTES		323.000,00	361.000,00	364.826,60	381.243,80	1.430.070,40
2.84 MANUTENÇÃO DAS AGROINDÚSTRIAS		15.000,00	15.000,00	15.159,00	15.841,14	61.000,14
2.85 GESTÃO DE PESSOAL DA EDUCAÇÃO DE JOVENS E ADULTOS - PROFISSIONAIS DA EDUCAÇÃO		15.000,00	488.000,00	493.172,80	515.365,56	1.511.538,36
2.86 PROMOÇÃO DE CAMPANHA DE VACINAÇÃO DE ANIMAIS		20.000,00	20.000,00	20.212,00	21.121,52	81.333,52
2.87 MANUTENÇÃO DO PROGRAMA DE DISTRIBUIÇÃO DE SEMENTES		16.000,00	16.000,00	16.169,60	16.897,22	65.066,82
2.88 PREPARAÇÃO DE SOLO E ARAÇÃO DE TERRAS PARA PLANTIO		15.000,00	15.000,00	15.159,00	15.841,14	61.000,14
2.89 APOIO AO TURISMO DO MUNICÍPIO		40.000,00	40.000,00	40.424,00	42.243,07	162.667,07
2.90 AÇÕES DE ENFRENTAMENTO DO COVID-19 - PROTEÇÃO SOCIAL ESPECIAL		60.000,00	60.000,00	60.636,00	63.364,63	244.000,63
2.91 AÇÕES DE ENFRENTAMENTO DO COVID-19 - PROTEÇÃO SOCIAL BÁSICA		40.000,00	40.000,00	40.424,00	42.243,06	162.667,06
2.92 MANUTENÇÃO DAS ATIVIDADES DA SECRETARIA DE ARTICULAÇÃO E DESENVOLVIMENTO INSTITUCIONAL		90.000,00	130.000,00	131.378,00	137.290,02	488.668,02
2.93 DIVULGAÇÃO INSTITUCIONAL DA ADMINISTRAÇÃO		20.000,00	60.000,00	60.636,00	63.364,61	204.000,61
2.94 MANUTENÇÃO DO PROGRAMA PRÉ-VESTIBULAR		20.000,00	20.000,00	20.212,00	21.121,54	81.333,54
2.95 MANUTENÇÃO DA POLÍTICA DE VALORIZAÇÃO E FORMAÇÃO CONTINUADA DOS PROFISSIONAIS DA EDUCAÇÃO		50.000,00	50.000,00	50.530,00	52.803,85	203.333,85
2.96 MANUTENÇÃO DO ENSINO MÉDIO		31.000,00	31.000,00	31.328,60	32.738,36	126.066,96



# Prefeitura Municipal do Bom Jardim

Praça 19 de Julho, SN - Centro - 55.730-000 - Bom Jardim/ PE  
CNPJ: 10.293.074/0001-17 Fone: 36381156 contato@bomjardim.pe.gov.br



Usuário: Lucimara Felipe dos

Chave de Autenticação  
1929-7109-779

Página  
9 / 11

## Resumo dos Valores Previstos na Despesa PPA por Ações/Ano

Atividades	Valor global	2022	2023	2024	PPA 2022 - 2025 - Valores em R\$ 2025	Total
2.97 MANUTENÇÃO DA BIBLIOTECA PÚBLICA		30.000,00	121.200,00	122.484,72	127.996,53	401.681,25
2.98 ADQUIRIR MATERIAIS PEDAGÓGICOS QUE FACILITEM A APRENDIZAGEM		50.000,00	510.000,00	515.406,00	538.599,27	1.614.005,27
2.99 MANUTENÇÃO DAS ATIVIDADES DO PROGRAMA SALÁRIO EDUCAÇÃO		460.000,00	513.000,00	518.437,80	541.767,50	2.033.205,30
2.100 MANUTENÇÃO DE IMÓVEIS E INSTALAÇÕES DE UNIDADES DE ENSINO		170.797,30	236.000,00	238.501,60	249.234,17	894.533,07
2.101 MANUTENÇÃO DO PROGRAMA DINHEIRO DIRETO NA ESCOLA -PDDE		20.000,00	20.000,00	20.212,00	21.121,54	81.333,54
2.102 MANUTENÇÃO DAS ATIVIDADES DO FUNDO MUNICIPAL DE EDUCAÇÃO		1.082.000,00	1.184.000,00	1.196.550,40	1.250.395,16	4.712.945,56
2.103 MANUTENÇÃO DO PROGRAMA DE ALIMENTAÇÃO ESCOLAR		1.091.000,00	1.379.000,00	1.393.617,40	1.456.330,19	5.319.947,59
2.104 MANUTENÇÃO DA JUNTA DE SERVIÇO MILITAR		6.000,00	6.000,00	6.063,60	6.336,45	24.400,05
2.105 MANUTENÇÃO DA GESTÃO DE PESSOAL DO GABINETE DO PREFEITO		990.902,50	1.026.000,00	1.036.875,08	1.083.534,99	4.137.312,57
2.106 IMPLANTAÇÃO E MANUTENÇÃO DO PROGRAMA PREFEITURA NAS COMUNIDADES		15.000,00	15.000,00	15.159,00	15.841,14	61.000,14
2.107 MANUTENÇÃO DA POLÍTICA DE INCLUSÃO DIGITAL		30.000,00	30.000,00	30.318,00	31.682,31	122.000,31
2.108 MANUTENÇÃO DAS ATIVIDADES GERAIS DO PROGRAMA DE SEGURANÇA ALIMENTAR E NUTRICIONAL		34.000,00	38.000,00	38.402,80	40.130,92	150.533,72
2.109 MANUTENÇÃO DAS ATIVIDADES DO PROGRAMA AÇÃO ITINERANTE CIDADANIA NAS COMUNIDADES VOLTADO A REDUÇÃO DE DESIGUALDADES		90.000,00	90.000,00	90.954,00	95.046,90	366.000,90
2.110 MANUTENÇÃO DAS ATIVIDADES DA EDUCAÇÃO DE JOVENS E ADULTOS		130.000,00	130.000,00	131.378,00	137.289,99	528.667,99
2.111 GESTÃO ADMINISTRATIVA DA EDUCAÇÃO INFANTIL		132.000,00	132.000,00	133.399,20	139.402,15	536.801,35
2.112 GESTÃO ADMINISTRATIVA DO ENSINO FUNDAMENTAL		1.108.424,80	1.738.424,80	1.756.852,11	1.835.910,71	6.439.612,42
2.113 MANUTENÇÃO DAS ATIVIDADES DA VIGILÂNCIA SOCIOASSISTENCIAL		16.000,00	16.000,00	16.169,60	16.897,20	65.066,80
2.114 MANUTENÇÃO E PREMIAÇÃO DO PROJETO EDUCADOR NOTA 10		30.000,00	30.000,00	30.318,00	31.682,29	122.000,29
2.115 MANUTENÇÃO E PREMIAÇÃO DO PROGRAMA DE INCENTIVO À PRÁTICA DOCENTE E BONIFICAÇÃO		30.000,00	30.000,00	30.318,00	31.682,29	122.000,29
2.116 MANUTENÇÃO E PREMIAÇÃO DO PROGRAMA ALUNO DESTAQUE		30.000,00	30.000,00	30.318,00	31.682,29	122.000,29
2.117 MANUTENÇÃO E PREMIAÇÃO DO PROGRAMA GAMIFICANDO		30.000,00	30.000,00	30.318,00	31.682,29	122.000,29
2.118 MANUTENÇÃO E PREMIAÇÃO DO PROGRAMA LER BEM		27.000,00	27.000,00	27.286,20	28.514,06	109.800,26
2.119 MANUTENÇÃO DO PROGRAMA DE FLUXO ESCOLAR/REFORÇO ESCOLAR		15.000,00	15.000,00	15.159,00	15.841,14	61.000,14
2.120 MANUTENÇÃO DO ÍNDICE DE GESTÃO DESCENTRALIZADA DO SUAS (IGD-SUAS)		100.000,00	100.000,00	101.060,00	105.607,66	406.667,66
2.121 ENFRENTAMENTO DA EMERGÊNCIA COVID-19 – CUSTEIO		270.000,00	270.000,00	272.862,00	285.140,76	1.098.002,76
2.122 MANUTENÇÃO DAS ATIVIDADES DA EDUCAÇÃO DE JOVENS E ADULTOS - FUNDEB OUTROS		45.000,00	45.000,00	45.477,00	47.523,43	183.000,43
2.123 MANUTENÇÃO DAS ATIVIDADES DE EDUCAÇÃO ESPECIAL - PROFISSIONAIS DA EDUCAÇÃO		15.000,00	15.000,00	15.159,00	15.841,14	61.000,14
2.124 MANUTENÇÃO DAS ATIVIDADES DA EDUCAÇÃO ESPECIAL - FUNDEB OUTROS		14.000,00	14.000,00	14.148,40	14.785,07	56.933,47
2.125 MANUTENÇÃO DAS ATIVIDADES PREVIDENCIÁRIAS - FUNDO PREVIDENCIÁRIO		10.945.260,00	12.167.910,00	12.296.889,84	12.850.249,88	48.260.309,72

# Prefeitura Municipal do Bom Jardim

Praça 19 de Julho, SN - Centro - 55.730-000 - Bom Jardim/ PE

CNPJ: 10.293.074/0001-17 Fone: 36381156

contato@bomjardim.pe.gov.br



Usuário: Lucimara Felipe dos

Chave de Autenticação

1929-7109-779

Página

10 / 11

## Resumo dos Valores Previstos na Despesa PPA por Ações/Ano

Atividades	Valor global	2022	2023	2024	PPA 2022 - 2025 - Valores em R\$ 2025	Total
2.126 MANUTENÇÃO DAS ATIVIDADES VINCULADAS A GESTÃO ADMINISTRATIVA DO FUMAP		651.890,00	755.240,00	763.245,52	797.591,56	2.967.967,08
2.127 ASSISTÊNCIA A INFÂNCIA E A JUVENTUDE		3.000,00	3.000,00	3.031,80	3.168,24	12.200,04
2.128 COMBATE AO ABUSO E A EXPLORAÇÃO SEXUAL DE CRIANÇAS		4.000,00	4.000,00	4.042,40	4.224,32	16.266,72
2.129 ASSISTÊNCIA INTEGRAL À CRIANÇA E AO ADOLESCENTE		4.000,00	4.000,00	4.042,40	4.224,32	16.266,72
2.130 GESTÃO ADMINISTRATIVA DA SECRETARIA DE ASSISTÊNCIA SOCIAL		1.467.000,00	1.737.000,00	1.755.412,20	1.834.405,73	6.793.817,93
2.131 MANUTENÇÃO DAS AÇÕES DO FMDCA		32.000,00	35.000,00	35.371,00	36.962,66	139.333,66
2.132 MANUTENÇÃO DO PROGRAMA JUVENTUDE DE ATITUDE		14.000,00	14.000,00	14.148,40	14.785,07	56.933,47
2.133 CAPACITAÇÃO, TREINAMENTO E QUALIFICAÇÃO DE SERVIDORES		15.000,00	15.000,00	15.159,00	15.841,14	61.000,14
2.134 SUBVENÇÕES A ENTIDADES ASSISTENCIAIS OU CULTURAIS SEM FINS LUCRATIVOS E OUTRAS		5.000,00	5.000,00	5.053,00	5.280,38	20.333,38
2.135 IMPLANTAÇÃO E MANUTENÇÃO DO CENTRO TECNOLÓGICO DE CONFECCÃO- CVT		115.000,00	330.000,00	333.498,00	348.505,42	1.127.003,42
2.136 IMPLANTAÇÃO E MANUTENÇÃO DA COORDENADORIA DA MULHER		15.000,00	15.000,00	15.159,00	15.841,14	61.000,14
2.137 MANUTENÇÃO DAS ATIVIDADES DO CONSELHO TUTELAR E CONSELHOS DE ASSISTÊNCIA SOCIAL		335.000,00	1.341.000,00	1.355.214,60	1.416.199,26	4.447.413,86
2.138 MANUTENÇÃO DO SERVIÇO DE CONVIVÊNCIA E FORTALECIMENTO DE VÍNCULOS		213.000,00	213.000,00	215.257,80	224.944,41	866.202,21
2.139 MANUTENÇÃO DAS AÇÕES DE ERRADICAÇÃO DO TRABALHO INFANTIL		49.000,00	49.000,00	49.519,40	51.747,73	199.267,13
2.140 CONCESSÃO DE BENEFÍCIOS A VÍTIMAS DE CALAMIDADES		2.000,00	2.000,00	2.021,20	2.112,16	8.133,36
2.141 CONCESSÃO DE BENEFÍCIOS A PESSOAS E FAMÍLIAS CARENTES		35.000,00	270.000,00	272.862,00	285.140,78	863.002,78
2.142 MANUTENÇÃO DAS ATIVIDADES DO PAIF/CRAS		228.000,00	492.000,00	497.215,20	519.589,86	1.736.805,06
2.143 IMPLANTAÇÃO E MANUTENÇÃO DE CENTROS COMUNITÁRIOS DE DESENVOLVIMENTO		30.000,00	30.000,00	30.318,00	31.682,28	122.000,28
2.144 MANUTENÇÃO DO SERVIÇO DE PROTEÇÃO E ATENDIMENTO ESPECIALIZADO A FAMÍLIA E INDIVÍDUOS-PAEFI/CREAS		259.000,00	321.000,00	324.402,60	339.000,69	1.243.403,29
2.145 IMPLANTAÇÃO E MANUTENÇÃO DAS AÇÕES DO PROGRAMA DE AUXÍLIO EMERGÊNCIAL		20.000,00	20.000,00	20.212,00	21.121,52	81.333,52
2.146 MANUTENÇÃO DAS AÇÕES DO IGDBF		340.000,00				340.000,00
2.147 APOIO AO PROGRAMA DE DISTRIBUIÇÃO DE ENXOVAIS ATAÚDES E OUTROS		102.881,00	105.000,00	106.113,00	110.888,09	424.882,09
2.148 MANUTENÇÃO DAS ATIVIDADES DO GABINETE DO PREFEITO		210.000,00	230.000,00	232.438,00	242.897,70	915.335,70
2.149 PARTICIPAÇÃO NA MANUTENÇÃO DO CONSÓRCIO MUNICIPAL - RATEIO			122.000,00	123.293,20	128.841,39	374.134,59
2.150 MANUTENÇÃO NAS AÇÕES ADMINISTRATIVAS ATRAVÉS DE CONSÓRCIO			160.000,00	161.696,00	168.972,32	490.668,32
2.157 Manutenção das Atividades do Programa Municipal de Renda Mínima - "Pro- Renda"			1.500.000,00	1.515.900,00	1.584.115,50	4.600.015,50
2.158 MANUTENÇÃO DO NÚCLEO INTERMUNICIPAL DE EDUCAÇÃO E DESENV. INSTITUCIONAL - NIEDI			9.594,00	9.695,70	10.131,98	29.421,68
2.159 AVALIAÇÃO DO ENSINO/APRENDIZAGEM, CAPACITAÇÃO DOS PROFISSIONAIS DA EDUCAÇÃO E AQUISIÇÃO DE MATERIAIS			160.700,00	162.403,42	169.711,58	492.815,00
2.160 AQUISIÇÃO DE INSUMOS E CONTRATAÇÃO DE SERVIÇOS PARA UNIDADES DE ENSINO			13.100,00	13.238,86	13.834,61	40.173,47
2.161 ATIVIDADES DE RASTREAMENTO E MONITORAMENTO DO			26.200,00	26.477,72	27.669,21	80.346,93

# Prefeitura Municipal do Bom Jardim

Praça 19 de Julho, SN - Centro - 55.730-000 - Bom Jardim/ PE  
CNPJ: 10.293.074/0001-17 Fone: 36381156 contato@bomjardim.pe.gov.br



Usuário: Lucimara Felipe dos

Chave de Autenticação  
1929-7109-779

Página  
11 / 11

## Resumo dos Valores Previstos na Despesa PPA por Ações/Ano

Atividades	Valor global	2022	2023	2024	PPA 2022 - 2025 - Valores em R\$ 2025	Total
TRANSPORTE ESCOLAR						
2.164 MANUTENÇÃO DAS ATIVIDADES DO NÚCLEO INTERMUNICIPAL DE PROJETOS E INVESTIMENTOS - NIPI			2.374,80	2.399,93	2.507,96	7.282,69
2.165 PROGRAMA DE RÁDIO PATRULA E DEMAIS PROJETOS VINCULADOS AO NIPI			20.000,00	20.212,00	21.121,54	61.333,54
2.166 MANUTENÇÃO DAS ATIVIDADES ADMINISTRATIVAS DO CONIAPE			81.100,00	81.959,66	85.647,85	248.707,51
2.167 REALIZAÇÃO DE CONCURSOS PÚBLICOS E/OU SELEÇÕES SIMPLIFICADAS			30.000,00	30.318,00	31.682,31	92.000,31
2.168 MANUTENÇÃO DA CASA DE APOIO CONSORCIAL			8.000,00	8.084,80	8.448,61	24.533,41
2.169 MANUTENÇÃO DAS ATIVIDADES ADMINISTRATIVAS DO NÚCLEO INTERMUNICIPAL DE SAÚDE - NIS			4.885,00	4.936,80	5.158,98	14.980,78
2.170 CAPACITAÇÃO DOS PROFISSIONAIS DA SAÚDE			1.300,00	1.313,78	1.372,91	3.986,69
2.171 AQUISIÇÃO DE MATERIAIS E/OU EPI'S PARA ACS E ACE			10.000,00	10.106,00	10.560,76	30.666,76
2.172 MANUTENÇÃO DA SAÚDE BUCAL DO NÚCLEO INTERMUNICIPAL DE SAÚDE - NIS			7.500,00	7.579,50	7.920,58	23.000,08
2.173 MANUTENÇÃO DAS ATIVIDADES DE MÉDIA E ALTA COMPLEXIDADE DO NÚCLEO INTERMUNICIPAL DE SAÚDE - NIS			59.500,00	60.130,70	62.836,58	182.467,28
2.174 REALIZAÇÃO DE EXAMES E DIAGNOSTICOS POR IMAGEM - MÉDIA E ALTA COMPLEXIDADE - MAC			6.200,00	6.265,72	6.547,68	19.013,40
2.175 MANUTENÇÃO DA ASSISTÊNCIA FARMACÊUTICA DO NÚCLEO INTERMUNICIPAL DE SAÚDE - NIS			7.500,00	7.579,50	7.920,58	23.000,08
2.176 PARTICIPAÇÃO NA MANUTENÇÃO DO CONSÓRCIO MUNICIPAL - RATEIO			4.000,00	4.042,40	4.224,30	12.266,70
2.177 MANUTENÇÃO NAS AÇÕES DE MÉDIA E ALTA COMPLEXIDADE ATRAVÉS DE CONSÓRCIO - PROGRAMA			90.000,00	90.954,00	95.046,94	276.000,94
2.179 MANUTENÇÃO DO ÍNDICE DE GESTÃO DESCENTRALIZADA DO PROGRAMA AUXÍLIO BRASIL (IGD-PAB)			531.000,00	536.628,60	560.776,81	1.628.405,41
2.180 PARTICIPAÇÃO NA MANUTENÇÃO DO CONSÓRCIO MUNICIPAL - RATEIO			5.000,00	5.053,00	5.280,38	15.333,38
2.181 MANUTENÇÃO NAS AÇÕES ADMINISTRATIVAS ATRAVÉS DE CONSÓRCIOS - PROGRAMAS			100.000,00	101.060,00	105.607,70	306.667,70
2.182 MANUTENÇÃO DO PROGRAMA CNH POPULAR			100.000,00	101.060,00	105.607,70	306.667,70
2.184 CENTRO DE ATENÇÃO A MULHER			6.000,00	6.063,60	6.336,45	18.400,05
2.185 MANUTENÇÃO DO PROGRAMA MEDICAMENTO EM CASA			50.000,00	50.530,00	52.803,85	153.333,85
2.186 LABORATÓRIO MUNICIPAL DE ANÁLISES CLÍNICAS - LAMAC			16.000,00	16.169,60	16.897,22	49.066,82
2.187 CENTRO DE DIAGNÓSTICO POR IMAGEM - CDI			6.000,00	6.063,60	6.336,45	18.400,05
2.188 CENTRO DE ATENÇÃO PSICOSSOCIAL - CAPS			165.000,00	166.749,00	174.252,69	506.001,69
2.189 MANUTENÇÃO DA ACADEMIA DA SAÚDE			15.000,00	15.159,00	15.841,14	46.000,14
<b>Total</b>		<b>100.447.551,00</b>	<b>133.224.988,44</b>	<b>134.865.235,47</b>	<b>141.224.950,80</b>	<b>509.762.725,71</b>
<b>Não Orçamentárias</b>						
9.1 MANUTENÇÃO VERBA INDENIZATÓRIA		95.404,00	99.315,56	100.368,30	104.884,87	399.972,73
<b>Total</b>		<b>95.404,00</b>	<b>99.315,56</b>	<b>100.368,30</b>	<b>104.884,87</b>	<b>399.972,73</b>
<b>Total Geral</b>		<b>112.015.000,00</b>	<b>158.013.000,00</b>	<b>159.916.000,00</b>	<b>167.403.000,00</b>	<b>597.347.000,00</b>

# Prefeitura Municipal do Bom Jardim

Praça 19 de Julho, SN - Centro - 55.730-000 - Bom Jardim/ PE

CNPJ: 10.293.074/0001-17 Fone: 36381156

contato@bomjardim.pe.gov.br



Usuário: Lucimara Felipe dos

Chave de Autenticação

1847-6879-262

Página

1 / 11

## Valores Previstos na Receita PPA Consolidado

Natureza	Especificação	RECEITAS				
		Valor Global	2022	2023	PPA 2022 - 2025 Valores em R\$ 2024 2025	
1	Receitas Correntes		97.729.406,00	132.789.000,00	134.424.625,60	140.764.513,74
1.1	Impostos, Taxas e Contribuições de Melhoria		3.673.000,00	4.893.000,00	4.944.865,28	5.167.384,69
1.1.1	Impostos		3.378.000,00	4.643.000,00	4.692.215,28	4.903.365,52
1.1.1.2	Impostos sobre o Patrimônio		281.000,00	572.000,00	578.062,68	604.076,06
1.1.1.2.50	Imposto sobre a Propriedade Predial e Territorial Urbana		181.000,00	481.000,00	486.098,08	507.973,04
1.1.1.2.50.0.1	Imp. sob. Prop. Predial e Territorial Urbana - Principal		120.000,00	31.000,00	31.328,08	32.738,38
1.1.1.2.50.0.1.01	Imposto Predial		10.000,00	21.000,00	21.222,08	22.177,61
1.1.1.2.50.0.1.02	Imposto Territorial Urbano		110.000,00	10.000,00	10.106,00	10.560,77
1.1.1.2.50.0.2	Imp. S/ a Prop. Predial e Territorial Urbana - Multas e Juros		5.000,00	5.000,00	5.053,00	5.280,39
1.1.1.2.50.0.3	Imp. S/ a Prop. Predial e Territorial Urbana - Dívida Ativa		56.000,00	445.000,00	449.717,00	469.954,27
1.1.1.2.53	Impostos sobre Transmissão "Inter Vivos" de Bens Imóveis e de Direitos Reais sobre Imóveis		100.000,00	91.000,00	91.964,60	96.103,02
1.1.1.2.53.0.1	Imposto sobre Transmissão "Inter-vivos" de Bens Imóveis - Principal		85.000,00	81.000,00	81.858,60	85.542,24
1.1.1.2.53.0.2	Imposto sobre Transmissão "Inter-vivos" de Bens Imóveis - Multas e Juros		5.000,00	5.000,00	5.053,00	5.280,39
1.1.1.2.53.0.3	Imposto sobre Transmissão "Inter-vivos" de Bens Imóveis - Dívida Ativa		10.000,00	5.000,00	5.053,00	5.280,39
1.1.1.3	Impostos sobre a Renda e Proventos de Qualquer Natureza		1.725.000,00	2.518.000,00	2.544.690,80	2.659.201,88
1.1.1.3.03	Imposto sobre a Renda - Retido na Fonte		1.725.000,00	2.518.000,00	2.544.690,80	2.659.201,88
1.1.1.3.03.1	Imposto sobre a Renda - Retido na Fonte - Trabalho		1.610.000,00	2.122.000,00	2.144.493,20	2.240.995,38
1.1.1.3.03.1.1	Imposto sobre a Renda - Retido na Fonte - Trabalho - Principal		1.590.000,00	2.102.000,00	2.124.281,20	2.219.873,85
1.1.1.3.03.1.2	Imposto sobre a Renda - Retido na Fonte - Trabalho - Multas e Juros		20.000,00	20.000,00	20.212,00	21.121,53
1.1.1.3.03.4	Imposto sobre a Renda - Retido na Fonte - Outros Rendimentos		115.000,00	396.000,00	400.197,60	418.206,50
1.1.1.3.03.4.1	Imposto sobre a Renda - Retido na Fonte - Outros Rendimentos - Principal		110.000,00	390.000,00	394.134,00	411.870,03
1.1.1.3.03.4.2	Imposto sobre a Renda - Retido na Fonte - Outros Rendimentos - Multas e Juros		5.000,00	6.000,00	6.063,60	6.336,47
1.1.1.4	Impostos sobre a Produção, Circulação de Mercadorias e Serviços		1.372.000,00	1.553.000,00	1.569.461,80	1.640.087,58
1.1.1.4.51	Impostos sobre Serviços		1.372.000,00	1.553.000,00	1.569.461,80	1.640.087,58
1.1.1.4.51.1	Imposto sobre Serviços de Qualquer Natureza - ISSQN		1.372.000,00	1.553.000,00	1.569.461,80	1.640.087,58
1.1.1.4.51.1.1	Imposto Sobre Serviço de Qualquer Natureza - Principal		1.342.000,00	1.533.000,00	1.549.249,80	1.618.966,04
1.1.1.4.51.1.1.01	Imposto Sobre Serviço de Qualquer Natureza - ISQN		1.100.000,00	1.320.000,00	1.333.992,00	1.394.021,64
1.1.1.4.51.1.1.02	Imposto Sobre Serviço de Qualquer Natureza - Simples Nacional		242.000,00	213.000,00	215.257,80	224.944,40
1.1.1.4.51.1.2	Imposto Sobre Serviço de Qualquer Natureza - Multas e Juros		10.000,00	10.000,00	10.106,00	10.560,77
1.1.1.4.51.1.2.01	Imposto Sobre Serviço de Qualquer Natureza - ISQN - Multas e Juros		10.000,00	10.000,00	10.106,00	10.560,77
1.1.1.4.51.1.3	Imposto Sobre Serviço de Qualquer Natureza - Dívida Ativa		20.000,00	10.000,00	10.106,00	10.560,77
1.1.2	Taxas		295.000,00	250.000,00	252.650,00	264.019,17
1.1.2.1	Taxas pelo Exercício do Poder de Polícia		255.000,00	208.000,00	210.204,80	219.663,96
1.1.2.1.01	Taxas de Inspeção, Controle e Fiscalização		250.000,00	193.000,00	195.045,80	203.822,81
1.1.2.1.01.0.1	Taxas De Inspeção, Controle e Fiscalização - Principal		250.000,00	193.000,00	195.045,80	203.822,81
1.1.2.1.01.0.1.01	Taxa De Serviços Administrativos		10.000,00	10.000,00	10.106,00	10.560,77
1.1.2.1.01.0.1.01.01	Taxa De Serviços Administrativos - Prefeitura		10.000,00	10.000,00	10.106,00	10.560,77
1.1.2.1.01.0.1.02	Taxa De Licença Para Fun. De Estab. Com. Ind. E Pres. De Serv.		130.000,00	108.000,00	109.144,80	114.056,32
1.1.2.1.01.0.1.03	Taxa De Publicidade Comercial		5.000,00	5.000,00	5.053,00	5.280,38

# Prefeitura Municipal do Bom Jardim

Praça 19 de Julho, SN - Centro - 55.730-000 - Bom Jardim/ PE  
CNPJ: 10.293.074/0001-17 Fone: 36381156 contato@bomjardim.pe.gov.br



Usuário: Lucimara Felipe dos

Chave de Autenticação  
1847-6879-262

Página  
2 / 11

## Valores Previstos na Receita PPA Consolidado

Natureza	Especificação	RECEITAS			PPA 2022 - 2025 Valores em R\$	
		Valor Global	2022	2023	2024	2025
1.1.2.1.01.0.1.04	Taxa De Apreensão E Depósito		5.000,00	5.000,00	5.053,00	5.280,38
1.1.2.1.01.0.1.04.01	Taxa De Apreensão E Depósito - Prefeitura		5.000,00	5.000,00	5.053,00	5.280,38
1.1.2.1.01.0.1.05	Taxa De Funcio. De Estabelecimentos Em Horário Especial		2.000,00	2.000,00	2.021,20	2.112,15
1.1.2.1.01.0.1.06	Taxa De Licença Para Execução De Obras		3.000,00	5.000,00	5.053,00	5.280,38
1.1.2.1.01.0.1.07	Taxa De Serviços De Engenharia		5.000,00	5.000,00	5.053,00	5.280,38
1.1.2.1.01.0.1.08	Taxa De Autorização De Funcionamento De Transporte		5.000,00	5.000,00	5.053,00	5.280,38
1.1.2.1.01.0.1.09	Taxa De Utilização De Área De Domínio Público		5.000,00	5.000,00	5.053,00	5.280,38
1.1.2.1.01.0.1.09.01	Taxa De Utilização De Área De Domínio Público - Prefeitura		5.000,00	5.000,00	5.053,00	5.280,38
1.1.2.1.01.0.1.10	Taxa De Aprovação Do Projeto De Construção Civil		5.000,00	5.000,00	5.053,00	5.280,38
1.1.2.1.01.0.1.11	Taxa De Alinhamento E Nivelamento		5.000,00	5.000,00	5.053,00	5.280,38
1.1.2.1.01.0.1.12	Taxa De Apreensão, Depósito Ou Liberação De Animais		5.000,00	5.000,00	5.053,00	5.280,38
1.1.2.1.01.0.1.13	Taxa De Mercados, Feiras E Matadouros		20.000,00	25.000,00	25.265,00	26.401,92
1.1.2.1.01.0.1.99	Outras Taxas Pelo Exercício Do Poder De Polícia		45.000,00	3.000,00	3.031,80	3.168,23
1.1.2.1.04	Taxa de Controle e Fiscalização Ambiental		5.000,00	5.000,00	5.053,00	5.280,38
1.1.2.1.04.0.1	Taxa de Controle e Fiscalização Ambiental - Principal		5.000,00	5.000,00	5.053,00	5.280,38
1.1.2.1.50	Taxa de Fiscalização de Vigilância Sanitária			10.000,00	10.106,00	10.560,77
1.1.2.1.50.0.1	Taxa De Fiscalização De Vigilância Sanitária - Principal			10.000,00	10.106,00	10.560,77
1.1.2.2	Taxas pela Prestação de Serviços		40.000,00	42.000,00	42.445,20	44.355,21
1.1.2.2.01	Taxas pela Prestação de Serviços		40.000,00	42.000,00	42.445,20	44.355,21
1.1.2.2.01.0.1	Taxa Pela Prestação de Serviços em Geral - Pincipal		40.000,00	42.000,00	42.445,20	44.355,21
1.1.2.2.01.0.1.01	Taxas de Serviços Cadastrais - Principal		5.000,00	5.000,00	5.053,00	5.280,38
1.1.2.2.01.0.1.02	Taxas de Cemitérios - Principal		20.000,00	22.000,00	22.233,20	23.233,69
1.1.2.2.01.0.1.03	Taxas de Apresentação e Manutenção de Vias Públicas - Principal		5.000,00	5.000,00	5.053,00	5.280,38
1.1.2.2.01.0.1.04	Taxa de Limpeza Pública - Principal		5.000,00	5.000,00	5.053,00	5.280,38
1.1.2.2.01.0.1.99	Taxas Pela Prestação de Serviços - Outras - Principal		5.000,00	5.000,00	5.053,00	5.280,38
1.2	Contribuições		5.497.000,00	3.767.000,00	3.806.930,20	3.978.242,06
1.2.1	Contribuições Sociais		4.455.766,00	2.576.000,00	2.603.305,60	2.720.454,35
1.2.1.5	Contribuição para o Plano de Seguridade Social do Servidor Público - CPSSS		4.455.766,00	2.576.000,00	2.603.305,60	2.720.454,35
1.2.1.5.01	CPSSS - Servidor Civil		4.455.766,00	2.576.000,00	2.603.305,60	2.720.454,35
1.2.1.5.01.1	CPSSS - Servidor Civil Ativo		4.449.174,00	2.516.000,00	2.542.669,60	2.657.089,73
1.2.1.5.01.1.1	CPSSS - Servidor Civil Ativo - Principal		4.438.434,00	2.489.000,00	2.515.383,40	2.628.575,65
1.2.1.5.01.1.1.01	CPSSS - Servidor Civil Ativo - Educação		2.166.434,00	1.000.000,00	1.010.600,00	1.056.077,00
1.2.1.5.01.1.1.02	CPSSS - Servidor Civil Ativo - Prefeitura		1.900.000,00	1.000.000,00	1.010.600,00	1.056.077,00
1.2.1.5.01.1.1.03	CPSSS - Servidor Civil Ativo - FMAS		30.000,00	30.000,00	30.318,00	31.682,31
1.2.1.5.01.1.1.04	CPSSS - Servidor Civil Ativo - FMS		300.000,00	417.000,00	421.420,20	440.384,11
1.2.1.5.01.1.1.05	CPSSS - Servidor Civil Ativo - Câmara		30.000,00	30.000,00	30.318,00	31.682,31
1.2.1.5.01.1.1.06	CPSSS - Servidor Civil Ativo - FUMAP		12.000,00	12.000,00	12.127,20	12.672,92
1.2.1.5.01.1.2	CPSSS - Servidor Civil ativo - Multas e Juros de Mora		10.740,00	27.000,00	27.286,20	28.514,08
1.2.1.5.01.2	CPSSS - Servidor Civil Inativo			50.000,00	50.530,00	52.803,85
1.2.1.5.01.2.1	Contribuição do Servidor Civil Inativo - Principal			50.000,00	50.530,00	52.803,85

# Prefeitura Municipal do Bom Jardim

Praça 19 de Julho, SN - Centro - 55.730-000 - Bom Jardim/ PE

CNPJ: 10.293.074/0001-17 Fone: 36381156

contato@bomjardim.pe.gov.br



Usuário: Lucimara Felipe dos

Chave de Autenticação

1847-6879-262

Página

3 / 11

## Valores Previstos na Receita PPA Consolidado

Natureza	Especificação	RECEITAS			PPA 2022 - 2025 Valores em R\$	
		Valor Global	2022	2023	2024	2025
1.2.1.5.01.3	CPSSS - Servidor Civil - Pensionistas		6.592,00	10.000,00	10.106,00	10.560,77
1.2.1.5.01.3.1	CPSSS - Servidor Civil - Pensionistas - Principal		6.592,00	10.000,00	10.106,00	10.560,77
1.2.4	Contribuição para o Custeio do Serviço de Iluminação Pública		1.041.234,00	1.191.000,00	1.203.624,60	1.257.787,71
1.2.4.1	Contribuição para o Custeio do Serviço de Iluminação Pública		1.041.234,00	1.191.000,00	1.203.624,60	1.257.787,71
1.2.4.1.50	Contribuição para o Custeio do Serviço de Iluminação Pública		1.041.234,00	1.191.000,00	1.203.624,60	1.257.787,71
1.2.4.1.50.0.1	Contribuição para Custeio do Serviço de Iluminação Pública - Principal		1.041.234,00	1.191.000,00	1.203.624,60	1.257.787,71
1.3	Receita Patrimonial		506.000,00	311.000,00	314.296,60	328.439,92
1.3.2	Valores Mobiliários		506.000,00	311.000,00	314.296,60	328.439,92
1.3.2.1	Juros e Correções Monetárias		506.000,00	311.000,00	314.296,60	328.439,92
1.3.2.1.00.1	Remuneração de Depósitos Bancários					
1.3.2.1.00.1.1	Remuneração de Depósitos Bancários - Principal					
1.3.2.1.00.1.1.01	Remuneração dos Recursos RPPS - Principal					
1.3.2.1.00.4	Remuneração dos Recursos do Regime Próprio de Previdência Social - RPPS		14.240,00	55.000,00	55.583,00	58.084,24
1.3.2.1.00.4.1	Remuneração dos Recursos do Regime Próprio de Previdência Social - RPPS - Principal		14.240,00	55.000,00	55.583,00	58.084,24
1.3.2.1.01	Remuneração de Depósitos Bancários		491.760,00	256.000,00	258.713,60	270.355,68
1.3.2.1.01.0.1	Remuneração de Depósitos Bancários - Principal		491.760,00	256.000,00	258.713,60	270.355,68
1.3.2.1.01.0.1.01	Remuneração de Depósitos Bancários - Prefeitura		5.000,00	8.000,00	8.084,80	8.448,62
1.3.2.1.01.0.1.01.02	Rec. Remun. Dep. Banc. Rec. Vinc. Convênios Prefeitura		5.000,00	8.000,00	8.084,80	8.448,62
1.3.2.1.01.0.1.02	Remuneração de Depósitos Bancários - Educação		125.000,00	124.000,00	125.314,40	130.953,53
1.3.2.1.01.0.1.02.01	Rec. Remun. Dep. Banc. Rec. Vinc. FUNDEB - Principal		80.000,00	90.000,00	90.954,00	95.046,93
1.3.2.1.01.0.1.02.02	Rec. Remun. Dep. Banc. Rec. Vinc. FUNDEB - VAAF		10.000,00	5.000,00	5.053,00	5.280,39
1.3.2.1.01.0.1.02.03	Rec. Remun. Dep. Banc. Rec. Vinc. FUNDEB - VAAT		10.000,00	5.000,00	5.053,00	5.280,39
1.3.2.1.01.0.1.02.04	Rec. Remun. Dep. Banc. Rec. Vinc. MDE		9.000,00	2.000,00	2.021,20	2.112,15
1.3.2.1.01.0.1.02.05	Rec. Remun. Dep. Banc. Rec. Vinc. Salário Educação		4.000,00	10.000,00	10.106,00	10.560,77
1.3.2.1.01.0.1.02.06	Rec. Remun. Dep. Banc. Rec. Vinc. PDDE		2.000,00	2.000,00	2.021,20	2.112,15
1.3.2.1.01.0.1.02.07	Rec. Remun. Dep. Banc. Rec. Vinc. PNAE		2.000,00	2.000,00	2.021,20	2.112,15
1.3.2.1.01.0.1.02.08	Rec. Remun. Dep. Banc. Rec. Vinc. PNATE		2.000,00	2.000,00	2.021,20	2.112,15
1.3.2.1.01.0.1.02.09	Rec. Remun. Dep. Banc. Rec. Vinc. Outras Transf. FNDE		2.000,00	2.000,00	2.021,20	2.112,15
1.3.2.1.01.0.1.02.12	Rec. Remun. Dep. Banc. Rec. Vinc. Convênios Educação - União		2.000,00	2.000,00	2.021,20	2.112,15
1.3.2.1.01.0.1.02.13	Rec. Remun. Dep. Banc. Rec. Vinc. Convênios Educação - Estado		2.000,00	2.000,00	2.021,20	2.112,15
1.3.2.1.01.0.1.03	Remuneração de Depósitos Bancários - Saúde		50.000,00	47.000,00	47.498,20	49.635,62
1.3.2.1.01.0.1.03.01	Rec. Remun. Dep. Banc. Rec. Vinc. Fundo Municipal de Saúde - Custeio		30.000,00	25.000,00	25.265,00	26.401,92
1.3.2.1.01.0.1.03.02	Rec. Remun. Dep. Banc. Rec. Vinc. Fundo Municipal de Saúde - Investimento		10.000,00	20.000,00	20.212,00	21.121,54
1.3.2.1.01.0.1.03.03	Rec. Remun. Dep. Banc. Rec. Vinc. Convênios de Saúde - União		5.000,00	1.000,00	1.010,60	1.056,08
1.3.2.1.01.0.1.03.04	Rec. Remun. Dep. Banc. Rec. Vinc. Convênios de Saúde - Estado		5.000,00	1.000,00	1.010,60	1.056,08
1.3.2.1.01.0.1.04	Remuneração de Depósito Bancários - Assistência Social		10.000,00	7.000,00	7.074,20	7.392,53
1.3.2.1.01.0.1.04.01	Rec. Remun. Dep. Banc. Rec. Vinc. FNAS		5.000,00	5.000,00	5.053,00	5.280,38
1.3.2.1.01.0.1.04.04	Rec. Remun. Dep. Banc. Rec. Vinc. Convênios FNAS		5.000,00	2.000,00	2.021,20	2.112,15
1.3.2.1.01.0.1.05	Remuneração de Outros Dep. Recursos Não Vinculados		81.760,00	69.000,00	69.731,40	72.869,30

# Prefeitura Municipal do Bom Jardim

Praça 19 de Julho, SN - Centro - 55.730-000 - Bom Jardim/ PE

CNPJ: 10.293.074/0001-17 Fone: 36381156

contato@bomjardim.pe.gov.br



Usuário: Lucimara Felipe dos

Chave de Autenticação

1847-6879-262

Página

4 / 11

## Valores Previstos na Receita PPA Consolidado

Natureza	Especificação	RECEITAS			PPA 2022 - 2025 Valores em R\$	
		Valor Global	2022	2023	2024	2025
1.3.2.1.01.0.1.05.01	Remuneração de Outros Dep. Recursos Não Vinculados - FMS		5.000,00	5.000,00	5.053,00	5.280,38
1.3.2.1.01.0.1.05.02	Remuneração de Outros Dep. Recursos Não Vinculados - PM		66.760,00	60.000,00	60.636,00	63.364,62
1.3.2.1.01.0.1.05.03	Remuneração de Outros Dep. Recursos Não Vinculados - FMAS		5.000,00	2.000,00	2.021,20	2.112,15
1.3.2.1.01.0.1.05.04	Remuneração de Outros Dep. Recursos Não Vinculados - Educação		5.000,00	2.000,00	2.021,20	2.112,15
1.3.2.1.01.0.1.99	Remuneração de Depósitos Bancários - Outros		220.000,00	1.000,00	1.010,60	1.056,08
1.3.2.1.01.0.1.99.99	Rec. Rem. Dep. Banc. Rec. Vinc - Outras		220.000,00	1.000,00	1.010,60	1.056,08
1.7	Transferências Correntes		87.286.000,00	121.430.000,00	122.717.158,01	128.239.430,09
1.7.1	Transferências da União e de suas Entidades		51.588.250,00	68.160.700,00	68.883.203,43	71.982.947,57
1.7.1.1	Transferências Decorrentes de Participação na Receita da União		29.765.200,00	44.119.200,00	44.586.863,53	46.593.272,38
1.7.1.1.51	Cota-Parte do Fundo de Participação dos Municípios - FPM		29.762.000,00	44.110.400,00	44.577.970,25	46.583.978,90
1.7.1.1.51.1	Cota-Parte do Fundo de Participação dos Municípios - Cota Mensal		26.902.000,00	44.010.400,00	44.476.910,25	46.478.371,20
1.7.1.1.51.1.1	Cota-Parte FPM - Cota Mensal - Principal		26.902.000,00	44.010.400,00	44.476.910,25	46.478.371,20
1.7.1.1.51.2	Cota-Parte do Fundo de Participação dos Municípios - Cotas Extraordinárias		1.450.000,00	100.000,00	101.060,00	105.607,70
1.7.1.1.51.2.1	Cota - Parte do FPM - Cotas Extraordinárias - Principal		1.450.000,00	100.000,00	101.060,00	105.607,70
1.7.1.1.51.2.1.01	Cota Parte do FPM - 1% Cota Entregue no Mês de Dezembro			50.000,00	50.530,00	52.803,85
1.7.1.1.51.2.1.02	Cota Parte do FPM - 1% Cota Entregue no Mês de Julho			50.000,00	50.530,00	52.803,85
1.7.1.1.51.3	Cota-Parte do Fundo de Participação dos Municípios - 1% Cota entregue no mês de julho		1.410.000,00			
1.7.1.1.51.3.1	Cota-Parte do FPM - 1% Entregue no Mês de Julho- Principal		1.410.000,00			
1.7.1.1.52	Cota-Parte do Imposto Sobre a Propriedade Territorial Rural		3.200,00	8.800,00	8.893,28	9.293,48
1.7.1.1.52.0.1	Cota-Parte do ITR - Principal		3.200,00	8.800,00	8.893,28	9.293,48
1.7.1.2	Transferências das Compensações Financeiras pela Exploração de Recursos Naturais		661.000,00	881.000,00	890.338,60	930.403,83
1.7.1.2.51	Cota-parte da Compensação Financeira pela Exploração de Recursos Minerais - CFEM		57.000,00	62.000,00	62.657,20	65.476,77
1.7.1.2.51.0.1	Cota-Parte da Compensação Finan. de Recursos Minerais - CFEM - Principal		57.000,00	62.000,00	62.657,20	65.476,77
1.7.1.2.52	Cota-parte da Compensação Financeira pela Produção de Petróleo		604.000,00	819.000,00	827.681,40	864.927,06
1.7.1.2.52.4	Cota-Parte do Fundo Especial do Petróleo – FEP		604.000,00	819.000,00	827.681,40	864.927,06
1.7.1.2.52.4.1	Cota-Parte do Fundo Especial do Petróleo - FEP- Principal		604.000,00	819.000,00	827.681,40	864.927,06
1.7.1.3	Transferências de Recursos do Sistema Único de Saúde – SUS		11.778.000,00	14.268.000,00	14.419.240,80	15.068.106,64
1.7.1.3.50	Transferências de Recursos do Sistema Único de Saúde – SUS – Repasses Fundo a Fundo - Bloco de Manutenção das Ações e Serviços Públicos de Saúde		11.778.000,00	14.268.000,00	14.419.240,80	15.068.106,64
1.7.1.3.50.1	Transferências de Recursos do Bloco de Manutenção das Ações e Serviços Públicos de Saúde – Atenção Primária		7.006.000,00	8.562.000,00	8.652.757,20	9.042.131,27
1.7.1.3.50.1.1	Transferência de Recursos do SUS - Atenção Primária - Principal		7.006.000,00	8.562.000,00	8.652.757,20	9.042.131,27
1.7.1.3.50.1.1.01	Incentivo para Ações Estratégicas		300.000,00	380.000,00	384.028,00	401.309,26
1.7.1.3.50.1.1.02	Agente Comunitário de Saúde		1.300.000,00	1.755.000,00	1.773.603,00	1.853.415,14
1.7.1.3.50.1.1.03	Implementação de Políticas para Rede Cegonha			4.000,00	4.042,40	4.224,31
1.7.1.3.50.1.1.04	Incentivo Financeiro - APS- Desempenho		500.000,00	552.000,00	557.851,20	582.954,50
1.7.1.3.50.1.1.05	Incentivo Financeiro - APS- Capitação Ponderada		2.600.000,00	2.620.000,00	2.647.772,00	2.766.921,74
1.7.1.3.50.1.1.06	Programa de Informatização da APS		36.000,00	36.000,00	36.381,60	38.018,77
1.7.1.3.50.1.1.07	Apoio À Manutenção dos Polos da Academia de Saúde		20.000,00	20.000,00	20.212,00	21.121,54

# Prefeitura Municipal do Bom Jardim

Praça 19 de Julho, SN - Centro - 55.730-000 - Bom Jardim/ PE

CNPJ: 10.293.074/0001-17 Fone: 36381156

contato@bomjardim.pe.gov.br



Usuário: Lucimara Felipe dos

Chave de Autenticação

1847-6879-262

Página

5 / 11

## Valores Previstos na Receita PPA Consolidado

Natureza	Especificação	RECEITAS			PPA 2022 - 2025 Valores em R\$	
		Valor Global	2022	2023	2024	2025
1.7.1.3.50.1.1.08	Incremento Temporário ao Custeio dos Serviços de Atenção Primária de Saúde		1.200.000,00	1.203.000,00	1.215.751,80	1.270.460,63
1.7.1.3.50.1.1.12	Incentivo Financeiro Da APS - Per Capita De Transição			23.000,00	23.243,80	24.289,77
1.7.1.3.50.1.1.99	Outros Programas Financ. por transf. Fundo a Fundo - APS		1.050.000,00	1.969.000,00	1.989.871,40	2.079.415,61
1.7.1.3.50.2	Transferências de Recursos do Bloco de Manutenção das Ações e Serviços Públicos de Saúde – Atenção Especializada		3.370.000,00	2.597.000,00	2.624.528,20	2.742.631,97
1.7.1.3.50.2.1	Transferência de Recursos do SUS - Atenção Especializada - Principal		3.370.000,00	2.597.000,00	2.624.528,20	2.742.631,97
1.7.1.3.50.2.1.01	Atenção à População para procedimentos na Atenção Especializada		1.490.000,00	1.008.000,00	1.018.684,80	1.064.525,62
1.7.1.3.50.2.1.06	SAMU 192		180.000,00	189.000,00	191.003,40	199.598,55
1.7.1.3.50.2.1.08	Incremento Temporário ao Custeio dos Serviços de Assistência Hospitalar e Ambulatorial		1.000.000,00	200.000,00	202.120,00	211.215,40
1.7.1.3.50.2.1.99	Outros Programas Financ. por Transf. Fundo a Fundo - Atenção Especializada		700.000,00	1.200.000,00	1.212.720,00	1.267.292,40
1.7.1.3.50.3	Transferências de Recursos do Bloco de Manutenção das Ações e Serviços Públicos de Saúde – Vigilância em Saúde		400.000,00	419.000,00	423.441,40	442.496,27
1.7.1.3.50.3.1	Transferência de Recursos do SUS - Principal		400.000,00	419.000,00	423.441,40	442.496,27
1.7.1.3.50.3.1.01	Incentivo Financeiro aos Estados, Distrito Federal e Municípios para a Vigilância em Saúde - Despesa Diversas		170.000,00	151.000,00	152.600,60	159.467,63
1.7.1.3.50.3.1.02	Incentivo Financeiro aos Estados, Distrito Federal e Municípios para execução de Ações de Vigilância Sanitária		30.000,00	28.000,00	28.296,80	29.570,16
1.7.1.3.50.3.1.03	Assistência Financeira Complementar aos Estados, Distrito Federal e Municípios para Agentes de Combate a Endemias		200.000,00	240.000,00	242.544,00	253.458,48
1.7.1.3.50.4	Transferências de Recursos do Bloco de Manutenção das Ações e Serviços Públicos de Saúde – Assistência Farmacêutica		250.000,00	795.000,00	803.427,00	839.581,22
1.7.1.3.50.4.1	Transferências de Recursos do SUS - Assistência Farmacêutica - Principal		250.000,00	795.000,00	803.427,00	839.581,22
1.7.1.3.50.4.1.01	Prom. da Assist. Farm. e Insumos Estratégicos na Atenção primária em Saúde		250.000,00	780.000,00	788.268,00	823.740,06
1.7.1.3.50.4.1.03	ORGANIZAÇÃO DOS SERVIÇOS DE ASSISTÊNCIA FARMACÊUTICA NO SUS			15.000,00	15.159,00	15.841,16
1.7.1.3.50.5	Transferências de Recursos do Bloco de Manutenção das Ações e Serviços Públicos de Saúde – Gestão do SUS		42.000,00	15.000,00	15.159,00	15.841,15
1.7.1.3.50.5.1	Transferência de Recursos do SUS - Gestão do SUS - Principal		42.000,00	15.000,00	15.159,00	15.841,15
1.7.1.3.50.5.1.01	Implementação da Segurança Alimentar e Nutricional na Saúde		30.000,00	10.000,00	10.106,00	10.560,77
1.7.1.3.50.5.1.99	Outros Programas Financ. por Transf. Fundo a Fundo - Gestão do SUS		12.000,00	5.000,00	5.053,00	5.280,38
1.7.1.3.50.9	Transferências de Recursos do Bloco de Manutenção das Ações e Serviços Públicos de Saúde – Outros Programas		710.000,00	1.880.000,00	1.899.928,00	1.985.424,76
1.7.1.3.50.9.1	Outros Programas Financ. por Transf. Fundo a Fundo		710.000,00	1.880.000,00	1.899.928,00	1.985.424,76
1.7.1.3.50.9.1.01	Demais Programas - Fundo a Fundo - Emendas		500.000,00	500.000,00	505.300,00	528.038,50
1.7.1.3.50.9.1.02	Demais Programas - Fundo a Fundo COVID-19		110.000,00	110.000,00	111.166,00	116.168,47
1.7.1.3.50.9.1.99	Demais Programas - Fundo a Fundo - Outros		100.000,00	1.270.000,00	1.283.462,00	1.341.217,79
1.7.1.4	Transferências de Recursos do Fundo Nacional do Desenvolvimento da Educação – FNDE?		2.000.000,00	2.671.000,00	2.699.312,60	2.820.781,68
1.7.1.4.50	Transferências do Salário-Educação		930.000,00	977.000,00	987.356,20	1.031.787,23
1.7.1.4.50.0.1	Transferências do Salário Educação - Principal		930.000,00	977.000,00	987.356,20	1.031.787,23
1.7.1.4.51	Transferências Diretas do FNDE referentes ao Programa Dinheiro Direto na Escola – PDDE		18.000,00	18.000,00	18.190,80	19.009,39
1.7.1.4.51.0.1	Transferências diretas do FNDE referentes ao PDDE - Principal		18.000,00	18.000,00	18.190,80	19.009,39
1.7.1.4.52	Transferências referentes ao Programa Nacional de Alimentação Escolar –		615.000,00	903.000,00	912.571,80	953.637,54



# Prefeitura Municipal do Bom Jardim

Praça 19 de Julho, SN - Centro - 55.730-000 - Bom Jardim/ PE  
CNPJ: 10.293.074/0001-17 Fone: 36381156 contato@bomjardim.pe.gov.br



Usuário: Lucimara Felipe dos

Chave de Autenticação  
1847-6879-262

Página  
6 / 11

## Valores Previstos na Receita PPA Consolidado

Natureza	Especificação	RECEITAS			PPA 2022 - 2025 Valores em R\$	
		Valor Global	2022	2023	2024	2025
	PNAE					
1.7.1.4.52.0.1	Transferências referentes ao PNAE - Principal		615.000,00	903.000,00	912.571,80	953.637,54
1.7.1.4.52.0.1.01	PNAE Ensino Fundamental		375.000,00	670.000,00	677.102,00	707.571,59
1.7.1.4.52.0.1.02	PNAE Pré-Escola		100.000,00	101.000,00	102.070,60	106.663,78
1.7.1.4.52.0.1.03	PNAE EJA		20.000,00	15.000,00	15.159,00	15.841,16
1.7.1.4.52.0.1.04	PNAE Creche		120.000,00	116.000,00	117.229,60	122.504,93
1.7.1.4.52.0.1.05	PNAE AEE			1.000,00	1.010,60	1.056,08
1.7.1.4.53	Transferências referentes ao Programa Nacional de Apoio ao Transporte do Escolar – PNATE		400.000,00	733.000,00	740.769,80	774.104,44
1.7.1.4.53.0.1	Tranferência referentes ao PNATE - Principal		400.000,00	733.000,00	740.769,80	774.104,44
1.7.1.4.99	Outras Transferências Diretas do Fundo Nacional do Desenvolvimento da Educação - FNDE		37.000,00	40.000,00	40.424,00	42.243,08
1.7.1.4.99.0.1	Outras Transf. Diretas do FNDE - Principal		37.000,00	40.000,00	40.424,00	42.243,08
1.7.1.5	Transferências de Recursos de Complementação da União ao Fundo de Manutenção e Desenvolvimento da Educação Básica e de Valorização dos Profissionais da Educação – FUNDEB		3.700.000,00	4.649.000,00	4.698.279,40	4.909.701,97
1.7.1.5.50	Transferências de Recursos de Complementação da União ao Fundeb - VAAT		300.000,00	1.287.000,00	1.300.642,20	1.359.171,10
1.7.1.5.50.0.1	Tranferências de Recursos da Complementação da União ao FUNDEB - VAAT - Principal		300.000,00	1.287.000,00	1.300.642,20	1.359.171,10
1.7.1.5.51	Transferências de Recursos de Complementação da União ao Fundeb - VAAF		3.400.000,00	3.362.000,00	3.397.637,20	3.550.530,87
1.7.1.5.51.0.1	Tranferências de Recursos da Complementação da União ao FUNDEB - VAAF - Principal		3.400.000,00	3.362.000,00	3.397.637,20	3.550.530,87
1.7.1.6	Transferências de Recursos do Fundo Nacional de Assistência Social – FNAS		1.150.000,00	1.336.000,00	1.350.161,60	1.410.918,86
1.7.1.6.50	Transferências de Recursos do Fundo Nacional de Assistência Social – FNAS		1.150.000,00	1.336.000,00	1.350.161,60	1.410.918,86
1.7.1.6.50.0.1	Transf. de Rec. do Fundo Nac. de Assist. Social - FNAS - Principal		1.150.000,00	1.336.000,00	1.350.161,60	1.410.918,86
1.7.1.6.50.0.1.01	Programas		240.000,00	246.000,00	248.607,60	259.794,93
1.7.1.6.50.0.1.01.01	Programa Primeira Infância no SUAS		200.000,00	206.000,00	208.183,60	217.551,86
1.7.1.6.50.0.1.01.02	Com. Ações Estratégicas do Programa de Erradicação do Trabalho Infantil		30.000,00	30.000,00	30.318,00	31.682,31
1.7.1.6.50.0.1.01.03	BPC na Escola - Questionário a ser Aplicado BL		5.000,00	5.000,00	5.053,00	5.280,38
1.7.1.6.50.0.1.01.04	AEPETI - Ações Estratégicas do Programa de Erradicação do Trabalho Infantil		5.000,00	5.000,00	5.053,00	5.280,38
1.7.1.6.50.0.1.02	Bloco da Proteção Social Especial de Média Complexidade		140.000,00	150.000,00	151.590,00	158.411,55
1.7.1.6.50.0.1.02.01	COMPONENTE - Piso Fixo de Média Complexidade - PAEFI		100.000,00	100.000,00	101.060,00	105.607,70
1.7.1.6.50.0.1.02.02	COMPONENTE - Piso Fixo de Média Complexidade - MSE		10.000,00	10.000,00	10.106,00	10.560,77
1.7.1.6.50.0.1.02.03	COMPONENTE - Piso Fixo de Média Complexidade - ABORDAGEM SOCIAL		10.000,00	20.000,00	20.212,00	21.121,54
1.7.1.6.50.0.1.02.07	COMPONENTE - Piso de Transição de Média Complexidade		10.000,00	10.000,00	10.106,00	10.560,77
1.7.1.6.50.0.1.02.08	COMPONENTE - Piso de Alta Complexidade I - Criança/Adolescente		10.000,00	10.000,00	10.106,00	10.560,77
1.7.1.6.50.0.1.03	Bloco da Proteção Social Básica		210.000,00	210.000,00	212.226,00	221.776,17
1.7.1.6.50.0.1.03.01	COMPONENTE - Serviço de Convivência e Fortalecimento de Vínculo - SCFV		150.000,00	150.000,00	151.590,00	158.411,55
1.7.1.6.50.0.1.03.02	COMPONENTE - Piso Básico Fixo		60.000,00	60.000,00	60.636,00	63.364,62
1.7.1.6.50.0.1.04	Bloco da Gestão SUAS		60.000,00	30.000,00	30.318,00	31.682,31
1.7.1.6.50.0.1.04.01	COMPONENTE - Índice de Gestão Descentralizada do SUAS		60.000,00	30.000,00	30.318,00	31.682,31
1.7.1.6.50.0.1.05	Bloco da Gestão do Programa Bolsa Família e do Cadastro Único		300.000,00	450.000,00	454.770,00	475.234,65

# Prefeitura Municipal do Bom Jardim

Praça 19 de Julho, SN - Centro - 55.730-000 - Bom Jardim/ PE  
CNPJ: 10.293.074/0001-17 Fone: 36381156 contato@bomjardim.pe.gov.br



Usuário: Lucimara Felipe dos

Chave de Autenticação  
1847-6879-262

Página  
7 / 11

## Valores Previstos na Receita PPA Consolidado

Natureza	Especificação	RECEITAS			PPA 2022 - 2025 Valores em R\$	
		Valor Global	2022	2023	2024	2025
1.7.1.6.50.0.1.05.01	Índice de Gestão Descentralizada - IGDBF		300.000,00	450.000,00	454.770,00	475.234,65
1.7.1.6.50.0.1.99	OUTRAS TRASNSFERENCIA DO FNAS		200.000,00	250.000,00	252.650,00	264.019,25
1.7.1.6.50.0.1.99.01	Outras Transferência Do FNAS		150.000,00	200.000,00	202.120,00	211.215,40
1.7.1.6.50.0.1.99.02	Outras Transferências do FNAS - COVID-19		50.000,00	50.000,00	50.530,00	52.803,85
1.7.1.7	Transferências de Convênios da União e de Suas Entidades		100.000,00	100.000,00	101.060,00	105.607,70
1.7.1.7.50	Transferências de Convênios da União para o Sistema Único de Saúde – SUS		20.000,00	20.000,00	20.212,00	21.121,54
1.7.1.7.50.0.1	Trans. De Convênios Da União Para O Sistema Único De Saúde – SUS - Principal		20.000,00	20.000,00	20.212,00	21.121,54
1.7.1.7.51	Transferências de Convênios da União Destinadas a Programas de Educação		20.000,00	20.000,00	20.212,00	21.121,54
1.7.1.7.51.0.1	Transf. De Conv. Da União Destinadas A Programas De Educação - Principal		20.000,00	20.000,00	20.212,00	21.121,54
1.7.1.7.52	Transferências de Convênios da União Destinadas a Programas de Assistência Social		10.000,00	10.000,00	10.106,00	10.560,77
1.7.1.7.52.0.1	Transf. De Conv. Da União Destinadas A Pro. De Assistência Social - Principal		10.000,00	10.000,00	10.106,00	10.560,77
1.7.1.7.99	Outras Transferências de Convênios da União e de Suas Entidades		50.000,00	50.000,00	50.530,00	52.803,85
1.7.1.7.99.0.1	Outras Transferências De Convênios Da União E De Suas Entidades - Principal		50.000,00	50.000,00	50.530,00	52.803,85
1.7.1.7.99.0.1.02	Outras Transf De Conv Da União		50.000,00	50.000,00	50.530,00	52.803,85
1.7.1.9	Outras Transferências de Recursos da União	2.434.050,00		136.500,00	137.946,90	144.154,51
1.7.1.9.58	Transferência Obrigatória Decorrente da Lei Complementar nº 176/2020	20.000,00		30.000,00	30.318,00	31.682,31
1.7.1.9.58.0.1	Transf Obrigatória Decorrente Da LC 176/2020 - Principal	20.000,00		30.000,00	30.318,00	31.682,31
1.7.1.9.99	Outras Transferências de Recursos da União e de suas Entidades	2.414.050,00		106.500,00	107.628,90	112.472,20
1.7.1.9.99.0.1	OUTRAS TRANSFERÊNCIAS DE RECURSOS DA UNIÃO E DE SUAS ENTIDADES - PRINCIPAL	2.414.050,00		106.500,00	107.628,90	112.472,20
1.7.1.9.99.0.1.01	Outras Transferências De Recursos Da União E De Suas Entidades	2.414.050,00		106.500,00	107.628,90	112.472,20
1.7.2	Transferências dos Estados e do Distrito Federal e de suas Entidades	8.880.000,00		11.472.800,00	11.594.411,68	12.116.160,21
1.7.2.1	Participação na Receita dos Estados e Distrito Federal	8.715.000,00		10.862.800,00	10.977.945,68	11.471.953,24
1.7.2.1.50	Cota-Parte do ICMS	7.533.000,00		9.536.800,00	9.637.890,08	10.071.595,14
1.7.2.1.50.0.1	COTA-PARTE DO ICMS - PRINCIPAL	7.533.000,00		9.536.800,00	9.637.890,08	10.071.595,14
1.7.2.1.51	Cota-Parte do IPVA	1.120.000,00		1.268.000,00	1.281.440,80	1.339.105,63
1.7.2.1.51.0.1	COTA-PARTE DO IPVA - PRINCIPAL	1.120.000,00		1.268.000,00	1.281.440,80	1.339.105,63
1.7.2.1.52	Cota-Parte do IPI - Municípios	30.000,00		36.000,00	36.381,60	38.018,78
1.7.2.1.52.0.1	Cota-Parte Do IPI - Municípios - Principal	30.000,00		36.000,00	36.381,60	38.018,78
1.7.2.1.53	Cota-Parte da Contribuição de Intervenção no Domínio Econômico	32.000,00		22.000,00	22.233,20	23.233,69
1.7.2.1.53.0.1	Cota-Parte Da Cont. De Intervenção No Domínio Econômico - Principal	32.000,00		22.000,00	22.233,20	23.233,69
1.7.2.3	Transferências de Recursos do Sistema Único de Saúde – SUS	105.000,00		250.000,00	252.650,00	264.019,25
1.7.2.3.50	Transferências de Recursos do Sistema Único de Saúde – SUS	105.000,00		250.000,00	252.650,00	264.019,25
1.7.2.3.50.0.1	TRAN REC EST P/PRG SAUDE-REP FUNDO A FUNDO - PRINCIPAL	105.000,00		250.000,00	252.650,00	264.019,25
1.7.2.3.50.0.1.01	Transf. Rec. Est P/Prog Saude-Rep Fundo A Fundo - Atenção Primária	70.000,00		120.000,00	121.272,00	126.729,24
1.7.2.3.50.0.1.02	Transf. Rec. Est P/Prog Saude-Rep Fundo A Fundo - Especializada	30.000,00		30.000,00	30.318,00	31.682,31
1.7.2.3.50.0.1.03	Outras Transferência De Recursos Do Estado	5.000,00		100.000,00	101.060,00	105.607,70
1.7.2.4	Transferências de Convênios dos Estados e DF e de Suas Entidades	60.000,00		60.000,00	60.636,00	63.364,62
1.7.2.4.50	Transferências de Convênios dos Estados e DF para o Sistema Único de Saúde	10.000,00		10.000,00	10.106,00	10.560,77

# Prefeitura Municipal do Bom Jardim

Praça 19 de Julho, SN - Centro - 55.730-000 - Bom Jardim/ PE

CNPJ: 10.293.074/0001-17 Fone: 36381156

contato@bomjardim.pe.gov.br



Usuário: Lucimara Felipe dos

Chave de Autenticação

1847-6879-262

Página

8 / 11

## Valores Previstos na Receita PPA Consolidado

Natureza	Especificação	RECEITAS			PPA 2022 - 2025 Valores em R\$	
		Valor Global	2022	2023	2024	2025
	- SUS					
1.7.2.4.50.0.1	Trans. De Conv. Dos Estados Para O Sistema Único De Saúde – Sus - Principal		10.000,00	10.000,00	10.106,00	10.560,77
1.7.2.4.51	Transferências de Convênios dos Estados Destinadas a Programas de Educação		20.000,00	20.000,00	20.212,00	21.121,54
1.7.2.4.51.0.1	TRANSF CONV DOS ESTADOS P/EDUCAÇÃO - PRINCIPAL		20.000,00	20.000,00	20.212,00	21.121,54
1.7.2.4.51.0.1.01	Programa A Caminho Da Escola		20.000,00	20.000,00	20.212,00	21.121,54
1.7.2.4.99	Outras Transferências de Convênios dos Estados e DF e de Suas Entidades		30.000,00	30.000,00	30.318,00	31.682,31
1.7.2.4.99.0.1	OUTRAS TRANSFERÊNCIAS DE CONVÊNIO DOS ESTADOS - PRINCIPAL		30.000,00	30.000,00	30.318,00	31.682,31
1.7.2.4.99.0.1.01	Outras Transf. De Conv. Dos Estados - Assist. Social		20.000,00	20.000,00	20.212,00	21.121,54
1.7.2.4.99.0.1.99	Outras Transf. De Conv. Dos Estados		10.000,00	10.000,00	10.106,00	10.560,77
1.7.2.9	Outras Transferências dos Estados e Distrito Federal			300.000,00	303.180,00	316.823,10
1.7.2.9.51	Transferências de Estados destinadas à Assistência Social			300.000,00	303.180,00	316.823,10
1.7.2.9.51.0.1	Transferências de Estados destinadas à Assistência Social - Principal			300.000,00	303.180,00	316.823,10
1.7.2.9.51.0.1.01	PAIF/CRAS ESTADO			50.000,00	50.530,00	52.803,85
1.7.2.9.51.0.1.02	Confinamento Fundo a Fundo de Cozinhas Comunitárias			50.000,00	50.530,00	52.803,85
1.7.2.9.51.0.1.03	Benefícios Eventuais			50.000,00	50.530,00	52.803,85
1.7.2.9.51.0.1.04	AUXÍLIO FINANCEIRO EMERGENCIAL - AUXÍLIO PERNAMBUCO			50.000,00	50.530,00	52.803,85
1.7.3	Transferências dos Municípios e de suas Entidades	153.750,00	689.500,00	696.808,70	728.165,07	728.165,07
1.7.3.9	Outras Transferências dos Municípios	153.750,00	689.500,00	696.808,70	728.165,07	728.165,07
1.7.3.9.50	Transferências de Municípios a Consórcios Públicos	153.750,00	689.500,00	696.808,70	728.165,07	728.165,07
1.7.3.9.50.0.1	Transferências De Municípios A Consórcios Públicos - Principal	153.750,00	689.500,00	696.808,70	728.165,07	728.165,07
1.7.3.9.50.0.1.01	Transferências A Consórcio Público - COMUPE	87.000,00	87.000,00	87.922,20	91.878,70	91.878,70
1.7.3.9.50.0.1.02	Transferências A Consórcio Público - CONIAPE REC. PRÓPRIO NIIP	6.600,00	5.000,00	5.053,00	5.280,38	5.280,38
1.7.3.9.50.0.1.03	Transferências A Consórcio Público - CONIAPE RECURSOS DO NIIP	25.250,00	25.000,00	25.265,00	26.401,92	26.401,92
1.7.3.9.50.0.1.04	Transferências A Consórcio Público - CONIAPE REC. PRÓPRIO NIESMA	14.600,00	25.000,00	25.265,00	26.401,92	26.401,92
1.7.3.9.50.0.1.05	Transferências A Consórcio Público - CONIAPE RECURSOS DO NIESMA	20.300,00	90.000,00	90.954,00	95.046,93	95.046,93
1.7.3.9.50.0.1.07	Transferências a Consórcio Público - Rateio		107.500,00	108.639,50	113.528,27	113.528,27
1.7.3.9.50.0.1.08	Transferências a Consórcio Público - Delegação		350.000,00	353.710,00	369.626,95	369.626,95
1.7.5	Transferências de Outras Instituições Públicas	26.664.000,00	41.107.000,00	41.542.734,20	43.412.157,24	43.412.157,24
1.7.5.1	Transferências de Recursos do Fundo de Manutenção e Desenvolvimento da Educação Básica e de Valorização dos Profissionais da Educação - FUNDEB	26.664.000,00	41.107.000,00	41.542.734,20	43.412.157,24	43.412.157,24
1.7.5.1.50	Transferências de Recursos do Fundo de Manutenção e Desenvolvimento da Educação Básica e de Valorização dos Profissionais da Educação – FUNDEB	26.664.000,00	41.107.000,00	41.542.734,20	43.412.157,24	43.412.157,24
1.7.5.1.50.0.1	Transferências De Recursos Do FUNDEB - Principal	26.664.000,00	41.107.000,00	41.542.734,20	43.412.157,24	43.412.157,24
1.9	Outras Receitas Correntes	767.406,00	2.388.000,00	2.641.375,51	3.051.016,98	3.051.016,98
1.9.2	Indenizações, Restituições e Ressarcimentos	323.006,00	316.000,00	319.349,60	333.720,33	333.720,33
1.9.2.1	Indenizações	192.600,00	142.000,00	143.505,20	149.962,93	149.962,93
1.9.2.1.99	Outras Indenizações	192.600,00	142.000,00	143.505,20	149.962,93	149.962,93
1.9.2.1.99.0.1	Outras Indenizações - Principal	192.600,00	142.000,00	143.505,20	149.962,93	149.962,93
1.9.2.1.99.0.1.01	Outras Indenizações (PM)	100.000,00	52.000,00	52.551,20	54.916,00	54.916,00
1.9.2.1.99.0.1.02	Outras Indenizações (FMS)	32.600,00	30.000,00	30.318,00	31.682,31	31.682,31

# Prefeitura Municipal do Bom Jardim

Praça 19 de Julho, SN - Centro - 55.730-000 - Bom Jardim/ PE

CNPJ: 10.293.074/0001-17 Fone: 36381156

contato@bomjardim.pe.gov.br



Usuário: Lucimara Felipe dos

Chave de Autenticação

1847-6879-262

Página

9 / 11

## Valores Previstos na Receita PPA Consolidado

Natureza	Especificação	RECEITAS			PPA 2022 - 2025 Valores em R\$	
		Valor Global	2022	2023	2024	2025
1.9.2.1.99.0.1.03	Outras Indenizações (FMAS)		30.000,00	30.000,00	30.318,00	31.682,31
1.9.2.1.99.0.1.04	Outras Indenizações (FME)		30.000,00	30.000,00	30.318,00	31.682,31
1.9.2.2	Restituições		130.406,00	174.000,00	175.844,40	183.757,40
1.9.2.2.99	Outras Restituições		130.406,00	174.000,00	175.844,40	183.757,40
1.9.2.2.99.0.1	Outras Restituições - Principal		130.406,00	174.000,00	175.844,40	183.757,40
1.9.2.2.99.0.1.01	Outras Restituições (PM)		100.000,00	100.000,00	101.060,00	105.607,70
1.9.2.2.99.0.1.02	Outras Restituições (FMS)		10.000,00	50.000,00	50.530,00	52.803,85
1.9.2.2.99.0.1.03	Outras Restituições (FMAS)		10.406,00	10.000,00	10.106,00	10.560,77
1.9.2.2.99.0.1.04	Outras Restituições (RPPS)			4.000,00	4.042,40	4.224,31
1.9.2.2.99.0.1.09	Outras Restituições (FME)		10.000,00	10.000,00	10.106,00	10.560,77
1.9.9	Demais Receitas Correntes		444.400,00	2.072.000,00	2.322.025,91	2.717.296,65
1.9.9.0.03	Compensações Financeiras entre o Regime Geral e os Regimes Próprios de Previdência dos Servidores		444.400,00	850.000,00	859.010,00	897.665,45
1.9.9.0.03.1	Compensações Financeiras entre o Regime Geral e os Regimes Próprios de Previdência dos Servidores		444.400,00	850.000,00	859.010,00	897.665,45
1.9.9.0.03.1.1	Compensações Financeiras entre o Regime Geral e os Regimes Próprios de Previdência dos Servidores - Principal		444.400,00	850.000,00	859.010,00	897.665,45
1.9.9.9	Outras Receitas Correntes			1.222.000,00	1.463.015,91	1.819.631,20
1.9.9.9.99	Outras Receitas			1.222.000,00	1.463.015,91	1.819.631,20
1.9.9.9.99.2	Outras Receitas Não Arrecadadas e Não Projetadas pela RFB - Primárias			1.222.000,00	1.463.015,91	1.819.631,20
1.9.9.9.99.2.1	Outras Receitas - Primárias - Principal			1.222.000,00	1.463.015,91	1.819.631,20
1.9.9.9.99.2.1.01	Outras Receitas - PM			1.222.000,00	1.463.015,91	1.819.631,20
2	Receitas de Capital		7.450.000,00	15.508.000,00	15.672.384,80	16.377.642,12
2.1	Operações de Crédito		3.000.000,00			
2.1.1	Operações de Crédito - Mercado Interno		3.000.000,00			
2.1.1.2	Operações de Crédito Contratuais - Mercado Interno		3.000.000,00			
2.1.1.2.54	Operações de Crédito Internas para Programas de Modernização da Administração Pública		3.000.000,00			
2.1.1.2.54.0.1	Ope. De Cré. Internas P/ Pro. De Moder. Da Adm. Pública - Principal		3.000.000,00			
2.2	Alienação de Bens		200.000,00	200.000,00	202.120,00	211.215,40
2.2.1	Alienação de Bens Móveis		150.000,00	150.000,00	151.590,00	158.411,55
2.2.1.3	Alienação de Bens Móveis e Semoventes		150.000,00	150.000,00	151.590,00	158.411,55
2.2.1.3.01	Alienação de Bens Móveis e Semoventes		150.000,00	150.000,00	151.590,00	158.411,55
2.2.1.3.01.0.1	Alienação De Bens Móveis E Semoventes - Principal		150.000,00	150.000,00	151.590,00	158.411,55
2.2.2	Alienação de Bens Imóveis		50.000,00	50.000,00	50.530,00	52.803,85
2.2.2.1	<<Natureza da receita não cadastrada>>		50.000,00	50.000,00	50.530,00	52.803,85
2.2.2.1.01	Alienação de Bens Imóveis		50.000,00	50.000,00	50.530,00	52.803,85
2.2.2.1.01.0.1	Alienação De Bens Imóveis Em Geral - Principal		50.000,00	50.000,00	50.530,00	52.803,85
2.4	Transferências de Capital		4.250.000,00	15.308.000,00	15.470.264,80	16.166.426,72
2.4.1	Transferências da União e de suas Entidades		3.850.000,00	11.541.000,00	11.663.334,60	12.188.184,66
2.4.1.1	Transferências de Recursos do Sistema Único de Saúde - SUS		500.000,00	1.880.000,00	1.899.928,00	1.985.424,76

# Prefeitura Municipal do Bom Jardim

Praça 19 de Julho, SN - Centro - 55.730-000 - Bom Jardim/ PE

CNPJ: 10.293.074/0001-17 Fone: 36381156

contato@bomjardim.pe.gov.br



Usuário: Lucimara Felipe dos

Chave de Autenticação

1847-6879-262

Página

10 / 11

## Valores Previstos na Receita PPA Consolidado

Natureza	Especificação	RECEITAS			PPA 2022 - 2025 Valores em R\$	
		Valor Global	2022	2023	2024	2025
2.4.1.1.51	Transferências de Recursos do Sistema Único de Saúde – SUS - Fundo a Fundo - Bloco de Estruturação da Rede de Serviços Públicos de Saúde		500.000,00	1.880.000,00	1.899.928,00	1.985.424,76
2.4.1.1.51.1	Transferências de Recursos do Bloco de Estruturação da Rede de Serviços Públicos de Saúde - Atenção Primária		220.000,00	1.180.000,00	1.192.508,00	1.246.170,86
2.4.1.1.51.1.1	TRANSFERÊNCIA DE RECURSOS DO SUS – ATENÇÃO PRIMÁRIA - PRINCIPAL		220.000,00	1.180.000,00	1.192.508,00	1.246.170,86
2.4.1.1.51.1.1.01	Construção E Ampliação De Unidades Básicas De Saúde-UBS		100.000,00	100.000,00	101.060,00	105.607,70
2.4.1.1.51.1.1.02	Estruturação Da Atenção A Saúde Bucal		50.000,00	50.000,00	50.530,00	52.803,85
2.4.1.1.51.1.1.03	Estruturação Da Rede De Serviços De Atenção Primária De Saúde		50.000,00	1.000.000,00	1.010.600,00	1.056.077,00
2.4.1.1.51.1.1.04	Estruturação De Academia De Saúde		20.000,00	30.000,00	30.318,00	31.682,31
2.4.1.1.51.2	Transferências de Recursos do Bloco de Estruturação da Rede de Serviços Públicos de Saúde - Atenção Especializada		230.000,00	300.000,00	303.180,00	316.823,10
2.4.1.1.51.2.1	TRANSFERÊNCIA DE RECURSOS DO SUS - ATENÇÃO ESPECIALIZADA - PRINCIPAL		230.000,00	300.000,00	303.180,00	316.823,10
2.4.1.1.51.2.1.01	Estruturação De Unidades De Atenção Especializada Em Saúde		130.000,00	200.000,00	202.120,00	211.215,40
2.4.1.1.51.2.1.02	Implementação, Const. E Ampliação De Unidades De Pronto Atendimento		100.000,00	100.000,00	101.060,00	105.607,70
2.4.1.1.51.9	Transferências de Recursos do Bloco de Estruturação da Rede de Serviços Públicos de Saúde - Outros Programas		50.000,00	400.000,00	404.240,00	422.430,80
2.4.1.1.51.9.1	Transferência De Recursos Do Sus – Outros Programas - Principal		50.000,00	400.000,00	404.240,00	422.430,80
2.4.1.2	Transferências de Recursos do Fundo Nacional do Desenvolvimento da Educação – FNDE		50.000,00	200.000,00	202.120,00	211.215,40
2.4.1.2.50	Transferências de Recursos Destinados a Programas de Educação		50.000,00	200.000,00	202.120,00	211.215,40
2.4.1.2.50.2	Transferências para o Programa Nacional de Reestruturação e Aquisição de Equipamentos para a Rede Escolar Pública de Educação Infantil - Proinfância		50.000,00	200.000,00	202.120,00	211.215,40
2.4.1.2.50.2.1	Prog. Nac. De Reest. E Aquis. De Equip. A Rede Esc. Púb. - PROINFÂNCIA - Principal		50.000,00	200.000,00	202.120,00	211.215,40
2.4.1.4	Transferências de Convênios da União e de suas Entidades		3.300.000,00	6.160.000,00	6.225.296,00	6.505.434,32
2.4.1.4.50	Transferências de Convênios da União para o Sistema Único de Saúde – SUS		100.000,00	960.000,00	970.176,00	1.013.833,92
2.4.1.4.50.0.1	Transf. de Conv. da União P/ o SUS - Principal		100.000,00	960.000,00	970.176,00	1.013.833,92
2.4.1.4.51	Transferências de Convênios da União destinadas a Programas de Educação		750.000,00	700.000,00	707.420,00	739.253,90
2.4.1.4.51.0.1	Transf. De conv. Da união dest. A pro. De educação - principal		750.000,00	700.000,00	707.420,00	739.253,90
2.4.1.4.51.0.1.01	Transf conv da uniao progs educação - educação		750.000,00	700.000,00	707.420,00	739.253,90
2.4.1.4.52	Transferências de Convênios da União destinadas a Programas de Saneamento Básico		500.000,00	500.000,00	505.300,00	528.038,50
2.4.1.4.52.0.1	Transf. De Conv. Da União Dest. A Pro. De San. Básico - Principal		500.000,00	500.000,00	505.300,00	528.038,50
2.4.1.4.54	Transferências de Convênios da União destinadas a Programas de Infraestrutura em Transporte		1.500.000,00	3.000.000,00	3.031.800,00	3.168.231,00
2.4.1.4.54.0.1	Transf. De Conv. Da União Dest. A Prog.De Infra-Est. - Principal		1.500.000,00	3.000.000,00	3.031.800,00	3.168.231,00
2.4.1.4.99	Outras Transferências de Convênios da União e de Suas Entidades		450.000,00	1.000.000,00	1.010.600,00	1.056.077,00
2.4.1.4.99.0.1	OUTRAS TRANSFERÊNCIAS DE CONVÊNIOS DA UNIÃO - PRINCIPAL		450.000,00	1.000.000,00	1.010.600,00	1.056.077,00
2.4.1.4.99.0.1.02	Outras Transferências De Convênios Da União - FMAS			500.000,00	505.300,00	528.038,50
2.4.1.4.99.0.1.99	Outras Transferências De Convênios Da União		450.000,00	500.000,00	505.300,00	528.038,50
2.4.1.9	Outras Transferências de Recursos da União e de suas Entidades			3.301.000,00	3.335.990,60	3.486.110,18
2.4.1.9.99	Outras Transferências De Recursos da União e de suas Entidades			3.301.000,00	3.335.990,60	3.486.110,18

# Prefeitura Municipal do Bom Jardim

Praça 19 de Julho, SN - Centro - 55.730-000 - Bom Jardim/ PE

CNPJ: 10.293.074/0001-17 Fone: 36381156

contato@bomjardim.pe.gov.br



Usuário: Lucimara Felipe dos

Chave de Autenticação

1847-6879-262

Página

11 / 11

## Valores Previstos na Receita PPA Consolidado

Natureza	Especificação	RECEITAS			PPA 2022 - 2025 Valores em R\$	
		Valor Global	2022	2023	2024	2025
2.4.1.9.99.0.1	Outras Transferências da União - Principal			3.301.000,00	3.335.990,60	3.486.110,18
2.4.1.9.99.0.1.02	Outras Transferências da União - Prefeitura			3.301.000,00	3.335.990,60	3.486.110,18
2.4.2	Transferências dos Estados e do Distrito Federal e de suas Entidades	400.000,00		3.767.000,00	3.806.930,20	3.978.242,06
2.4.2.2	Transferências de Convênios dos Estados e DF e de Suas Entidades	400.000,00		2.714.000,00	2.742.768,40	2.866.192,98
2.4.2.2.50	Transferências de Convênios dos Estados para o Sistema Único de Saúde – SUS	50.000,00		70.000,00	70.742,00	73.925,39
2.4.2.2.50.0.1	Transf. De conv. Dos estados p/ o sus - principal	50.000,00		70.000,00	70.742,00	73.925,39
2.4.2.2.51	Transferências de Convênios dos Estados destinadas a Programas de Educação			7.000,00	7.074,20	7.392,54
2.4.2.2.51.0.1	Transf. de Convênios dos Estados Destinados a Educação			7.000,00	7.074,20	7.392,54
2.4.2.2.51.0.1.01	Transf. de Convênios dos Estados Destinados a Educação			7.000,00	7.074,20	7.392,54
2.4.2.2.99	Outras Transferências de Convênios dos Estados e DF e de Suas Entidades	350.000,00		2.637.000,00	2.664.952,20	2.784.875,05
2.4.2.2.99.0.1	Outras Transferências De Convênio Dos Estados - Principal	350.000,00		2.637.000,00	2.664.952,20	2.784.875,05
2.4.2.9	Outras Transferências de Recursos dos Estados			1.053.000,00	1.064.161,80	1.112.049,08
2.4.2.9.99	Outras Transferências de Recursos dos Estados			1.053.000,00	1.064.161,80	1.112.049,08
2.4.2.9.99.0.1	Outras Transferências dos Estados - Principal			1.053.000,00	1.064.161,80	1.112.049,08
2.4.2.9.99.0.1.01	Demais Transferências do Estado			1.053.000,00	1.064.161,80	1.112.049,08
7	Receitas Correntes Intraorçamentárias	6.835.594,00		9.716.000,00	9.818.989,60	10.260.844,14
7.2	Receitas de Contribuições - Intra-orçamentárias	6.759.694,00		9.621.000,00	9.722.982,60	10.160.516,82
7.2.1	Contribuições Sociais - Intra-orçamentárias	6.759.694,00		9.621.000,00	9.722.982,60	10.160.516,82
7.2.1.5	Contribuição para o Plano de Seguridade Social do Servidor Público - CPSSS	6.759.694,00		9.621.000,00	9.722.982,60	10.160.516,82
7.2.1.5.02	CPSSS Patronal	6.188.180,00		9.377.000,00	9.476.396,20	9.902.834,03
7.2.1.5.02.1	CPSSS Patronal - Servidor Civil	6.188.180,00		9.377.000,00	9.476.396,20	9.902.834,03
7.2.1.5.02.1.1	CPSSS Patronal - Servidor Civil - Principal	6.188.180,00		9.377.000,00	9.476.396,20	9.902.834,03
7.2.1.5.02.1.1.01	CPSSS Patronal - Servidor Civil - Educação	145.180,00		500.000,00	505.300,00	528.038,50
7.2.1.5.02.1.1.02	Contribuição Patronal - Servidor Civil Ativo - Prefeitura	4.653.000,00		7.050.000,00	7.124.730,00	7.445.342,85
7.2.1.5.02.1.1.03	Contribuição Patronal - Servidor Civil Ativo - FMS	1.200.000,00		1.624.000,00	1.641.214,40	1.715.069,05
7.2.1.5.02.1.1.04	Contribuição Patronal - Servidor Civil Ativo - FMAS	90.000,00		90.000,00	90.954,00	95.046,93
7.2.1.5.02.1.1.05	Contribuição Patronal - Servidor Civil Ativo - Câmara	90.000,00		106.000,00	107.123,60	111.944,16
7.2.1.5.02.1.1.06	Contribuição Patronal - Servidor Civil Ativo - FUMAP	10.000,00		7.000,00	7.074,20	7.392,54
7.2.1.5.03	CPSSS- Parcelamentos	571.514,00		244.000,00	246.586,40	257.682,79
7.2.1.5.03.1	CPSSS- Parcelamentos - Principal	571.514,00		244.000,00	246.586,40	257.682,79
7.2.1.5.03.1.1	CPSSS- Parcelamentos - Principal	460.594,00		224.000,00	226.374,40	236.561,25
7.2.1.5.03.1.2	CPSSS- Parcelamentos - Multas e Juros de Mora	110.920,00		20.000,00	20.212,00	21.121,54
7.9	Outras Receitas Correntes	75.900,00		95.000,00	96.007,00	100.327,32
7.9.9	Demais Receitas Correntes	75.900,00		95.000,00	96.007,00	100.327,32
7.9.9.0.01	Aportes Periódicos	75.900,00		95.000,00	96.007,00	100.327,32
7.9.9.0.01.1	Aportes Periódicos	75.900,00		95.000,00	96.007,00	100.327,32
7.9.9.0.01.1.1	Aportes Periódicos	75.900,00		95.000,00	96.007,00	100.327,32
7.9.9.0.01.1.1.01	Aportes Periodicos Para Amortização de Déficit Atuarial	75.900,00		95.000,00	96.007,00	100.327,32
<b>Total Geral</b>		<b>112.015.000,00</b>		<b>158.013.000,00</b>	<b>159.916.000,00</b>	<b>167.403.000,00</b>

# Prefeitura Municipal do Bom Jardim

Praça 19 de Julho, SN - Centro - 55.730-000 - Bom Jardim/ PE  
CNPJ: 10.293.074/0001-17 Fone: 36381156 contato@bomjardim.pe.gov.br



Usuário: Lucimara Felipe dos

Chave de Autenticação  
1153-6823-276

Página  
1 / 11

## Valores Previstos na Despesa PPA por Natureza da Despesa e Unidade Orçamentária

PPA 2022 - 2025 - Valores em R\$

Unidade Gestora	Valor global	2022	2023	2024	2025	Total
<b>Unidade Orçamentária</b>						
<b>Natureza da Despesa</b>						
<b>1 - Prefeitura Municipal do Bom Jardim</b>						
<b>2001 - GABINETE DO PREFEITO</b>						
3.1.90.04 Contratação por Tempo Determinado		3.000,00	3.000,00	3.031,28	3.168,23	12.199,51
3.1.90.11 Vencimentos e Vantagens Fixas – Pessoal Civil		824.902,50	830.000,00	838.798,00	876.543,91	3.370.244,41
3.1.90.13 Obrigações Patronais		150.000,00	180.000,00	181.908,00	190.093,86	702.001,86
3.1.90.94 Indenizações e Restituições Trabalhistas		3.000,00	3.000,00	3.031,80	3.168,23	12.200,03
3.1.91.13 Obrigações Patronais		3.000,00	3.000,00	3.031,80	3.168,23	12.200,03
3.3.90.08 Outros Benefícios Assistenciais do servidor e do militar		2.000,00	2.000,00	2.021,20	2.112,15	8.133,35
3.3.90.14 Diárias – Civil		50.000,00	50.000,00	50.530,00	52.803,85	203.333,85
3.3.90.30 Material de Consumo		70.000,00	70.000,00	70.742,00	73.925,39	284.667,39
3.3.90.33 Passagens e Despesas com Locomoção		5.000,00	5.000,00	5.053,00	5.280,38	20.333,38
3.3.90.36 Outros Serviços de Terceiros – Pessoa Física		5.000,00	5.000,00	5.053,00	5.280,38	20.333,38
3.3.90.39 Outros Serviços de Terceiros - Pessoa Jurídica		80.000,00	100.000,00	101.060,00	105.607,70	386.667,70
3.3.91.97 Aporte para Cobertura do Déficit Atuarial do RPPS		5.000,00	5.000,00	5.053,00	5.280,38	20.333,38
4.4.90.52 Equipamentos e Material Permanente		30.000,00	30.000,00	30.318,00	31.682,31	122.000,31
<b>Total da Unidade Orçamentária</b>		<b>1.230.902,50</b>	<b>1.286.000,00</b>	<b>1.299.631,08</b>	<b>1.358.115,00</b>	<b>5.174.648,58</b>
<b>3001 - PROCURADORIA GERAL DO MUNICÍPIO</b>						
3.1.90.11 Vencimentos e Vantagens Fixas – Pessoal Civil		110.000,00	110.000,00	111.166,00	116.168,47	447.334,47
3.1.90.13 Obrigações Patronais		20.000,00	20.000,00	20.212,00	21.121,54	81.333,54
3.1.90.94 Indenizações e Restituições Trabalhistas		1.000,00	1.000,00	1.010,60	1.056,08	4.066,68
3.1.91.13 Obrigações Patronais		3.000,00	4.000,00	4.042,40	4.224,31	15.266,71
3.3.90.30 Material de Consumo		2.000,00	2.000,00	2.021,20	2.112,15	8.133,35
3.3.90.36 Outros Serviços de Terceiros – Pessoa Física		5.000,00	5.000,00	5.053,00	5.280,38	20.333,38
3.3.90.39 Outros Serviços de Terceiros - Pessoa Jurídica		5.000,00	5.000,00	5.053,00	5.280,38	20.333,38
3.3.91.97 Aporte para Cobertura do Déficit Atuarial do RPPS		5.000,00	6.000,00	6.063,60	6.336,46	23.400,06
4.4.90.52 Equipamentos e Material Permanente		5.000,00	5.000,00	5.053,00	5.280,38	20.333,38
<b>Total da Unidade Orçamentária</b>		<b>156.000,00</b>	<b>158.000,00</b>	<b>159.674,80</b>	<b>166.860,15</b>	<b>640.534,95</b>
<b>4001 - ASSESSORIA ESPECIAL</b>						
3.1.90.04 Contratação por Tempo Determinado		3.000,00	3.000,00	3.031,80	3.168,23	12.200,03
3.1.90.11 Vencimentos e Vantagens Fixas – Pessoal Civil		250.000,00	450.000,00	454.770,00	475.234,65	1.630.004,65
3.1.90.13 Obrigações Patronais		50.000,00	100.000,00	101.060,00	105.607,70	356.667,70
3.1.90.94 Indenizações e Restituições Trabalhistas		1.000,00	1.000,00	1.010,60	1.056,08	4.066,68
3.1.91.13 Obrigações Patronais		3.000,00	3.000,00	3.031,80	3.168,23	12.200,03
3.3.90.08 Outros Benefícios Assistenciais do servidor e do militar		2.000,00	2.000,00	2.021,20	2.112,15	8.133,35
3.3.90.14 Diárias – Civil		5.000,00	5.000,00	5.053,00	5.280,38	20.333,38
3.3.90.30 Material de Consumo		5.000,00	5.000,00	5.053,00	5.280,38	20.333,38
3.3.90.36 Outros Serviços de Terceiros – Pessoa Física		5.000,00	5.000,00	5.053,00	5.280,38	20.333,38
3.3.90.39 Outros Serviços de Terceiros - Pessoa Jurídica		5.000,00	5.000,00	5.053,00	5.280,38	20.333,38
3.3.91.97 Aporte para Cobertura do Déficit Atuarial do RPPS		5.000,00	5.000,00	5.053,00	5.280,38	20.333,38
4.4.90.52 Equipamentos e Material Permanente		5.000,00	5.000,00	5.053,00	5.280,38	20.333,38
<b>Total da Unidade Orçamentária</b>		<b>339.000,00</b>	<b>589.000,00</b>	<b>595.243,40</b>	<b>622.029,32</b>	<b>2.145.272,72</b>
<b>5001 - SECRETARIA DE ADMINISTRAÇÃO</b>						
3.1.71.70 Rateio pela Participação em Consórcio Público		43.597,20	65.597,20	66.292,53	69.275,69	244.762,62
3.1.72.11 Vencimentos e Vantagens Fixas – Pessoal Civil			10.000,00	10.106,00	10.560,77	30.666,77
3.1.90.04 Contratação por Tempo Determinado		150.000,00	150.000,00	151.590,00	158.411,55	610.001,55
3.1.90.11 Vencimentos e Vantagens Fixas – Pessoal Civil		1.160.000,00	1.160.000,00	1.400.358,71	1.754.154,88	5.474.513,59

# Prefeitura Municipal do Bom Jardim

Praça 19 de Julho, SN - Centro - 55.730-000 - Bom Jardim/ PE

CNPJ: 10.293.074/0001-17 Fone: 36381156

contato@bomjardim.pe.gov.br



Usuário: Lucimara Felipe dos

Chave de Autenticação

1153-6823-276

Página

2 / 11

## Valores Previstos na Despesa PPA por Natureza da Despesa e Unidade Orçamentária

PPA 2022 - 2025 - Valores em R\$

Unidade Gestora	Valor global	2022	2023	2024	2025	Total
<b>Unidade Orçamentária</b>						
<b>Natureza da Despesa</b>						
3.1.90.13 Obrigações Patronais		180.000,00	180.000,00	181.908,00	190.093,86	732.001,86
3.1.90.30 Material de Consumo		50.000,00	50.000,00	50.530,00	52.803,85	203.333,85
3.1.90.94 Indenizações e Restituições Trabalhistas		20.000,00	20.000,00	20.212,00	21.121,54	81.333,54
3.1.91.13 Obrigações Patronais		30.000,00	30.000,00	30.318,00	31.682,31	122.000,31
3.3.50.43 Subvenções Sociais		10.000,00	10.000,00	10.106,00	10.560,77	40.666,77
3.3.71.70 Rateio pela Participação em Consórcio Público		34.398,00	134.398,00	135.822,62	141.934,64	446.553,26
3.3.72.39 Outros Serviços de Terceiros - Pessoa Jurídica			150.000,00	151.590,00	158.411,55	460.001,55
3.3.90.08 Outros Benefícios Assistenciais do servidor e do militar		5.000,00	5.000,00	5.053,00	5.280,38	20.333,38
3.3.90.14 Diárias - Civil		10.000,00	10.000,00	10.106,00	10.560,77	40.666,77
3.3.90.30 Material de Consumo		102.000,00	222.000,00	224.353,20	234.449,09	782.802,29
3.3.90.34 Outras Despesas de Pessoal decorrentes de Contratos de Terceirização		5.000,00	5.000,00	5.053,00	5.280,38	20.333,38
3.3.90.35 Serviços de Consultoria		305.000,00	305.000,00	308.233,00	322.103,48	1.240.336,48
3.3.90.36 Outros Serviços de Terceiros - Pessoa Física		82.000,00	82.000,00	82.869,20	86.598,30	333.467,50
3.3.90.39 Outros Serviços de Terceiros - Pessoa Jurídica		1.835.097,50	1.840.000,00	1.859.504,00	1.943.181,67	7.477.783,17
3.3.90.40 Serviços de Tecnologia da Informação e Comunicação - Pessoa Jurídica		5.000,00	5.000,00	5.053,00	5.280,38	20.333,38
3.3.90.92 Despesas de Exercícios Anteriores		3.000,00	3.000,00	3.031,80	3.168,23	12.200,03
3.3.90.93 Indenizações e Restituições		3.000,00	175.700,00	177.562,42	185.552,73	541.815,15
3.3.91.97 Aporte para Cobertura do Déficit Atuarial do RPPS		40.000,00	40.000,00	40.424,00	42.243,08	162.667,08
4.4.71.70 Rateio pela Participação em Consórcio Público		9.004,80	9.504,80	9.605,55	10.037,80	38.152,95
4.4.72.52 Equipamentos e Material Permanente			5.000,00	5.053,00	5.280,38	15.333,38
4.4.90.51 Obras e Instalações		10.000,00	10.000,00	10.106,00	10.560,77	40.666,77
4.4.90.52 Equipamentos e Material Permanente		500.000,00	200.000,00	202.120,00	211.215,40	1.113.335,40
4.4.90.61 Aquisição de Imóveis		10.000,00	40.000,00	40.424,00	42.243,08	132.667,08
9.9.99.99 A Classificar		1.046.000,00	3.563.000,00	3.600.767,80	3.762.802,35	11.972.570,15
<b>Total da Unidade Orçamentária</b>		<b>5.648.097,50</b>	<b>8.480.200,00</b>	<b>8.798.152,83</b>	<b>9.484.849,68</b>	<b>32.411.300,01</b>
<b>6001 - SECRETARIA DE FINANÇAS</b>						
3.1.90.04 Contratação por Tempo Determinado		6.500,00	6.500,00	6.568,90	6.864,50	26.433,40
3.1.90.11 Vencimentos e Vantagens Fixas - Pessoal Civil		315.498,00	325.498,00	328.948,28	343.750,95	1.313.695,23
3.1.90.13 Obrigações Patronais		45.500,00	55.500,00	56.088,30	58.612,27	215.700,57
3.1.90.34 Outras Despesas de Pessoal decorrentes de Contratos de Terceirização		1.000,00	1.000,00	1.010,60	1.056,08	4.066,68
3.1.90.37 Locação de Mão-de-Obra		1.500,00	1.500,00	1.515,90	1.584,12	6.100,02
3.1.90.91 Sentenças Judiciais		31.500,00	31.500,00	31.833,90	33.266,43	128.100,33
3.1.90.92 Despesas de Exercícios Anteriores		2.500,00	2.500,00	2.526,50	2.640,19	10.166,69
3.1.90.94 Indenizações e Restituições Trabalhistas		11.600,00	11.600,00	11.722,96	12.250,49	47.173,45
3.1.90.96 Ressarcimento de Despesas de Pessoal Requisitado		800,00	800,00	808,48	844,86	3.253,34
3.1.91.13 Obrigações Patronais		15.000,00	15.000,00	15.159,00	15.841,16	61.000,16
3.2.90.21 Juros sobre a Dívida por Contrato		23.000,00	23.000,00	23.243,80	24.289,77	93.533,57
3.2.90.22 Outros Encargos sobre a Dívida por Contrato		5.000,00	5.000,00	5.053,00	5.280,38	20.333,38
3.3.90.08 Outros Benefícios Assistenciais do servidor e do militar		2.000,00	2.000,00	2.021,20	2.112,15	8.133,35
3.3.90.14 Diárias - Civil		11.500,00	11.500,00	11.621,90	12.144,89	46.766,79
3.3.90.30 Material de Consumo		17.000,00	17.000,00	17.180,20	17.953,31	69.133,51
3.3.90.33 Passagens e Despesas com Locomoção		1.500,00	1.500,00	1.515,90	1.584,12	6.100,02
3.3.90.34 Outras Despesas de Pessoal decorrentes de Contratos de Terceirização		5.000,00	5.000,00	5.053,00	5.280,38	20.333,38



# Prefeitura Municipal do Bom Jardim

Praça 19 de Julho, SN - Centro - 55.730-000 - Bom Jardim/ PE

CNPJ: 10.293.074/0001-17 Fone: 36381156

contato@bomjardim.pe.gov.br



Usuário: Lucimara Felipe dos

Chave de Autenticação

1153-6823-276

Página

3 / 11

## Valores Previstos na Despesa PPA por Natureza da Despesa e Unidade Orçamentária

PPA 2022 - 2025 - Valores em R\$

Unidade Gestora	Valor global	2022	2023	2024	2025	Total
<b>Unidade Orçamentária</b>						
<b>Natureza da Despesa</b>						
3.3.90.35 Serviços de Consultoria		135.000,00	145.000,00	146.537,00	153.131,17	579.668,17
3.3.90.36 Outros Serviços de Terceiros – Pessoa Física		17.500,00	17.500,00	17.685,50	18.481,34	71.166,84
3.3.90.39 Outros Serviços de Terceiros - Pessoa Jurídica		174.997,20	714.997,20	722.576,17	755.092,09	2.367.662,66
3.3.90.40 Serviços de Tecnologia da Informação e Comunicação - Pessoa Jurídica		5.000,00	5.000,00	5.053,00	5.280,38	20.333,38
3.3.90.46 Auxílio-Alimentação		4.100,00	4.100,00	4.143,46	4.329,92	16.673,38
3.3.90.47 Obrigações Tributárias e Contributivas		951.500,00	1.201.500,00	1.214.235,90	1.268.876,52	4.636.112,42
3.3.90.91 Sentenças Judiciais		1.500,00	1.500,00	1.515,90	1.584,12	6.100,02
3.3.90.92 Despesas de Exercícios Anteriores		13.000,00	13.000,00	13.137,80	13.729,00	52.866,80
3.3.90.93 Indenizações e Restituições		61.000,00	61.000,00	61.646,60	64.420,70	248.067,30
3.3.91.97 Aporte para Cobertura do Déficit Atuarial do RPPS		20.000,00	20.000,00	20.212,00	21.121,54	81.333,54
4.4.90.51 Obras e Instalações		2.500,00	2.500,00	2.526,50	2.640,19	10.166,69
4.4.90.52 Equipamentos e Material Permanente		14.004,80	14.004,80	14.153,25	14.790,13	56.952,98
4.4.90.61 Aquisição de Imóveis		2.500,00	2.500,00	2.526,50	2.640,19	10.166,69
4.6.90.71 Principal da Dívida Contratual Resgatado		885.000,00	885.000,00	894.381,00	934.628,14	3.599.009,14
4.6.91.71 Principal da Dívida Contratual Resgatado		285.000,00	285.000,00	288.021,00	300.981,94	1.159.002,94
<b>Total da Unidade Orçamentária</b>		<b>3.069.000,00</b>	<b>3.889.000,00</b>	<b>3.930.223,40</b>	<b>4.107.083,42</b>	<b>14.995.306,82</b>
<b>8001 - SECRETARIA DE DESENVOLVIMENTO URBANO E OBRAS</b>						
3.1.90.04 Contratação por Tempo Determinado		1.555.150,00	2.005.212,60	2.026.467,85	2.117.658,90	7.704.489,35
3.1.90.11 Vencimentos e Vantagens Fixas – Pessoal Civil		1.007.300,00	1.006.482,50	1.017.151,21	1.062.923,01	4.093.856,72
3.1.90.13 Obrigações Patronais		362.500,00	502.656,50	507.984,66	530.843,97	1.903.985,13
3.1.90.16 Outras Despesas Variáveis – Pessoal Civil		150,00	212,60	214,85	224,52	801,97
3.1.90.34 Outras Despesas de Pessoal decorrentes de Contratos de Terceirização		150,00	150,00	151,59	158,41	610,00
3.1.90.37 Locação de Mão-de-Obra		150,00	150,00	151,59	158,41	610,00
3.1.90.91 Sentenças Judiciais		150,00	150,00	151,59	158,41	610,00
3.1.90.92 Despesas de Exercícios Anteriores		5.000,00	5.062,60	5.116,26	5.346,49	20.525,35
3.1.90.94 Indenizações e Restituições Trabalhistas		20.150,00	20.150,00	20.363,59	21.279,95	81.943,54
3.1.91.13 Obrigações Patronais		123.000,00	123.000,00	124.303,80	129.897,47	500.201,27
3.3.90.08 Outros Benefícios Assistenciais do servidor e do militar		15.000,00	20.000,00	20.212,00	21.121,54	76.333,54
3.3.90.14 Diárias – Civil		10.200,00	10.596,20	10.708,51	11.190,39	42.695,10
3.3.90.30 Material de Consumo		1.108.450,00	1.315.715,30	1.329.661,88	1.389.496,63	5.143.323,81
3.3.90.32 Material, Bem ou Serviço para Distribuição Gratuita		10.000,00	10.000,00	10.106,00	10.560,76	40.666,76
3.3.90.33 Passagens e Despesas com Locomoção		200,00	596,20	602,52	629,63	2.028,35
3.3.90.34 Outras Despesas de Pessoal decorrentes de Contratos de Terceirização		5.000,00	32.062,60	32.402,46	33.860,57	103.325,63
3.3.90.35 Serviços de Consultoria		360,00	11.069,00	11.186,34	11.689,72	34.305,06
3.3.90.36 Outros Serviços de Terceiros – Pessoa Física		448.770,00	550.046,90	555.877,39	580.891,84	2.135.586,13
3.3.90.37 Locação de Mão-de-Obra		5.000,00	5.062,60	5.116,26	5.346,49	20.525,35
3.3.90.39 Outros Serviços de Terceiros - Pessoa Jurídica		3.411.720,00	2.643.400,40	2.671.420,44	2.791.634,34	11.518.175,18
3.3.90.41 Contribuições		150,00	212,60	214,85	224,52	801,97
3.3.90.46 Auxílio-Alimentação		150,00	208,60	210,81	220,29	789,70
3.3.90.47 Obrigações Tributárias e Contributivas		150,00	212,60	214,85	224,52	801,97
3.3.91.97 Aporte para Cobertura do Déficit Atuarial do RPPS		200.000,00	200.000,00	202.120,00	211.215,40	813.335,40
4.4.90.51 Obras e Instalações		2.128.875,00	7.592.875,00	7.673.359,48	8.018.660,67	25.413.770,15
4.4.90.52 Equipamentos e Material Permanente		935.300,00	735.425,20	743.220,75	776.665,65	3.190.611,60
4.4.90.61 Aquisição de Imóveis		10.000,00	85.000,00	85.901,00	89.766,54	270.667,54

# Prefeitura Municipal do Bom Jardim

Praça 19 de Julho, SN - Centro - 55.730-000 - Bom Jardim/ PE

CNPJ: 10.293.074/0001-17 Fone: 36381156

contato@bomjardim.pe.gov.br



Usuário: Lucimara Felipe dos

Chave de Autenticação

1153-6823-276

Página

4 / 11

## Valores Previstos na Despesa PPA por Natureza da Despesa e Unidade Orçamentária

PPA 2022 - 2025 - Valores em R\$

Unidade Gestora	Valor global	2022	2023	2024	2025	Total
<b>Unidade Orçamentária</b>						
<b>Natureza da Despesa</b>						
4.5.90.61 Aquisição de Imóveis		100.000,00	100.000,00	101.060,00	105.607,70	406.667,70
<b>Total da Unidade Orçamentária</b>		<b>11.463.025,00</b>	<b>16.975.710,00</b>	<b>17.155.652,53</b>	<b>17.927.656,74</b>	<b>63.522.044,27</b>
<b>9001 - SECRETARIA DE DESENVOLVIMENTO RURAL E MEIO AMBIENTE</b>						
3.1.90.04 Contratação por Tempo Determinado		320.400,00	350.400,00	354.114,24	370.049,38	1.394.963,62
3.1.90.11 Vencimentos e Vantagens Fixas – Pessoal Civil		353.075,00	602.000,00	608.381,20	635.758,35	2.199.214,55
3.1.90.13 Obrigações Patronais		76.700,00	121.700,00	122.990,02	128.524,57	449.914,59
3.1.90.16 Outras Despesas Variáveis – Pessoal Civil		400,00	400,00	404,24	422,43	1.626,67
3.1.90.91 Sentenças Judiciais		400,00	400,00	404,24	422,43	1.626,67
3.1.90.92 Despesas de Exercícios Anteriores		400,00	400,00	404,24	422,43	1.626,67
3.1.90.94 Indenizações e Restituições Trabalhistas		5.400,00	5.400,00	5.457,24	5.702,81	21.960,05
3.1.91.13 Obrigações Patronais		50.000,00	80.000,00	80.848,00	84.486,16	295.334,16
3.3.90.08 Outros Benefícios Assistenciais do servidor e do militar		10.000,00	10.000,00	10.106,00	10.560,77	40.666,77
3.3.90.14 Diárias – Civil		4.700,00	4.700,00	4.749,82	4.963,56	19.113,38
3.3.90.30 Material de Consumo		396.300,00	556.300,00	562.196,78	587.495,59	2.102.292,37
3.3.90.32 Material, Bem ou Serviço para Distribuição Gratuita		20.000,00	20.000,00	20.212,00	21.121,52	81.333,52
3.3.90.33 Passagens e Despesas com Locomoção		400,00	400,00	404,24	422,43	1.626,67
3.3.90.34 Outras Despesas de Pessoal decorrentes de Contratos de Terceirização		400,00	400,00	404,24	422,43	1.626,67
3.3.90.35 Serviços de Consultoria		6.800,00	6.800,00	6.872,08	7.181,36	27.653,44
3.3.90.36 Outros Serviços de Terceiros – Pessoa Física		116.950,00	256.950,00	259.673,67	271.358,94	904.932,61
3.3.90.37 Locação de Mão-de-Obra		400,00	400,00	404,24	422,43	1.626,67
3.3.90.39 Outros Serviços de Terceiros - Pessoa Jurídica		2.331.150,00	2.916.250,00	2.947.162,25	3.079.784,51	11.274.346,76
3.3.90.41 Contribuições		400,00	400,00	404,24	422,43	1.626,67
3.3.90.46 Auxílio-Alimentação		400,00	400,00	404,24	422,43	1.626,67
3.3.90.47 Obrigações Tributárias e Contributivas		400,00	400,00	404,24	422,43	1.626,67
3.3.90.48 Outros Auxílios Financeiros a Pessoas Físicas		5.000,00	5.000,00	5.053,00	5.280,38	20.333,38
3.3.91.97 Aporte para Cobertura do Déficit Atuarial do RPPS		75.000,00	120.000,00	121.272,00	126.729,24	443.001,24
4.4.90.51 Obras e Instalações		105.000,00	105.000,00	106.113,00	110.888,08	427.001,08
4.4.90.52 Equipamentos e Material Permanente		100.900,00	250.900,00	253.559,54	264.969,73	870.329,27
<b>Total da Unidade Orçamentária</b>		<b>3.980.975,00</b>	<b>5.415.000,00</b>	<b>5.472.399,00</b>	<b>5.718.656,82</b>	<b>20.587.030,82</b>
<b>10001 - SECRETARIA DE ESPORTES, CULTURA E TURISMO</b>						
3.1.90.04 Contratação por Tempo Determinado		80.000,00	80.000,00	80.848,00	84.486,16	325.334,16
3.1.90.11 Vencimentos e Vantagens Fixas – Pessoal Civil		170.000,00	200.000,00	202.120,00	211.215,40	783.335,40
3.1.90.13 Obrigações Patronais		40.000,00	40.000,00	40.424,00	42.243,08	162.667,08
3.1.90.94 Indenizações e Restituições Trabalhistas		1.000,00	1.000,00	1.010,60	1.056,08	4.066,68
3.1.91.13 Obrigações Patronais		10.000,00	15.000,00	15.159,00	15.841,16	56.000,16
3.3.50.43 Subvenções Sociais		15.000,00	15.000,00	15.159,00	15.841,14	61.000,14
3.3.90.08 Outros Benefícios Assistenciais do servidor e do militar		2.000,00	2.000,00	2.021,20	2.112,15	8.133,35
3.3.90.14 Diárias – Civil		5.000,00	10.000,00	10.106,00	10.560,77	35.666,77
3.3.90.30 Material de Consumo		200.000,00	850.000,00	859.010,00	897.665,44	2.806.675,44
3.3.90.31 Premiações Culturais, Artísticas, Científicas, Desportivas e Outras		7.000,00	7.000,00	7.074,20	7.392,53	28.466,73
3.3.90.32 Material, Bem ou Serviço para Distribuição Gratuita		5.000,00	5.000,00	5.053,00	5.280,38	20.333,38
3.3.90.36 Outros Serviços de Terceiros – Pessoa Física		175.000,00	175.000,00	176.855,00	184.813,47	711.668,47
3.3.90.39 Outros Serviços de Terceiros - Pessoa Jurídica		963.077,00	1.035.000,00	1.045.971,00	1.093.039,70	4.137.087,70
3.3.90.48 Outros Auxílios Financeiros a Pessoas Físicas		50.000,00	50.000,00	50.530,00	52.803,85	203.333,85
3.3.91.97 Aporte para Cobertura do Déficit Atuarial do RPPS		20.000,00	23.000,00	23.243,80	24.289,77	90.533,57

# Prefeitura Municipal do Bom Jardim

Praça 19 de Julho, SN - Centro - 55.730-000 - Bom Jardim/ PE

CNPJ: 10.293.074/0001-17 Fone: 36381156

contato@bomjardim.pe.gov.br



Usuário: Lucimara Felipe dos

Chave de Autenticação

1153-6823-276

Página

5 / 11

## Valores Previstos na Despesa PPA por Natureza da Despesa e Unidade Orçamentária

PPA 2022 - 2025 - Valores em R\$

Unidade Gestora	Valor global	2022	2023	2024	2025	Total
<b>Unidade Orçamentária</b>						
<b>Natureza da Despesa</b>						
4.4.90.51 Obras e Instalações		20.000,00	1.840.000,00	1.859.504,00	1.943.181,68	5.662.685,68
4.4.90.52 Equipamentos e Material Permanente		25.000,00	535.000,00	540.671,00	565.001,19	1.665.672,19
<b>Total da Unidade Orçamentária</b>		<b>1.788.077,00</b>	<b>4.883.000,00</b>	<b>4.934.759,80</b>	<b>5.156.823,95</b>	<b>16.762.660,75</b>
<b>11001 - SECRETARIA DE GOVERNO</b>						
3.1.90.04 Contratação por Tempo Determinado		3.000,00	3.000,00	3.031,80	3.168,23	12.200,03
3.1.90.11 Vencimentos e Vantagens Fixas – Pessoal Civil		50.000,00	80.000,00	80.848,00	84.486,16	295.334,16
3.1.90.13 Obrigações Patronais		20.000,00	20.000,00	20.212,00	21.121,54	81.333,54
3.1.90.94 Indenizações e Restituições Trabalhistas		1.000,00	1.000,00	1.010,60	1.056,08	4.066,68
3.1.91.13 Obrigações Patronais		1.000,00	1.000,00	1.010,60	1.056,08	4.066,68
3.3.90.08 Outros Benefícios Assistenciais do servidor e do militar		2.000,00	2.000,00	2.021,20	2.112,15	8.133,35
3.3.90.14 Diárias – Civil		5.000,00	5.000,00	5.053,00	5.280,38	20.333,38
3.3.90.30 Material de Consumo		11.000,00	11.000,00	11.116,60	11.616,84	44.733,44
3.3.90.36 Outros Serviços de Terceiros – Pessoa Física		11.000,00	11.000,00	11.116,60	11.616,84	44.733,44
3.3.90.39 Outros Serviços de Terceiros - Pessoa Jurídica		20.000,00	70.000,00	70.742,00	73.925,39	234.667,39
3.3.91.97 Aporte para Cobertura do Déficit Atuarial do RPPS		1.000,00	1.000,00	1.010,60	1.056,08	4.066,68
4.4.90.52 Equipamentos e Material Permanente		50.000,00	50.000,00	50.530,00	52.803,85	203.333,85
<b>Total da Unidade Orçamentária</b>		<b>175.000,00</b>	<b>255.000,00</b>	<b>257.703,00</b>	<b>269.299,62</b>	<b>957.002,62</b>
<b>16001 - SECRETARIA DE DESENVOLVIMENTO ECONÔMICO, TRABALHO, QUALIFICAÇÃO E JUVENTUDE - SEDEC</b>						
3.1.90.04 Contratação por Tempo Determinado		10.000,00	10.000,00	10.106,00	10.560,77	40.666,77
3.1.90.11 Vencimentos e Vantagens Fixas – Pessoal Civil		110.000,00	205.000,00	207.173,00	216.495,78	738.668,78
3.1.90.13 Obrigações Patronais		30.000,00	45.000,00	45.477,00	47.523,46	168.000,46
3.1.90.94 Indenizações e Restituições Trabalhistas		5.000,00	5.000,00	5.053,00	5.280,38	20.333,38
3.1.91.13 Obrigações Patronais		3.000,00	3.000,00	3.031,80	3.168,23	12.200,03
3.3.90.08 Outros Benefícios Assistenciais do servidor e do militar		2.000,00	2.000,00	2.021,20	2.112,15	8.133,35
3.3.90.14 Diárias – Civil		5.000,00	10.000,00	10.106,00	10.560,77	35.666,77
3.3.90.30 Material de Consumo		8.000,00	8.000,00	8.084,80	8.448,61	32.533,41
3.3.90.36 Outros Serviços de Terceiros – Pessoa Física		8.000,00	10.000,00	10.106,00	10.560,77	38.666,77
3.3.90.39 Outros Serviços de Terceiros - Pessoa Jurídica		7.000,00	117.000,00	118.240,20	123.561,00	365.801,20
3.3.90.48 Outros Auxílios Financeiros a Pessoas Físicas		3.000,00	3.000,00	3.031,80	3.168,23	12.200,03
3.3.91.97 Aporte para Cobertura do Déficit Atuarial do RPPS		2.000,00	2.000,00	2.021,20	2.112,15	8.133,35
4.4.90.52 Equipamentos e Material Permanente		10.000,00	22.000,00	22.233,20	23.233,69	77.466,89
<b>Total da Unidade Orçamentária</b>		<b>203.000,00</b>	<b>442.000,00</b>	<b>446.685,20</b>	<b>466.785,99</b>	<b>1.558.471,19</b>
<b>18001 - COORDENADORIA DO SISTEMA DE CONTROLE INTERNO</b>						
3.1.90.04 Contratação por Tempo Determinado		5.000,00	5.000,00	5.053,00	5.280,38	20.333,38
3.1.90.11 Vencimentos e Vantagens Fixas – Pessoal Civil		80.000,00	100.000,00	101.060,00	105.607,70	386.667,70
3.1.90.13 Obrigações Patronais		15.000,00	23.000,00	23.243,80	24.289,77	85.533,57
3.1.91.13 Obrigações Patronais		2.000,00	2.000,00	2.021,20	2.112,15	8.133,35
3.3.90.08 Outros Benefícios Assistenciais do servidor e do militar		2.000,00	2.000,00	2.021,20	2.112,15	8.133,35
3.3.90.14 Diárias – Civil			10.000,00	10.106,00	10.560,77	30.666,77
3.3.90.30 Material de Consumo		10.000,00	10.000,00	10.106,00	10.560,77	40.666,77
3.3.90.36 Outros Serviços de Terceiros – Pessoa Física		10.000,00	10.000,00	10.106,00	10.560,77	40.666,77
3.3.90.39 Outros Serviços de Terceiros - Pessoa Jurídica		5.000,00	5.000,00	5.053,00	5.280,38	20.333,38
4.4.90.52 Equipamentos e Material Permanente		10.000,00	10.000,00	10.106,00	10.560,77	40.666,77
<b>Total da Unidade Orçamentária</b>		<b>139.000,00</b>	<b>177.000,00</b>	<b>178.876,20</b>	<b>186.925,61</b>	<b>681.801,81</b>
<b>19010 - CONSÓRCIO PÚBLICO INTERMUNICIPAL DO AGRESTE - RATEIO NIS</b>						
3.1.90.04 Contratação por Tempo Determinado			46,00	46,49	48,58	141,07

# Prefeitura Municipal do Bom Jardim

Praça 19 de Julho, SN - Centro - 55.730-000 - Bom Jardim/ PE  
CNPJ: 10.293.074/0001-17 Fone: 36381156 contato@bomjardim.pe.gov.br



Usuário: Lucimara Felipe dos

Chave de Autenticação  
1153-6823-276

Página  
6 / 11

## Valores Previstos na Despesa PPA por Natureza da Despesa e Unidade Orçamentária

PPA 2022 - 2025 - Valores em R\$

Unidade Gestora	Unidade Orçamentária	Valor global	2022	2023	2024	2025	Total
	<b>Natureza da Despesa</b>						
	3.1.90.11 Vencimentos e Vantagens Fixas – Pessoal Civil			1.426,00	1.441,12	1.505,97	4.373,09
	3.1.90.13 Obrigações Patronais			276,00	278,93	291,48	846,41
	3.1.90.16 Outras Despesas Variáveis – Pessoal Civil			57,50	58,11	60,73	176,34
	3.1.90.34 Outras Despesas de Pessoal decorrentes de Contratos de Terceirização			69,00	69,73	72,87	211,60
	3.1.90.37 Locação de Mão-de-Obra			69,00	69,73	72,87	211,60
	3.1.90.91 Sentenças Judiciais			1.159,00	1.171,29	1.224,00	3.554,29
	3.1.90.92 Despesas de Exercícios Anteriores			103,50	104,60	109,31	317,41
	3.1.90.94 Indenizações e Restituições Trabalhistas			115,00	116,22	121,45	352,67
	3.3.90.14 Diárias – Civil			269,00	271,85	284,09	824,94
	3.3.90.30 Material de Consumo			24.815,00	25.078,04	26.206,54	76.099,58
	3.3.90.33 Passagens e Despesas com Locomoção			69,00	69,73	72,87	211,60
	3.3.90.35 Serviços de Consultoria			430,00	434,56	454,12	1.318,68
	3.3.90.36 Outros Serviços de Terceiros – Pessoa Física			4.787,50	4.838,25	5.055,97	14.681,72
	3.3.90.39 Outros Serviços de Terceiros - Pessoa Jurídica			70.814,00	71.564,63	74.785,04	217.163,67
	3.3.90.40 Serviços de Tecnologia da Informação e Comunicação - Pessoa Jurídica			69,00	69,73	72,87	211,60
	3.3.90.41 Contribuições			57,50	58,11	60,73	176,34
	3.3.90.46 Auxílio-Alimentação			69,00	69,73	72,87	211,60
	3.3.90.47 Obrigações Tributárias e Contributivas			115,00	116,22	121,45	352,67
	3.3.90.92 Despesas de Exercícios Anteriores			69,00	69,73	72,87	211,60
	4.4.90.52 Equipamentos e Material Permanente			115,00	116,20	121,40	352,60
	<b>Total da Unidade Orçamentária</b>			<b>105.000,00</b>	<b>106.113,00</b>	<b>110.888,08</b>	<b>322.001,08</b>
	<b>19020 - NÚCLEO INTERMUNICIPAL DE EDUCAÇÃO E DESENVOLVIMENTO INSTITUCIONAL - NIEDI</b>						
	3.1.90.04 Contratação por Tempo Determinado			174,00	175,84	183,75	533,59
	3.1.90.11 Vencimentos e Vantagens Fixas – Pessoal Civil			4.640,00	4.689,18	4.900,19	14.229,37
	3.1.90.13 Obrigações Patronais			1.160,00	1.172,30	1.225,05	3.557,35
	3.1.90.16 Outras Despesas Variáveis – Pessoal Civil			145,00	146,54	153,13	444,67
	3.1.90.92 Despesas de Exercícios Anteriores			145,00	146,54	153,13	444,67
	3.3.90.14 Diárias – Civil			290,00	293,07	306,26	889,33
	3.3.90.30 Material de Consumo			580,00	586,15	612,53	1.778,68
	3.3.90.33 Passagens e Despesas com Locomoção			145,00	146,54	153,13	444,67
	3.3.90.34 Outras Despesas de Pessoal decorrentes de Contratos de Terceirização			145,00	146,54	153,13	444,67
	3.3.90.35 Serviços de Consultoria			290,00	293,07	306,26	889,33
	3.3.90.36 Outros Serviços de Terceiros – Pessoa Física			725,00	732,68	765,65	2.223,33
	3.3.90.37 Locação de Mão-de-Obra			145,00	146,54	153,13	444,67
	3.3.90.39 Outros Serviços de Terceiros - Pessoa Jurídica			580,00	586,15	612,53	1.778,68
	3.3.90.41 Contribuições			145,00	146,54	153,13	444,67
	3.3.90.46 Auxílio-Alimentação			140,00	141,48	147,85	429,33
	3.3.90.47 Obrigações Tributárias e Contributivas			145,00	146,54	153,13	444,67
	4.4.90.52 Equipamentos e Material Permanente			406,00	410,30	428,79	1.245,09
	<b>Total da Unidade Orçamentária</b>			<b>10.000,00</b>	<b>10.106,00</b>	<b>10.560,77</b>	<b>30.666,77</b>
	<b>19030 - CONIAPE - BOM JARDIM</b>						
	3.1.90.04 Contratação por Tempo Determinado			350,00	353,71	369,61	1.073,32
	3.1.90.11 Vencimentos e Vantagens Fixas – Pessoal Civil			26.000,00	26.275,60	27.458,00	79.733,60
	3.1.90.13 Obrigações Patronais			9.500,00	9.600,70	10.032,73	29.133,43

# Prefeitura Municipal do Bom Jardim

Praça 19 de Julho, SN - Centro - 55.730-000 - Bom Jardim/ PE  
CNPJ: 10.293.074/0001-17 Fone: 36381156 contato@bomjardim.pe.gov.br



Usuário: Lucimara Felipe dos

Chave de Autenticação  
1153-6823-276

Página  
7 / 11

## Valores Previstos na Despesa PPA por Natureza da Despesa e Unidade Orçamentária

PPA 2022 - 2025 - Valores em R\$

Unidade Gestora	Unidade Orçamentária	Natureza da Despesa	Valor global	2022	2023	2024	2025	Total
	3.1.90.16	Outras Despesas Variáveis – Pessoal Civil			100,00	101,06	105,61	306,67
	3.1.90.34	Outras Despesas de Pessoal decorrentes de Contratos de Terceirização			100,00	101,06	105,61	306,67
	3.1.90.37	Locação de Mão-de-Obra			100,00	101,06	105,61	306,67
	3.1.90.91	Sentenças Judiciais			7.500,00	7.579,50	7.920,58	23.000,08
	3.1.90.92	Despesas de Exercícios Anteriores			1.000,00	1.010,60	1.056,08	3.066,68
	3.3.90.14	Diárias – Civil			3.000,00	3.031,80	3.168,23	9.200,03
	3.3.90.30	Material de Consumo			9.500,00	9.600,70	10.032,73	29.133,43
	3.3.90.33	Passagens e Despesas com Locomoção			500,00	505,30	528,04	1.533,34
	3.3.90.35	Serviços de Consultoria			6.000,00	6.063,60	6.336,46	18.400,06
	3.3.90.36	Outros Serviços de Terceiros – Pessoa Física			1.000,00	1.010,60	1.056,08	3.066,68
	3.3.90.39	Outros Serviços de Terceiros - Pessoa Jurídica			45.250,00	45.729,65	47.787,49	138.767,14
	3.3.90.40	Serviços de Tecnologia da Informação e Comunicação - Pessoa Jurídica			400,00	404,24	422,43	1.226,67
	3.3.90.41	Contribuições			100,00	101,06	105,61	306,67
	3.3.90.46	Auxílio-Alimentação			100,00	101,06	105,61	306,67
	3.3.90.47	Obrigações Tributárias e Contributivas			500,00	505,30	528,04	1.533,34
	3.3.90.92	Despesas de Exercícios Anteriores			100,00	101,06	105,61	306,67
	4.4.90.51	Obras e Instalações			150,00	151,59	158,41	460,00
	4.4.90.52	Equipamentos e Material Permanente			3.000,00	3.031,80	3.168,23	9.200,03
	4.4.90.61	Aquisição de Imóveis			50,00	50,53	52,80	153,33
		<b>Total da Unidade Orçamentária</b>			<b>114.300,00</b>	<b>115.511,58</b>	<b>120.709,60</b>	<b>350.521,18</b>
		<b>Total da Unidade Gestora</b>		<b>28.192.077,00</b>	<b>42.779.210,00</b>	<b>43.460.731,82</b>	<b>45.707.244,75</b>	<b>160.139.263,57</b>

### 2 - Fundo Municipal de Saúde do Bom Jardim

#### 12001 - FUNDO MUNICIPAL DE SAÚDE

3.1.71.70	Rateio pela Participação em Consórcio Público				2.000,00	2.021,20	2.112,15	6.133,35
3.1.72.11	Vencimentos e Vantagens Fixas – Pessoal Civil				10.000,00	10.106,00	10.560,76	30.666,76
3.1.90.04	Contratação por Tempo Determinado	2.614.000,00			2.891.000,00	2.921.644,60	3.053.119,01	11.479.763,61
3.1.90.11	Vencimentos e Vantagens Fixas – Pessoal Civil	3.709.000,00			5.954.000,00	6.017.112,40	6.287.882,43	21.967.994,83
3.1.90.13	Obrigações Patronais	1.079.000,00			1.592.000,00	1.608.875,20	1.681.274,58	5.961.149,78
3.1.90.16	Outras Despesas Variáveis – Pessoal Civil			2.000,00	2.000,00	2.021,20	2.112,15	8.133,35
3.1.90.34	Outras Despesas de Pessoal decorrentes de Contratos de Terceirização			18.000,00	18.000,00	18.190,80	19.009,36	73.200,16
3.1.90.91	Sentenças Judiciais			10.000,00	10.000,00	10.106,00	10.560,77	40.666,77
3.1.90.92	Despesas de Exercícios Anteriores			1.200,00	1.200,00	1.212,72	1.267,29	4.880,01
3.1.90.93	Indenizações e Restituições			18.000,00	18.000,00	18.190,80	19.009,36	73.200,16
3.1.90.94	Indenizações e Restituições Trabalhistas			192.000,00	257.000,00	259.724,20	271.411,77	980.135,97
3.1.91.13	Obrigações Patronais			676.000,00	703.000,00	710.451,80	742.422,11	2.831.873,91
3.2.90.21	Juros sobre a Dívida por Contrato			2.000,00	2.000,00	2.021,20	2.112,15	8.133,35
3.2.91.21	Juros sobre a Dívida por Contrato			2.000,00	2.000,00	2.021,20	2.112,15	8.133,35
3.3.71.70	Rateio pela Participação em Consórcio Público				2.000,00	2.021,20	2.112,15	6.133,35
3.3.72.30	Material de Consumo				2.000,00	2.021,20	2.112,16	6.133,36
3.3.72.36	Outros Serviços de Terceiros – Pessoa Física				2.000,00	2.021,20	2.112,16	6.133,36
3.3.72.39	Outros Serviços de Terceiros - Pessoa Jurídica				76.000,00	76.805,60	80.261,86	233.067,46
3.3.90.08	Outros Benefícios Assistenciais do servidor e do militar			37.000,00	50.000,00	50.530,00	52.803,84	190.333,84
3.3.90.14	Diárias – Civil			69.000,00	77.000,00	77.816,20	81.317,91	305.134,11
3.3.90.30	Material de Consumo			4.205.000,00	4.843.000,00	4.894.335,80	5.114.580,86	19.056.916,66

# Prefeitura Municipal do Bom Jardim

Praça 19 de Julho, SN - Centro - 55.730-000 - Bom Jardim/ PE

CNPJ: 10.293.074/0001-17 Fone: 36381156

contato@bomjardim.pe.gov.br



Usuário: Lucimara Felipe dos

Chave de Autenticação

1153-6823-276

Página

8 / 11

## Valores Previstos na Despesa PPA por Natureza da Despesa e Unidade Orçamentária

PPA 2022 - 2025 - Valores em R\$

Unidade Gestora	Unidade Orçamentária	Valor global	2022	2023	2024	2025	Total
	<b>Natureza da Despesa</b>						
	3.3.90.32 Material, Bem ou Serviço para Distribuição Gratuita		191.000,00	476.000,00	481.045,60	502.692,64	1.650.738,24
	3.3.90.33 Passagens e Despesas com Locomoção		5.000,00	5.000,00	5.053,00	5.280,38	20.333,38
	3.3.90.34 Outras Despesas de Pessoal decorrentes de Contratos de Terceirização		5.942.000,00	5.970.000,00	6.033.282,00	6.304.779,69	24.250.061,69
	3.3.90.35 Serviços de Consultoria		260.000,00	260.000,00	262.756,00	274.580,02	1.057.336,02
	3.3.90.36 Outros Serviços de Terceiros – Pessoa Física		341.000,00	447.000,00	451.738,20	472.066,35	1.711.804,55
	3.3.90.39 Outros Serviços de Terceiros - Pessoa Jurídica		4.216.000,00	4.829.187,50	4.880.376,89	5.099.993,84	19.025.558,23
	3.3.90.40 Serviços de Tecnologia da Informação e Comunicação - Pessoa Jurídica		25.000,00	25.000,00	25.265,00	26.401,90	101.666,90
	3.3.90.47 Obrigações Tributárias e Contributivas		12.000,00	12.000,00	12.127,20	12.672,90	48.800,10
	3.3.90.48 Outros Auxílios Financeiros a Pessoas Físicas		157.000,00	169.000,00	170.791,40	178.476,99	675.268,39
	3.3.90.92 Despesas de Exercícios Anteriores		1.000,00	123.000,00	124.303,80	129.897,47	378.201,27
	3.3.90.93 Indenizações e Restituições		20.000,00	25.000,00	25.265,00	26.401,92	96.666,92
	3.3.91.97 Aporte para Cobertura do Déficit Atuarial do RPPS		637.562,50	740.562,50	748.412,46	782.091,03	2.908.628,49
	4.4.71.70 Rateio pela Participação em Consórcio Público			1.000,00	1.010,60	1.056,08	3.066,68
	4.4.72.52 Equipamentos e Material Permanente			10.000,00	10.106,00	10.560,76	30.666,76
	4.4.90.51 Obras e Instalações		585.000,00	2.988.000,00	3.019.672,80	3.155.558,08	9.748.230,88
	4.4.90.52 Equipamentos e Material Permanente		930.000,00	838.000,00	846.882,80	884.992,53	3.499.875,33
	4.4.90.61 Aquisição de Imóveis		90.000,00	90.000,00	90.954,00	95.046,93	366.000,93
	4.6.90.71 Principal da Dívida Contratual Resgatado		5.000,00	5.000,00	5.053,00	5.280,38	20.333,38
	4.6.91.71 Principal da Dívida Contratual Resgatado		5.000,00	5.000,00	5.053,00	5.280,38	20.333,38
	<b>Total da Unidade Orçamentária</b>		<b>26.056.762,50</b>	<b>33.532.950,00</b>	<b>33.888.399,27</b>	<b>35.413.377,25</b>	<b>128.891.489,02</b>
	<b>Total da Unidade Gestora</b>		<b>26.056.762,50</b>	<b>33.532.950,00</b>	<b>33.888.399,27</b>	<b>35.413.377,25</b>	<b>128.891.489,02</b>

### 3 - Fundo Municipal de Assistência Social do Bom Jardim

#### 13001 - SECRETARIA DE DESENVOLVIMENTO SOCIAL E DIREITOS HUMANOS

3.1.90.04 Contratação por Tempo Determinado	772.000,00	874.000,00	883.264,40	923.011,28	3.452.275,68
3.1.90.11 Vencimentos e Vantagens Fixas – Pessoal Civil	757.000,00	794.000,00	802.416,40	838.525,10	3.191.941,50
3.1.90.13 Obrigações Patronais	305.000,00	355.000,00	358.763,00	374.907,33	1.393.670,33
3.1.90.16 Outras Despesas Variáveis – Pessoal Civil	5.000,00	5.000,00	5.053,00	5.280,38	20.333,38
3.1.90.91 Sentenças Judiciais	5.000,00	5.000,00	5.053,00	5.280,38	20.333,38
3.1.90.94 Indenizações e Restituições Trabalhistas	31.000,00	31.000,00	31.328,60	32.738,37	126.066,97
3.1.91.13 Obrigações Patronais	54.000,00	58.000,00	58.614,80	61.252,46	231.867,26
3.2.90.21 Juros sobre a Dívida por Contrato	5.000,00	5.000,00	5.053,00	5.280,38	20.333,38
3.2.91.21 Juros sobre a Dívida por Contrato	5.000,00	5.000,00	5.053,00	5.280,38	20.333,38
3.3.50.43 Subvenções Sociais	5.000,00	5.000,00	5.053,00	5.280,38	20.333,38
3.3.90.08 Outros Benefícios Assistenciais do servidor e do militar	6.000,00	6.000,00	6.063,60	6.336,45	24.400,05
3.3.90.14 Diárias – Civil	64.000,00	89.000,00	89.943,40	93.990,84	336.934,24
3.3.90.30 Material de Consumo	593.000,00	656.000,00	662.953,60	692.786,45	2.604.740,05
3.3.90.32 Material, Bem ou Serviço para Distribuição Gratuita	177.881,00	195.000,00	197.067,00	205.934,97	775.882,97
3.3.90.33 Passagens e Despesas com Locomoção	15.000,00	15.000,00	15.159,00	15.841,14	61.000,14
3.3.90.34 Outras Despesas de Pessoal decorrentes de Contratos de Terceirização	5.000,00	5.000,00	5.053,00	5.280,38	20.333,38
3.3.90.35 Serviços de Consultoria	130.000,00	130.000,00	131.378,00	137.289,99	528.667,99
3.3.90.36 Outros Serviços de Terceiros – Pessoa Física	298.000,00	357.000,00	360.784,20	377.019,40	1.392.803,60
3.3.90.39 Outros Serviços de Terceiros - Pessoa Jurídica	610.000,00	2.279.000,00	2.303.157,40	2.406.799,41	7.598.956,81
3.3.90.40 Serviços de Tecnologia da Informação e Comunicação - Pessoa Jurídica	5.000,00	5.000,00	5.053,00	5.280,38	20.333,38

# Prefeitura Municipal do Bom Jardim

Praça 19 de Julho, SN - Centro - 55.730-000 - Bom Jardim/ PE

CNPJ: 10.293.074/0001-17 Fone: 36381156

contato@bomjardim.pe.gov.br



Usuário: Lucimara Felipe dos

Chave de Autenticação

1153-6823-276

Página

9 / 11

## Valores Previstos na Despesa PPA por Natureza da Despesa e Unidade Orçamentária

PPA 2022 - 2025 - Valores em R\$

Unidade Gestora	Unidade Orçamentária	Natureza da Despesa	Valor global	2022	2023	2024	2025	Total
	3.3.90.48	Outros Auxílios Financeiros a Pessoas Físicas		41.000,00	1.761.000,00	1.779.666,60	1.859.751,60	5.441.418,20
	3.3.90.91	Sentenças Judiciais		5.000,00	5.000,00	5.053,00	5.280,38	20.333,38
	3.3.91.97	Aporte para Cobertura do Déficit Atuarial do RPPS		64.000,00	67.000,00	67.710,20	70.757,15	269.467,35
	4.4.90.51	Obras e Instalações		100.000,00	132.000,00	133.399,20	139.402,63	504.801,83
	4.4.90.52	Equipamentos e Material Permanente		346.000,00	695.000,00	702.367,00	733.973,50	2.477.340,50
	4.6.90.71	Principal da Dívida Contratual Resgatado		5.000,00	5.000,00	5.053,00	5.280,38	20.333,38
	4.6.91.71	Principal da Dívida Contratual Resgatado		5.000,00	5.000,00	5.053,00	5.280,38	20.333,38
		<b>Total da Unidade Orçamentária</b>		<b>4.413.881,00</b>	<b>8.544.000,00</b>	<b>8.634.566,40</b>	<b>9.023.121,87</b>	<b>30.615.569,27</b>
<b>14001 - FUNDO MUNICIPAL DE DEFESA DA CRIANÇA E DO ADOLESCENTE</b>								
	3.1.90.11	Vencimentos e Vantagens Fixas – Pessoal Civil		5.000,00	5.000,00	5.053,00	5.280,38	20.333,38
	3.1.91.13	Obrigações Patronais		5.000,00	5.000,00	5.053,00	5.280,38	20.333,38
	3.3.90.30	Material de Consumo		7.000,00	7.000,00	7.074,20	7.392,54	28.466,74
	3.3.90.32	Material, Bem ou Serviço para Distribuição Gratuita		7.000,00	7.000,00	7.074,20	7.392,54	28.466,74
	3.3.90.36	Outros Serviços de Terceiros – Pessoa Física		8.000,00	8.000,00	8.084,80	8.448,62	32.533,42
	3.3.90.39	Outros Serviços de Terceiros - Pessoa Jurídica		8.000,00	8.000,00	8.084,80	8.448,62	32.533,42
	3.3.90.47	Obrigações Tributárias e Contributivas		1.000,00	3.000,00	3.031,80	3.168,23	10.200,03
	3.3.90.48	Outros Auxílios Financeiros a Pessoas Físicas		1.000,00	1.000,00	1.010,60	1.056,08	4.066,68
	3.3.90.92	Despesas de Exercícios Anteriores		1.000,00	2.000,00	2.021,20	2.112,15	7.133,35
	4.4.90.52	Equipamentos e Material Permanente		5.000,00	5.000,00	5.053,00	5.280,38	20.333,38
		<b>Total da Unidade Orçamentária</b>		<b>48.000,00</b>	<b>51.000,00</b>	<b>51.540,60</b>	<b>53.859,92</b>	<b>204.400,52</b>
		<b>Total da Unidade Gestora</b>		<b>4.461.881,00</b>	<b>8.595.000,00</b>	<b>8.686.107,00</b>	<b>9.076.981,79</b>	<b>30.819.969,79</b>
<b>4 - Fundo Municipal de Educação de Bom Jardim</b>								
<b>17001 - Secretaria de Educação</b>								
	3.1.72.11	Vencimentos e Vantagens Fixas – Pessoal Civil			50.000,00	50.530,00	52.803,85	153.333,85
	3.1.90.04	Contratação por Tempo Determinado		225.000,00	725.000,00	732.685,00	765.655,81	2.448.340,81
	3.1.90.11	Vencimentos e Vantagens Fixas – Pessoal Civil		620.000,00	620.000,00	626.572,00	654.767,73	2.521.339,73
	3.1.90.13	Obrigações Patronais		104.424,80	104.424,80	105.531,71	110.280,89	424.662,20
	3.1.90.93	Indenizações e Restituições		5.000,00	5.000,00	5.053,00	5.280,38	20.333,38
	3.1.90.94	Indenizações e Restituições Trabalhistas		31.000,00	31.000,00	31.328,60	32.738,38	126.066,98
	3.1.91.13	Obrigações Patronais		42.000,00	42.000,00	42.445,20	44.355,23	170.800,43
	3.2.90.21	Juros sobre a Dívida por Contrato		5.000,00	5.000,00	5.053,00	5.280,38	20.333,38
	3.2.91.21	Juros sobre a Dívida por Contrato		5.000,00	5.000,00	5.053,00	5.280,38	20.333,38
	3.3.71.70	Rateio pela Participação em Consórcio Público			5.000,00	5.053,00	5.280,38	15.333,38
	3.3.72.30	Material de Consumo			50.000,00	50.530,00	52.803,85	153.333,85
	3.3.90.08	Outros Benefícios Assistenciais do servidor e do militar		10.000,00	10.000,00	10.106,00	10.560,76	40.666,76
	3.3.90.14	Diárias – Civil		30.000,00	32.327,50	32.670,18	34.140,34	129.138,02
	3.3.90.18	Auxílio Financeiro a Estudantes		10.000,00	10.000,00	10.106,00	10.560,77	40.666,77
	3.3.90.30	Material de Consumo		1.698.000,00	2.161.575,00	2.184.487,69	2.282.789,60	8.326.852,29
	3.3.90.31	Premiações Culturais, Artísticas, Científicas, Desportivas e Outras		60.000,00	60.000,00	60.636,00	63.364,62	244.000,62
	3.3.90.32	Material, Bem ou Serviço para Distribuição Gratuita		45.000,00	505.000,00	510.353,00	533.318,86	1.593.671,86
	3.3.90.33	Passagens e Despesas com Locomoção		10.000,00	10.327,50	10.436,97	10.906,63	41.671,10
	3.3.90.34	Outras Despesas de Pessoal decorrentes de Contratos de Terceirização		5.000,00	5.000,00	5.053,00	5.280,38	20.333,38
	3.3.90.35	Serviços de Consultoria		60.000,00	140.982,50	142.476,91	148.888,37	492.347,78
	3.3.90.36	Outros Serviços de Terceiros – Pessoa Física		550.797,30	698.837,50	706.245,18	738.026,16	2.693.906,14
	3.3.90.39	Outros Serviços de Terceiros - Pessoa Jurídica		2.076.000,00	2.647.960,00	2.676.028,38	2.796.449,62	10.196.438,00

# Prefeitura Municipal do Bom Jardim

Praça 19 de Julho, SN - Centro - 55.730-000 - Bom Jardim/ PE

CNPJ: 10.293.074/0001-17 Fone: 36381156

contato@bomjardim.pe.gov.br



Usuário: Lucimara Felipe dos

Chave de Autenticação

1153-6823-276

Página

10 / 11

## Valores Previstos na Despesa PPA por Natureza da Despesa e Unidade Orçamentária

PPA 2022 - 2025 - Valores em R\$

Unidade Gestora	Unidade Orçamentária	Natureza da Despesa	Valor global	2022	2023	2024	2025	Total
	3.3.90.40	Serviços de Tecnologia da Informação e Comunicação - Pessoa Jurídica		5.000,00	7.190,00	7.266,21	7.593,18	27.049,39
	3.3.90.47	Obrigações Tributárias e Contributivas		3.000,00	3.000,00	3.031,80	3.168,23	12.200,03
	3.3.90.48	Outros Auxílios Financeiros a Pessoas Físicas		10.000,00	10.000,00	10.106,00	10.560,77	40.666,77
	3.3.90.93	Indenizações e Restituições		5.000,00	165.000,00	166.749,00	174.252,70	511.001,70
	3.3.91.97	Aporte para Cobertura do Déficit Atuarial do RPPS		50.000,00	50.000,00	50.530,00	52.803,85	203.333,85
	4.4.71.70	Rateio pela Participação em Consórcio Público			5.000,00	5.053,00	5.280,38	15.333,38
	4.4.72.52	Equipamentos e Material Permanente			100.000,00	101.060,00	105.607,70	306.667,70
	4.4.90.51	Obras e Instalações	1.242.090,40		1.168.930,40	1.181.321,06	1.234.480,50	4.826.822,36
	4.4.90.52	Equipamentos e Material Permanente	749.000,00		903.284,80	912.859,62	953.938,30	3.519.082,72
	4.6.90.71	Principal da Dívida Contratual Resgatado		5.000,00	5.000,00	5.053,00	5.280,38	20.333,38
	4.6.91.71	Principal da Dívida Contratual Resgatado		5.000,00	5.000,00	5.053,00	5.280,38	20.333,38
		<b>Total da Unidade Orçamentária</b>		<b>7.666.312,50</b>	<b>10.346.840,00</b>	<b>10.456.516,51</b>	<b>10.927.059,74</b>	<b>39.396.728,75</b>
<b>17002 - FUNDEB</b>								
	3.1.90.04	Contratação por Tempo Determinado		4.730.000,00	7.141.564,00	7.217.264,58	7.542.041,60	26.630.870,18
	3.1.90.11	Vencimentos e Vantagens Fixas – Pessoal Civil		13.447.000,00	18.550.000,00	18.746.630,00	19.590.228,33	70.333.858,33
	3.1.90.13	Obrigações Patronais		3.387.098,50	3.833.098,50	3.873.729,34	4.048.047,14	15.141.973,48
	3.1.90.94	Indenizações e Restituições Trabalhistas		825.000,00	825.000,00	833.745,00	871.263,52	3.355.008,52
	3.1.91.13	Obrigações Patronais		1.658.701,50	3.121.437,50	3.154.524,74	3.296.478,35	11.231.142,09
	3.3.90.08	Outros Benefícios Assistenciais do servidor e do militar		180.000,00	180.000,00	181.908,00	190.093,85	732.001,85
	3.3.90.14	Diárias – Civil		5.000,00	5.000,00	5.053,00	5.280,38	20.333,38
	3.3.90.30	Material de Consumo		573.000,00	1.843.000,00	1.862.535,80	1.946.349,91	6.224.885,71
	3.3.90.34	Outras Despesas de Pessoal decorrentes de Contratos de Terceirização		15.000,00	15.000,00	15.159,00	15.841,14	61.000,14
	3.3.90.35	Serviços de Consultoria		15.000,00	15.000,00	15.159,00	15.841,16	61.000,16
	3.3.90.36	Outros Serviços de Terceiros – Pessoa Física		208.000,00	218.000,00	220.310,80	230.224,78	876.535,58
	3.3.90.39	Outros Serviços de Terceiros - Pessoa Jurídica		1.458.000,00	1.939.000,00	1.959.553,40	2.047.733,29	7.404.286,69
	3.3.90.40	Serviços de Tecnologia da Informação e Comunicação - Pessoa Jurídica		20.000,00	20.000,00	20.212,00	21.121,52	81.333,52
	3.3.91.97	Aporte para Cobertura do Déficit Atuarial do RPPS		2.627.000,00	3.816.000,00	3.856.449,60	4.029.989,84	14.329.439,44
	4.4.90.51	Obras e Instalações		755.000,00	2.013.100,00	2.034.438,86	2.125.988,61	6.928.527,47
	4.4.90.52	Equipamentos e Material Permanente		510.200,00	2.270.800,00	2.294.870,48	2.398.139,65	7.474.010,13
	4.4.90.61	Aquisição de Imóveis		50.000,00	50.000,00	50.530,00	52.803,85	203.333,85
		<b>Total da Unidade Orçamentária</b>		<b>30.464.000,00</b>	<b>45.856.000,00</b>	<b>46.342.073,60</b>	<b>48.427.466,92</b>	<b>171.089.540,52</b>
		<b>Total da Unidade Gestora</b>		<b>38.130.312,50</b>	<b>56.202.840,00</b>	<b>56.798.590,11</b>	<b>59.354.526,66</b>	<b>210.486.269,27</b>
<b>5 - Fundo Municipal de Aposentadoria e Pensões do Bom Jardim</b>								
<b>15001 - FUMAP</b>								
	3.1.90.01	Aposentadorias, Reserva Remunerada e Reformas		9.641.560,00	10.599.000,00	10.711.349,40	11.193.360,12	42.145.269,52
	3.1.90.03	Pensões		1.200.000,00	1.465.210,00	1.480.741,23	1.547.374,59	5.693.325,82
	3.1.90.04	Contratação por Tempo Determinado		5.925,00	5.925,00	5.987,80	6.257,25	24.095,05
	3.1.90.11	Vencimentos e Vantagens Fixas – Pessoal Civil		101.850,00	200.000,00	202.120,00	211.215,40	715.185,40
	3.1.90.13	Obrigações Patronais		51.850,00	51.850,00	52.399,61	54.757,59	210.857,20
	3.1.90.91	Sentenças Judiciais		25.925,00	25.925,00	26.199,80	27.378,79	105.428,59
	3.1.90.92	Despesas de Exercícios Anteriores		51.850,00	51.850,00	52.399,61	54.757,59	210.857,20
	3.3.90.08	Outros Benefícios Assistenciais do servidor e do militar		25.925,00	25.925,00	26.199,80	27.378,79	105.428,59
	3.3.90.14	Diárias – Civil		25.925,00	25.925,00	26.199,80	27.378,79	105.428,59
	3.3.90.30	Material de Consumo		25.925,00	25.925,00	26.199,80	27.378,79	105.428,59



# Prefeitura Municipal do Bom Jardim

Praça 19 de Julho, SN - Centro - 55.730-000 - Bom Jardim/ PE

CNPJ: 10.293.074/0001-17 Fone: 36381156

contato@bomjardim.pe.gov.br



Usuário: Lucimara Felipe dos

Chave de Autenticação

1153-6823-276

Página

11 / 11

## Valores Previstos na Despesa PPA por Natureza da Despesa e Unidade Orçamentária

PPA 2022 - 2025 - Valores em R\$

Unidade Gestora	Unidade Orçamentária	Natureza da Despesa	Valor global	2022	2023	2024	2025	Total
		3.3.90.33	Passagens e Despesas com Locomoção	5.925,00	5.925,00	5.987,80	6.257,25	24.095,05
		3.3.90.35	Serviços de Consultoria	164.800,00	170.000,00	171.802,00	179.533,09	686.135,09
		3.3.90.36	Outros Serviços de Terceiros – Pessoa Física	31.180,00	31.180,00	31.510,51	32.928,48	126.798,99
		3.3.90.39	Outros Serviços de Terceiros - Pessoa Jurídica	155.550,00	155.550,00	157.198,83	164.272,78	632.571,61
		3.3.90.47	Obrigações Tributárias e Contributivas	25.925,00	25.925,00	26.199,80	27.378,79	105.428,59
		3.3.90.92	Despesas de Exercícios Anteriores	15.555,00	15.555,00	15.719,88	16.427,27	63.257,15
		3.3.90.93	Indenizações e Restituições	25.925,00	25.925,00	26.199,80	27.378,79	105.428,59
		4.4.90.51	Obras e Instalações	10.925,00	10.925,00	11.040,84	11.537,70	44.428,54
		4.4.90.52	Equipamentos e Material Permanente	41.480,00	41.480,00	41.919,69	43.806,08	168.685,77
		9.9.99.99	A Classificar	116.000,00	241.000,00	243.554,60	254.514,56	855.069,16
		<b>Total da Unidade Orçamentária</b>		<b>11.750.000,00</b>	<b>13.201.000,00</b>	<b>13.340.930,60</b>	<b>13.941.272,49</b>	<b>52.233.203,09</b>
		<b>Total da Unidade Gestora</b>		<b>11.750.000,00</b>	<b>13.201.000,00</b>	<b>13.340.930,60</b>	<b>13.941.272,49</b>	<b>52.233.203,09</b>
<b>6 - Câmara Municipal de Vereadores do Bom Jardim</b>								
	<b>1001 - CÂMARA DE VEREADORES DE BOM JARDIM</b>							
		3.1.90.11	Vencimentos e Vantagens Fixas – Pessoal Civil	2.250.290,00	2.357.385,51	2.382.373,80	2.489.580,62	9.479.629,93
		3.1.90.13	Obrigações Patronais	394.060,00	420.000,00	424.452,00	443.552,34	1.682.064,34
		3.1.91.13	Obrigações Patronais	93.330,00	100.000,00	101.060,00	105.607,70	399.997,70
		3.3.90.10	Seguro Desemprego e Abono Salarial	2.074,00				2.074,00
		3.3.90.14	Diárias – Civil	85.034,00	101.500,00	102.575,90	107.191,82	396.301,72
		3.3.90.30	Material de Consumo	51.850,00	60.844,73	61.489,68	64.256,72	238.441,13
		3.3.90.33	Passagens e Despesas com Locomoção	5.185,00				5.185,00
		3.3.90.35	Serviços de Consultoria	100.000,00	105.000,00	106.113,00	110.888,08	422.001,08
		3.3.90.36	Outros Serviços de Terceiros – Pessoa Física	55.998,00	75.000,00	75.795,00	79.205,77	285.998,77
		3.3.90.39	Outros Serviços de Terceiros - Pessoa Jurídica	221.470,00	240.795,17	243.347,60	254.298,24	959.911,01
		3.3.90.41	Contribuições	4.978,00	10.000,00	10.106,00	10.560,77	35.644,77
		3.3.90.92	Despesas de Exercícios Anteriores	2.074,00	2.159,03	2.181,92	2.280,11	8.695,06
		3.3.90.93	Indenizações e Restituições	95.404,00	99.315,56	100.368,30	104.884,87	399.972,73
		4.4.90.51	Obras e Instalações	31.110,00	55.000,00	55.583,00	58.084,24	199.777,24
		4.4.90.52	Equipamentos e Material Permanente	31.110,00	75.000,00	75.795,00	79.205,78	261.110,78
		<b>Total da Unidade Orçamentária</b>		<b>3.423.967,00</b>	<b>3.702.000,00</b>	<b>3.741.241,20</b>	<b>3.909.597,06</b>	<b>14.776.805,26</b>
		<b>Total da Unidade Gestora</b>		<b>3.423.967,00</b>	<b>3.702.000,00</b>	<b>3.741.241,20</b>	<b>3.909.597,06</b>	<b>14.776.805,26</b>
		<b>Total Geral</b>		<b>112.015.000,00</b>	<b>158.013.000,00</b>	<b>159.916.000,00</b>	<b>167.403.000,00</b>	<b>597.347.000,00</b>

# Prefeitura Municipal do Bom Jardim

Praça 19 de Julho, SN - Centro - 55.730-000 - Bom Jardim/ PE

CNPJ: 10.293.074/0001-17 Fone: 36381156

contato@bomjardim.pe.gov.br



Usuário: Lucimara Felipe dos

Chave de Autenticação

1494-7119-626

Página

1 / 4

## Receitas e Despesas Previstas no PPA por Fonte de Recursos

Fonte de Recurso	Valores Previstos no PPA											
	Valor Global		2022		2023		2024		2025		Total	
	Receitas	Despesas	Receitas	Despesas	Receitas	Despesas	Receitas	Despesas	Receitas	Despesas	Receitas	Despesas
1 - Recursos Próprios - STN - 1.501.0000 Diferença:			27.947.294,00	27.947.294,00	38.812.710,00	38.812.710,00	39.452.186,92	39.452.186,92	41.518.315,35	41.518.315,35	147.730.506,27	147.730.506,27
2 - Impostos e Transferências Educação MDE 25% - STN - 1.500.1001 Diferença:			4.510.312,50	4.510.312,50	6.506.840,00	6.506.840,00	6.575.812,51	6.575.812,51	6.871.724,07	6.871.724,07	24.464.689,08	24.464.689,08
3 - Impostos e Transferências Saúde 15% - STN - 1.500.1002 Diferença:			12.943.762,50	12.943.762,50	15.877.950,00	15.877.950,00	16.046.256,27	16.046.256,27	16.768.337,81	16.768.337,81	61.636.306,58	61.636.306,58
30 - MSC - 1.520.0000 - FEAS - Fundo Estadual de Assistência Social Diferença:					300.000,00	300.000,00	303.180,00	303.180,00	316.823,10	316.823,10	920.003,10	920.003,10
32 - MSC - 1.701.0000 Recursos de Convênios do Governo Estadual Diferença:					1.053.000,00	1.053.000,00	1.064.161,80	1.064.161,80	1.112.049,08	1.112.049,08	3.229.210,88	3.229.210,88
33 - Consórcio - Recursos Próprios - Rateio Administrativo Diferença:					120.000,00	120.000,00	121.272,00	121.272,00	126.729,24	126.729,24	368.001,24	368.001,24
101 - FUNDEB Profissionais da Educação - STN - 1.540.1070 Diferença:			18.720.800,00	18.720.800,00	28.837.900,00	28.837.900,00	29.143.581,74	29.143.581,74	30.455.042,92	30.455.042,92	107.157.324,66	107.157.324,66
102 - FUNDEB Demais Despesas STN - 1.540.0000 Diferença:			8.023.200,00	8.023.200,00	12.359.100,00	12.359.100,00	12.490.106,46	12.490.106,46	13.052.161,25	13.052.161,25	45.924.567,71	45.924.567,71
103 - Complemento da União VAAF (Profissionais da Educação) - STN - 1.541.1070 Diferença:			2.387.000,00	2.387.000,00	2.356.900,00	2.356.900,00	2.381.883,14	2.381.883,14	2.489.067,88	2.489.067,88	9.614.851,02	9.614.851,02
104 - Complemento da União VAAF (Demais Despesas) - STN - 1.541.000 Diferença:			1.023.000,00	1.023.000,00	1.010.100,00	1.010.100,00	1.020.807,06	1.020.807,06	1.066.743,38	1.066.743,38	4.120.650,44	4.120.650,44
105 - Complemento da União VAAAT (Profissionais da Educação) - STN - 1.542.1070 Diferença:			217.000,00	217.000,00	904.400,00	904.400,00	913.986,64	913.986,64	955.116,04	955.116,04	2.990.502,68	2.990.502,68
106 - Complemento da União VAAAT (Demais Despesas) - STN - 1.542.0000 Diferença:			93.000,00	93.000,00	387.600,00	387.600,00	391.708,56	391.708,56	409.335,45	409.335,45	1.281.644,01	1.281.644,01
107 - Recursos do Salário Educação - STN - 1.550.0000 Diferença:			934.000,00	934.000,00	987.000,00	987.000,00	997.462,20	997.462,20	1.042.348,00	1.042.348,00	3.960.810,20	3.960.810,20
108 - PDDE - Recursos do Programa Dinheiro Direto na Escola - STN - 1.551.0000 Diferença:			20.000,00	20.000,00	20.000,00	20.000,00	20.212,00	20.212,00	21.121,54	21.121,54	81.333,54	81.333,54

# Prefeitura Municipal do Bom Jardim

Praça 19 de Julho, SN - Centro - 55.730-000 - Bom Jardim/ PE

CNPJ: 10.293.074/0001-17 Fone: 36381156

contato@bomjardim.pe.gov.br



Usuário: Lucimara Felipe dos

Chave de Autenticação

1494-7119-626

Página

2 / 4

## Receitas e Despesas Previstas no PPA por Fonte de Recursos

Fonte de Recurso	Valores Previstos no PPA											
	Valor Global		2022		2023		2024		2025		Total	
	Receitas	Despesas	Receitas	Despesas	Receitas	Despesas	Receitas	Despesas	Receitas	Despesas	Receitas	Despesas
109 - PNAE - Recursos do Programa Nacional de Alimentação Escolar - STN - 1.552.0000 Diferença:			617.000,00	617.000,00	905.000,00	905.000,00	914.593,00	914.593,00	955.749,69	955.749,69	3.392.342,69	3.392.342,69
110 - PNATE - Recursos do Programa Nacional de Apoio ao Transporte Escolar - STN - 1.553.0000 Diferença:			402.000,00	402.000,00	735.000,00	735.000,00	742.791,00	742.791,00	776.216,59	776.216,59	2.656.007,59	2.656.007,59
111 - Outras Transferências FNDE - STN - 1.569.0000 Diferença:			89.000,00	89.000,00	242.000,00	242.000,00	244.565,20	244.565,20	255.570,63	255.570,63	831.135,83	831.135,83
112 - Recursos de Convênios para Educação do Governo Federal - STN - 1.570.0000 Diferença:			772.000,00	772.000,00	722.000,00	722.000,00	729.653,20	729.653,20	762.487,59	762.487,59	2.986.140,79	2.986.140,79
113 - Recursos de Convênios para Educação do Governo Estadual - STN - 1.571.0000 Diferença:			22.000,00	22.000,00	29.000,00	29.000,00	29.307,40	29.307,40	30.626,23	30.626,23	110.933,63	110.933,63
201 - (CUSTEIO) Recursos do SUS do Bloco de Manutenção das Ações e Serviços Públicos de Saúde - STN - 1.600.0000 Diferença:			11.198.000,00	11.198.000,00	11.688.000,00	11.688.000,00	11.811.892,80	11.811.892,80	12.343.427,97	12.343.427,97	47.041.320,77	47.041.320,77
202 - (INVESTIMENTO) Recursos SUS Bloco de Estruturação da Rede de Serviços Públicos de Saúde - STN - 1.601.0000 Diferença:			510.000,00	510.000,00	1.900.000,00	1.900.000,00	1.920.140,00	1.920.140,00	2.006.546,30	2.006.546,30	6.336.686,30	6.336.686,30
203 - Recursos de Convênios para Saúde do Governo Federal - STN - 1.631.0000 Diferença:			125.000,00	125.000,00	981.000,00	981.000,00	991.398,60	991.398,60	1.036.011,54	1.036.011,54	3.133.410,14	3.133.410,14
204 - Recursos do SUS Governo Estadual - STN - 1.621.0000 Diferença:			170.000,00	170.000,00	331.000,00	331.000,00	334.508,60	334.508,60	349.561,49	349.561,49	1.185.070,09	1.185.070,09
205 - Recursos SUS COVID-19 - STN - 1.602.0000 Diferença:			110.000,00	110.000,00	110.000,00	110.000,00	111.166,00	111.166,00	116.168,47	116.168,47	447.334,47	447.334,47
206 - Recursos de Emendas Parlamentares - STN - 1.700.3120 Diferença:			500.000,00	500.000,00	500.000,00	500.000,00	505.300,00	505.300,00	528.038,50	528.038,50	2.033.338,50	2.033.338,50
207 - MSC - 1.604.0000 Transferências provenientes do Governo Federal destinadas ao vencimento dos agentes comunitários de saúde e dos agentes de combate às endemias Diferença:					1.995.000,00	1.995.000,00	2.016.147,00	2.016.147,00	2.106.873,62	2.106.873,62	6.118.020,62	6.118.020,62

# Prefeitura Municipal do Bom Jardim

Praça 19 de Julho, SN - Centro - 55.730-000 - Bom Jardim/ PE

CNPJ: 10.293.074/0001-17 Fone: 36381156

contato@bomjardim.pe.gov.br



Usuário: Lucimara Felipe dos

Chave de Autenticação

1494-7119-626

Página

3 / 4

## Receitas e Despesas Previstas no PPA por Fonte de Recursos

Fonte de Recurso	Valores Previstos no PPA											
	Valor Global		2022		2023		2024		2025		Total	
	Receitas	Despesas	Receitas	Despesas	Receitas	Despesas	Receitas	Despesas	Receitas	Despesas	Receitas	Despesas
301 - Recursos Transferidos pelo FNAS - STN - 1.660.0000 Diferença:			1.105.000,00	1.105.000,00	1.756.000,00	1.756.000,00	1.774.613,60	1.774.613,60	1.854.471,19	1.854.471,19	6.490.084,79	6.490.084,79
302 - Recursos Próprios Assistência Social - STN - 1.501.0000 Diferença:			3.071.881,00	3.071.881,00	5.042.000,00	5.042.000,00	5.095.445,20	5.095.445,20	5.324.740,23	5.324.740,23	18.534.066,43	18.534.066,43
303 - Transferência de Convênio Vinculados à Assistência Social - STN - 1.665.0000 Diferença:			35.000,00	35.000,00	67.000,00	67.000,00	67.710,20	67.710,20	70.757,16	70.757,16	240.467,36	240.467,36
304 - Recursos FNAS COVID-19 - STN - 1.660.0000 Diferença:			50.000,00	50.000,00	50.000,00	50.000,00	50.530,00	50.530,00	52.803,85	52.803,85	203.333,85	203.333,85
401 - Recursos de Convênios do Governo Federal - STN - 1.700.0000 Diferença:			1.005.000,00	1.005.000,00	4.859.000,00	4.859.000,00	4.910.505,40	4.910.505,40	5.131.478,15	5.131.478,15	15.905.983,55	15.905.983,55
402 - Recursos de Convênios do Governo Estadual FEM - STN - 1.701.0000 Diferença:			360.000,00	360.000,00	2.647.000,00	2.647.000,00	2.675.058,20	2.675.058,20	2.795.435,82	2.795.435,82	8.477.494,02	8.477.494,02
403 - Recursos de Alienação de Bens - STN - 1.755.0000 Diferença:			150.000,00	150.000,00	150.000,00	150.000,00	151.590,00	151.590,00	158.411,55	158.411,55	610.001,55	610.001,55
404 - Recursos de Operações de Crédito - STN - 1.754.0000 Diferença:			3.000.000,00	3.000.000,00							3.000.000,00	3.000.000,00
601 - Recursos Próprios dos Consórcios - COMUPE - STN - 1.880.0000 Diferença:			87.000,00	87.000,00	87.000,00	87.000,00	87.922,20	87.922,20	91.878,70	91.878,70	353.800,90	353.800,90
602 - Recursos Próprios - Rateio NIIP Diferença:			6.600,00	6.600,00	5.000,00	5.000,00	5.053,00	5.053,00	5.280,38	5.280,38	21.933,38	21.933,38
603 - Recursos do NIIP - Núcleo Interm. de Iluminação Pública Diferença:			25.250,00	25.250,00	25.000,00	25.000,00	25.265,00	25.265,00	26.401,92	26.401,92	101.916,92	101.916,92
604 - Recursos Próprios - Rateio NIESMA Diferença:			14.600,00	14.600,00	25.000,00	25.000,00	25.265,00	25.265,00	26.401,92	26.401,92	91.266,92	91.266,92
605 - Recursos do NIESMA - Núcleo Interm. de ESMA Diferença:			20.300,00	20.300,00	90.000,00	90.000,00	90.954,00	90.954,00	95.046,93	95.046,93	296.300,93	296.300,93
606 - Recursos Próprios - Rateio NIEDI Diferença:					10.000,00	10.000,00	10.106,00	10.106,00	10.560,77	10.560,77	30.666,77	30.666,77
607 - Recursos do NIEDI - Núcleo Interm. da Educação Diferença:					200.000,00	200.000,00	202.120,00	202.120,00	211.215,40	211.215,40	613.335,40	613.335,40



**Demonstrativo de Compatibilidade entre PPA e LOA**

PPA 2022 - 2025 - Valores em R\$

	Valor global	2022	2023	2024	2025	Total
<b>Unidade Gestora: 1 - Prefeitura Municipal do Bom Jardim</b>	<b>0,00</b>	<b>28.192.077,00</b>	<b>42.779.210,00</b>	<b>43.460.731,82</b>	<b>45.707.244,75</b>	<b>160.139.263,57</b>
<b>Unidade Orçamentária: 2001 - GABINETE DO PREFEITO</b>	<b>0,00</b>	<b>1.230.902,50</b>	<b>1.286.000,00</b>	<b>1.299.631,08</b>	<b>1.358.115,00</b>	<b>5.174.648,58</b>
Função: 4 - Administração	0,00	1.230.902,50	1.286.000,00	1.299.631,08	1.358.115,00	5.174.648,58
Subfunção: 122 - Administração Geral	0,00	1.230.902,50	1.286.000,00	1.299.631,08	1.358.115,00	5.174.648,58
Programa: 401 - GESTÃO ADMINISTRATIVA DO MUNICIPIO	0,00	1.230.902,50	1.286.000,00	1.299.631,08	1.358.115,00	5.174.648,58
Ação: 1.93 - AQUISIÇÃO DE MÁQUINAS, VEÍCULOS E EQUIPAMENTOS DIVERSOS PARA AS	0,00	30.000,00	30.000,00	30.318,00	31.682,31	122.000,31
<b>10 - 4.4.90.52.00</b>	<b>0,00</b>	<b>30.000,00</b>	<b>30.000,00</b>	<b>30.318,00</b>	<b>31.682,31</b>	<b>122.000,31</b>
1 - Recursos Próprios - STN - 1.501.0000	0,00	30.000,00	30.000,00	30.318,00	31.682,31	122.000,31
Ação: 2.105 - MANUTENÇÃO DA GESTÃO DE PESSOAL DO GABINETE DO PREFEITO	0,00	990.902,50	1.026.000,00	1.036.875,08	1.083.534,99	4.137.312,57
<b>959 - 3.1.90.04.00</b>	<b>0,00</b>	<b>3.000,00</b>	<b>3.000,00</b>	<b>3.031,28</b>	<b>3.168,23</b>	<b>12.199,51</b>
1 - Recursos Próprios - STN - 1.501.0000	0,00	3.000,00	3.000,00	3.031,28	3.168,23	12.199,51
<b>2 - 3.1.90.11.00</b>	<b>0,00</b>	<b>824.902,50</b>	<b>830.000,00</b>	<b>838.798,00</b>	<b>876.543,91</b>	<b>3.370.244,41</b>
1 - Recursos Próprios - STN - 1.501.0000	0,00	824.902,50	830.000,00	838.798,00	876.543,91	3.370.244,41
<b>3 - 3.1.90.13.00</b>	<b>0,00</b>	<b>150.000,00</b>	<b>180.000,00</b>	<b>181.908,00</b>	<b>190.093,86</b>	<b>702.001,86</b>
1 - Recursos Próprios - STN - 1.501.0000	0,00	150.000,00	180.000,00	181.908,00	190.093,86	702.001,86
<b>4 - 3.1.90.94.00</b>	<b>0,00</b>	<b>3.000,00</b>	<b>3.000,00</b>	<b>3.031,80</b>	<b>3.168,23</b>	<b>12.200,03</b>
1 - Recursos Próprios - STN - 1.501.0000	0,00	3.000,00	3.000,00	3.031,80	3.168,23	12.200,03
<b>960 - 3.1.91.13.00</b>	<b>0,00</b>	<b>3.000,00</b>	<b>3.000,00</b>	<b>3.031,80</b>	<b>3.168,23</b>	<b>12.200,03</b>
1 - Recursos Próprios - STN - 1.501.0000	0,00	3.000,00	3.000,00	3.031,80	3.168,23	12.200,03
<b>967 - 3.3.90.08.00</b>	<b>0,00</b>	<b>2.000,00</b>	<b>2.000,00</b>	<b>2.021,20</b>	<b>2.112,15</b>	<b>8.133,35</b>
1 - Recursos Próprios - STN - 1.501.0000	0,00	2.000,00	2.000,00	2.021,20	2.112,15	8.133,35
<b>961 - 3.3.91.97.00</b>	<b>0,00</b>	<b>5.000,00</b>	<b>5.000,00</b>	<b>5.053,00</b>	<b>5.280,38</b>	<b>20.333,38</b>
1 - Recursos Próprios - STN - 1.501.0000	0,00	5.000,00	5.000,00	5.053,00	5.280,38	20.333,38
Ação: 2.148 - MANUTENÇÃO DAS ATIVIDADES DO GABINETE DO PREFEITO	0,00	210.000,00	230.000,00	232.438,00	242.897,70	915.335,70
<b>5 - 3.3.90.14.00</b>	<b>0,00</b>	<b>50.000,00</b>	<b>50.000,00</b>	<b>50.530,00</b>	<b>52.803,85</b>	<b>203.333,85</b>
1 - Recursos Próprios - STN - 1.501.0000	0,00	50.000,00	50.000,00	50.530,00	52.803,85	203.333,85
<b>6 - 3.3.90.30.00</b>	<b>0,00</b>	<b>70.000,00</b>	<b>70.000,00</b>	<b>70.742,00</b>	<b>73.925,39</b>	<b>284.667,39</b>
1 - Recursos Próprios - STN - 1.501.0000	0,00	70.000,00	70.000,00	70.742,00	73.925,39	284.667,39
<b>7 - 3.3.90.33.00</b>	<b>0,00</b>	<b>5.000,00</b>	<b>5.000,00</b>	<b>5.053,00</b>	<b>5.280,38</b>	<b>20.333,38</b>
1 - Recursos Próprios - STN - 1.501.0000	0,00	5.000,00	5.000,00	5.053,00	5.280,38	20.333,38
<b>8 - 3.3.90.36.00</b>	<b>0,00</b>	<b>5.000,00</b>	<b>5.000,00</b>	<b>5.053,00</b>	<b>5.280,38</b>	<b>20.333,38</b>
1 - Recursos Próprios - STN - 1.501.0000	0,00	5.000,00	5.000,00	5.053,00	5.280,38	20.333,38
<b>9 - 3.3.90.39.00</b>	<b>0,00</b>	<b>80.000,00</b>	<b>100.000,00</b>	<b>101.060,00</b>	<b>105.607,70</b>	<b>386.667,70</b>
1 - Recursos Próprios - STN - 1.501.0000	0,00	80.000,00	100.000,00	101.060,00	105.607,70	386.667,70
<b>Unidade Orçamentária: 3001 - PROCURADORIA GERAL DO MUNICÍPIO</b>	<b>0,00</b>	<b>156.000,00</b>	<b>158.000,00</b>	<b>159.674,80</b>	<b>166.860,15</b>	<b>640.534,95</b>
Função: 4 - Administração	0,00	156.000,00	158.000,00	159.674,80	166.860,15	640.534,95
Subfunção: 122 - Administração Geral	0,00	156.000,00	158.000,00	159.674,80	166.860,15	640.534,95
Programa: 401 - GESTÃO ADMINISTRATIVA DO MUNICÍPIO	0,00	156.000,00	158.000,00	159.674,80	166.860,15	640.534,95

**Demonstrativo de Compatibilidade entre PPA e LOA**

PPA 2022 - 2025 - Valores em R\$

		Valor global	2022	2023	2024	2025	Total
Ação:	1.71 - AQUISIÇÃO DE MÁQUINAS, VEÍCULOS E EQUIPAMENTOS DIVERSOS PARA AS	0,00	5.000,00	5.000,00	5.053,00	5.280,38	20.333,38
	<b>20 - 4.4.90.52.00</b>	<b>0,00</b>	<b>5.000,00</b>	<b>5.000,00</b>	<b>5.053,00</b>	<b>5.280,38</b>	<b>20.333,38</b>
	1 - Recursos Próprios - STN - 1.501.0000	0,00	5.000,00	5.000,00	5.053,00	5.280,38	20.333,38
Ação:	2.6 - GESTÃO ADMINISTRATIVA DE PESSOAL DA PROCURADORIA JURIDICA	0,00	139.000,00	141.000,00	142.494,60	148.906,86	571.401,46
	<b>11 - 3.1.90.11.00</b>	<b>0,00</b>	<b>110.000,00</b>	<b>110.000,00</b>	<b>111.166,00</b>	<b>116.168,47</b>	<b>447.334,47</b>
	1 - Recursos Próprios - STN - 1.501.0000	0,00	110.000,00	110.000,00	111.166,00	116.168,47	447.334,47
	<b>12 - 3.1.90.13.00</b>	<b>0,00</b>	<b>20.000,00</b>	<b>20.000,00</b>	<b>20.212,00</b>	<b>21.121,54</b>	<b>81.333,54</b>
	1 - Recursos Próprios - STN - 1.501.0000	0,00	20.000,00	20.000,00	20.212,00	21.121,54	81.333,54
	<b>13 - 3.1.90.94.00</b>	<b>0,00</b>	<b>1.000,00</b>	<b>1.000,00</b>	<b>1.010,60</b>	<b>1.056,08</b>	<b>4.066,68</b>
	1 - Recursos Próprios - STN - 1.501.0000	0,00	1.000,00	1.000,00	1.010,60	1.056,08	4.066,68
	<b>14 - 3.1.91.13.00</b>	<b>0,00</b>	<b>3.000,00</b>	<b>4.000,00</b>	<b>4.042,40</b>	<b>4.224,31</b>	<b>15.266,71</b>
	1 - Recursos Próprios - STN - 1.501.0000	0,00	3.000,00	4.000,00	4.042,40	4.224,31	15.266,71
	<b>15 - 3.3.91.97.00</b>	<b>0,00</b>	<b>5.000,00</b>	<b>6.000,00</b>	<b>6.063,60</b>	<b>6.336,46</b>	<b>23.400,06</b>
	1 - Recursos Próprios - STN - 1.501.0000	0,00	5.000,00	6.000,00	6.063,60	6.336,46	23.400,06
Ação:	2.7 - MANUTENÇÃO DAS ATIVIDADES DA PROCURADORIA JURIDICA	0,00	12.000,00	12.000,00	12.127,20	12.672,91	48.800,11
	<b>17 - 3.3.90.30.00</b>	<b>0,00</b>	<b>2.000,00</b>	<b>2.000,00</b>	<b>2.021,20</b>	<b>2.112,15</b>	<b>8.133,35</b>
	1 - Recursos Próprios - STN - 1.501.0000	0,00	2.000,00	2.000,00	2.021,20	2.112,15	8.133,35
	<b>18 - 3.3.90.36.00</b>	<b>0,00</b>	<b>5.000,00</b>	<b>5.000,00</b>	<b>5.053,00</b>	<b>5.280,38</b>	<b>20.333,38</b>
	1 - Recursos Próprios - STN - 1.501.0000	0,00	5.000,00	5.000,00	5.053,00	5.280,38	20.333,38
	<b>19 - 3.3.90.39.00</b>	<b>0,00</b>	<b>5.000,00</b>	<b>5.000,00</b>	<b>5.053,00</b>	<b>5.280,38</b>	<b>20.333,38</b>
	1 - Recursos Próprios - STN - 1.501.0000	0,00	5.000,00	5.000,00	5.053,00	5.280,38	20.333,38
<b>Unidade Orçamentária:</b>	<b>4001 - ASSESSORIA ESPECIAL</b>	<b>0,00</b>	<b>339.000,00</b>	<b>589.000,00</b>	<b>595.243,40</b>	<b>622.029,32</b>	<b>2.145.272,72</b>
Função:	4 - Administração	0,00	339.000,00	589.000,00	595.243,40	622.029,32	2.145.272,72
Subfunção:	122 - Administração Geral	0,00	339.000,00	589.000,00	595.243,40	622.029,32	2.145.272,72
Programa:	401 - GESTÃO ADMINISTRATIVA DO MUNICIPIO	0,00	339.000,00	589.000,00	595.243,40	622.029,32	2.145.272,72
Ação:	1.33 - AQUISIÇÃO DE VEÍCULO, MÓVEIS, MÁQUINAS E EQUIPAMENTOS DIVERSOS PARA	0,00	5.000,00	5.000,00	5.053,00	5.280,38	20.333,38
	<b>28 - 4.4.90.52.00</b>	<b>0,00</b>	<b>5.000,00</b>	<b>5.000,00</b>	<b>5.053,00</b>	<b>5.280,38</b>	<b>20.333,38</b>
	1 - Recursos Próprios - STN - 1.501.0000	0,00	5.000,00	5.000,00	5.053,00	5.280,38	20.333,38
Ação:	2.9 - GESTÃO ADMINISTRATIVA DE PESSOAL DA ASSESSORIA ESPECIAL	0,00	314.000,00	564.000,00	569.978,40	595.627,42	2.043.605,82
	<b>963 - 3.1.90.04.00</b>	<b>0,00</b>	<b>3.000,00</b>	<b>3.000,00</b>	<b>3.031,80</b>	<b>3.168,23</b>	<b>12.200,03</b>
	1 - Recursos Próprios - STN - 1.501.0000	0,00	3.000,00	3.000,00	3.031,80	3.168,23	12.200,03
	<b>21 - 3.1.90.11.00</b>	<b>0,00</b>	<b>250.000,00</b>	<b>450.000,00</b>	<b>454.770,00</b>	<b>475.234,65</b>	<b>1.630.004,65</b>
	1 - Recursos Próprios - STN - 1.501.0000	0,00	250.000,00	450.000,00	454.770,00	475.234,65	1.630.004,65
	<b>22 - 3.1.90.13.00</b>	<b>0,00</b>	<b>50.000,00</b>	<b>100.000,00</b>	<b>101.060,00</b>	<b>105.607,70</b>	<b>356.667,70</b>
	1 - Recursos Próprios - STN - 1.501.0000	0,00	50.000,00	100.000,00	101.060,00	105.607,70	356.667,70
	<b>23 - 3.1.90.94.00</b>	<b>0,00</b>	<b>1.000,00</b>	<b>1.000,00</b>	<b>1.010,60</b>	<b>1.056,08</b>	<b>4.066,68</b>
	1 - Recursos Próprios - STN - 1.501.0000	0,00	1.000,00	1.000,00	1.010,60	1.056,08	4.066,68
	<b>964 - 3.1.91.13.00</b>	<b>0,00</b>	<b>3.000,00</b>	<b>3.000,00</b>	<b>3.031,80</b>	<b>3.168,23</b>	<b>12.200,03</b>

**Demonstrativo de Compatibilidade entre PPA e LOA**

PPA 2022 - 2025 - Valores em R\$

	Valor global	2022	2023	2024	2025	Total
1 - Recursos Próprios - STN - 1.501.0000	0,00	3.000,00	3.000,00	3.031,80	3.168,23	12.200,03
<b>962 - 3.3.90.08.00</b>	<b>0,00</b>	<b>2.000,00</b>	<b>2.000,00</b>	<b>2.021,20</b>	<b>2.112,15</b>	<b>8.133,35</b>
1 - Recursos Próprios - STN - 1.501.0000	0,00	2.000,00	2.000,00	2.021,20	2.112,15	8.133,35
<b>965 - 3.3.91.97.00</b>	<b>0,00</b>	<b>5.000,00</b>	<b>5.000,00</b>	<b>5.053,00</b>	<b>5.280,38</b>	<b>20.333,38</b>
1 - Recursos Próprios - STN - 1.501.0000	0,00	5.000,00	5.000,00	5.053,00	5.280,38	20.333,38
<b>Ação: 2.33 - MANUTENÇÃO DAS ATIVIDADES DA ASSESSORIA ESPECIAL</b>	<b>0,00</b>	<b>20.000,00</b>	<b>20.000,00</b>	<b>20.212,00</b>	<b>21.121,52</b>	<b>81.333,52</b>
<b>24 - 3.3.90.14.00</b>	<b>0,00</b>	<b>5.000,00</b>	<b>5.000,00</b>	<b>5.053,00</b>	<b>5.280,38</b>	<b>20.333,38</b>
1 - Recursos Próprios - STN - 1.501.0000	0,00	5.000,00	5.000,00	5.053,00	5.280,38	20.333,38
<b>25 - 3.3.90.30.00</b>	<b>0,00</b>	<b>5.000,00</b>	<b>5.000,00</b>	<b>5.053,00</b>	<b>5.280,38</b>	<b>20.333,38</b>
1 - Recursos Próprios - STN - 1.501.0000	0,00	5.000,00	5.000,00	5.053,00	5.280,38	20.333,38
<b>26 - 3.3.90.36.00</b>	<b>0,00</b>	<b>5.000,00</b>	<b>5.000,00</b>	<b>5.053,00</b>	<b>5.280,38</b>	<b>20.333,38</b>
1 - Recursos Próprios - STN - 1.501.0000	0,00	5.000,00	5.000,00	5.053,00	5.280,38	20.333,38
<b>27 - 3.3.90.39.00</b>	<b>0,00</b>	<b>5.000,00</b>	<b>5.000,00</b>	<b>5.053,00</b>	<b>5.280,38</b>	<b>20.333,38</b>
1 - Recursos Próprios - STN - 1.501.0000	0,00	5.000,00	5.000,00	5.053,00	5.280,38	20.333,38
<b>Unidade Orçamentária: 5001 - SECRETARIA DE ADMINISTRAÇÃO</b>	<b>0,00</b>	<b>5.648.097,50</b>	<b>8.480.200,00</b>	<b>8.798.152,83</b>	<b>9.484.849,68</b>	<b>32.411.300,01</b>
Função: 4 - Administração	0,00	4.602.097,50	4.911.500,00	5.191.624,61	5.716.027,69	20.421.249,80
Subfunção: 122 - Administração Geral	0,00	4.460.097,50	4.769.500,00	5.048.119,41	5.566.064,75	19.843.781,66
Programa: 401 - GESTÃO ADMINISTRATIVA DO MUNICIPIO	0,00	4.412.097,50	4.404.000,00	4.678.745,11	5.180.068,64	18.674.911,25
<b>Ação: 1.8 - AQUISIÇÃO DE VEÍCULOS DIVERSOS PARA RENOVAÇÃO DA FROTA, ATRAVÉS DE</b>	<b>0,00</b>	<b>300.000,00</b>	<b>0,00</b>	<b>0,00</b>	<b>0,00</b>	<b>300.000,00</b>
<b>989 - 4.4.90.52.00</b>	<b>0,00</b>	<b>300.000,00</b>	<b>0,00</b>	<b>0,00</b>	<b>0,00</b>	<b>300.000,00</b>
404 - Recursos de Operações de Crédito - STN - 1.754.0000	0,00	300.000,00	0,00	0,00	0,00	300.000,00
<b>Ação: 1.35 - AQUISIÇÃO DE MÁQUINAS, VEÍCULOS E EQUIPAMENTOS DIVERSOS PARA AS</b>	<b>0,00</b>	<b>200.000,00</b>	<b>200.000,00</b>	<b>202.120,00</b>	<b>211.215,40</b>	<b>813.335,40</b>
<b>44 - 4.4.90.52.00</b>	<b>0,00</b>	<b>200.000,00</b>	<b>200.000,00</b>	<b>202.120,00</b>	<b>211.215,40</b>	<b>813.335,40</b>
1 - Recursos Próprios - STN - 1.501.0000	0,00	50.000,00	50.000,00	50.530,00	52.803,85	203.333,85
403 - Recursos de Alienação de Bens - STN - 1.755.0000	0,00	150.000,00	150.000,00	151.590,00	158.411,55	610.001,55
<b>Ação: 2.34 - GESTÃO ADMINISTRATIVA DE PESSOAL DA SECRETARIA DE ADMINISTRAÇÃO</b>	<b>0,00</b>	<b>1.640.000,00</b>	<b>1.640.000,00</b>	<b>1.885.446,71</b>	<b>2.261.071,83</b>	<b>7.426.518,54</b>
<b>30 - 3.1.90.04.00</b>	<b>0,00</b>	<b>150.000,00</b>	<b>150.000,00</b>	<b>151.590,00</b>	<b>158.411,55</b>	<b>610.001,55</b>
1 - Recursos Próprios - STN - 1.501.0000	0,00	150.000,00	150.000,00	151.590,00	158.411,55	610.001,55
<b>31 - 3.1.90.11.00</b>	<b>0,00</b>	<b>1.160.000,00</b>	<b>1.160.000,00</b>	<b>1.400.358,71</b>	<b>1.754.154,88</b>	<b>5.474.513,59</b>
1 - Recursos Próprios - STN - 1.501.0000	0,00	1.160.000,00	1.160.000,00	1.400.358,71	1.754.154,88	5.474.513,59
<b>32 - 3.1.90.13.00</b>	<b>0,00</b>	<b>180.000,00</b>	<b>180.000,00</b>	<b>181.908,00</b>	<b>190.093,86</b>	<b>732.001,86</b>
1 - Recursos Próprios - STN - 1.501.0000	0,00	180.000,00	180.000,00	181.908,00	190.093,86	732.001,86
<b>29 - 3.1.90.30.00</b>	<b>0,00</b>	<b>50.000,00</b>	<b>50.000,00</b>	<b>50.530,00</b>	<b>52.803,85</b>	<b>203.333,85</b>
1 - Recursos Próprios - STN - 1.501.0000	0,00	50.000,00	50.000,00	50.530,00	52.803,85	203.333,85
<b>33 - 3.1.90.94.00</b>	<b>0,00</b>	<b>20.000,00</b>	<b>20.000,00</b>	<b>20.212,00</b>	<b>21.121,54</b>	<b>81.333,54</b>
1 - Recursos Próprios - STN - 1.501.0000	0,00	20.000,00	20.000,00	20.212,00	21.121,54	81.333,54
<b>34 - 3.1.91.13.00</b>	<b>0,00</b>	<b>30.000,00</b>	<b>30.000,00</b>	<b>30.318,00</b>	<b>31.682,31</b>	<b>122.000,31</b>
1 - Recursos Próprios - STN - 1.501.0000	0,00	30.000,00	30.000,00	30.318,00	31.682,31	122.000,31



**Demonstrativo de Compatibilidade entre PPA e LOA**

PPA 2022 - 2025 - Valores em R\$

	Valor global	2022	2023	2024	2025	Total
<b>35 - 3.3.90.08.00</b>	<b>0,00</b>	<b>5.000,00</b>	<b>5.000,00</b>	<b>5.053,00</b>	<b>5.280,38</b>	<b>20.333,38</b>
1 - Recursos Próprios - STN - 1.501.0000	0,00	5.000,00	5.000,00	5.053,00	5.280,38	20.333,38
<b>1087 - 3.3.90.34.00</b>	<b>0,00</b>	<b>5.000,00</b>	<b>5.000,00</b>	<b>5.053,00</b>	<b>5.280,38</b>	<b>20.333,38</b>
1 - Recursos Próprios - STN - 1.501.0000	0,00	5.000,00	5.000,00	5.053,00	5.280,38	20.333,38
<b>36 - 3.3.91.97.00</b>	<b>0,00</b>	<b>40.000,00</b>	<b>40.000,00</b>	<b>40.424,00</b>	<b>42.243,08</b>	<b>162.667,08</b>
1 - Recursos Próprios - STN - 1.501.0000	0,00	40.000,00	40.000,00	40.424,00	42.243,08	162.667,08
<b>Ação: 2.35 - MANUTENÇÃO DAS ATIVIDADES DA SECRETARIA DE ADMINISTRAÇÃO</b>	<b>0,00</b>	<b>2.266.097,50</b>	<b>2.558.000,00</b>	<b>2.585.114,80</b>	<b>2.701.444,96</b>	<b>10.110.657,26</b>
<b>37 - 3.3.90.14.00</b>	<b>0,00</b>	<b>10.000,00</b>	<b>10.000,00</b>	<b>10.106,00</b>	<b>10.560,77</b>	<b>40.666,77</b>
1 - Recursos Próprios - STN - 1.501.0000	0,00	10.000,00	10.000,00	10.106,00	10.560,77	40.666,77
<b>38 - 3.3.90.30.00</b>	<b>0,00</b>	<b>80.000,00</b>	<b>200.000,00</b>	<b>202.120,00</b>	<b>211.215,40</b>	<b>693.335,40</b>
1 - Recursos Próprios - STN - 1.501.0000	0,00	80.000,00	200.000,00	202.120,00	211.215,40	693.335,40
<b>39 - 3.3.90.35.00</b>	<b>0,00</b>	<b>300.000,00</b>	<b>300.000,00</b>	<b>303.180,00</b>	<b>316.823,10</b>	<b>1.220.003,10</b>
1 - Recursos Próprios - STN - 1.501.0000	0,00	300.000,00	300.000,00	303.180,00	316.823,10	1.220.003,10
<b>40 - 3.3.90.36.00</b>	<b>0,00</b>	<b>60.000,00</b>	<b>60.000,00</b>	<b>60.636,00</b>	<b>63.364,62</b>	<b>244.000,62</b>
1 - Recursos Próprios - STN - 1.501.0000	0,00	60.000,00	60.000,00	60.636,00	63.364,62	244.000,62
<b>41 - 3.3.90.39.00</b>	<b>0,00</b>	<b>1.805.097,50</b>	<b>1.810.000,00</b>	<b>1.829.186,00</b>	<b>1.911.499,37</b>	<b>7.355.782,87</b>
1 - Recursos Próprios - STN - 1.501.0000	0,00	1.805.097,50	1.810.000,00	1.829.186,00	1.911.499,37	7.355.782,87
<b>1088 - 3.3.90.40.00</b>	<b>0,00</b>	<b>5.000,00</b>	<b>5.000,00</b>	<b>5.053,00</b>	<b>5.280,38</b>	<b>20.333,38</b>
1 - Recursos Próprios - STN - 1.501.0000	0,00	5.000,00	5.000,00	5.053,00	5.280,38	20.333,38
<b>42 - 3.3.90.92.00</b>	<b>0,00</b>	<b>3.000,00</b>	<b>3.000,00</b>	<b>3.031,80</b>	<b>3.168,23</b>	<b>12.200,03</b>
1 - Recursos Próprios - STN - 1.501.0000	0,00	3.000,00	3.000,00	3.031,80	3.168,23	12.200,03
<b>43 - 3.3.90.93.00</b>	<b>0,00</b>	<b>3.000,00</b>	<b>170.000,00</b>	<b>171.802,00</b>	<b>179.533,09</b>	<b>524.335,09</b>
1 - Recursos Próprios - STN - 1.501.0000	0,00	3.000,00	170.000,00	171.802,00	179.533,09	524.335,09
<b>Ação: 2.104 - MANUTENÇÃO DA JUNTA DE SERVIÇO MILITAR</b>	<b>0,00</b>	<b>6.000,00</b>	<b>6.000,00</b>	<b>6.063,60</b>	<b>6.336,45</b>	<b>24.400,05</b>
<b>45 - 3.3.90.30.00</b>	<b>0,00</b>	<b>2.000,00</b>	<b>2.000,00</b>	<b>2.021,20</b>	<b>2.112,15</b>	<b>8.133,35</b>
1 - Recursos Próprios - STN - 1.501.0000	0,00	2.000,00	2.000,00	2.021,20	2.112,15	8.133,35
<b>46 - 3.3.90.36.00</b>	<b>0,00</b>	<b>2.000,00</b>	<b>2.000,00</b>	<b>2.021,20</b>	<b>2.112,15</b>	<b>8.133,35</b>
1 - Recursos Próprios - STN - 1.501.0000	0,00	2.000,00	2.000,00	2.021,20	2.112,15	8.133,35
<b>47 - 3.3.90.39.00</b>	<b>0,00</b>	<b>2.000,00</b>	<b>2.000,00</b>	<b>2.021,20</b>	<b>2.112,15</b>	<b>8.133,35</b>
1 - Recursos Próprios - STN - 1.501.0000	0,00	2.000,00	2.000,00	2.021,20	2.112,15	8.133,35
<b>Programa: 404 - APOIO AOS CONSELHOS E RELAÇÕES COM SOCIEDADE CIVIL</b>	<b>0,00</b>	<b>13.000,00</b>	<b>13.000,00</b>	<b>13.137,80</b>	<b>13.728,99</b>	<b>52.866,79</b>
<b>Ação: 2.40 - MANUTENÇÃO DOS CONSELHOS MUNICIPAIS</b>	<b>0,00</b>	<b>13.000,00</b>	<b>13.000,00</b>	<b>13.137,80</b>	<b>13.728,99</b>	<b>52.866,79</b>
<b>49 - 3.3.90.30.00</b>	<b>0,00</b>	<b>5.000,00</b>	<b>5.000,00</b>	<b>5.053,00</b>	<b>5.280,38</b>	<b>20.333,38</b>
1 - Recursos Próprios - STN - 1.501.0000	0,00	5.000,00	5.000,00	5.053,00	5.280,38	20.333,38
<b>50 - 3.3.90.36.00</b>	<b>0,00</b>	<b>5.000,00</b>	<b>5.000,00</b>	<b>5.053,00</b>	<b>5.280,38</b>	<b>20.333,38</b>
1 - Recursos Próprios - STN - 1.501.0000	0,00	5.000,00	5.000,00	5.053,00	5.280,38	20.333,38
<b>51 - 3.3.90.39.00</b>	<b>0,00</b>	<b>3.000,00</b>	<b>3.000,00</b>	<b>3.031,80</b>	<b>3.168,23</b>	<b>12.200,03</b>
1 - Recursos Próprios - STN - 1.501.0000	0,00	3.000,00	3.000,00	3.031,80	3.168,23	12.200,03

### Demonstrativo de Compatibilidade entre PPA e LOA

PPA 2022 - 2025 - Valores em R\$

	Valor global	2022	2023	2024	2025	Total
Programa: 405 - AMPLIAÇÃO DO PATRIMÔNIO	0,00	20.000,00	50.000,00	50.530,00	52.803,85	173.333,85
Ação: 1.6 - CONSTRUÇÃO DE PRÉDIOS PARA AS ATIVIDADES GERAIS DA ADMINISTRAÇÃO	0,00	10.000,00	10.000,00	10.106,00	10.560,77	40.666,77
<b>52 - 4.4.90.51.00</b>	<b>0,00</b>	<b>10.000,00</b>	<b>10.000,00</b>	<b>10.106,00</b>	<b>10.560,77</b>	<b>40.666,77</b>
1 - Recursos Próprios - STN - 1.501.0000	0,00	10.000,00	10.000,00	10.106,00	10.560,77	40.666,77
Ação: 1.7 - DESAPROPRIAÇÃO DE PRÉDIOS PARA AS ATIVIDADES DA ADMINISTRAÇÃO	0,00	10.000,00	40.000,00	40.424,00	42.243,08	132.667,08
<b>53 - 4.4.90.61.00</b>	<b>0,00</b>	<b>10.000,00</b>	<b>40.000,00</b>	<b>40.424,00</b>	<b>42.243,08</b>	<b>132.667,08</b>
1 - Recursos Próprios - STN - 1.501.0000	0,00	10.000,00	40.000,00	40.424,00	42.243,08	132.667,08
Programa: 406 - GESTÃO ADMINISTRATIVA DO PATRIMÔNIO MUNICIPAL	0,00	15.000,00	15.000,00	15.159,00	15.841,14	61.000,14
Ação: 2.41 - IMPLANTAÇÃO E MANUTENÇÃO DO SISTEMA DE CONTROLE DE PATRIMÔNIO	0,00	15.000,00	15.000,00	15.159,00	15.841,14	61.000,14
<b>54 - 3.3.90.35.00</b>	<b>0,00</b>	<b>5.000,00</b>	<b>5.000,00</b>	<b>5.053,00</b>	<b>5.280,38</b>	<b>20.333,38</b>
1 - Recursos Próprios - STN - 1.501.0000	0,00	5.000,00	5.000,00	5.053,00	5.280,38	20.333,38
<b>55 - 3.3.90.36.00</b>	<b>0,00</b>	<b>5.000,00</b>	<b>5.000,00</b>	<b>5.053,00</b>	<b>5.280,38</b>	<b>20.333,38</b>
1 - Recursos Próprios - STN - 1.501.0000	0,00	5.000,00	5.000,00	5.053,00	5.280,38	20.333,38
<b>56 - 3.3.90.39.00</b>	<b>0,00</b>	<b>5.000,00</b>	<b>5.000,00</b>	<b>5.053,00</b>	<b>5.280,38</b>	<b>20.333,38</b>
1 - Recursos Próprios - STN - 1.501.0000	0,00	5.000,00	5.000,00	5.053,00	5.280,38	20.333,38
Programa: 490 - Programa de GESTÃO ADMINISTRATIVA CONIAPE	0,00	0,00	287.500,00	290.547,50	303.622,13	881.669,63
Ação: 1.105 - PARTICIPAÇÃO NOS INVESTIMENTOS DO CONSÓRCIO MUNICIPAL – RATEIO	0,00	0,00	500,00	505,30	528,04	1.533,34
<b>1109 - 4.4.71.70.00</b>	<b>0,00</b>	<b>0,00</b>	<b>500,00</b>	<b>505,30</b>	<b>528,04</b>	<b>1.533,34</b>
1 - Recursos Próprios - STN - 1.501.0000	0,00	0,00	500,00	505,30	528,04	1.533,34
Ação: 1.106 - INVESTIMENTO DAS AÇÕES ADMINISTRATIVAS ATRAVÉS DE CONSÓRCIOS	0,00	0,00	5.000,00	5.053,00	5.280,38	15.333,38
<b>1245 - 4.4.72.52.00</b>	<b>0,00</b>	<b>0,00</b>	<b>5.000,00</b>	<b>5.053,00</b>	<b>5.280,38</b>	<b>15.333,38</b>
1 - Recursos Próprios - STN - 1.501.0000	0,00	0,00	5.000,00	5.053,00	5.280,38	15.333,38
Ação: 2.149 - PARTICIPAÇÃO NA MANUTENÇÃO DO CONSÓRCIO MUNICIPAL – RATEIO	0,00	0,00	122.000,00	123.293,20	128.841,39	374.134,59
<b>1110 - 3.1.71.70.00</b>	<b>0,00</b>	<b>0,00</b>	<b>22.000,00</b>	<b>22.233,20</b>	<b>23.233,69</b>	<b>67.466,89</b>
1 - Recursos Próprios - STN - 1.501.0000	0,00	0,00	22.000,00	22.233,20	23.233,69	67.466,89
<b>1111 - 3.3.71.70.00</b>	<b>0,00</b>	<b>0,00</b>	<b>100.000,00</b>	<b>101.060,00</b>	<b>105.607,70</b>	<b>306.667,70</b>
1 - Recursos Próprios - STN - 1.501.0000	0,00	0,00	100.000,00	101.060,00	105.607,70	306.667,70
Ação: 2.150 - MANUTENÇÃO NAS AÇÕES ADMINISTRATIVAS ATRAVÉS DE CONSÓRCIO	0,00	0,00	160.000,00	161.696,00	168.972,32	490.668,32
<b>1246 - 3.1.72.11.00</b>	<b>0,00</b>	<b>0,00</b>	<b>10.000,00</b>	<b>10.106,00</b>	<b>10.560,77</b>	<b>30.666,77</b>
1 - Recursos Próprios - STN - 1.501.0000	0,00	0,00	10.000,00	10.106,00	10.560,77	30.666,77
<b>1247 - 3.3.72.39.00</b>	<b>0,00</b>	<b>0,00</b>	<b>150.000,00</b>	<b>151.590,00</b>	<b>158.411,55</b>	<b>460.001,55</b>
1 - Recursos Próprios - STN - 1.501.0000	0,00	0,00	150.000,00	151.590,00	158.411,55	460.001,55
Subfunção: 123 - Administração Financeira	0,00	10.000,00	10.000,00	10.106,00	10.560,77	40.666,77
Programa: 401 - GESTÃO ADMINISTRATIVA DO MUNICIPIO	0,00	10.000,00	10.000,00	10.106,00	10.560,77	40.666,77
Ação: 2.42 - SUBVENÇÕES A ENTIDADES SEM FINS LUCRATIVOS	0,00	10.000,00	10.000,00	10.106,00	10.560,77	40.666,77
<b>57 - 3.3.50.43.00</b>	<b>0,00</b>	<b>10.000,00</b>	<b>10.000,00</b>	<b>10.106,00</b>	<b>10.560,77</b>	<b>40.666,77</b>
1 - Recursos Próprios - STN - 1.501.0000	0,00	10.000,00	10.000,00	10.106,00	10.560,77	40.666,77
Subfunção: 128 - Formação de Recursos Humanos	0,00	45.000,00	45.000,00	45.477,00	47.523,47	183.000,47

**Demonstrativo de Compatibilidade entre PPA e LOA**

PPA 2022 - 2025 - Valores em R\$

	Valor global	2022	2023	2024	2025	Total
Programa: 403 - CAPACITAÇÃO E TREINAMENTO DE RECURSOS HUMANOS	0,00	45.000,00	45.000,00	45.477,00	47.523,47	183.000,47
Ação: 2.43 - CAPACITAÇÃO, TREINAMENTO E QUALIFICAÇÃO DE SERVIDORES	0,00	45.000,00	45.000,00	45.477,00	47.523,47	183.000,47
<b>66 - 3.3.90.30.00</b>	<b>0,00</b>	<b>15.000,00</b>	<b>15.000,00</b>	<b>15.159,00</b>	<b>15.841,16</b>	<b>61.000,16</b>
1 - Recursos Próprios - STN - 1.501.0000	0,00	15.000,00	15.000,00	15.159,00	15.841,16	61.000,16
<b>67 - 3.3.90.36.00</b>	<b>0,00</b>	<b>10.000,00</b>	<b>10.000,00</b>	<b>10.106,00</b>	<b>10.560,77</b>	<b>40.666,77</b>
1 - Recursos Próprios - STN - 1.501.0000	0,00	10.000,00	10.000,00	10.106,00	10.560,77	40.666,77
<b>68 - 3.3.90.39.00</b>	<b>0,00</b>	<b>20.000,00</b>	<b>20.000,00</b>	<b>20.212,00</b>	<b>21.121,54</b>	<b>81.333,54</b>
1 - Recursos Próprios - STN - 1.501.0000	0,00	20.000,00	20.000,00	20.212,00	21.121,54	81.333,54
Subfunção: 845 - Outras Transferências	0,00	87.000,00	87.000,00	87.922,20	91.878,70	353.800,90
Programa: 410 - CONSÓRCIOS PÚBLICOS - COMUPE	0,00	87.000,00	87.000,00	87.922,20	91.878,70	353.800,90
Ação: 1.86 - RATEIO PELA PARTICIPAÇÃO EM CONSÓRCIOS PÚBLICOS - COMUPE	0,00	9.004,80	9.004,80	9.100,25	9.509,76	36.619,61
<b>996 - 4.4.71.70.00</b>	<b>0,00</b>	<b>9.004,80</b>	<b>9.004,80</b>	<b>9.100,25</b>	<b>9.509,76</b>	<b>36.619,61</b>
1 - Recursos Próprios - STN - 1.501.0000	0,00	9.004,80	9.004,80	9.100,25	9.509,76	36.619,61
Ação: 2.53 - RATEIO PELA PARTICIPAÇÃO EM CONSÓRCIOS PÚBLICOS - COMUPE	0,00	77.995,20	77.995,20	78.821,95	82.368,94	317.181,29
<b>998 - 3.1.71.70.00</b>	<b>0,00</b>	<b>43.597,20</b>	<b>43.597,20</b>	<b>44.059,33</b>	<b>46.042,00</b>	<b>177.295,73</b>
1 - Recursos Próprios - STN - 1.501.0000	0,00	43.597,20	43.597,20	44.059,33	46.042,00	177.295,73
<b>997 - 3.3.71.70.00</b>	<b>0,00</b>	<b>34.398,00</b>	<b>34.398,00</b>	<b>34.762,62</b>	<b>36.326,94</b>	<b>139.885,56</b>
1 - Recursos Próprios - STN - 1.501.0000	0,00	34.398,00	34.398,00	34.762,62	36.326,94	139.885,56
Função: 28 - Encargos Especiais	0,00	0,00	5.700,00	5.760,42	6.019,64	17.480,06
Subfunção: 846 - Outros Encargos Especiais	0,00	0,00	5.700,00	5.760,42	6.019,64	17.480,06
Programa: 0 - OPERAÇÕES ESPECIAIS	0,00	0,00	5.700,00	5.760,42	6.019,64	17.480,06
Ação: 0.9 - INDENIZAÇÕES E RESTITUIÇÕES DIVERSAS	0,00	0,00	5.700,00	5.760,42	6.019,64	17.480,06
<b>1244 - 3.3.90.93.00</b>	<b>0,00</b>	<b>0,00</b>	<b>5.700,00</b>	<b>5.760,42</b>	<b>6.019,64</b>	<b>17.480,06</b>
33 - Consórcio - Recursos Próprios - Rateio Administrativo	0,00	0,00	5.700,00	5.760,42	6.019,64	17.480,06
Função: 99 - Reserva de Contingência	0,00	1.046.000,00	3.563.000,00	3.600.767,80	3.762.802,35	11.972.570,15
Subfunção: 999 - Reserva de Contingência	0,00	1.046.000,00	3.563.000,00	3.600.767,80	3.762.802,35	11.972.570,15
Programa: 9999 - RESERVA DE CONTINGÊNCIA	0,00	1.046.000,00	3.563.000,00	3.600.767,80	3.762.802,35	11.972.570,15
Ação: 2.44 - RESERVA DE CONTINGÊNCIA	0,00	1.046.000,00	3.563.000,00	3.600.767,80	3.762.802,35	11.972.570,15
<b>69 - 9.9.99.99.00</b>	<b>0,00</b>	<b>1.046.000,00</b>	<b>3.563.000,00</b>	<b>3.600.767,80</b>	<b>3.762.802,35</b>	<b>11.972.570,15</b>
1 - Recursos Próprios - STN - 1.501.0000	0,00	1.046.000,00	3.563.000,00	3.600.767,80	3.762.802,35	11.972.570,15
<b>Unidade Orçamentária: 6001 - SECRETARIA DE FINANÇAS</b>	<b>0,00</b>	<b>3.069.000,00</b>	<b>3.889.000,00</b>	<b>3.930.223,40</b>	<b>4.107.083,42</b>	<b>14.995.306,82</b>
Função: 4 - Administração	0,00	1.775.400,00	2.595.400,00	2.622.911,24	2.740.942,22	9.734.653,46
Subfunção: 121 - Planejamento e Orçamento	0,00	120.000,00	120.000,00	121.272,00	126.729,24	488.001,24
Programa: 401 - GESTÃO ADMINISTRATIVA DO MUNICÍPIO	0,00	120.000,00	120.000,00	121.272,00	126.729,24	488.001,24
Ação: 2.45 - CONTRATAÇÃO DE SERVIÇOS DE CONSULTORIA E ACESSORIA	0,00	120.000,00	120.000,00	121.272,00	126.729,24	488.001,24
<b>70 - 3.3.90.35.00</b>	<b>0,00</b>	<b>120.000,00</b>	<b>120.000,00</b>	<b>121.272,00</b>	<b>126.729,24</b>	<b>488.001,24</b>
1 - Recursos Próprios - STN - 1.501.0000	0,00	120.000,00	120.000,00	121.272,00	126.729,24	488.001,24
Subfunção: 122 - Administração Geral	0,00	6.504,80	6.504,80	6.573,75	6.869,55	26.452,90

**Demonstrativo de Compatibilidade entre PPA e LOA**

PPA 2022 - 2025 - Valores em R\$

	Valor global	2022	2023	2024	2025	Total
Programa: 410 - CONSÓRCIOS PÚBLICOS - COMUPE	0,00	6.504,80	6.504,80	6.573,75	6.869,55	26.452,90
Ação: 1.88 - AQUISIÇÃO DE MÓVEIS, IMÓVEIS, MÁQUINAS, COMPUTADORES E OUTROS	0,00	6.504,80	6.504,80	6.573,75	6.869,55	26.452,90
<b>999 - 4.4.90.52.00</b>	<b>0,00</b>	<b>4.004,80</b>	<b>4.004,80</b>	<b>4.047,25</b>	<b>4.229,36</b>	<b>16.286,21</b>
601 - Recursos Próprios dos Consórcios - COMUPE - STN - 1.880.0000	0,00	4.004,80	4.004,80	4.047,25	4.229,36	16.286,21
<b>1000 - 4.4.90.61.00</b>	<b>0,00</b>	<b>2.500,00</b>	<b>2.500,00</b>	<b>2.526,50</b>	<b>2.640,19</b>	<b>10.166,69</b>
601 - Recursos Próprios dos Consórcios - COMUPE - STN - 1.880.0000	0,00	2.500,00	2.500,00	2.526,50	2.640,19	10.166,69
Subfunção: 123 - Administração Financeira	0,00	1.574.000,00	2.394.000,00	2.419.376,40	2.528.248,32	8.915.624,72
Programa: 401 - GESTÃO ADMINISTRATIVA DO MUNICÍPIO	0,00	1.559.000,00	2.369.000,00	2.394.111,40	2.501.846,40	8.823.957,80
Ação: 1.67 - AQUISIÇÃO DE VEÍCULO, MÓVEIS, MÁQUINAS E EQUIPAMENTOS DIVERSOS PARA AS	0,00	10.000,00	10.000,00	10.106,00	10.560,77	40.666,77
<b>90 - 4.4.90.52.00</b>	<b>0,00</b>	<b>10.000,00</b>	<b>10.000,00</b>	<b>10.106,00</b>	<b>10.560,77</b>	<b>40.666,77</b>
1 - Recursos Próprios - STN - 1.501.0000	0,00	10.000,00	10.000,00	10.106,00	10.560,77	40.666,77
Ação: 2.46 - GESTÃO ADMINISTRATIVA DE PESSOAL DA SECRETARIA DE FINANÇAS	0,00	394.000,00	414.000,00	418.388,40	437.215,87	1.663.604,27
<b>968 - 3.1.90.04.00</b>	<b>0,00</b>	<b>2.000,00</b>	<b>2.000,00</b>	<b>2.021,20</b>	<b>2.112,15</b>	<b>8.133,35</b>
1 - Recursos Próprios - STN - 1.501.0000	0,00	2.000,00	2.000,00	2.021,20	2.112,15	8.133,35
<b>73 - 3.1.90.11.00</b>	<b>0,00</b>	<b>300.000,00</b>	<b>310.000,00</b>	<b>313.286,00</b>	<b>327.383,87</b>	<b>1.250.669,87</b>
1 - Recursos Próprios - STN - 1.501.0000	0,00	300.000,00	310.000,00	313.286,00	327.383,87	1.250.669,87
<b>74 - 3.1.90.13.00</b>	<b>0,00</b>	<b>40.000,00</b>	<b>50.000,00</b>	<b>50.530,00</b>	<b>52.803,85</b>	<b>193.333,85</b>
1 - Recursos Próprios - STN - 1.501.0000	0,00	40.000,00	50.000,00	50.530,00	52.803,85	193.333,85
<b>76 - 3.1.90.94.00</b>	<b>0,00</b>	<b>10.000,00</b>	<b>10.000,00</b>	<b>10.106,00</b>	<b>10.560,77</b>	<b>40.666,77</b>
1 - Recursos Próprios - STN - 1.501.0000	0,00	10.000,00	10.000,00	10.106,00	10.560,77	40.666,77
<b>77 - 3.1.91.13.00</b>	<b>0,00</b>	<b>15.000,00</b>	<b>15.000,00</b>	<b>15.159,00</b>	<b>15.841,16</b>	<b>61.000,16</b>
1 - Recursos Próprios - STN - 1.501.0000	0,00	15.000,00	15.000,00	15.159,00	15.841,16	61.000,16
<b>79 - 3.3.90.08.00</b>	<b>0,00</b>	<b>2.000,00</b>	<b>2.000,00</b>	<b>2.021,20</b>	<b>2.112,15</b>	<b>8.133,35</b>
1 - Recursos Próprios - STN - 1.501.0000	0,00	2.000,00	2.000,00	2.021,20	2.112,15	8.133,35
<b>1089 - 3.3.90.34.00</b>	<b>0,00</b>	<b>5.000,00</b>	<b>5.000,00</b>	<b>5.053,00</b>	<b>5.280,38</b>	<b>20.333,38</b>
1 - Recursos Próprios - STN - 1.501.0000	0,00	5.000,00	5.000,00	5.053,00	5.280,38	20.333,38
<b>81 - 3.3.91.97.00</b>	<b>0,00</b>	<b>20.000,00</b>	<b>20.000,00</b>	<b>20.212,00</b>	<b>21.121,54</b>	<b>81.333,54</b>
1 - Recursos Próprios - STN - 1.501.0000	0,00	20.000,00	20.000,00	20.212,00	21.121,54	81.333,54
Ação: 2.47 - MANUTENÇÃO DAS ATIVIDADES DA SECRETARIA DE FINANÇAS	0,00	205.000,00	745.000,00	752.897,00	786.777,36	2.489.674,36
<b>83 - 3.3.90.14.00</b>	<b>0,00</b>	<b>10.000,00</b>	<b>10.000,00</b>	<b>10.106,00</b>	<b>10.560,77</b>	<b>40.666,77</b>
1 - Recursos Próprios - STN - 1.501.0000	0,00	10.000,00	10.000,00	10.106,00	10.560,77	40.666,77
<b>84 - 3.3.90.30.00</b>	<b>0,00</b>	<b>10.000,00</b>	<b>10.000,00</b>	<b>10.106,00</b>	<b>10.560,77</b>	<b>40.666,77</b>
1 - Recursos Próprios - STN - 1.501.0000	0,00	10.000,00	10.000,00	10.106,00	10.560,77	40.666,77
<b>86 - 3.3.90.36.00</b>	<b>0,00</b>	<b>10.000,00</b>	<b>10.000,00</b>	<b>10.106,00</b>	<b>10.560,77</b>	<b>40.666,77</b>
1 - Recursos Próprios - STN - 1.501.0000	0,00	10.000,00	10.000,00	10.106,00	10.560,77	40.666,77
<b>87 - 3.3.90.39.00</b>	<b>0,00</b>	<b>160.000,00</b>	<b>700.000,00</b>	<b>707.420,00</b>	<b>739.253,90</b>	<b>2.306.673,90</b>
1 - Recursos Próprios - STN - 1.501.0000	0,00	160.000,00	700.000,00	707.420,00	739.253,90	2.306.673,90
<b>1090 - 3.3.90.40.00</b>	<b>0,00</b>	<b>5.000,00</b>	<b>5.000,00</b>	<b>5.053,00</b>	<b>5.280,38</b>	<b>20.333,38</b>

**Demonstrativo de Compatibilidade entre PPA e LOA**

PPA 2022 - 2025 - Valores em R\$

	Valor global	2022	2023	2024	2025	Total
1 - Recursos Próprios - STN - 1.501.0000	0,00	5.000,00	5.000,00	5.053,00	5.280,38	20.333,38
<b>89 - 3.3.90.92.00</b>	<b>0,00</b>	<b>10.000,00</b>	<b>10.000,00</b>	<b>10.106,00</b>	<b>10.560,77</b>	<b>40.666,77</b>
1 - Recursos Próprios - STN - 1.501.0000	0,00	10.000,00	10.000,00	10.106,00	10.560,77	40.666,77
Ação: 2.50 - DESPESAS COM PAGAMENTO DE OBRIGAÇÕES TRIBUTÁRIAS (PASEP)	0,00	950.000,00	1.200.000,00	1.212.720,00	1.267.292,40	4.630.012,40
<b>91 - 3.3.90.47.00</b>	<b>0,00</b>	<b>950.000,00</b>	<b>1.200.000,00</b>	<b>1.212.720,00</b>	<b>1.267.292,40</b>	<b>4.630.012,40</b>
1 - Recursos Próprios - STN - 1.501.0000	0,00	950.000,00	1.200.000,00	1.212.720,00	1.267.292,40	4.630.012,40
Programa: 408 - PROGRAMA MODERNIZAÇÃO DA ADMINISTRAÇÃO TRIBUTÁRIA	0,00	15.000,00	25.000,00	25.265,00	26.401,92	91.666,92
Ação: 2.48 - IMPLANTAÇÃO E MANUTENÇÃO DOS SERVIÇOS DE FISCALIZAÇÃO E COBRANÇA	0,00	15.000,00	25.000,00	25.265,00	26.401,92	91.666,92
<b>92 - 3.3.90.35.00</b>	<b>0,00</b>	<b>5.000,00</b>	<b>15.000,00</b>	<b>15.159,00</b>	<b>15.841,16</b>	<b>51.000,16</b>
1 - Recursos Próprios - STN - 1.501.0000	0,00	5.000,00	15.000,00	15.159,00	15.841,16	51.000,16
<b>93 - 3.3.90.36.00</b>	<b>0,00</b>	<b>5.000,00</b>	<b>5.000,00</b>	<b>5.053,00</b>	<b>5.280,38</b>	<b>20.333,38</b>
1 - Recursos Próprios - STN - 1.501.0000	0,00	5.000,00	5.000,00	5.053,00	5.280,38	20.333,38
<b>94 - 3.3.90.39.00</b>	<b>0,00</b>	<b>5.000,00</b>	<b>5.000,00</b>	<b>5.053,00</b>	<b>5.280,38</b>	<b>20.333,38</b>
1 - Recursos Próprios - STN - 1.501.0000	0,00	5.000,00	5.000,00	5.053,00	5.280,38	20.333,38
Subfunção: 845 - Outras Transferências	0,00	74.895,20	74.895,20	75.689,09	79.095,11	304.574,60
Programa: 410 - CONSÓRCIOS PÚBLICOS - COMUPE	0,00	74.895,20	74.895,20	75.689,09	79.095,11	304.574,60
Ação: 1.87 - EXECUÇÃO DE OBRAS, REFORMAS, MELHORAMENTO E AMPLIAÇÃO DO COMUPE	0,00	2.500,00	2.500,00	2.526,50	2.640,19	10.166,69
<b>1001 - 4.4.90.51.00</b>	<b>0,00</b>	<b>2.500,00</b>	<b>2.500,00</b>	<b>2.526,50</b>	<b>2.640,19</b>	<b>10.166,69</b>
601 - Recursos Próprios dos Consórcios - COMUPE - STN - 1.880.0000	0,00	2.500,00	2.500,00	2.526,50	2.640,19	10.166,69
Ação: 2.54 - GESTÃO DAS AÇÕES ADMINISTRATIVAS DO COMUPE	0,00	72.395,20	72.395,20	73.162,59	76.454,92	294.407,91
<b>1002 - 3.1.90.04.00</b>	<b>0,00</b>	<b>4.500,00</b>	<b>4.500,00</b>	<b>4.547,70</b>	<b>4.752,35</b>	<b>18.300,05</b>
601 - Recursos Próprios dos Consórcios - COMUPE - STN - 1.880.0000	0,00	4.500,00	4.500,00	4.547,70	4.752,35	18.300,05
<b>1003 - 3.1.90.11.00</b>	<b>0,00</b>	<b>15.498,00</b>	<b>15.498,00</b>	<b>15.662,28</b>	<b>16.367,08</b>	<b>63.025,36</b>
601 - Recursos Próprios dos Consórcios - COMUPE - STN - 1.880.0000	0,00	15.498,00	15.498,00	15.662,28	16.367,08	63.025,36
<b>1004 - 3.1.90.13.00</b>	<b>0,00</b>	<b>5.500,00</b>	<b>5.500,00</b>	<b>5.558,30</b>	<b>5.808,42</b>	<b>22.366,72</b>
601 - Recursos Próprios dos Consórcios - COMUPE - STN - 1.880.0000	0,00	5.500,00	5.500,00	5.558,30	5.808,42	22.366,72
<b>1005 - 3.1.90.34.00</b>	<b>0,00</b>	<b>1.000,00</b>	<b>1.000,00</b>	<b>1.010,60</b>	<b>1.056,08</b>	<b>4.066,68</b>
601 - Recursos Próprios dos Consórcios - COMUPE - STN - 1.880.0000	0,00	1.000,00	1.000,00	1.010,60	1.056,08	4.066,68
<b>1006 - 3.1.90.37.00</b>	<b>0,00</b>	<b>1.500,00</b>	<b>1.500,00</b>	<b>1.515,90</b>	<b>1.584,12</b>	<b>6.100,02</b>
601 - Recursos Próprios dos Consórcios - COMUPE - STN - 1.880.0000	0,00	1.500,00	1.500,00	1.515,90	1.584,12	6.100,02
<b>1007 - 3.1.90.92.00</b>	<b>0,00</b>	<b>2.500,00</b>	<b>2.500,00</b>	<b>2.526,50</b>	<b>2.640,19</b>	<b>10.166,69</b>
601 - Recursos Próprios dos Consórcios - COMUPE - STN - 1.880.0000	0,00	2.500,00	2.500,00	2.526,50	2.640,19	10.166,69
<b>1008 - 3.1.90.96.00</b>	<b>0,00</b>	<b>800,00</b>	<b>800,00</b>	<b>808,48</b>	<b>844,86</b>	<b>3.253,34</b>
601 - Recursos Próprios dos Consórcios - COMUPE - STN - 1.880.0000	0,00	800,00	800,00	808,48	844,86	3.253,34
<b>1009 - 3.3.90.14.00</b>	<b>0,00</b>	<b>1.500,00</b>	<b>1.500,00</b>	<b>1.515,90</b>	<b>1.584,12</b>	<b>6.100,02</b>
601 - Recursos Próprios dos Consórcios - COMUPE - STN - 1.880.0000	0,00	1.500,00	1.500,00	1.515,90	1.584,12	6.100,02
<b>1010 - 3.3.90.30.00</b>	<b>0,00</b>	<b>7.000,00</b>	<b>7.000,00</b>	<b>7.074,20</b>	<b>7.392,54</b>	<b>28.466,74</b>
601 - Recursos Próprios dos Consórcios - COMUPE - STN - 1.880.0000	0,00	7.000,00	7.000,00	7.074,20	7.392,54	28.466,74

**Demonstrativo de Compatibilidade entre PPA e LOA**

PPA 2022 - 2025 - Valores em R\$

	Valor global	2022	2023	2024	2025	Total
<b>1011 - 3.3.90.33.00</b>	<b>0,00</b>	<b>1.500,00</b>	<b>1.500,00</b>	<b>1.515,90</b>	<b>1.584,12</b>	<b>6.100,02</b>
601 - Recursos Próprios dos Consórcios - COMUPE - STN - 1.880.0000	0,00	1.500,00	1.500,00	1.515,90	1.584,12	6.100,02
<b>1012 - 3.3.90.35.00</b>	<b>0,00</b>	<b>10.000,00</b>	<b>10.000,00</b>	<b>10.106,00</b>	<b>10.560,77</b>	<b>40.666,77</b>
601 - Recursos Próprios dos Consórcios - COMUPE - STN - 1.880.0000	0,00	10.000,00	10.000,00	10.106,00	10.560,77	40.666,77
<b>1013 - 3.3.90.36.00</b>	<b>0,00</b>	<b>2.500,00</b>	<b>2.500,00</b>	<b>2.526,50</b>	<b>2.640,19</b>	<b>10.166,69</b>
601 - Recursos Próprios dos Consórcios - COMUPE - STN - 1.880.0000	0,00	2.500,00	2.500,00	2.526,50	2.640,19	10.166,69
<b>1014 - 3.3.90.39.00</b>	<b>0,00</b>	<b>9.997,20</b>	<b>9.997,20</b>	<b>10.103,17</b>	<b>10.557,81</b>	<b>40.655,38</b>
601 - Recursos Próprios dos Consórcios - COMUPE - STN - 1.880.0000	0,00	9.997,20	9.997,20	10.103,17	10.557,81	40.655,38
<b>1015 - 3.3.90.46.00</b>	<b>0,00</b>	<b>4.100,00</b>	<b>4.100,00</b>	<b>4.143,46</b>	<b>4.329,92</b>	<b>16.673,38</b>
601 - Recursos Próprios dos Consórcios - COMUPE - STN - 1.880.0000	0,00	4.100,00	4.100,00	4.143,46	4.329,92	16.673,38
<b>1016 - 3.3.90.47.00</b>	<b>0,00</b>	<b>1.500,00</b>	<b>1.500,00</b>	<b>1.515,90</b>	<b>1.584,12</b>	<b>6.100,02</b>
601 - Recursos Próprios dos Consórcios - COMUPE - STN - 1.880.0000	0,00	1.500,00	1.500,00	1.515,90	1.584,12	6.100,02
<b>1017 - 3.3.90.92.00</b>	<b>0,00</b>	<b>3.000,00</b>	<b>3.000,00</b>	<b>3.031,80</b>	<b>3.168,23</b>	<b>12.200,03</b>
601 - Recursos Próprios dos Consórcios - COMUPE - STN - 1.880.0000	0,00	3.000,00	3.000,00	3.031,80	3.168,23	12.200,03
Função: 28 - Encargos Especiais	0,00	1.293.600,00	1.293.600,00	1.307.312,16	1.366.141,20	5.260.653,36
Subfunção: 843 - Serviço da Dívida Interna	0,00	1.231.000,00	1.231.000,00	1.244.048,60	1.300.030,78	5.006.079,38
Programa: 0 - OPERAÇÕES ESPECIAIS	0,00	1.228.000,00	1.228.000,00	1.241.016,80	1.296.862,54	4.993.879,34
Ação: 0.6 - PAGAMENTO DE JUROS E ENCARGOS DA DÍVIDA PÚBLICA	0,00	28.000,00	28.000,00	28.296,80	29.570,15	113.866,95
<b>100 - 3.2.90.21.00</b>	<b>0,00</b>	<b>23.000,00</b>	<b>23.000,00</b>	<b>23.243,80</b>	<b>24.289,77</b>	<b>93.533,57</b>
1 - Recursos Próprios - STN - 1.501.0000	0,00	23.000,00	23.000,00	23.243,80	24.289,77	93.533,57
<b>101 - 3.2.90.22.00</b>	<b>0,00</b>	<b>5.000,00</b>	<b>5.000,00</b>	<b>5.053,00</b>	<b>5.280,38</b>	<b>20.333,38</b>
1 - Recursos Próprios - STN - 1.501.0000	0,00	5.000,00	5.000,00	5.053,00	5.280,38	20.333,38
Ação: 0.7 - AMORTIZAÇÃO DE DÍVIDAS PÚBLICAS	0,00	1.170.000,00	1.170.000,00	1.182.402,00	1.235.610,08	4.758.012,08
<b>104 - 4.6.90.71.00</b>	<b>0,00</b>	<b>885.000,00</b>	<b>885.000,00</b>	<b>894.381,00</b>	<b>934.628,14</b>	<b>3.599.009,14</b>
1 - Recursos Próprios - STN - 1.501.0000	0,00	885.000,00	885.000,00	894.381,00	934.628,14	3.599.009,14
<b>106 - 4.6.91.71.00</b>	<b>0,00</b>	<b>285.000,00</b>	<b>285.000,00</b>	<b>288.021,00</b>	<b>300.981,94</b>	<b>1.159.002,94</b>
1 - Recursos Próprios - STN - 1.501.0000	0,00	285.000,00	285.000,00	288.021,00	300.981,94	1.159.002,94
Ação: 0.8 - DESPESAS COM PRECATÓRIOS E SENTENÇAS JUDICIAIS	0,00	30.000,00	30.000,00	30.318,00	31.682,31	122.000,31
<b>108 - 3.1.90.91.00</b>	<b>0,00</b>	<b>30.000,00</b>	<b>30.000,00</b>	<b>30.318,00</b>	<b>31.682,31</b>	<b>122.000,31</b>
1 - Recursos Próprios - STN - 1.501.0000	0,00	30.000,00	30.000,00	30.318,00	31.682,31	122.000,31
Programa: 410 - CONSÓRCIOS PÚBLICOS - COMUPE	0,00	3.000,00	3.000,00	3.031,80	3.168,24	12.200,04
Ação: 0.2 - DESPESAS COM EMOLUMENTOS E/OU DECISÕES JUDICIAIS	0,00	3.000,00	3.000,00	3.031,80	3.168,24	12.200,04
<b>1018 - 3.1.90.91.00</b>	<b>0,00</b>	<b>1.500,00</b>	<b>1.500,00</b>	<b>1.515,90</b>	<b>1.584,12</b>	<b>6.100,02</b>
601 - Recursos Próprios dos Consórcios - COMUPE - STN - 1.880.0000	0,00	1.500,00	1.500,00	1.515,90	1.584,12	6.100,02
<b>1019 - 3.3.90.91.00</b>	<b>0,00</b>	<b>1.500,00</b>	<b>1.500,00</b>	<b>1.515,90</b>	<b>1.584,12</b>	<b>6.100,02</b>
601 - Recursos Próprios dos Consórcios - COMUPE - STN - 1.880.0000	0,00	1.500,00	1.500,00	1.515,90	1.584,12	6.100,02
Subfunção: 846 - Outros Encargos Especiais	0,00	62.600,00	62.600,00	63.263,56	66.110,42	254.573,98
Programa: 0 - OPERAÇÕES ESPECIAIS	0,00	60.000,00	60.000,00	60.636,00	63.364,62	244.000,62

**Demonstrativo de Compatibilidade entre PPA e LOA**

PPA 2022 - 2025 - Valores em R\$

	Valor global	2022	2023	2024	2025	Total
Ação: 0.9 - INDENIZAÇÕES E RESTITUIÇÕES DIVERSAS	0,00	60.000,00	60.000,00	60.636,00	63.364,62	244.000,62
<b>110 - 3.3.90.93.00</b>	<b>0,00</b>	<b>60.000,00</b>	<b>60.000,00</b>	<b>60.636,00</b>	<b>63.364,62</b>	<b>244.000,62</b>
1 - Recursos Próprios - STN - 1.501.0000	0,00	60.000,00	60.000,00	60.636,00	63.364,62	244.000,62
Programa: 410 - CONSÓRCIOS PÚBLICOS - COMUPE	0,00	2.600,00	2.600,00	2.627,56	2.745,80	10.573,36
Ação: 0.3 - INDENIZAÇÕES E RESTITUIÇÕES DIVERSAS	0,00	2.600,00	2.600,00	2.627,56	2.745,80	10.573,36
<b>1020 - 3.1.90.94.00</b>	<b>0,00</b>	<b>1.600,00</b>	<b>1.600,00</b>	<b>1.616,96</b>	<b>1.689,72</b>	<b>6.506,68</b>
601 - Recursos Próprios dos Consórcios - COMUPE - STN - 1.880.0000	0,00	1.600,00	1.600,00	1.616,96	1.689,72	6.506,68
<b>1021 - 3.3.90.93.00</b>	<b>0,00</b>	<b>1.000,00</b>	<b>1.000,00</b>	<b>1.010,60</b>	<b>1.056,08</b>	<b>4.066,68</b>
601 - Recursos Próprios dos Consórcios - COMUPE - STN - 1.880.0000	0,00	1.000,00	1.000,00	1.010,60	1.056,08	4.066,68
<b>Unidade Orçamentária: 8001 - SECRETARIA DE DESENVOLVIMENTO URBANO E OBRAS</b>	<b>0,00</b>	<b>11.463.025,00</b>	<b>16.975.710,00</b>	<b>17.155.652,53</b>	<b>17.927.656,74</b>	<b>63.522.044,27</b>
Função: 4 - Administração	0,00	7.130.000,00	8.068.035,00	8.153.556,17	8.520.466,18	31.872.057,35
Subfunção: 122 - Administração Geral	0,00	7.130.000,00	8.068.035,00	8.153.556,17	8.520.466,18	31.872.057,35
Programa: 405 - AMPLIAÇÃO DO PATRIMÔNIO	0,00	760.000,00	60.000,00	60.636,00	63.364,62	944.000,62
Ação: 1.5 - AQUISIÇÃO DE VEÍCULOS DIVERSOS PARA RENOVAÇÃO DA FROTA, ATRAVÉS DE	0,00	700.000,00	0,00	0,00	0,00	700.000,00
<b>993 - 4.4.90.52.00</b>	<b>0,00</b>	<b>700.000,00</b>	<b>0,00</b>	<b>0,00</b>	<b>0,00</b>	<b>700.000,00</b>
404 - Recursos de Operações de Crédito - STN - 1.754.0000	0,00	700.000,00	0,00	0,00	0,00	700.000,00
Ação: 1.15 - CONSTRUÇÃO, AMPLIAÇÃO E/OU REFORMA DE IMÓVEIS	0,00	60.000,00	60.000,00	60.636,00	63.364,62	244.000,62
<b>321 - 4.4.90.51.00</b>	<b>0,00</b>	<b>60.000,00</b>	<b>60.000,00</b>	<b>60.636,00</b>	<b>63.364,62</b>	<b>244.000,62</b>
1 - Recursos Próprios - STN - 1.501.0000	0,00	60.000,00	60.000,00	60.636,00	63.364,62	244.000,62
Programa: 1501 - GESTÃO ADMINISTRATIVA DA SECRETARIA DE DESENVOLVIMENTO URBANO E OBRAS	0,00	6.370.000,00	8.008.035,00	8.092.920,17	8.457.101,56	30.928.056,73
Ação: 1.56 - AQUISIÇÃO DE MÁQUINAS, VEÍCULOS E EQUIPAMENTOS DIVERSOS PARA AS	0,00	30.000,00	530.000,00	535.618,00	559.720,81	1.655.338,81
<b>320 - 4.4.90.52.00</b>	<b>0,00</b>	<b>30.000,00</b>	<b>530.000,00</b>	<b>535.618,00</b>	<b>559.720,81</b>	<b>1.655.338,81</b>
1 - Recursos Próprios - STN - 1.501.0000	0,00	30.000,00	530.000,00	535.618,00	559.720,81	1.655.338,81
Ação: 2.55 - GESTÃO ADMINISTRATIVA DE PESSOAL DA SECRETARIA DE DESENVOLVIMENTO	0,00	3.275.000,00	3.907.000,00	3.948.414,20	4.126.092,83	15.256.507,03
<b>306 - 3.1.90.04.00</b>	<b>0,00</b>	<b>1.550.000,00</b>	<b>2.000.000,00</b>	<b>2.021.200,00</b>	<b>2.112.154,00</b>	<b>7.683.354,00</b>
1 - Recursos Próprios - STN - 1.501.0000	0,00	1.550.000,00	2.000.000,00	2.021.200,00	2.112.154,00	7.683.354,00
<b>307 - 3.1.90.11.00</b>	<b>0,00</b>	<b>1.000.000,00</b>	<b>1.000.000,00</b>	<b>1.010.600,00</b>	<b>1.056.077,00</b>	<b>4.066.677,00</b>
1 - Recursos Próprios - STN - 1.501.0000	0,00	1.000.000,00	1.000.000,00	1.010.600,00	1.056.077,00	4.066.677,00
<b>308 - 3.1.90.13.00</b>	<b>0,00</b>	<b>360.000,00</b>	<b>500.000,00</b>	<b>505.300,00</b>	<b>528.038,50</b>	<b>1.893.338,50</b>
1 - Recursos Próprios - STN - 1.501.0000	0,00	360.000,00	500.000,00	505.300,00	528.038,50	1.893.338,50
<b>309 - 3.1.90.92.00</b>	<b>0,00</b>	<b>5.000,00</b>	<b>5.000,00</b>	<b>5.053,00</b>	<b>5.280,38</b>	<b>20.333,38</b>
1 - Recursos Próprios - STN - 1.501.0000	0,00	5.000,00	5.000,00	5.053,00	5.280,38	20.333,38
<b>310 - 3.1.90.94.00</b>	<b>0,00</b>	<b>20.000,00</b>	<b>20.000,00</b>	<b>20.212,00</b>	<b>21.121,54</b>	<b>81.333,54</b>
1 - Recursos Próprios - STN - 1.501.0000	0,00	20.000,00	20.000,00	20.212,00	21.121,54	81.333,54
<b>311 - 3.1.91.13.00</b>	<b>0,00</b>	<b>120.000,00</b>	<b>120.000,00</b>	<b>121.272,00</b>	<b>126.729,24</b>	<b>488.001,24</b>
1 - Recursos Próprios - STN - 1.501.0000	0,00	120.000,00	120.000,00	121.272,00	126.729,24	488.001,24
<b>312 - 3.3.90.08.00</b>	<b>0,00</b>	<b>15.000,00</b>	<b>20.000,00</b>	<b>20.212,00</b>	<b>21.121,54</b>	<b>76.333,54</b>
1 - Recursos Próprios - STN - 1.501.0000	0,00	15.000,00	20.000,00	20.212,00	21.121,54	76.333,54

**Demonstrativo de Compatibilidade entre PPA e LOA**

PPA 2022 - 2025 - Valores em R\$

	Valor global	2022	2023	2024	2025	Total
<b>313 - 3.3.90.34.00</b>	<b>0,00</b>	<b>5.000,00</b>	<b>32.000,00</b>	<b>32.339,20</b>	<b>33.794,46</b>	<b>103.133,66</b>
1 - Recursos Próprios - STN - 1.501.0000	0,00	5.000,00	32.000,00	32.339,20	33.794,46	103.133,66
<b>1275 - 3.3.90.35.00</b>	<b>0,00</b>	<b>0,00</b>	<b>10.000,00</b>	<b>10.106,00</b>	<b>10.560,77</b>	<b>30.666,77</b>
1 - Recursos Próprios - STN - 1.501.0000	0,00	0,00	10.000,00	10.106,00	10.560,77	30.666,77
<b>314 - 3.3.91.97.00</b>	<b>0,00</b>	<b>200.000,00</b>	<b>200.000,00</b>	<b>202.120,00</b>	<b>211.215,40</b>	<b>813.335,40</b>
1 - Recursos Próprios - STN - 1.501.0000	0,00	200.000,00	200.000,00	202.120,00	211.215,40	813.335,40
Ação: 2.56 - MANUTENÇÃO DAS ATIVIDADES DA SECRETARIA DE DESENVOLVIMENTO URBANO E	0,00	3.065.000,00	3.571.035,00	3.608.887,97	3.771.287,92	14.016.210,89
<b>315 - 3.3.90.14.00</b>	<b>0,00</b>	<b>10.000,00</b>	<b>10.000,00</b>	<b>10.106,00</b>	<b>10.560,77</b>	<b>40.666,77</b>
1 - Recursos Próprios - STN - 1.501.0000	0,00	10.000,00	10.000,00	10.106,00	10.560,77	40.666,77
<b>316 - 3.3.90.30.00</b>	<b>0,00</b>	<b>1.050.000,00</b>	<b>1.256.035,00</b>	<b>1.269.348,97</b>	<b>1.326.469,67</b>	<b>4.901.853,64</b>
1 - Recursos Próprios - STN - 1.501.0000	0,00	1.050.000,00	1.256.035,00	1.269.348,97	1.326.469,67	4.901.853,64
<b>317 - 3.3.90.36.00</b>	<b>0,00</b>	<b>200.000,00</b>	<b>300.000,00</b>	<b>303.180,00</b>	<b>316.823,10</b>	<b>1.120.003,10</b>
1 - Recursos Próprios - STN - 1.501.0000	0,00	200.000,00	300.000,00	303.180,00	316.823,10	1.120.003,10
<b>318 - 3.3.90.37.00</b>	<b>0,00</b>	<b>5.000,00</b>	<b>5.000,00</b>	<b>5.053,00</b>	<b>5.280,38</b>	<b>20.333,38</b>
1 - Recursos Próprios - STN - 1.501.0000	0,00	5.000,00	5.000,00	5.053,00	5.280,38	20.333,38
<b>319 - 3.3.90.39.00</b>	<b>0,00</b>	<b>1.800.000,00</b>	<b>2.000.000,00</b>	<b>2.021.200,00</b>	<b>2.112.154,00</b>	<b>7.933.354,00</b>
1 - Recursos Próprios - STN - 1.501.0000	0,00	1.800.000,00	2.000.000,00	2.021.200,00	2.112.154,00	7.933.354,00
Função: 6 - Segurança Pública	0,00	35.000,00	35.000,00	35.371,00	36.962,66	142.333,66
Subfunção: 182 - Defesa Civil	0,00	35.000,00	35.000,00	35.371,00	36.962,66	142.333,66
Programa: 601 - PROGRAMA DE SEGURANÇA PÚBLICA MUNICIPAL	0,00	35.000,00	35.000,00	35.371,00	36.962,66	142.333,66
Ação: 1.89 - IMPLANTAÇÃO E MANUTENÇÃO DA GUARDA MUNICIPAL	0,00	35.000,00	35.000,00	35.371,00	36.962,66	142.333,66
<b>380 - 3.1.90.04.00</b>	<b>0,00</b>	<b>5.000,00</b>	<b>5.000,00</b>	<b>5.053,00</b>	<b>5.280,38</b>	<b>20.333,38</b>
1 - Recursos Próprios - STN - 1.501.0000	0,00	5.000,00	5.000,00	5.053,00	5.280,38	20.333,38
<b>381 - 3.1.90.11.00</b>	<b>0,00</b>	<b>5.000,00</b>	<b>5.000,00</b>	<b>5.053,00</b>	<b>5.280,38</b>	<b>20.333,38</b>
1 - Recursos Próprios - STN - 1.501.0000	0,00	5.000,00	5.000,00	5.053,00	5.280,38	20.333,38
<b>382 - 3.1.90.13.00</b>	<b>0,00</b>	<b>2.000,00</b>	<b>2.000,00</b>	<b>2.021,20</b>	<b>2.112,15</b>	<b>8.133,35</b>
1 - Recursos Próprios - STN - 1.501.0000	0,00	2.000,00	2.000,00	2.021,20	2.112,15	8.133,35
<b>383 - 3.1.91.13.00</b>	<b>0,00</b>	<b>3.000,00</b>	<b>3.000,00</b>	<b>3.031,80</b>	<b>3.168,23</b>	<b>12.200,03</b>
1 - Recursos Próprios - STN - 1.501.0000	0,00	3.000,00	3.000,00	3.031,80	3.168,23	12.200,03
<b>384 - 3.3.90.30.00</b>	<b>0,00</b>	<b>5.000,00</b>	<b>5.000,00</b>	<b>5.053,00</b>	<b>5.280,38</b>	<b>20.333,38</b>
1 - Recursos Próprios - STN - 1.501.0000	0,00	5.000,00	5.000,00	5.053,00	5.280,38	20.333,38
<b>385 - 3.3.90.36.00</b>	<b>0,00</b>	<b>5.000,00</b>	<b>5.000,00</b>	<b>5.053,00</b>	<b>5.280,38</b>	<b>20.333,38</b>
1 - Recursos Próprios - STN - 1.501.0000	0,00	5.000,00	5.000,00	5.053,00	5.280,38	20.333,38
<b>386 - 3.3.90.39.00</b>	<b>0,00</b>	<b>5.000,00</b>	<b>5.000,00</b>	<b>5.053,00</b>	<b>5.280,38</b>	<b>20.333,38</b>
1 - Recursos Próprios - STN - 1.501.0000	0,00	5.000,00	5.000,00	5.053,00	5.280,38	20.333,38
<b>387 - 4.4.90.52.00</b>	<b>0,00</b>	<b>5.000,00</b>	<b>5.000,00</b>	<b>5.053,00</b>	<b>5.280,38</b>	<b>20.333,38</b>
1 - Recursos Próprios - STN - 1.501.0000	0,00	5.000,00	5.000,00	5.053,00	5.280,38	20.333,38
Função: 13 - Cultura	0,00	10.000,00	10.000,00	10.106,00	10.560,77	40.666,77



**Demonstrativo de Compatibilidade entre PPA e LOA**

PPA 2022 - 2025 - Valores em R\$

	Valor global	2022	2023	2024	2025	Total
Subfunção: 392 - Difusão Cultural	0,00	10.000,00	10.000,00	10.106,00	10.560,77	40.666,77
Programa: 1302 - PROMOÇÃO E DESENVOLVIMENTO DA CULTURA E TURISMO	0,00	10.000,00	10.000,00	10.106,00	10.560,77	40.666,77
Ação: 1.22 - OBRAS DE CONSTRUÇÃO, REFORMA, AMPLIAÇÃO DE IMÓVEL P/ CENTRO CULTURAL,	0,00	10.000,00	10.000,00	10.106,00	10.560,77	40.666,77
<b>322 - 4.4.90.51.00</b>	<b>0,00</b>	<b>10.000,00</b>	<b>10.000,00</b>	<b>10.106,00</b>	<b>10.560,77</b>	<b>40.666,77</b>
1 - Recursos Próprios - STN - 1.501.0000	0,00	10.000,00	10.000,00	10.106,00	10.560,77	40.666,77
Função: 15 - Urbanismo	0,00	2.615.025,00	7.582.175,00	7.662.546,06	8.007.360,62	25.867.106,68
Subfunção: 451 - Infra-Estrutura Urbana	0,00	2.433.175,00	7.402.175,00	7.480.638,06	7.817.266,77	25.133.254,83
Programa: 1502 - INFRAESTRUTURA URBANA E MOBILIDADE	0,00	2.173.175,00	6.982.175,00	7.056.186,06	7.373.714,43	23.585.250,49
Ação: 1.69 - CONSTRUÇÃO DE ESTRADAS, RODOVIAS E ACESSOS VIÁRIOS	0,00	168.175,00	168.175,00	169.957,66	177.605,75	683.913,41
<b>329 - 4.4.90.51.00</b>	<b>0,00</b>	<b>168.175,00</b>	<b>168.175,00</b>	<b>169.957,66</b>	<b>177.605,75</b>	<b>683.913,41</b>
1 - Recursos Próprios - STN - 1.501.0000	0,00	68.175,00	68.175,00	68.897,66	71.998,05	277.245,71
402 - Recursos de Convênios do Governo Estadual FEM - STN - 1.701.0000	0,00	100.000,00	100.000,00	101.060,00	105.607,70	406.667,70
Ação: 1.70 - OBRAS EM PRAÇAS, PARQUES, JARDINS E ÁREAS DE LAZER PÚBLICAS	0,00	190.000,00	1.273.000,00	1.286.493,80	1.344.386,03	4.093.879,83
<b>328 - 4.4.90.51.00</b>	<b>0,00</b>	<b>190.000,00</b>	<b>1.273.000,00</b>	<b>1.286.493,80</b>	<b>1.344.386,03</b>	<b>4.093.879,83</b>
1 - Recursos Próprios - STN - 1.501.0000	0,00	20.000,00	50.000,00	50.530,00	52.803,85	173.333,85
32 - MSC - 1.701.0000 Recursos de Convênios do Governo Estadual	0,00	0,00	1.053.000,00	1.064.161,80	1.112.049,08	3.229.210,88
401 - Recursos de Convênios do Governo Federal - STN - 1.700.0000	0,00	150.000,00	150.000,00	151.590,00	158.411,56	610.001,56
402 - Recursos de Convênios do Governo Estadual FEM - STN - 1.701.0000	0,00	20.000,00	20.000,00	20.212,00	21.121,54	81.333,54
Ação: 1.74 - DESAPROPRIAÇÃO DE IMÓVEIS	0,00	110.000,00	185.000,00	186.961,00	195.374,24	677.335,24
<b>327 - 4.4.90.61.00</b>	<b>0,00</b>	<b>10.000,00</b>	<b>85.000,00</b>	<b>85.901,00</b>	<b>89.766,54</b>	<b>270.667,54</b>
1 - Recursos Próprios - STN - 1.501.0000	0,00	10.000,00	85.000,00	85.901,00	89.766,54	270.667,54
<b>990 - 4.5.90.61.00</b>	<b>0,00</b>	<b>100.000,00</b>	<b>100.000,00</b>	<b>101.060,00</b>	<b>105.607,70</b>	<b>406.667,70</b>
1 - Recursos Próprios - STN - 1.501.0000	0,00	20.000,00	20.000,00	20.212,00	21.121,54	81.333,54
401 - Recursos de Convênios do Governo Federal - STN - 1.700.0000	0,00	80.000,00	80.000,00	80.848,00	84.486,16	325.334,16
Ação: 1.76 - PAVIMENTAÇÃO DE VIAS, ASFALTO E ACESSOS, INCLUINDO CALÇAMENTO E MEIO-FIO	0,00	275.000,00	4.426.000,00	4.472.915,60	4.674.196,80	13.848.112,40
<b>326 - 4.4.90.51.00</b>	<b>0,00</b>	<b>275.000,00</b>	<b>4.426.000,00</b>	<b>4.472.915,60</b>	<b>4.674.196,80</b>	<b>13.848.112,40</b>
1 - Recursos Próprios - STN - 1.501.0000	0,00	10.000,00	10.000,00	10.106,00	10.560,77	40.666,77
401 - Recursos de Convênios do Governo Federal - STN - 1.700.0000	0,00	225.000,00	2.119.000,00	2.141.461,40	2.237.827,16	6.723.288,56
402 - Recursos de Convênios do Governo Estadual FEM - STN - 1.701.0000	0,00	40.000,00	2.297.000,00	2.321.348,20	2.425.808,87	7.084.157,07
Ação: 1.77 - CONSTRUÇÃO, REFORMA E/OU AMPLIAÇÃO DE CEMITÉRIOS.	0,00	50.000,00	50.000,00	50.530,00	52.803,85	203.333,85
<b>325 - 4.4.90.51.00</b>	<b>0,00</b>	<b>50.000,00</b>	<b>50.000,00</b>	<b>50.530,00</b>	<b>52.803,85</b>	<b>203.333,85</b>
1 - Recursos Próprios - STN - 1.501.0000	0,00	50.000,00	50.000,00	50.530,00	52.803,85	203.333,85
Ação: 1.84 - EXECUÇÃO DE OBRAS DE MUROS, ESCADARIAS, RAMPAS, PONTES E ACESSOS	0,00	600.000,00	600.000,00	606.360,00	633.646,20	2.440.006,20
<b>324 - 4.4.90.51.00</b>	<b>0,00</b>	<b>600.000,00</b>	<b>600.000,00</b>	<b>606.360,00</b>	<b>633.646,20</b>	<b>2.440.006,20</b>
1 - Recursos Próprios - STN - 1.501.0000	0,00	500.000,00	500.000,00	505.300,00	528.038,50	2.033.338,50
401 - Recursos de Convênios do Governo Federal - STN - 1.700.0000	0,00	100.000,00	100.000,00	101.060,00	105.607,70	406.667,70
Ação: 1.85 - EXECUÇÃO DE OBRAS DE APOIO À COMUNIDADE, INCLUINDO CENTROS	0,00	10.000,00	10.000,00	10.106,00	10.560,77	40.666,77
<b>323 - 4.4.90.51.00</b>	<b>0,00</b>	<b>10.000,00</b>	<b>10.000,00</b>	<b>10.106,00</b>	<b>10.560,77</b>	<b>40.666,77</b>

**Demonstrativo de Compatibilidade entre PPA e LOA**

PPA 2022 - 2025 - Valores em R\$

	Valor global	2022	2023	2024	2025	Total
1 - Recursos Próprios - STN - 1.501.0000	0,00	10.000,00	10.000,00	10.106,00	10.560,77	40.666,77
Ação: 2.52 - MANUTENÇÃO DE PAVIMENTAÇÃO E REPOSIÇÃO DE CALÇAMENTO	0,00	770.000,00	270.000,00	272.862,00	285.140,79	1.598.002,79
<b>330 - 3.3.90.30.00</b>	<b>0,00</b>	<b>20.000,00</b>	<b>20.000,00</b>	<b>20.212,00</b>	<b>21.121,54</b>	<b>81.333,54</b>
1 - Recursos Próprios - STN - 1.501.0000	0,00	20.000,00	20.000,00	20.212,00	21.121,54	81.333,54
<b>331 - 3.3.90.36.00</b>	<b>0,00</b>	<b>100.000,00</b>	<b>100.000,00</b>	<b>101.060,00</b>	<b>105.607,70</b>	<b>406.667,70</b>
1 - Recursos Próprios - STN - 1.501.0000	0,00	100.000,00	100.000,00	101.060,00	105.607,70	406.667,70
<b>332 - 3.3.90.39.00</b>	<b>0,00</b>	<b>650.000,00</b>	<b>150.000,00</b>	<b>151.590,00</b>	<b>158.411,55</b>	<b>1.110.001,55</b>
1 - Recursos Próprios - STN - 1.501.0000	0,00	50.000,00	50.000,00	50.530,00	52.803,85	203.333,85
402 - Recursos de Convênios do Governo Estadual FEM - STN - 1.701.0000	0,00	100.000,00	100.000,00	101.060,00	105.607,70	406.667,70
404 - Recursos de Operações de Crédito - STN - 1.754.0000	0,00	500.000,00	0,00	0,00	0,00	500.000,00
Programa: 1503 - MODERNIZAÇÃO DOS SERVIÇOS PÚBLICOS	0,00	100.000,00	100.000,00	101.060,00	105.607,70	406.667,70
Ação: 1.38 - CONSTRUÇÃO, AMPLIAÇÃO E RESTAURAÇÃO DE MERCADOS, AÇOUGUES,	0,00	100.000,00	100.000,00	101.060,00	105.607,70	406.667,70
<b>349 - 4.4.90.51.00</b>	<b>0,00</b>	<b>100.000,00</b>	<b>100.000,00</b>	<b>101.060,00</b>	<b>105.607,70</b>	<b>406.667,70</b>
1 - Recursos Próprios - STN - 1.501.0000	0,00	50.000,00	50.000,00	50.530,00	52.803,85	203.333,85
401 - Recursos de Convênios do Governo Federal - STN - 1.700.0000	0,00	50.000,00	50.000,00	50.530,00	52.803,85	203.333,85
Programa: 2601 - QUALIDADE DE RODOVIAS E ESTRADAS	0,00	160.000,00	320.000,00	323.392,00	337.944,64	1.141.336,64
Ação: 1.79 - RECUPERAÇÃO DE ESTRADAS VICINAIS, CONSTRUÇÃO E REFORMA DE PASSAGENS	0,00	160.000,00	320.000,00	323.392,00	337.944,64	1.141.336,64
<b>390 - 4.4.90.51.00</b>	<b>0,00</b>	<b>160.000,00</b>	<b>320.000,00</b>	<b>323.392,00</b>	<b>337.944,64</b>	<b>1.141.336,64</b>
1 - Recursos Próprios - STN - 1.501.0000	0,00	50.000,00	50.000,00	50.530,00	52.803,85	203.333,85
401 - Recursos de Convênios do Governo Federal - STN - 1.700.0000	0,00	10.000,00	170.000,00	171.802,00	179.533,09	531.335,09
402 - Recursos de Convênios do Governo Estadual FEM - STN - 1.701.0000	0,00	100.000,00	100.000,00	101.060,00	105.607,70	406.667,70
Subfunção: 452 - Serviços Urbanos	0,00	181.850,00	180.000,00	181.908,00	190.093,85	733.851,85
Programa: 411 - CONSÓRCIOS PÚBLICOS - CONIAPE	0,00	31.850,00	30.000,00	30.318,00	31.682,30	123.850,30
Ação: 1.12 - IMPLANTAÇÃO/ AMPLIAÇÃO DO PARQUE DE ILUMINAÇÃO PÚBLICA	0,00	700,00	700,00	707,42	739,27	2.846,69
<b>1023 - 4.4.90.51.00</b>	<b>0,00</b>	<b>700,00</b>	<b>700,00</b>	<b>707,42</b>	<b>739,27</b>	<b>2.846,69</b>
603 - Recursos do NIIP - Núcleo Interm. de Iluminação Pública	0,00	700,00	700,00	707,42	739,27	2.846,69
Ação: 1.13 - AQUISIÇÃO DE MÓVEIS, MÁQUINAS E EQUIPAMENTOS DIVERSOS PARA O NIIP	0,00	300,00	300,00	303,18	316,84	1.220,02
<b>1022 - 4.4.90.52.00</b>	<b>0,00</b>	<b>300,00</b>	<b>300,00</b>	<b>303,18</b>	<b>316,84</b>	<b>1.220,02</b>
602 - Recursos Próprios - Rateio NIIP	0,00	300,00	300,00	303,18	316,84	1.220,02
Ação: 2.38 - MANUTENÇÃO DO PARQUE DE ILUMINAÇÃO PÚBLICA	0,00	24.200,00	23.950,00	24.203,87	25.293,04	97.646,91
<b>1047 - 3.3.90.30.00</b>	<b>0,00</b>	<b>50,00</b>	<b>50,00</b>	<b>50,53</b>	<b>52,80</b>	<b>203,33</b>
603 - Recursos do NIIP - Núcleo Interm. de Iluminação Pública	0,00	50,00	50,00	50,53	52,80	203,33
<b>1048 - 3.3.90.36.00</b>	<b>0,00</b>	<b>150,00</b>	<b>150,00</b>	<b>151,59</b>	<b>158,41</b>	<b>610,00</b>
603 - Recursos do NIIP - Núcleo Interm. de Iluminação Pública	0,00	150,00	150,00	151,59	158,41	610,00
<b>1049 - 3.3.90.39.00</b>	<b>0,00</b>	<b>24.000,00</b>	<b>23.750,00</b>	<b>24.001,75</b>	<b>25.081,83</b>	<b>96.833,58</b>
603 - Recursos do NIIP - Núcleo Interm. de Iluminação Pública	0,00	24.000,00	23.750,00	24.001,75	25.081,83	96.833,58
Ação: 2.49 - MANUTENÇÃO DAS ATIVIDADES DO NÚCLEO INTERMUNICIPAL DE ILUMINAÇÃO	0,00	6.300,00	4.700,00	4.749,82	4.963,54	20.713,36
<b>1024 - 3.1.90.04.00</b>	<b>0,00</b>	<b>150,00</b>	<b>150,00</b>	<b>151,59</b>	<b>158,41</b>	<b>610,00</b>

**Demonstrativo de Compatibilidade entre PPA e LOA**

PPA 2022 - 2025 - Valores em R\$

	Valor global	2022	2023	2024	2025	Total
602 - Recursos Próprios - Rateio NIIP	0,00	150,00	150,00	151,59	158,41	610,00
<b>1025 - 3.1.90.11.00</b>	<b>0,00</b>	<b>2.300,00</b>	<b>700,00</b>	<b>707,42</b>	<b>739,25</b>	<b>4.446,67</b>
602 - Recursos Próprios - Rateio NIIP	0,00	2.300,00	700,00	707,42	739,25	4.446,67
<b>1026 - 3.1.90.13.00</b>	<b>0,00</b>	<b>500,00</b>	<b>500,00</b>	<b>505,30</b>	<b>528,04</b>	<b>2.033,34</b>
602 - Recursos Próprios - Rateio NIIP	0,00	500,00	500,00	505,30	528,04	2.033,34
<b>1027 - 3.1.90.16.00</b>	<b>0,00</b>	<b>150,00</b>	<b>150,00</b>	<b>151,59</b>	<b>158,41</b>	<b>610,00</b>
602 - Recursos Próprios - Rateio NIIP	0,00	150,00	150,00	151,59	158,41	610,00
<b>1028 - 3.1.90.34.00</b>	<b>0,00</b>	<b>150,00</b>	<b>150,00</b>	<b>151,59</b>	<b>158,41</b>	<b>610,00</b>
602 - Recursos Próprios - Rateio NIIP	0,00	150,00	150,00	151,59	158,41	610,00
<b>1029 - 3.1.90.37.00</b>	<b>0,00</b>	<b>150,00</b>	<b>150,00</b>	<b>151,59</b>	<b>158,41</b>	<b>610,00</b>
602 - Recursos Próprios - Rateio NIIP	0,00	150,00	150,00	151,59	158,41	610,00
<b>1030 - 3.1.90.91.00</b>	<b>0,00</b>	<b>150,00</b>	<b>150,00</b>	<b>151,59</b>	<b>158,41</b>	<b>610,00</b>
602 - Recursos Próprios - Rateio NIIP	0,00	150,00	150,00	151,59	158,41	610,00
<b>1031 - 3.1.90.94.00</b>	<b>0,00</b>	<b>150,00</b>	<b>150,00</b>	<b>151,59</b>	<b>158,41</b>	<b>610,00</b>
602 - Recursos Próprios - Rateio NIIP	0,00	150,00	150,00	151,59	158,41	610,00
<b>1032 - 3.3.90.14.00</b>	<b>0,00</b>	<b>150,00</b>	<b>150,00</b>	<b>151,59</b>	<b>158,41</b>	<b>610,00</b>
602 - Recursos Próprios - Rateio NIIP	0,00	150,00	150,00	151,59	158,41	610,00
<b>1033 - 3.3.90.30.00</b>	<b>0,00</b>	<b>350,00</b>	<b>350,00</b>	<b>353,71</b>	<b>369,63</b>	<b>1.423,34</b>
602 - Recursos Próprios - Rateio NIIP	0,00	350,00	350,00	353,71	369,63	1.423,34
<b>1034 - 3.3.90.33.00</b>	<b>0,00</b>	<b>150,00</b>	<b>150,00</b>	<b>151,59</b>	<b>158,41</b>	<b>610,00</b>
602 - Recursos Próprios - Rateio NIIP	0,00	150,00	150,00	151,59	158,41	610,00
<b>1035 - 3.3.90.35.00</b>	<b>0,00</b>	<b>300,00</b>	<b>300,00</b>	<b>303,18</b>	<b>316,82</b>	<b>1.220,00</b>
602 - Recursos Próprios - Rateio NIIP	0,00	300,00	300,00	303,18	316,82	1.220,00
<b>1036 - 3.3.90.36.00</b>	<b>0,00</b>	<b>550,00</b>	<b>550,00</b>	<b>555,83</b>	<b>580,84</b>	<b>2.236,67</b>
602 - Recursos Próprios - Rateio NIIP	0,00	550,00	550,00	555,83	580,84	2.236,67
<b>1037 - 3.3.90.39.00</b>	<b>0,00</b>	<b>650,00</b>	<b>650,00</b>	<b>656,89</b>	<b>686,45</b>	<b>2.643,34</b>
602 - Recursos Próprios - Rateio NIIP	0,00	650,00	650,00	656,89	686,45	2.643,34
<b>1038 - 3.3.90.41.00</b>	<b>0,00</b>	<b>150,00</b>	<b>150,00</b>	<b>151,59</b>	<b>158,41</b>	<b>610,00</b>
602 - Recursos Próprios - Rateio NIIP	0,00	150,00	150,00	151,59	158,41	610,00
<b>1039 - 3.3.90.46.00</b>	<b>0,00</b>	<b>150,00</b>	<b>150,00</b>	<b>151,59</b>	<b>158,41</b>	<b>610,00</b>
602 - Recursos Próprios - Rateio NIIP	0,00	150,00	150,00	151,59	158,41	610,00
<b>1040 - 3.3.90.47.00</b>	<b>0,00</b>	<b>150,00</b>	<b>150,00</b>	<b>151,59</b>	<b>158,41</b>	<b>610,00</b>
602 - Recursos Próprios - Rateio NIIP	0,00	150,00	150,00	151,59	158,41	610,00
Ação: 2.51 - CAPACITAÇÃO DOS PROFISSIONAIS DO SETOR DE ILUMINAÇÃO PÚBLICA - NIIP	0,00	350,00	350,00	353,71	369,61	1.423,32
<b>1041 - 3.3.90.14.00</b>	<b>0,00</b>	<b>50,00</b>	<b>50,00</b>	<b>50,53</b>	<b>52,80</b>	<b>203,33</b>
603 - Recursos do NIIP - Núcleo Interm. de Iluminação Pública	0,00	50,00	50,00	50,53	52,80	203,33
<b>1042 - 3.3.90.30.00</b>	<b>0,00</b>	<b>50,00</b>	<b>50,00</b>	<b>50,53</b>	<b>52,80</b>	<b>203,33</b>
603 - Recursos do NIIP - Núcleo Interm. de Iluminação Pública	0,00	50,00	50,00	50,53	52,80	203,33
<b>1043 - 3.3.90.33.00</b>	<b>0,00</b>	<b>50,00</b>	<b>50,00</b>	<b>50,53</b>	<b>52,80</b>	<b>203,33</b>

**Demonstrativo de Compatibilidade entre PPA e LOA**

PPA 2022 - 2025 - Valores em R\$

	Valor global	2022	2023	2024	2025	Total
603 - Recursos do NIIP - Núcleo Interm. de Iluminação Pública	0,00	50,00	50,00	50,53	52,80	203,33
<b>1044 - 3.3.90.35.00</b>	<b>0,00</b>	<b>60,00</b>	<b>60,00</b>	<b>60,64</b>	<b>63,37</b>	<b>244,01</b>
603 - Recursos do NIIP - Núcleo Interm. de Iluminação Pública	0,00	60,00	60,00	60,64	63,37	244,01
<b>1045 - 3.3.90.36.00</b>	<b>0,00</b>	<b>70,00</b>	<b>70,00</b>	<b>70,74</b>	<b>73,92</b>	<b>284,66</b>
603 - Recursos do NIIP - Núcleo Interm. de Iluminação Pública	0,00	70,00	70,00	70,74	73,92	284,66
<b>1046 - 3.3.90.39.00</b>	<b>0,00</b>	<b>70,00</b>	<b>70,00</b>	<b>70,74</b>	<b>73,92</b>	<b>284,66</b>
603 - Recursos do NIIP - Núcleo Interm. de Iluminação Pública	0,00	70,00	70,00	70,74	73,92	284,66
Programa: 1503 - MODERNIZAÇÃO DOS SERVIÇOS PÚBLICOS	0,00	150.000,00	150.000,00	151.590,00	158.411,55	610.001,55
Ação: 1.29 - AQUISIÇÃO DE MÁQUINAS, VEÍCULOS E EQUIPAMENTOS DIVERSOS	0,00	150.000,00	150.000,00	151.590,00	158.411,55	610.001,55
<b>333 - 4.4.90.52.00</b>	<b>0,00</b>	<b>150.000,00</b>	<b>150.000,00</b>	<b>151.590,00</b>	<b>158.411,55</b>	<b>610.001,55</b>
1 - Recursos Próprios - STN - 1.501.0000	0,00	50.000,00	50.000,00	50.530,00	52.803,85	203.333,85
401 - Recursos de Convênios do Governo Federal - STN - 1.700.0000	0,00	100.000,00	100.000,00	101.060,00	105.607,70	406.667,70
Função: 16 - Habitação	0,00	40.000,00	40.000,00	40.424,00	42.243,06	162.667,06
Subfunção: 481 - Habitação Rural	0,00	20.000,00	20.000,00	20.212,00	21.121,52	81.333,52
Programa: 1601 - HABITAÇÃO POPULAR	0,00	20.000,00	20.000,00	20.212,00	21.121,52	81.333,52
Ação: 2.58 - MANUTENÇÃO DO PROGRAMA HABITAÇÃO POPULAR	0,00	20.000,00	20.000,00	20.212,00	21.121,52	81.333,52
<b>334 - 3.3.90.30.00</b>	<b>0,00</b>	<b>5.000,00</b>	<b>5.000,00</b>	<b>5.053,00</b>	<b>5.280,38</b>	<b>20.333,38</b>
1 - Recursos Próprios - STN - 1.501.0000	0,00	5.000,00	5.000,00	5.053,00	5.280,38	20.333,38
<b>335 - 3.3.90.32.00</b>	<b>0,00</b>	<b>5.000,00</b>	<b>5.000,00</b>	<b>5.053,00</b>	<b>5.280,38</b>	<b>20.333,38</b>
1 - Recursos Próprios - STN - 1.501.0000	0,00	5.000,00	5.000,00	5.053,00	5.280,38	20.333,38
<b>336 - 3.3.90.36.00</b>	<b>0,00</b>	<b>5.000,00</b>	<b>5.000,00</b>	<b>5.053,00</b>	<b>5.280,38</b>	<b>20.333,38</b>
1 - Recursos Próprios - STN - 1.501.0000	0,00	5.000,00	5.000,00	5.053,00	5.280,38	20.333,38
<b>337 - 3.3.90.39.00</b>	<b>0,00</b>	<b>5.000,00</b>	<b>5.000,00</b>	<b>5.053,00</b>	<b>5.280,38</b>	<b>20.333,38</b>
1 - Recursos Próprios - STN - 1.501.0000	0,00	5.000,00	5.000,00	5.053,00	5.280,38	20.333,38
Subfunção: 482 - Habitação Urbana	0,00	20.000,00	20.000,00	20.212,00	21.121,54	81.333,54
Programa: 1601 - HABITAÇÃO POPULAR	0,00	20.000,00	20.000,00	20.212,00	21.121,54	81.333,54
Ação: 1.63 - CONSTRUÇÃO DE CASAS POPULARES	0,00	20.000,00	20.000,00	20.212,00	21.121,54	81.333,54
<b>338 - 4.4.90.51.00</b>	<b>0,00</b>	<b>20.000,00</b>	<b>20.000,00</b>	<b>20.212,00</b>	<b>21.121,54</b>	<b>81.333,54</b>
1 - Recursos Próprios - STN - 1.501.0000	0,00	10.000,00	10.000,00	10.106,00	10.560,77	40.666,77
401 - Recursos de Convênios do Governo Federal - STN - 1.700.0000	0,00	10.000,00	10.000,00	10.106,00	10.560,77	40.666,77
Função: 17 - Saneamento	0,00	210.000,00	280.000,00	282.968,00	295.701,56	1.068.669,56
Subfunção: 511 - Saneamento Básico Rural	0,00	60.000,00	60.000,00	60.636,00	63.364,62	244.000,62
Programa: 1701 - INFRAESTRUTURA HÍDRICA E SANITÁRIA	0,00	60.000,00	60.000,00	60.636,00	63.364,62	244.000,62
Ação: 1.61 - CONSTRUÇÃO E/OU REFORMA DE BANHEIROS NA ZONA RURAL	0,00	60.000,00	60.000,00	60.636,00	63.364,62	244.000,62
<b>339 - 4.4.90.51.00</b>	<b>0,00</b>	<b>60.000,00</b>	<b>60.000,00</b>	<b>60.636,00</b>	<b>63.364,62</b>	<b>244.000,62</b>
1 - Recursos Próprios - STN - 1.501.0000	0,00	10.000,00	10.000,00	10.106,00	10.560,77	40.666,77
401 - Recursos de Convênios do Governo Federal - STN - 1.700.0000	0,00	50.000,00	50.000,00	50.530,00	52.803,85	203.333,85
Subfunção: 512 - Saneamento Básico Urbano	0,00	150.000,00	220.000,00	222.332,00	232.336,94	824.668,94

**Demonstrativo de Compatibilidade entre PPA e LOA**

PPA 2022 - 2025 - Valores em R\$

	Valor global	2022	2023	2024	2025	Total
Programa: 1701 - INFRAESTRUTURA HÍDRICA E SANITÁRIA	0,00	150.000,00	220.000,00	222.332,00	232.336,94	824.668,94
Ação: 1.59 - CONSTRUÇÃO E/OU MELHORIA DE BANHEIROS PÚBLICOS	0,00	50.000,00	120.000,00	121.272,00	126.729,24	418.001,24
<b>341 - 4.4.90.51.00</b>	<b>0,00</b>	<b>50.000,00</b>	<b>120.000,00</b>	<b>121.272,00</b>	<b>126.729,24</b>	<b>418.001,24</b>
1 - Recursos Próprios - STN - 1.501.0000	0,00	50.000,00	120.000,00	121.272,00	126.729,24	418.001,24
Ação: 1.60 - CONSTRUÇÃO, REFORMA E/OU AMPLIAÇÃO DE SANEAMENTO	0,00	100.000,00	100.000,00	101.060,00	105.607,70	406.667,70
<b>340 - 4.4.90.51.00</b>	<b>0,00</b>	<b>100.000,00</b>	<b>100.000,00</b>	<b>101.060,00</b>	<b>105.607,70</b>	<b>406.667,70</b>
1 - Recursos Próprios - STN - 1.501.0000	0,00	50.000,00	50.000,00	50.530,00	52.803,85	203.333,85
401 - Recursos de Convênios do Governo Federal - STN - 1.700.0000	0,00	50.000,00	50.000,00	50.530,00	52.803,85	203.333,85
Função: 19 - Ciência e Tecnologia	0,00	0,00	22.500,00	22.738,50	23.761,73	69.000,23
Subfunção: 122 - Administração Geral	0,00	0,00	22.500,00	22.738,50	23.761,73	69.000,23
Programa: 1902 - GESTÃO ADMINISTRATIVA DO NÚCLEO INTERMUNICIPAL DE PROJETOS E INVESTIME	0,00	0,00	22.500,00	22.738,50	23.761,73	69.000,23
Ação: 1.109 - AQUISIÇÃO DE MÓVEIS, MÁQUINAS E EQUIPAMENTOS PARA O NIPI	0,00	0,00	125,20	126,57	132,23	384,00
<b>1156 - 4.4.90.52.00</b>	<b>0,00</b>	<b>0,00</b>	<b>125,20</b>	<b>126,57</b>	<b>132,23</b>	<b>384,00</b>
608 - Recursos Próprios - NIPI	0,00	0,00	125,20	126,57	132,23	384,00
Ação: 2.164 - MANUTENÇÃO DAS ATIVIDADES DO NÚCLEO INTERMUNICIPAL DE PROJETOS E	0,00	0,00	2.374,80	2.399,93	2.507,96	7.282,69
<b>1157 - 3.1.90.04.00</b>	<b>0,00</b>	<b>0,00</b>	<b>62,60</b>	<b>63,26</b>	<b>66,11</b>	<b>191,97</b>
608 - Recursos Próprios - NIPI	0,00	0,00	62,60	63,26	66,11	191,97
<b>1158 - 3.1.90.11.00</b>	<b>0,00</b>	<b>0,00</b>	<b>782,50</b>	<b>790,79</b>	<b>826,38</b>	<b>2.399,67</b>
608 - Recursos Próprios - NIPI	0,00	0,00	782,50	790,79	826,38	2.399,67
<b>1159 - 3.1.90.13.00</b>	<b>0,00</b>	<b>0,00</b>	<b>156,50</b>	<b>158,16</b>	<b>165,28</b>	<b>479,94</b>
608 - Recursos Próprios - NIPI	0,00	0,00	156,50	158,16	165,28	479,94
<b>1160 - 3.1.90.16.00</b>	<b>0,00</b>	<b>0,00</b>	<b>62,60</b>	<b>63,26</b>	<b>66,11</b>	<b>191,97</b>
608 - Recursos Próprios - NIPI	0,00	0,00	62,60	63,26	66,11	191,97
<b>1161 - 3.1.90.92.00</b>	<b>0,00</b>	<b>0,00</b>	<b>62,60</b>	<b>63,26</b>	<b>66,11</b>	<b>191,97</b>
608 - Recursos Próprios - NIPI	0,00	0,00	62,60	63,26	66,11	191,97
<b>1162 - 3.3.90.14.00</b>	<b>0,00</b>	<b>0,00</b>	<b>62,60</b>	<b>63,26</b>	<b>66,11</b>	<b>191,97</b>
608 - Recursos Próprios - NIPI	0,00	0,00	62,60	63,26	66,11	191,97
<b>1163 - 3.3.90.30.00</b>	<b>0,00</b>	<b>0,00</b>	<b>187,80</b>	<b>189,79</b>	<b>198,33</b>	<b>575,92</b>
608 - Recursos Próprios - NIPI	0,00	0,00	187,80	189,79	198,33	575,92
<b>1164 - 3.3.90.33.00</b>	<b>0,00</b>	<b>0,00</b>	<b>62,60</b>	<b>63,26</b>	<b>66,11</b>	<b>191,97</b>
608 - Recursos Próprios - NIPI	0,00	0,00	62,60	63,26	66,11	191,97
<b>1165 - 3.3.90.34.00</b>	<b>0,00</b>	<b>0,00</b>	<b>62,60</b>	<b>63,26</b>	<b>66,11</b>	<b>191,97</b>
608 - Recursos Próprios - NIPI	0,00	0,00	62,60	63,26	66,11	191,97
<b>1166 - 3.3.90.35.00</b>	<b>0,00</b>	<b>0,00</b>	<b>125,20</b>	<b>126,53</b>	<b>132,22</b>	<b>383,95</b>
608 - Recursos Próprios - NIPI	0,00	0,00	125,20	126,53	132,22	383,95
<b>1167 - 3.3.90.36.00</b>	<b>0,00</b>	<b>0,00</b>	<b>250,40</b>	<b>253,05</b>	<b>264,44</b>	<b>767,89</b>
608 - Recursos Próprios - NIPI	0,00	0,00	250,40	253,05	264,44	767,89
<b>1168 - 3.3.90.37.00</b>	<b>0,00</b>	<b>0,00</b>	<b>62,60</b>	<b>63,26</b>	<b>66,11</b>	<b>191,97</b>

### Demonstrativo de Compatibilidade entre PPA e LOA

PPA 2022 - 2025 - Valores em R\$

	Valor global	2022	2023	2024	2025	Total
608 - Recursos Próprios - NIPi	0,00	0,00	62,60	63,26	66,11	191,97
<b>1169 - 3.3.90.39.00</b>	<b>0,00</b>	<b>0,00</b>	<b>250,40</b>	<b>253,05</b>	<b>264,44</b>	<b>767,89</b>
608 - Recursos Próprios - NIPi	0,00	0,00	250,40	253,05	264,44	767,89
<b>1170 - 3.3.90.41.00</b>	<b>0,00</b>	<b>0,00</b>	<b>62,60</b>	<b>63,26</b>	<b>66,11</b>	<b>191,97</b>
608 - Recursos Próprios - NIPi	0,00	0,00	62,60	63,26	66,11	191,97
<b>1171 - 3.3.90.46.00</b>	<b>0,00</b>	<b>0,00</b>	<b>58,60</b>	<b>59,22</b>	<b>61,88</b>	<b>179,70</b>
608 - Recursos Próprios - NIPi	0,00	0,00	58,60	59,22	61,88	179,70
<b>1172 - 3.3.90.47.00</b>	<b>0,00</b>	<b>0,00</b>	<b>62,60</b>	<b>63,26</b>	<b>66,11</b>	<b>191,97</b>
608 - Recursos Próprios - NIPi	0,00	0,00	62,60	63,26	66,11	191,97
<b>Ação: 2.165 - PROGRAMA DE RÁDIO PATRULA E DEMAIS PROJETOS VINCULADOS AO NIPi</b>	<b>0,00</b>	<b>0,00</b>	<b>20.000,00</b>	<b>20.212,00</b>	<b>21.121,54</b>	<b>61.333,54</b>
<b>1173 - 3.3.90.14.00</b>	<b>0,00</b>	<b>0,00</b>	<b>333,60</b>	<b>337,13</b>	<b>352,30</b>	<b>1.023,03</b>
609 - Recursos do NIPi p Núcleo Interm. de Projetos e Investimentos	0,00	0,00	333,60	337,13	352,30	1.023,03
<b>1174 - 3.3.90.30.00</b>	<b>0,00</b>	<b>0,00</b>	<b>1.042,50</b>	<b>1.053,55</b>	<b>1.100,96</b>	<b>3.197,01</b>
609 - Recursos do NIPi p Núcleo Interm. de Projetos e Investimentos	0,00	0,00	1.042,50	1.053,55	1.100,96	3.197,01
<b>1175 - 3.3.90.33.00</b>	<b>0,00</b>	<b>0,00</b>	<b>333,60</b>	<b>337,14</b>	<b>352,31</b>	<b>1.023,05</b>
609 - Recursos do NIPi p Núcleo Interm. de Projetos e Investimentos	0,00	0,00	333,60	337,14	352,31	1.023,05
<b>1176 - 3.3.90.35.00</b>	<b>0,00</b>	<b>0,00</b>	<b>583,80</b>	<b>589,99</b>	<b>616,54</b>	<b>1.790,33</b>
609 - Recursos do NIPi p Núcleo Interm. de Projetos e Investimentos	0,00	0,00	583,80	589,99	616,54	1.790,33
<b>1177 - 3.3.90.36.00</b>	<b>0,00</b>	<b>0,00</b>	<b>1.026,50</b>	<b>1.037,38</b>	<b>1.084,06</b>	<b>3.147,94</b>
609 - Recursos do NIPi p Núcleo Interm. de Projetos e Investimentos	0,00	0,00	1.026,50	1.037,38	1.084,06	3.147,94
<b>1178 - 3.3.90.39.00</b>	<b>0,00</b>	<b>0,00</b>	<b>16.680,00</b>	<b>16.856,81</b>	<b>17.615,37</b>	<b>51.152,18</b>
609 - Recursos do NIPi p Núcleo Interm. de Projetos e Investimentos	0,00	0,00	16.680,00	16.856,81	17.615,37	51.152,18
<b>Função: 20 - Agricultura</b>	<b>0,00</b>	<b>30.000,00</b>	<b>30.000,00</b>	<b>30.318,00</b>	<b>31.682,31</b>	<b>122.000,31</b>
<b>Subfunção: 608 - Promoção da Produção Agropecuária</b>	<b>0,00</b>	<b>30.000,00</b>	<b>30.000,00</b>	<b>30.318,00</b>	<b>31.682,31</b>	<b>122.000,31</b>
<b>Programa: 2002 - PROGRAMA DE DESENVOLVIMENTO DA AGRICULTURA SUSPENTÁVEL, APOIO AO HOM</b>	<b>0,00</b>	<b>30.000,00</b>	<b>30.000,00</b>	<b>30.318,00</b>	<b>31.682,31</b>	<b>122.000,31</b>
<b>Ação: 1.37 - CONSTRUÇÃO, AMPLIAÇÃO E/OU REFORMA DE IMÓVEIS DESTINADOS A COMERC</b>	<b>0,00</b>	<b>30.000,00</b>	<b>30.000,00</b>	<b>30.318,00</b>	<b>31.682,31</b>	<b>122.000,31</b>
<b>350 - 4.4.90.51.00</b>	<b>0,00</b>	<b>30.000,00</b>	<b>30.000,00</b>	<b>30.318,00</b>	<b>31.682,31</b>	<b>122.000,31</b>
1 - Recursos Próprios - STN - 1.501.0000	0,00	30.000,00	30.000,00	30.318,00	31.682,31	122.000,31
<b>Função: 22 - Indústria</b>	<b>0,00</b>	<b>10.000,00</b>	<b>10.000,00</b>	<b>10.106,00</b>	<b>10.560,77</b>	<b>40.666,77</b>
<b>Subfunção: 661 - Promoção Industrial</b>	<b>0,00</b>	<b>10.000,00</b>	<b>10.000,00</b>	<b>10.106,00</b>	<b>10.560,77</b>	<b>40.666,77</b>
<b>Programa: 2201 - IMPLANTAÇÃO E AMPLIAÇÃO DE INFRAESTRUTURA INDUSTRIAL</b>	<b>0,00</b>	<b>10.000,00</b>	<b>10.000,00</b>	<b>10.106,00</b>	<b>10.560,77</b>	<b>40.666,77</b>
<b>Ação: 1.39 - IMPLANTAÇÃO DE INFRAESTRUTURA PARA INDUSTRIALIZAÇÃO DO MUNICÍPIO,</b>	<b>0,00</b>	<b>10.000,00</b>	<b>10.000,00</b>	<b>10.106,00</b>	<b>10.560,77</b>	<b>40.666,77</b>
<b>351 - 4.4.90.51.00</b>	<b>0,00</b>	<b>10.000,00</b>	<b>10.000,00</b>	<b>10.106,00</b>	<b>10.560,77</b>	<b>40.666,77</b>
1 - Recursos Próprios - STN - 1.501.0000	0,00	10.000,00	10.000,00	10.106,00	10.560,77	40.666,77
<b>Função: 23 - Comércio e Serviços</b>	<b>0,00</b>	<b>125.000,00</b>	<b>140.000,00</b>	<b>141.484,00</b>	<b>147.850,72</b>	<b>554.334,72</b>
<b>Subfunção: 126 - Tecnologia da Informação</b>	<b>0,00</b>	<b>30.000,00</b>	<b>30.000,00</b>	<b>30.318,00</b>	<b>31.682,31</b>	<b>122.000,31</b>
<b>Programa: 1901 - INFRAESTRUTURA TECNOLÓGICA MUNICIPAL</b>	<b>0,00</b>	<b>30.000,00</b>	<b>30.000,00</b>	<b>30.318,00</b>	<b>31.682,31</b>	<b>122.000,31</b>
<b>Ação: 1.40 - CRIAÇÃO DO NÚCLEO TECNOLÓGICO DE INFORMÁTICA NOS BAIROS CARENTES DO</b>	<b>0,00</b>	<b>30.000,00</b>	<b>30.000,00</b>	<b>30.318,00</b>	<b>31.682,31</b>	<b>122.000,31</b>

**Demonstrativo de Compatibilidade entre PPA e LOA**

PPA 2022 - 2025 - Valores em R\$

	Valor global	2022	2023	2024	2025	Total
<b>352 - 4.4.90.51.00</b>	<b>0,00</b>	<b>10.000,00</b>	<b>10.000,00</b>	<b>10.106,00</b>	<b>10.560,77</b>	<b>40.666,77</b>
1 - Recursos Próprios - STN - 1.501.0000	0,00	10.000,00	10.000,00	10.106,00	10.560,77	40.666,77
<b>980 - 4.4.90.52.00</b>	<b>0,00</b>	<b>20.000,00</b>	<b>20.000,00</b>	<b>20.212,00</b>	<b>21.121,54</b>	<b>81.333,54</b>
1 - Recursos Próprios - STN - 1.501.0000	0,00	20.000,00	20.000,00	20.212,00	21.121,54	81.333,54
Subfunção: 128 - Formação de Recursos Humanos	0,00	15.000,00	15.000,00	15.159,00	15.841,14	61.000,14
Programa: 2301 - APOIO AO PEQUENO EMPREENDEDOR	0,00	15.000,00	15.000,00	15.159,00	15.841,14	61.000,14
Ação: 2.61 - CAPACITAÇÃO, TREINAMENTO E FORMAÇÃO DE PROFISSIONAIS E	0,00	15.000,00	15.000,00	15.159,00	15.841,14	61.000,14
<b>353 - 3.3.90.30.00</b>	<b>0,00</b>	<b>5.000,00</b>	<b>5.000,00</b>	<b>5.053,00</b>	<b>5.280,38</b>	<b>20.333,38</b>
1 - Recursos Próprios - STN - 1.501.0000	0,00	5.000,00	5.000,00	5.053,00	5.280,38	20.333,38
<b>354 - 3.3.90.36.00</b>	<b>0,00</b>	<b>5.000,00</b>	<b>5.000,00</b>	<b>5.053,00</b>	<b>5.280,38</b>	<b>20.333,38</b>
1 - Recursos Próprios - STN - 1.501.0000	0,00	5.000,00	5.000,00	5.053,00	5.280,38	20.333,38
<b>355 - 3.3.90.39.00</b>	<b>0,00</b>	<b>5.000,00</b>	<b>5.000,00</b>	<b>5.053,00</b>	<b>5.280,38</b>	<b>20.333,38</b>
1 - Recursos Próprios - STN - 1.501.0000	0,00	5.000,00	5.000,00	5.053,00	5.280,38	20.333,38
Subfunção: 333 - Empregabilidade	0,00	25.000,00	25.000,00	25.265,00	26.401,90	101.666,90
Programa: 2301 - APOIO AO PEQUENO EMPREENDEDOR	0,00	25.000,00	25.000,00	25.265,00	26.401,90	101.666,90
Ação: 1.62 - IMPLANTAÇÃO E MANUTENÇÃO DO CENTRO DE FORMAÇÃO DE ARTESÃOS EM PEDRA	0,00	20.000,00	20.000,00	20.212,00	21.121,52	81.333,52
<b>357 - 3.3.90.30.00</b>	<b>0,00</b>	<b>5.000,00</b>	<b>5.000,00</b>	<b>5.053,00</b>	<b>5.280,38</b>	<b>20.333,38</b>
1 - Recursos Próprios - STN - 1.501.0000	0,00	5.000,00	5.000,00	5.053,00	5.280,38	20.333,38
<b>358 - 3.3.90.36.00</b>	<b>0,00</b>	<b>5.000,00</b>	<b>5.000,00</b>	<b>5.053,00</b>	<b>5.280,38</b>	<b>20.333,38</b>
1 - Recursos Próprios - STN - 1.501.0000	0,00	5.000,00	5.000,00	5.053,00	5.280,38	20.333,38
<b>359 - 3.3.90.39.00</b>	<b>0,00</b>	<b>5.000,00</b>	<b>5.000,00</b>	<b>5.053,00</b>	<b>5.280,38</b>	<b>20.333,38</b>
1 - Recursos Próprios - STN - 1.501.0000	0,00	5.000,00	5.000,00	5.053,00	5.280,38	20.333,38
<b>360 - 4.4.90.52.00</b>	<b>0,00</b>	<b>5.000,00</b>	<b>5.000,00</b>	<b>5.053,00</b>	<b>5.280,38</b>	<b>20.333,38</b>
1 - Recursos Próprios - STN - 1.501.0000	0,00	5.000,00	5.000,00	5.053,00	5.280,38	20.333,38
Ação: 1.75 - CONSTRUÇÃO, REFORMA E/OU AMPLIAÇÃO DO CENTRO DE FORMAÇÃO DE ARTESÃOS	0,00	5.000,00	5.000,00	5.053,00	5.280,38	20.333,38
<b>356 - 4.4.90.51.00</b>	<b>0,00</b>	<b>5.000,00</b>	<b>5.000,00</b>	<b>5.053,00</b>	<b>5.280,38</b>	<b>20.333,38</b>
1 - Recursos Próprios - STN - 1.501.0000	0,00	5.000,00	5.000,00	5.053,00	5.280,38	20.333,38
Subfunção: 691 - Promoção Comercial	0,00	35.000,00	50.000,00	50.530,00	52.803,83	188.333,83
Programa: 2302 - MODERNIZAÇÃO DE FEIRAS LIVRES	0,00	25.000,00	40.000,00	40.424,00	42.243,06	147.667,06
Ação: 2.63 - MANUTENÇÃO DA FEIRA LIVRE	0,00	25.000,00	40.000,00	40.424,00	42.243,06	147.667,06
<b>361 - 3.3.90.30.00</b>	<b>0,00</b>	<b>5.000,00</b>	<b>5.000,00</b>	<b>5.053,00</b>	<b>5.280,38</b>	<b>20.333,38</b>
1 - Recursos Próprios - STN - 1.501.0000	0,00	5.000,00	5.000,00	5.053,00	5.280,38	20.333,38
<b>362 - 3.3.90.32.00</b>	<b>0,00</b>	<b>5.000,00</b>	<b>5.000,00</b>	<b>5.053,00</b>	<b>5.280,38</b>	<b>20.333,38</b>
1 - Recursos Próprios - STN - 1.501.0000	0,00	5.000,00	5.000,00	5.053,00	5.280,38	20.333,38
<b>363 - 3.3.90.36.00</b>	<b>0,00</b>	<b>5.000,00</b>	<b>5.000,00</b>	<b>5.053,00</b>	<b>5.280,38</b>	<b>20.333,38</b>
1 - Recursos Próprios - STN - 1.501.0000	0,00	5.000,00	5.000,00	5.053,00	5.280,38	20.333,38
<b>364 - 3.3.90.39.00</b>	<b>0,00</b>	<b>5.000,00</b>	<b>20.000,00</b>	<b>20.212,00</b>	<b>21.121,54</b>	<b>66.333,54</b>
1 - Recursos Próprios - STN - 1.501.0000	0,00	5.000,00	20.000,00	20.212,00	21.121,54	66.333,54

**Demonstrativo de Compatibilidade entre PPA e LOA**

PPA 2022 - 2025 - Valores em R\$

	Valor global	2022	2023	2024	2025	Total
<b>365 - 4.4.90.52.00</b>	<b>0,00</b>	<b>5.000,00</b>	<b>5.000,00</b>	<b>5.053,00</b>	<b>5.280,38</b>	<b>20.333,38</b>
1 - Recursos Próprios - STN - 1.501.0000	0,00	5.000,00	5.000,00	5.053,00	5.280,38	20.333,38
Programa: 2304 - PROMOÇÃO DO TURISMO	0,00	10.000,00	10.000,00	10.106,00	10.560,77	40.666,77
Ação: 1.23 - EXECUÇÃO DE OBRAS DE APOIO AO TURISMO DO MUNICÍPIO	0,00	10.000,00	10.000,00	10.106,00	10.560,77	40.666,77
<b>366 - 4.4.90.51.00</b>	<b>0,00</b>	<b>10.000,00</b>	<b>10.000,00</b>	<b>10.106,00</b>	<b>10.560,77</b>	<b>40.666,77</b>
1 - Recursos Próprios - STN - 1.501.0000	0,00	10.000,00	10.000,00	10.106,00	10.560,77	40.666,77
Subfunção: 695 - Turismo	0,00	20.000,00	20.000,00	20.212,00	21.121,54	81.333,54
Programa: 2304 - PROMOÇÃO DO TURISMO	0,00	20.000,00	20.000,00	20.212,00	21.121,54	81.333,54
Ação: 1.24 - EXECUÇÃO DE OBRAS E INSTALAÇÃO PARA IMPLANTAÇÃO DE ÁREAS DE LAZER E	0,00	20.000,00	20.000,00	20.212,00	21.121,54	81.333,54
<b>367 - 4.4.90.51.00</b>	<b>0,00</b>	<b>20.000,00</b>	<b>20.000,00</b>	<b>20.212,00</b>	<b>21.121,54</b>	<b>81.333,54</b>
1 - Recursos Próprios - STN - 1.501.0000	0,00	20.000,00	20.000,00	20.212,00	21.121,54	81.333,54
Função: 25 - Energia	0,00	570.000,00	70.000,00	70.742,00	73.925,39	784.667,39
Subfunção: 752 - Energia Elétrica	0,00	570.000,00	70.000,00	70.742,00	73.925,39	784.667,39
Programa: 2501 - INFRAESTRUTURA ELÉTRICA MUNICIPAL	0,00	570.000,00	70.000,00	70.742,00	73.925,39	784.667,39
Ação: 1.43 - EXECUÇÃO DO PROGRAMA DE ELETRIFICAÇÃO RURAL	0,00	20.000,00	20.000,00	20.212,00	21.121,54	81.333,54
<b>368 - 4.4.90.51.00</b>	<b>0,00</b>	<b>20.000,00</b>	<b>20.000,00</b>	<b>20.212,00</b>	<b>21.121,54</b>	<b>81.333,54</b>
1 - Recursos Próprios - STN - 1.501.0000	0,00	10.000,00	10.000,00	10.106,00	10.560,77	40.666,77
401 - Recursos de Convênios do Governo Federal - STN - 1.700.0000	0,00	10.000,00	10.000,00	10.106,00	10.560,77	40.666,77
Ação: 1.44 - AMPLIAÇÃO E MANUTENÇÃO DO SISTEMA DE ILUMINAÇÃO PÚBLICA	0,00	530.000,00	30.000,00	30.318,00	31.682,31	622.000,31
<b>369 - 3.3.90.39.00</b>	<b>0,00</b>	<b>510.000,00</b>	<b>10.000,00</b>	<b>10.106,00</b>	<b>10.560,77</b>	<b>540.666,77</b>
401 - Recursos de Convênios do Governo Federal - STN - 1.700.0000	0,00	10.000,00	10.000,00	10.106,00	10.560,77	40.666,77
404 - Recursos de Operações de Crédito - STN - 1.754.0000	0,00	500.000,00	0,00	0,00	0,00	500.000,00
<b>370 - 4.4.90.51.00</b>	<b>0,00</b>	<b>20.000,00</b>	<b>20.000,00</b>	<b>20.212,00</b>	<b>21.121,54</b>	<b>81.333,54</b>
1 - Recursos Próprios - STN - 1.501.0000	0,00	20.000,00	20.000,00	20.212,00	21.121,54	81.333,54
Ação: 1.73 - AQUISIÇÃO DE VEÍCULOS, MÁQUINAS E EQUIP. DIVERSOS P/ SERVIÇOS DE	0,00	20.000,00	20.000,00	20.212,00	21.121,54	81.333,54
<b>371 - 4.4.90.52.00</b>	<b>0,00</b>	<b>20.000,00</b>	<b>20.000,00</b>	<b>20.212,00</b>	<b>21.121,54</b>	<b>81.333,54</b>
1 - Recursos Próprios - STN - 1.501.0000	0,00	20.000,00	20.000,00	20.212,00	21.121,54	81.333,54
Função: 26 - Transporte	0,00	688.000,00	688.000,00	695.292,80	726.580,97	2.797.873,77
Subfunção: 782 - Transporte Rodoviário	0,00	688.000,00	688.000,00	695.292,80	726.580,97	2.797.873,77
Programa: 2601 - QUALIDADE DE RODOVIAS E ESTRADAS	0,00	680.000,00	680.000,00	687.208,00	718.132,36	2.765.340,36
Ação: 1.45 - CONSTRUÇÃO, AMPLIAÇÃO E RECUPERAÇÃO DE ESTRADAS, PONTES, PASSAGENS E	0,00	150.000,00	150.000,00	151.590,00	158.411,55	610.001,55
<b>372 - 4.4.90.51.00</b>	<b>0,00</b>	<b>150.000,00</b>	<b>150.000,00</b>	<b>151.590,00</b>	<b>158.411,55</b>	<b>610.001,55</b>
1 - Recursos Próprios - STN - 1.501.0000	0,00	50.000,00	50.000,00	50.530,00	52.803,85	203.333,85
401 - Recursos de Convênios do Governo Federal - STN - 1.700.0000	0,00	100.000,00	100.000,00	101.060,00	105.607,70	406.667,70
Ação: 2.64 - MANUTENÇÃO DAS ESTRADAS VICINAIS	0,00	530.000,00	530.000,00	535.618,00	559.720,81	2.155.338,81
<b>374 - 3.3.90.30.00</b>	<b>0,00</b>	<b>10.000,00</b>	<b>10.000,00</b>	<b>10.106,00</b>	<b>10.560,77</b>	<b>40.666,77</b>
1 - Recursos Próprios - STN - 1.501.0000	0,00	10.000,00	10.000,00	10.106,00	10.560,77	40.666,77
<b>375 - 3.3.90.36.00</b>	<b>0,00</b>	<b>120.000,00</b>	<b>120.000,00</b>	<b>121.272,00</b>	<b>126.729,24</b>	<b>488.001,24</b>



**Demonstrativo de Compatibilidade entre PPA e LOA**

PPA 2022 - 2025 - Valores em R\$

	Valor global	2022	2023	2024	2025	Total
1 - Recursos Próprios - STN - 1.501.0000	0,00	120.000,00	120.000,00	121.272,00	126.729,24	488.001,24
<b>376 - 3.3.90.39.00</b>	<b>0,00</b>	<b>400.000,00</b>	<b>400.000,00</b>	<b>404.240,00</b>	<b>422.430,80</b>	<b>1.626.670,80</b>
1 - Recursos Próprios - STN - 1.501.0000	0,00	400.000,00	400.000,00	404.240,00	422.430,80	1.626.670,80
Programa: 2602 - EDUCAÇÃO NO TRÂNSITO	0,00	8.000,00	8.000,00	8.084,80	8.448,61	32.533,41
Ação: 2.65 - CAPACITAÇÃO DE MOTORISTAS E MOTOCICLISTAS	0,00	8.000,00	8.000,00	8.084,80	8.448,61	32.533,41
<b>377 - 3.3.90.30.00</b>	<b>0,00</b>	<b>3.000,00</b>	<b>3.000,00</b>	<b>3.031,80</b>	<b>3.168,23</b>	<b>12.200,03</b>
1 - Recursos Próprios - STN - 1.501.0000	0,00	3.000,00	3.000,00	3.031,80	3.168,23	12.200,03
<b>378 - 3.3.90.36.00</b>	<b>0,00</b>	<b>3.000,00</b>	<b>3.000,00</b>	<b>3.031,80</b>	<b>3.168,23</b>	<b>12.200,03</b>
1 - Recursos Próprios - STN - 1.501.0000	0,00	3.000,00	3.000,00	3.031,80	3.168,23	12.200,03
<b>379 - 3.3.90.39.00</b>	<b>0,00</b>	<b>2.000,00</b>	<b>2.000,00</b>	<b>2.021,20</b>	<b>2.112,15</b>	<b>8.133,35</b>
1 - Recursos Próprios - STN - 1.501.0000	0,00	2.000,00	2.000,00	2.021,20	2.112,15	8.133,35
<b>Unidade Orçamentária: 9001 - SECRETARIA DE DESENVOLVIMENTO RURAL E MEIO AMBIENT</b>	<b>0,00</b>	<b>3.980.975,00</b>	<b>5.415.000,00</b>	<b>5.472.399,00</b>	<b>5.718.656,82</b>	<b>20.587.030,82</b>
Função: 15 - Urbanismo	0,00	70.000,00	70.000,00	70.742,00	73.925,39	284.667,39
Subfunção: 451 - Infra-Estrutura Urbana	0,00	70.000,00	70.000,00	70.742,00	73.925,39	284.667,39
Programa: 2002 - PROGRAMA DE DESENVOLVIMENTO DA AGRICULTURA SUSPENTÁVEL, APOIO AO HOM	0,00	70.000,00	70.000,00	70.742,00	73.925,39	284.667,39
Ação: 1.78 - AQUISIÇÃO DE PATRULHA MECANIZADA (MOTONIVELADORA, RETROESCAVADEIRAS E	0,00	70.000,00	70.000,00	70.742,00	73.925,39	284.667,39
<b>389 - 4.4.90.52.00</b>	<b>0,00</b>	<b>70.000,00</b>	<b>70.000,00</b>	<b>70.742,00</b>	<b>73.925,39</b>	<b>284.667,39</b>
1 - Recursos Próprios - STN - 1.501.0000	0,00	50.000,00	50.000,00	50.530,00	52.803,85	203.333,85
401 - Recursos de Convênios do Governo Federal - STN - 1.700.0000	0,00	20.000,00	20.000,00	20.212,00	21.121,54	81.333,54
Função: 18 - Gestão Ambiental	0,00	2.354.900,00	2.435.000,00	2.460.811,00	2.571.547,48	9.822.258,48
Subfunção: 452 - Serviços Urbanos	0,00	28.900,00	109.000,00	110.155,40	115.112,40	363.167,80
Programa: 411 - CONSÓRCIOS PÚBLICOS - CONIAPE	0,00	28.900,00	109.000,00	110.155,40	115.112,40	363.167,80
Ação: 1.9 - AQUISIÇÃO DE MÓVEIS, MÁQUINAS E EQUIPAMENTOS DIVERSOS PARA O NIESMA	0,00	900,00	900,00	909,54	950,49	3.660,03
<b>1050 - 4.4.90.52.00</b>	<b>0,00</b>	<b>900,00</b>	<b>900,00</b>	<b>909,54</b>	<b>950,49</b>	<b>3.660,03</b>
604 - Recursos Próprios - Rateio NIESMA	0,00	900,00	900,00	909,54	950,49	3.660,03
Ação: 2.24 - GESTÃO DO PLANEJAMENTO URBANO	0,00	5.400,00	5.400,00	5.457,24	5.702,86	21.960,10
<b>1081 - 3.3.90.35.00</b>	<b>0,00</b>	<b>1.700,00</b>	<b>1.700,00</b>	<b>1.718,02</b>	<b>1.795,38</b>	<b>6.913,40</b>
605 - Recursos do NIESMA - Núcleo Interm. de ESMA	0,00	1.700,00	1.700,00	1.718,02	1.795,38	6.913,40
<b>1082 - 3.3.90.36.00</b>	<b>0,00</b>	<b>1.700,00</b>	<b>1.700,00</b>	<b>1.718,02</b>	<b>1.795,33</b>	<b>6.913,35</b>
605 - Recursos do NIESMA - Núcleo Interm. de ESMA	0,00	1.700,00	1.700,00	1.718,02	1.795,33	6.913,35
<b>1083 - 3.3.90.39.00</b>	<b>0,00</b>	<b>2.000,00</b>	<b>2.000,00</b>	<b>2.021,20</b>	<b>2.112,15</b>	<b>8.133,35</b>
605 - Recursos do NIESMA - Núcleo Interm. de ESMA	0,00	2.000,00	2.000,00	2.021,20	2.112,15	8.133,35
Ação: 2.25 - SERVIÇO DE INSPEÇÃO MUNICIPAL - SIM	0,00	2.250,00	2.250,00	2.273,85	2.376,16	9.150,01
<b>1076 - 3.3.90.14.00</b>	<b>0,00</b>	<b>300,00</b>	<b>300,00</b>	<b>303,18</b>	<b>316,82</b>	<b>1.220,00</b>
605 - Recursos do NIESMA - Núcleo Interm. de ESMA	0,00	300,00	300,00	303,18	316,82	1.220,00
<b>1077 - 3.3.90.30.00</b>	<b>0,00</b>	<b>300,00</b>	<b>300,00</b>	<b>303,18</b>	<b>316,82</b>	<b>1.220,00</b>
605 - Recursos do NIESMA - Núcleo Interm. de ESMA	0,00	300,00	300,00	303,18	316,82	1.220,00
<b>1078 - 3.3.90.35.00</b>	<b>0,00</b>	<b>300,00</b>	<b>300,00</b>	<b>303,18</b>	<b>316,82</b>	<b>1.220,00</b>

**Demonstrativo de Compatibilidade entre PPA e LOA**

PPA 2022 - 2025 - Valores em R\$

	Valor global	2022	2023	2024	2025	Total
605 - Recursos do NIESMA - Núcleo Interm. de ESMA	0,00	300,00	300,00	303,18	316,82	1.220,00
<b>1079 - 3.3.90.36.00</b>	<b>0,00</b>	<b>550,00</b>	<b>550,00</b>	<b>555,83</b>	<b>580,84</b>	<b>2.236,67</b>
605 - Recursos do NIESMA - Núcleo Interm. de ESMA	0,00	550,00	550,00	555,83	580,84	2.236,67
<b>1080 - 3.3.90.39.00</b>	<b>0,00</b>	<b>800,00</b>	<b>800,00</b>	<b>808,48</b>	<b>844,86</b>	<b>3.253,34</b>
605 - Recursos do NIESMA - Núcleo Interm. de ESMA	0,00	800,00	800,00	808,48	844,86	3.253,34
<b>Ação: 2.29 - ELABORAÇÃO/ REVISÃO DO PLANO DIRETOR</b>	<b>0,00</b>	<b>3.900,00</b>	<b>73.600,00</b>	<b>74.380,16</b>	<b>77.727,26</b>	<b>229.607,42</b>
<b>1073 - 3.3.90.35.00</b>	<b>0,00</b>	<b>1.350,00</b>	<b>1.350,00</b>	<b>1.364,31</b>	<b>1.425,70</b>	<b>5.490,01</b>
605 - Recursos do NIESMA - Núcleo Interm. de ESMA	0,00	1.350,00	1.350,00	1.364,31	1.425,70	5.490,01
<b>1074 - 3.3.90.36.00</b>	<b>0,00</b>	<b>550,00</b>	<b>550,00</b>	<b>555,83</b>	<b>580,84</b>	<b>2.236,67</b>
605 - Recursos do NIESMA - Núcleo Interm. de ESMA	0,00	550,00	550,00	555,83	580,84	2.236,67
<b>1075 - 3.3.90.39.00</b>	<b>0,00</b>	<b>2.000,00</b>	<b>71.700,00</b>	<b>72.460,02</b>	<b>75.720,72</b>	<b>221.880,74</b>
605 - Recursos do NIESMA - Núcleo Interm. de ESMA	0,00	2.000,00	71.700,00	72.460,02	75.720,72	221.880,74
<b>Ação: 2.32 - GESTÃO AMBIENTAL (SANEAMENTO BÁSICO E RESÍDUOS SÓLIDOS)</b>	<b>0,00</b>	<b>2.750,00</b>	<b>2.750,00</b>	<b>2.779,15</b>	<b>2.904,20</b>	<b>11.183,35</b>
<b>1069 - 3.3.90.30.00</b>	<b>0,00</b>	<b>300,00</b>	<b>300,00</b>	<b>303,18</b>	<b>316,82</b>	<b>1.220,00</b>
605 - Recursos do NIESMA - Núcleo Interm. de ESMA	0,00	300,00	300,00	303,18	316,82	1.220,00
<b>1070 - 3.3.90.35.00</b>	<b>0,00</b>	<b>550,00</b>	<b>550,00</b>	<b>555,83</b>	<b>580,84</b>	<b>2.236,67</b>
605 - Recursos do NIESMA - Núcleo Interm. de ESMA	0,00	550,00	550,00	555,83	580,84	2.236,67
<b>1071 - 3.3.90.36.00</b>	<b>0,00</b>	<b>550,00</b>	<b>550,00</b>	<b>555,83</b>	<b>580,84</b>	<b>2.236,67</b>
605 - Recursos do NIESMA - Núcleo Interm. de ESMA	0,00	550,00	550,00	555,83	580,84	2.236,67
<b>1072 - 3.3.90.39.00</b>	<b>0,00</b>	<b>1.350,00</b>	<b>1.350,00</b>	<b>1.364,31</b>	<b>1.425,70</b>	<b>5.490,01</b>
605 - Recursos do NIESMA - Núcleo Interm. de ESMA	0,00	1.350,00	1.350,00	1.364,31	1.425,70	5.490,01
<b>Ação: 2.36 - MANUTENÇÃO DAS ATIVIDADES DO NÚCLEO DE ENGENHARIA, SANEAMENTO BÁSICO E</b>	<b>0,00</b>	<b>13.700,00</b>	<b>24.100,00</b>	<b>24.355,46</b>	<b>25.451,43</b>	<b>87.606,89</b>
<b>1051 - 3.1.90.04.00</b>	<b>0,00</b>	<b>400,00</b>	<b>400,00</b>	<b>404,24</b>	<b>422,43</b>	<b>1.626,67</b>
604 - Recursos Próprios - Rateio NIESMA	0,00	400,00	400,00	404,24	422,43	1.626,67
<b>1052 - 3.1.90.11.00</b>	<b>0,00</b>	<b>2.000,00</b>	<b>2.000,00</b>	<b>2.021,20</b>	<b>2.112,15</b>	<b>8.133,35</b>
604 - Recursos Próprios - Rateio NIESMA	0,00	2.000,00	2.000,00	2.021,20	2.112,15	8.133,35
<b>1053 - 3.1.90.13.00</b>	<b>0,00</b>	<b>1.700,00</b>	<b>1.700,00</b>	<b>1.718,02</b>	<b>1.795,33</b>	<b>6.913,35</b>
604 - Recursos Próprios - Rateio NIESMA	0,00	1.700,00	1.700,00	1.718,02	1.795,33	6.913,35
<b>1054 - 3.1.90.16.00</b>	<b>0,00</b>	<b>400,00</b>	<b>400,00</b>	<b>404,24</b>	<b>422,43</b>	<b>1.626,67</b>
604 - Recursos Próprios - Rateio NIESMA	0,00	400,00	400,00	404,24	422,43	1.626,67
<b>1055 - 3.1.90.91.00</b>	<b>0,00</b>	<b>400,00</b>	<b>400,00</b>	<b>404,24</b>	<b>422,43</b>	<b>1.626,67</b>
604 - Recursos Próprios - Rateio NIESMA	0,00	400,00	400,00	404,24	422,43	1.626,67
<b>1056 - 3.1.90.92.00</b>	<b>0,00</b>	<b>400,00</b>	<b>400,00</b>	<b>404,24</b>	<b>422,43</b>	<b>1.626,67</b>
604 - Recursos Próprios - Rateio NIESMA	0,00	400,00	400,00	404,24	422,43	1.626,67
<b>1057 - 3.1.90.94.00</b>	<b>0,00</b>	<b>400,00</b>	<b>400,00</b>	<b>404,24</b>	<b>422,43</b>	<b>1.626,67</b>
604 - Recursos Próprios - Rateio NIESMA	0,00	400,00	400,00	404,24	422,43	1.626,67
<b>1058 - 3.3.90.14.00</b>	<b>0,00</b>	<b>400,00</b>	<b>400,00</b>	<b>404,24</b>	<b>422,43</b>	<b>1.626,67</b>
604 - Recursos Próprios - Rateio NIESMA	0,00	400,00	400,00	404,24	422,43	1.626,67

**Demonstrativo de Compatibilidade entre PPA e LOA**

PPA 2022 - 2025 - Valores em R\$

	Valor global	2022	2023	2024	2025	Total
<b>1059 - 3.3.90.30.00</b>	<b>0,00</b>	<b>700,00</b>	<b>700,00</b>	<b>707,42</b>	<b>739,25</b>	<b>2.846,67</b>
604 - Recursos Próprios - Rateio NIESMA	0,00	700,00	700,00	707,42	739,25	2.846,67
<b>1060 - 3.3.90.33.00</b>	<b>0,00</b>	<b>400,00</b>	<b>400,00</b>	<b>404,24</b>	<b>422,43</b>	<b>1.626,67</b>
604 - Recursos Próprios - Rateio NIESMA	0,00	400,00	400,00	404,24	422,43	1.626,67
<b>1061 - 3.3.90.34.00</b>	<b>0,00</b>	<b>400,00</b>	<b>400,00</b>	<b>404,24</b>	<b>422,43</b>	<b>1.626,67</b>
604 - Recursos Próprios - Rateio NIESMA	0,00	400,00	400,00	404,24	422,43	1.626,67
<b>1062 - 3.3.90.35.00</b>	<b>0,00</b>	<b>900,00</b>	<b>900,00</b>	<b>909,54</b>	<b>950,47</b>	<b>3.660,01</b>
604 - Recursos Próprios - Rateio NIESMA	0,00	900,00	900,00	909,54	950,47	3.660,01
<b>1063 - 3.3.90.36.00</b>	<b>0,00</b>	<b>1.600,00</b>	<b>1.600,00</b>	<b>1.616,96</b>	<b>1.689,72</b>	<b>6.506,68</b>
604 - Recursos Próprios - Rateio NIESMA	0,00	1.600,00	1.600,00	1.616,96	1.689,72	6.506,68
<b>1064 - 3.3.90.37.00</b>	<b>0,00</b>	<b>400,00</b>	<b>400,00</b>	<b>404,24</b>	<b>422,43</b>	<b>1.626,67</b>
604 - Recursos Próprios - Rateio NIESMA	0,00	400,00	400,00	404,24	422,43	1.626,67
<b>1065 - 3.3.90.39.00</b>	<b>0,00</b>	<b>2.000,00</b>	<b>12.400,00</b>	<b>12.531,44</b>	<b>13.095,35</b>	<b>40.026,79</b>
604 - Recursos Próprios - Rateio NIESMA	0,00	2.000,00	12.400,00	12.531,44	13.095,35	40.026,79
<b>1066 - 3.3.90.41.00</b>	<b>0,00</b>	<b>400,00</b>	<b>400,00</b>	<b>404,24</b>	<b>422,43</b>	<b>1.626,67</b>
604 - Recursos Próprios - Rateio NIESMA	0,00	400,00	400,00	404,24	422,43	1.626,67
<b>1067 - 3.3.90.46.00</b>	<b>0,00</b>	<b>400,00</b>	<b>400,00</b>	<b>404,24</b>	<b>422,43</b>	<b>1.626,67</b>
604 - Recursos Próprios - Rateio NIESMA	0,00	400,00	400,00	404,24	422,43	1.626,67
<b>1068 - 3.3.90.47.00</b>	<b>0,00</b>	<b>400,00</b>	<b>400,00</b>	<b>404,24</b>	<b>422,43</b>	<b>1.626,67</b>
604 - Recursos Próprios - Rateio NIESMA	0,00	400,00	400,00	404,24	422,43	1.626,67
Subfunção: 512 - Saneamento Básico Urbano	0,00	20.000,00	20.000,00	20.212,00	21.121,54	81.333,54
Programa: 1801 - CIDADE E COMUNIDADE SUSTENTÁVEL/ CIDADE LIMPA	0,00	20.000,00	20.000,00	20.212,00	21.121,54	81.333,54
Ação: 1.58 - IMPLANTAÇÃO DE ATERRO SANITÁRIO	0,00	20.000,00	20.000,00	20.212,00	21.121,54	81.333,54
<b>342 - 4.4.90.51.00</b>	<b>0,00</b>	<b>20.000,00</b>	<b>20.000,00</b>	<b>20.212,00</b>	<b>21.121,54</b>	<b>81.333,54</b>
1 - Recursos Próprios - STN - 1.501.0000	0,00	10.000,00	10.000,00	10.106,00	10.560,77	40.666,77
401 - Recursos de Convênios do Governo Federal - STN - 1.700.0000	0,00	10.000,00	10.000,00	10.106,00	10.560,77	40.666,77
Subfunção: 541 - Preservação e Conservação Ambiental	0,00	2.226.000,00	2.226.000,00	2.249.595,60	2.350.827,38	9.052.422,98
Programa: 411 - CONSÓRCIOS PÚBLICOS - CONIAPE	0,00	6.000,00	6.000,00	6.063,60	6.336,45	24.400,05
Ação: 2.23 - GESTÃO DE REGULARIZAÇÃO FUNDIÁRIA	0,00	6.000,00	6.000,00	6.063,60	6.336,45	24.400,05
<b>1084 - 3.3.90.35.00</b>	<b>0,00</b>	<b>2.000,00</b>	<b>2.000,00</b>	<b>2.021,20</b>	<b>2.112,15</b>	<b>8.133,35</b>
605 - Recursos do NIESMA - Núcleo Intern. de ESMA	0,00	2.000,00	2.000,00	2.021,20	2.112,15	8.133,35
<b>1085 - 3.3.90.36.00</b>	<b>0,00</b>	<b>2.000,00</b>	<b>2.000,00</b>	<b>2.021,20</b>	<b>2.112,15</b>	<b>8.133,35</b>
605 - Recursos do NIESMA - Núcleo Intern. de ESMA	0,00	2.000,00	2.000,00	2.021,20	2.112,15	8.133,35
<b>1086 - 3.3.90.39.00</b>	<b>0,00</b>	<b>2.000,00</b>	<b>2.000,00</b>	<b>2.021,20</b>	<b>2.112,15</b>	<b>8.133,35</b>
605 - Recursos do NIESMA - Núcleo Intern. de ESMA	0,00	2.000,00	2.000,00	2.021,20	2.112,15	8.133,35
Programa: 1801 - CIDADE E COMUNIDADE SUSTENTÁVEL/ CIDADE LIMPA	0,00	2.220.000,00	2.220.000,00	2.243.532,00	2.344.490,93	9.028.022,93
Ação: 2.59 - MANUTENÇÃO DO PROGRAMA DE TRATAMENTO DE RESÍDUOS SÓLIDOS (LIXO) -	0,00	2.200.000,00	2.200.000,00	2.223.320,00	2.323.369,40	8.946.689,40
<b>343 - 3.3.90.39.00</b>	<b>0,00</b>	<b>2.200.000,00</b>	<b>2.200.000,00</b>	<b>2.223.320,00</b>	<b>2.323.369,40</b>	<b>8.946.689,40</b>

**Demonstrativo de Compatibilidade entre PPA e LOA**

PPA 2022 - 2025 - Valores em R\$

	Valor global	2022	2023	2024	2025	Total
1 - Recursos Próprios - STN - 1.501.0000	0,00	2.200.000,00	2.200.000,00	2.223.320,00	2.323.369,40	8.946.689,40
Ação: 2.60 - MANUTENÇÃO DO PROGRAMA DE REFLORESTAMENTO RURAL E ARBORIZAÇÃO	0,00	20.000,00	20.000,00	20.212,00	21.121,53	81.333,53
<b>344 - 3.3.90.30.00</b>	<b>0,00</b>	<b>5.000,00</b>	<b>5.000,00</b>	<b>5.053,00</b>	<b>5.280,38</b>	<b>20.333,38</b>
1 - Recursos Próprios - STN - 1.501.0000	0,00	5.000,00	5.000,00	5.053,00	5.280,38	20.333,38
<b>345 - 3.3.90.36.00</b>	<b>0,00</b>	<b>5.000,00</b>	<b>5.000,00</b>	<b>5.053,00</b>	<b>5.280,38</b>	<b>20.333,38</b>
1 - Recursos Próprios - STN - 1.501.0000	0,00	5.000,00	5.000,00	5.053,00	5.280,38	20.333,38
<b>346 - 3.3.90.39.00</b>	<b>0,00</b>	<b>10.000,00</b>	<b>10.000,00</b>	<b>10.106,00</b>	<b>10.560,77</b>	<b>40.666,77</b>
1 - Recursos Próprios - STN - 1.501.0000	0,00	10.000,00	10.000,00	10.106,00	10.560,77	40.666,77
Subfunção: 544 - Recursos Hídricos	0,00	80.000,00	80.000,00	80.848,00	84.486,16	325.334,16
Programa: 1801 - CIDADE E COMUNIDADE SUSTENTÁVEL/ CIDADE LIMPA	0,00	40.000,00	40.000,00	40.424,00	42.243,08	162.667,08
Ação: 1.57 - CONSTRUÇÃO DE CISTERNAS COMUNITÁRIAS, INCLUINDO POÇOS ARTESIANOS	0,00	40.000,00	40.000,00	40.424,00	42.243,08	162.667,08
<b>347 - 4.4.90.51.00</b>	<b>0,00</b>	<b>40.000,00</b>	<b>40.000,00</b>	<b>40.424,00</b>	<b>42.243,08</b>	<b>162.667,08</b>
1 - Recursos Próprios - STN - 1.501.0000	0,00	30.000,00	30.000,00	30.318,00	31.682,31	122.000,31
401 - Recursos de Convênios do Governo Federal - STN - 1.700.0000	0,00	10.000,00	10.000,00	10.106,00	10.560,77	40.666,77
Programa: 1802 - PROGRAMA ÁGUA É VIDA	0,00	40.000,00	40.000,00	40.424,00	42.243,08	162.667,08
Ação: 1.55 - EXECUÇÃO DE OBRAS DE SISTEMA DE ABASTECIMENTO D'ÁGUA	0,00	40.000,00	40.000,00	40.424,00	42.243,08	162.667,08
<b>348 - 4.4.90.51.00</b>	<b>0,00</b>	<b>40.000,00</b>	<b>40.000,00</b>	<b>40.424,00</b>	<b>42.243,08</b>	<b>162.667,08</b>
1 - Recursos Próprios - STN - 1.501.0000	0,00	30.000,00	30.000,00	30.318,00	31.682,31	122.000,31
401 - Recursos de Convênios do Governo Federal - STN - 1.700.0000	0,00	10.000,00	10.000,00	10.106,00	10.560,77	40.666,77
Função: 20 - Agricultura	0,00	1.506.075,00	2.860.000,00	2.890.316,00	3.020.380,15	10.276.771,15
Subfunção: 122 - Administração Geral	0,00	1.260.075,00	2.279.000,00	2.303.157,40	2.406.799,48	8.249.031,88
Programa: 2001 - GESTÃO ADMINISTRATIVA DA SECRETARIA DE DESENVOLVIMENTO RURAL E MEIO AM	0,00	1.260.075,00	2.279.000,00	2.303.157,40	2.406.799,48	8.249.031,88
Ação: 1.14 - AQUISIÇÃO DE VEÍCULOS, MÓVEIS, MÁQUINAS E EQUIPAMENTOS DIVERSOS	0,00	20.000,00	170.000,00	171.802,00	179.533,09	541.335,09
<b>969 - 4.4.90.52.00</b>	<b>0,00</b>	<b>20.000,00</b>	<b>170.000,00</b>	<b>171.802,00</b>	<b>179.533,09</b>	<b>541.335,09</b>
1 - Recursos Próprios - STN - 1.501.0000	0,00	20.000,00	170.000,00	171.802,00	179.533,09	541.335,09
Ação: 2.67 - GESTÃO ADMINISTRATIVA DE PESSOAL DA SECRETARIA DE DESENVOLVIMENTO	0,00	886.075,00	1.285.000,00	1.298.621,00	1.357.058,94	4.826.754,94
<b>392 - 3.1.90.04.00</b>	<b>0,00</b>	<b>320.000,00</b>	<b>350.000,00</b>	<b>353.710,00</b>	<b>369.626,95</b>	<b>1.393.336,95</b>
1 - Recursos Próprios - STN - 1.501.0000	0,00	320.000,00	350.000,00	353.710,00	369.626,95	1.393.336,95
<b>393 - 3.1.90.11.00</b>	<b>0,00</b>	<b>351.075,00</b>	<b>600.000,00</b>	<b>606.360,00</b>	<b>633.646,20</b>	<b>2.191.081,20</b>
1 - Recursos Próprios - STN - 1.501.0000	0,00	351.075,00	600.000,00	606.360,00	633.646,20	2.191.081,20
<b>394 - 3.1.90.13.00</b>	<b>0,00</b>	<b>75.000,00</b>	<b>120.000,00</b>	<b>121.272,00</b>	<b>126.729,24</b>	<b>443.001,24</b>
1 - Recursos Próprios - STN - 1.501.0000	0,00	75.000,00	120.000,00	121.272,00	126.729,24	443.001,24
<b>395 - 3.1.90.94.00</b>	<b>0,00</b>	<b>5.000,00</b>	<b>5.000,00</b>	<b>5.053,00</b>	<b>5.280,38</b>	<b>20.333,38</b>
1 - Recursos Próprios - STN - 1.501.0000	0,00	5.000,00	5.000,00	5.053,00	5.280,38	20.333,38
<b>396 - 3.1.91.13.00</b>	<b>0,00</b>	<b>50.000,00</b>	<b>80.000,00</b>	<b>80.848,00</b>	<b>84.486,16</b>	<b>295.334,16</b>
1 - Recursos Próprios - STN - 1.501.0000	0,00	50.000,00	80.000,00	80.848,00	84.486,16	295.334,16
<b>397 - 3.3.90.08.00</b>	<b>0,00</b>	<b>10.000,00</b>	<b>10.000,00</b>	<b>10.106,00</b>	<b>10.560,77</b>	<b>40.666,77</b>
1 - Recursos Próprios - STN - 1.501.0000	0,00	10.000,00	10.000,00	10.106,00	10.560,77	40.666,77

**Demonstrativo de Compatibilidade entre PPA e LOA**

PPA 2022 - 2025 - Valores em R\$

		Valor global	2022	2023	2024	2025	Total
<b>398 - 3.3.91.97.00</b>		<b>0,00</b>	<b>75.000,00</b>	<b>120.000,00</b>	<b>121.272,00</b>	<b>126.729,24</b>	<b>443.001,24</b>
1 - Recursos Próprios - STN - 1.501.0000		0,00	75.000,00	120.000,00	121.272,00	126.729,24	443.001,24
Ação:	2.68 - MANUTENÇÃO DAS ATIVIDADES DA SECRETARIA DE DESENVOLVIMENTO RURAL E	0,00	354.000,00	824.000,00	832.734,40	870.207,45	2.880.941,85
<b>399 - 3.3.90.14.00</b>		<b>0,00</b>	<b>4.000,00</b>	<b>4.000,00</b>	<b>4.042,40</b>	<b>4.224,31</b>	<b>16.266,71</b>
1 - Recursos Próprios - STN - 1.501.0000		0,00	4.000,00	4.000,00	4.042,40	4.224,31	16.266,71
<b>400 - 3.3.90.30.00</b>		<b>0,00</b>	<b>300.000,00</b>	<b>300.000,00</b>	<b>303.180,00</b>	<b>316.823,10</b>	<b>1.220.003,10</b>
1 - Recursos Próprios - STN - 1.501.0000		0,00	300.000,00	300.000,00	303.180,00	316.823,10	1.220.003,10
<b>401 - 3.3.90.36.00</b>		<b>0,00</b>	<b>20.000,00</b>	<b>160.000,00</b>	<b>161.696,00</b>	<b>168.972,32</b>	<b>510.668,32</b>
1 - Recursos Próprios - STN - 1.501.0000		0,00	20.000,00	160.000,00	161.696,00	168.972,32	510.668,32
<b>402 - 3.3.90.39.00</b>		<b>0,00</b>	<b>30.000,00</b>	<b>360.000,00</b>	<b>363.816,00</b>	<b>380.187,72</b>	<b>1.134.003,72</b>
1 - Recursos Próprios - STN - 1.501.0000		0,00	30.000,00	360.000,00	363.816,00	380.187,72	1.134.003,72
Subfunção: 605 - Abastecimento		0,00	195.000,00	530.000,00	535.618,00	559.720,79	1.820.338,79
Programa: 1802 - PROGRAMA ÁGUA É VIDA		0,00	30.000,00	95.000,00	96.007,00	100.327,31	321.334,31
Ação:	2.11 - ABASTECIMENTO D'ÁGUA EMERGENCIAL ATRAVÉS DE CAMINHÕES PIPA	0,00	30.000,00	95.000,00	96.007,00	100.327,31	321.334,31
<b>970 - 3.3.90.30.00</b>		<b>0,00</b>	<b>5.000,00</b>	<b>70.000,00</b>	<b>70.742,00</b>	<b>73.925,39</b>	<b>219.667,39</b>
1 - Recursos Próprios - STN - 1.501.0000		0,00	5.000,00	70.000,00	70.742,00	73.925,39	219.667,39
<b>971 - 3.3.90.36.00</b>		<b>0,00</b>	<b>20.000,00</b>	<b>20.000,00</b>	<b>20.212,00</b>	<b>21.121,54</b>	<b>81.333,54</b>
1 - Recursos Próprios - STN - 1.501.0000		0,00	20.000,00	20.000,00	20.212,00	21.121,54	81.333,54
<b>972 - 3.3.90.39.00</b>		<b>0,00</b>	<b>5.000,00</b>	<b>5.000,00</b>	<b>5.053,00</b>	<b>5.280,38</b>	<b>20.333,38</b>
1 - Recursos Próprios - STN - 1.501.0000		0,00	5.000,00	5.000,00	5.053,00	5.280,38	20.333,38
Programa: 2002 - PROGRAMA DE DESENVOLVIMENTO DA AGRICULTURA SUSPENTÁVEL, APOIO AO HOM		0,00	165.000,00	435.000,00	439.611,00	459.393,48	1.499.004,48
Ação:	2.69 - PROGRAMA DE APOIO AO PRODUTOR RURAL	0,00	50.000,00	115.000,00	116.219,00	121.448,85	402.667,85
<b>403 - 3.3.90.30.00</b>		<b>0,00</b>	<b>10.000,00</b>	<b>10.000,00</b>	<b>10.106,00</b>	<b>10.560,77</b>	<b>40.666,77</b>
1 - Recursos Próprios - STN - 1.501.0000		0,00	10.000,00	10.000,00	10.106,00	10.560,77	40.666,77
<b>404 - 3.3.90.32.00</b>		<b>0,00</b>	<b>5.000,00</b>	<b>5.000,00</b>	<b>5.053,00</b>	<b>5.280,38</b>	<b>20.333,38</b>
1 - Recursos Próprios - STN - 1.501.0000		0,00	5.000,00	5.000,00	5.053,00	5.280,38	20.333,38
<b>405 - 3.3.90.36.00</b>		<b>0,00</b>	<b>20.000,00</b>	<b>20.000,00</b>	<b>20.212,00</b>	<b>21.121,54</b>	<b>81.333,54</b>
1 - Recursos Próprios - STN - 1.501.0000		0,00	20.000,00	20.000,00	20.212,00	21.121,54	81.333,54
<b>406 - 3.3.90.39.00</b>		<b>0,00</b>	<b>15.000,00</b>	<b>80.000,00</b>	<b>80.848,00</b>	<b>84.486,16</b>	<b>260.334,16</b>
1 - Recursos Próprios - STN - 1.501.0000		0,00	15.000,00	80.000,00	80.848,00	84.486,16	260.334,16
Ação:	2.70 - MANUTENÇÃO DAS ATIVIDADES DE MERCADOS, MATADOUROS E AÇOUGUES	0,00	115.000,00	320.000,00	323.392,00	337.944,63	1.096.336,63
<b>407 - 3.3.90.30.00</b>		<b>0,00</b>	<b>50.000,00</b>	<b>145.000,00</b>	<b>146.537,00</b>	<b>153.131,16</b>	<b>494.668,16</b>
1 - Recursos Próprios - STN - 1.501.0000		0,00	50.000,00	145.000,00	146.537,00	153.131,16	494.668,16
<b>408 - 3.3.90.36.00</b>		<b>0,00</b>	<b>20.000,00</b>	<b>20.000,00</b>	<b>20.212,00</b>	<b>21.121,54</b>	<b>81.333,54</b>
1 - Recursos Próprios - STN - 1.501.0000		0,00	20.000,00	20.000,00	20.212,00	21.121,54	81.333,54
<b>409 - 3.3.90.39.00</b>		<b>0,00</b>	<b>40.000,00</b>	<b>150.000,00</b>	<b>151.590,00</b>	<b>158.411,55</b>	<b>500.001,55</b>
1 - Recursos Próprios - STN - 1.501.0000		0,00	40.000,00	150.000,00	151.590,00	158.411,55	500.001,55
<b>410 - 4.4.90.52.00</b>		<b>0,00</b>	<b>5.000,00</b>	<b>5.000,00</b>	<b>5.053,00</b>	<b>5.280,38</b>	<b>20.333,38</b>

**Demonstrativo de Compatibilidade entre PPA e LOA**

PPA 2022 - 2025 - Valores em R\$

	Valor global	2022	2023	2024	2025	Total
1 - Recursos Próprios - STN - 1.501.0000	0,00	5.000,00	5.000,00	5.053,00	5.280,38	20.333,38
<b>418 - 3.3.90.30.00</b>	<b>0,00</b>	<b>5.000,00</b>	<b>5.000,00</b>	<b>5.053,00</b>	<b>5.280,38</b>	<b>20.333,38</b>
1 - Recursos Próprios - STN - 1.501.0000	0,00	5.000,00	5.000,00	5.053,00	5.280,38	20.333,38
<b>419 - 3.3.90.32.00</b>	<b>0,00</b>	<b>5.000,00</b>	<b>5.000,00</b>	<b>5.053,00</b>	<b>5.280,38</b>	<b>20.333,38</b>
1 - Recursos Próprios - STN - 1.501.0000	0,00	5.000,00	5.000,00	5.053,00	5.280,38	20.333,38
<b>420 - 3.3.90.36.00</b>	<b>0,00</b>	<b>5.000,00</b>	<b>5.000,00</b>	<b>5.053,00</b>	<b>5.280,38</b>	<b>20.333,38</b>
1 - Recursos Próprios - STN - 1.501.0000	0,00	5.000,00	5.000,00	5.053,00	5.280,38	20.333,38
<b>421 - 3.3.90.39.00</b>	<b>0,00</b>	<b>5.000,00</b>	<b>5.000,00</b>	<b>5.053,00</b>	<b>5.280,38</b>	<b>20.333,38</b>
1 - Recursos Próprios - STN - 1.501.0000	0,00	5.000,00	5.000,00	5.053,00	5.280,38	20.333,38
<b>Ação: 2.86 - PROMOÇÃO DE CAMPANHA DE VACINAÇÃO DE ANIMAIS</b>	<b>0,00</b>	<b>20.000,00</b>	<b>20.000,00</b>	<b>20.212,00</b>	<b>21.121,52</b>	<b>81.333,52</b>
<b>Subfunção: 608 - Promoção da Produção Agropecuária</b>	<b>0,00</b>	<b>51.000,00</b>	<b>51.000,00</b>	<b>51.540,60</b>	<b>53.859,88</b>	<b>207.400,48</b>
<b>Programa: 2002 - PROGRAMA DE DESENVOLVIMENTO DA AGRICULTURA SUSPENTÁVEL, APOIO AO HOM</b>	<b>0,00</b>	<b>51.000,00</b>	<b>51.000,00</b>	<b>51.540,60</b>	<b>53.859,88</b>	<b>207.400,48</b>
<b>Ação: 2.87 - MANUTENÇÃO DO PROGRAMA DE DISTRIBUIÇÃO DE SEMENTES</b>	<b>0,00</b>	<b>16.000,00</b>	<b>16.000,00</b>	<b>16.169,60</b>	<b>16.897,22</b>	<b>65.066,82</b>
<b>414 - 3.3.90.30.00</b>	<b>0,00</b>	<b>5.000,00</b>	<b>5.000,00</b>	<b>5.053,00</b>	<b>5.280,38</b>	<b>20.333,38</b>
1 - Recursos Próprios - STN - 1.501.0000	0,00	5.000,00	5.000,00	5.053,00	5.280,38	20.333,38
<b>415 - 3.3.90.32.00</b>	<b>0,00</b>	<b>5.000,00</b>	<b>5.000,00</b>	<b>5.053,00</b>	<b>5.280,38</b>	<b>20.333,38</b>
1 - Recursos Próprios - STN - 1.501.0000	0,00	5.000,00	5.000,00	5.053,00	5.280,38	20.333,38
<b>416 - 3.3.90.36.00</b>	<b>0,00</b>	<b>5.000,00</b>	<b>5.000,00</b>	<b>5.053,00</b>	<b>5.280,38</b>	<b>20.333,38</b>
1 - Recursos Próprios - STN - 1.501.0000	0,00	5.000,00	5.000,00	5.053,00	5.280,38	20.333,38
<b>417 - 3.3.90.39.00</b>	<b>0,00</b>	<b>1.000,00</b>	<b>1.000,00</b>	<b>1.010,60</b>	<b>1.056,08</b>	<b>4.066,68</b>
1 - Recursos Próprios - STN - 1.501.0000	0,00	1.000,00	1.000,00	1.010,60	1.056,08	4.066,68
<b>Ação: 2.88 - PREPARAÇÃO DE SOLO E ARAÇÃO DE TERRAS PARA PLANTIO</b>	<b>0,00</b>	<b>15.000,00</b>	<b>15.000,00</b>	<b>15.159,00</b>	<b>15.841,14</b>	<b>61.000,14</b>
<b>411 - 3.3.90.30.00</b>	<b>0,00</b>	<b>5.000,00</b>	<b>5.000,00</b>	<b>5.053,00</b>	<b>5.280,38</b>	<b>20.333,38</b>
1 - Recursos Próprios - STN - 1.501.0000	0,00	5.000,00	5.000,00	5.053,00	5.280,38	20.333,38
<b>412 - 3.3.90.36.00</b>	<b>0,00</b>	<b>5.000,00</b>	<b>5.000,00</b>	<b>5.053,00</b>	<b>5.280,38</b>	<b>20.333,38</b>
1 - Recursos Próprios - STN - 1.501.0000	0,00	5.000,00	5.000,00	5.053,00	5.280,38	20.333,38
<b>413 - 3.3.90.39.00</b>	<b>0,00</b>	<b>5.000,00</b>	<b>5.000,00</b>	<b>5.053,00</b>	<b>5.280,38</b>	<b>20.333,38</b>
1 - Recursos Próprios - STN - 1.501.0000	0,00	5.000,00	5.000,00	5.053,00	5.280,38	20.333,38
<b>Função: 22 - Indústria</b>	<b>0,00</b>	<b>15.000,00</b>	<b>15.000,00</b>	<b>15.159,00</b>	<b>15.841,14</b>	<b>61.000,14</b>
<b>Subfunção: 605 - Abastecimento</b>	<b>0,00</b>	<b>15.000,00</b>	<b>15.000,00</b>	<b>15.159,00</b>	<b>15.841,14</b>	<b>61.000,14</b>
<b>Programa: 2002 - PROGRAMA DE DESENVOLVIMENTO DA AGRICULTURA SUSPENTÁVEL, APOIO AO HOM</b>	<b>0,00</b>	<b>15.000,00</b>	<b>15.000,00</b>	<b>15.159,00</b>	<b>15.841,14</b>	<b>61.000,14</b>
<b>Ação: 2.84 - MANUTENÇÃO DAS AGROINDÚSTRIAS</b>	<b>0,00</b>	<b>15.000,00</b>	<b>15.000,00</b>	<b>15.159,00</b>	<b>15.841,14</b>	<b>61.000,14</b>
<b>422 - 3.3.90.30.00</b>	<b>0,00</b>	<b>5.000,00</b>	<b>5.000,00</b>	<b>5.053,00</b>	<b>5.280,38</b>	<b>20.333,38</b>
1 - Recursos Próprios - STN - 1.501.0000	0,00	5.000,00	5.000,00	5.053,00	5.280,38	20.333,38
<b>423 - 3.3.90.36.00</b>	<b>0,00</b>	<b>5.000,00</b>	<b>5.000,00</b>	<b>5.053,00</b>	<b>5.280,38</b>	<b>20.333,38</b>
1 - Recursos Próprios - STN - 1.501.0000	0,00	5.000,00	5.000,00	5.053,00	5.280,38	20.333,38
<b>424 - 3.3.90.39.00</b>	<b>0,00</b>	<b>5.000,00</b>	<b>5.000,00</b>	<b>5.053,00</b>	<b>5.280,38</b>	<b>20.333,38</b>
1 - Recursos Próprios - STN - 1.501.0000	0,00	5.000,00	5.000,00	5.053,00	5.280,38	20.333,38

**Demonstrativo de Compatibilidade entre PPA e LOA**

PPA 2022 - 2025 - Valores em R\$

	Valor global	2022	2023	2024	2025	Total
Função: 23 - Comércio e Serviços	0,00	35.000,00	35.000,00	35.371,00	36.962,66	142.333,66
Subfunção: 691 - Promoção Comercial	0,00	35.000,00	35.000,00	35.371,00	36.962,66	142.333,66
Programa: 2002 - PROGRAMA DE DESENVOLVIMENTO DA AGRICULTURA SUSPENTÁVEL, APOIO AO HOM	0,00	35.000,00	35.000,00	35.371,00	36.962,66	142.333,66
Ação: 1.82 - CONSTRUÇÃO, REFORMA E/OU AMPLIAÇÃO DE CENTRO DE APOIO AOS FEIRANTES	0,00	5.000,00	5.000,00	5.053,00	5.280,38	20.333,38
<b>425 - 4.4.90.51.00</b>	<b>0,00</b>	<b>5.000,00</b>	<b>5.000,00</b>	<b>5.053,00</b>	<b>5.280,38</b>	<b>20.333,38</b>
1 - Recursos Próprios - STN - 1.501.0000	0,00	5.000,00	5.000,00	5.053,00	5.280,38	20.333,38
Ação: 2.82 - IMPLANTAÇÃO E MANUTENÇÃO DO CENTRO DE APOIO AOS FEIRANTES	0,00	30.000,00	30.000,00	30.318,00	31.682,28	122.000,28
<b>426 - 3.3.90.30.00</b>	<b>0,00</b>	<b>5.000,00</b>	<b>5.000,00</b>	<b>5.053,00</b>	<b>5.280,38</b>	<b>20.333,38</b>
1 - Recursos Próprios - STN - 1.501.0000	0,00	5.000,00	5.000,00	5.053,00	5.280,38	20.333,38
<b>427 - 3.3.90.32.00</b>	<b>0,00</b>	<b>5.000,00</b>	<b>5.000,00</b>	<b>5.053,00</b>	<b>5.280,38</b>	<b>20.333,38</b>
1 - Recursos Próprios - STN - 1.501.0000	0,00	5.000,00	5.000,00	5.053,00	5.280,38	20.333,38
<b>428 - 3.3.90.36.00</b>	<b>0,00</b>	<b>5.000,00</b>	<b>5.000,00</b>	<b>5.053,00</b>	<b>5.280,38</b>	<b>20.333,38</b>
1 - Recursos Próprios - STN - 1.501.0000	0,00	5.000,00	5.000,00	5.053,00	5.280,38	20.333,38
<b>429 - 3.3.90.39.00</b>	<b>0,00</b>	<b>5.000,00</b>	<b>5.000,00</b>	<b>5.053,00</b>	<b>5.280,38</b>	<b>20.333,38</b>
1 - Recursos Próprios - STN - 1.501.0000	0,00	5.000,00	5.000,00	5.053,00	5.280,38	20.333,38
<b>430 - 3.3.90.48.00</b>	<b>0,00</b>	<b>5.000,00</b>	<b>5.000,00</b>	<b>5.053,00</b>	<b>5.280,38</b>	<b>20.333,38</b>
1 - Recursos Próprios - STN - 1.501.0000	0,00	5.000,00	5.000,00	5.053,00	5.280,38	20.333,38
<b>431 - 4.4.90.52.00</b>	<b>0,00</b>	<b>5.000,00</b>	<b>5.000,00</b>	<b>5.053,00</b>	<b>5.280,38</b>	<b>20.333,38</b>
1 - Recursos Próprios - STN - 1.501.0000	0,00	5.000,00	5.000,00	5.053,00	5.280,38	20.333,38
<b>Unidade Orçamentária: 10001 - SECRETARIA DE ESPORTES, CULTURA E TURISMO</b>	<b>0,00</b>	<b>1.788.077,00</b>	<b>4.883.000,00</b>	<b>4.934.759,80</b>	<b>5.156.823,95</b>	<b>16.762.660,75</b>
Função: 4 - Administração	0,00	398.000,00	531.000,00	536.628,60	560.776,89	2.026.405,49
Subfunção: 122 - Administração Geral	0,00	398.000,00	531.000,00	536.628,60	560.776,89	2.026.405,49
Programa: 1301 - GESTÃO ADMINISTRATIVA DA SECRETARIA DE TURISMO, CULTURA E ESPORTES	0,00	398.000,00	531.000,00	536.628,60	560.776,89	2.026.405,49
Ação: 1.91 - AQUISIÇÃO DE MÁQUINAS, VEÍCULOS E EQUIPAMENTOS DIVERSOS PARA AS	0,00	10.000,00	20.000,00	20.212,00	21.121,54	71.333,54
<b>979 - 4.4.90.52.00</b>	<b>0,00</b>	<b>10.000,00</b>	<b>20.000,00</b>	<b>20.212,00</b>	<b>21.121,54</b>	<b>71.333,54</b>
1 - Recursos Próprios - STN - 1.501.0000	0,00	10.000,00	20.000,00	20.212,00	21.121,54	71.333,54
Ação: 2.81 - MANUTENÇÃO DAS ATIVIDADES DA SECRETARIA DE TURISMO, CULTURA E ESPORTES	0,00	65.000,00	150.000,00	151.590,00	158.411,55	525.001,55
<b>438 - 3.3.90.14.00</b>	<b>0,00</b>	<b>5.000,00</b>	<b>10.000,00</b>	<b>10.106,00</b>	<b>10.560,77</b>	<b>35.666,77</b>
1 - Recursos Próprios - STN - 1.501.0000	0,00	5.000,00	10.000,00	10.106,00	10.560,77	35.666,77
<b>439 - 3.3.90.30.00</b>	<b>0,00</b>	<b>40.000,00</b>	<b>120.000,00</b>	<b>121.272,00</b>	<b>126.729,24</b>	<b>408.001,24</b>
1 - Recursos Próprios - STN - 1.501.0000	0,00	40.000,00	120.000,00	121.272,00	126.729,24	408.001,24
<b>440 - 3.3.90.36.00</b>	<b>0,00</b>	<b>5.000,00</b>	<b>5.000,00</b>	<b>5.053,00</b>	<b>5.280,38</b>	<b>20.333,38</b>
1 - Recursos Próprios - STN - 1.501.0000	0,00	5.000,00	5.000,00	5.053,00	5.280,38	20.333,38
<b>441 - 3.3.90.39.00</b>	<b>0,00</b>	<b>15.000,00</b>	<b>15.000,00</b>	<b>15.159,00</b>	<b>15.841,16</b>	<b>61.000,16</b>
1 - Recursos Próprios - STN - 1.501.0000	0,00	15.000,00	15.000,00	15.159,00	15.841,16	61.000,16
Ação: 2.83 - GESTÃO ADMINISTRATIVA DE PESSOAL DA SECRETARIA DE TURISMO, CULTURA E	0,00	323.000,00	361.000,00	364.826,60	381.243,80	1.430.070,40
<b>432 - 3.1.90.04.00</b>	<b>0,00</b>	<b>80.000,00</b>	<b>80.000,00</b>	<b>80.848,00</b>	<b>84.486,16</b>	<b>325.334,16</b>
1 - Recursos Próprios - STN - 1.501.0000	0,00	80.000,00	80.000,00	80.848,00	84.486,16	325.334,16

**Demonstrativo de Compatibilidade entre PPA e LOA**

PPA 2022 - 2025 - Valores em R\$

	Valor global	2022	2023	2024	2025	Total
<b>433 - 3.1.90.11.00</b>	<b>0,00</b>	<b>170.000,00</b>	<b>200.000,00</b>	<b>202.120,00</b>	<b>211.215,40</b>	<b>783.335,40</b>
1 - Recursos Próprios - STN - 1.501.0000	0,00	170.000,00	200.000,00	202.120,00	211.215,40	783.335,40
<b>434 - 3.1.90.13.00</b>	<b>0,00</b>	<b>40.000,00</b>	<b>40.000,00</b>	<b>40.424,00</b>	<b>42.243,08</b>	<b>162.667,08</b>
1 - Recursos Próprios - STN - 1.501.0000	0,00	40.000,00	40.000,00	40.424,00	42.243,08	162.667,08
<b>435 - 3.1.90.94.00</b>	<b>0,00</b>	<b>1.000,00</b>	<b>1.000,00</b>	<b>1.010,60</b>	<b>1.056,08</b>	<b>4.066,68</b>
1 - Recursos Próprios - STN - 1.501.0000	0,00	1.000,00	1.000,00	1.010,60	1.056,08	4.066,68
<b>436 - 3.1.91.13.00</b>	<b>0,00</b>	<b>10.000,00</b>	<b>15.000,00</b>	<b>15.159,00</b>	<b>15.841,16</b>	<b>56.000,16</b>
1 - Recursos Próprios - STN - 1.501.0000	0,00	10.000,00	15.000,00	15.159,00	15.841,16	56.000,16
<b>973 - 3.3.90.08.00</b>	<b>0,00</b>	<b>2.000,00</b>	<b>2.000,00</b>	<b>2.021,20</b>	<b>2.112,15</b>	<b>8.133,35</b>
1 - Recursos Próprios - STN - 1.501.0000	0,00	2.000,00	2.000,00	2.021,20	2.112,15	8.133,35
<b>437 - 3.3.91.97.00</b>	<b>0,00</b>	<b>20.000,00</b>	<b>23.000,00</b>	<b>23.243,80</b>	<b>24.289,77</b>	<b>90.533,57</b>
1 - Recursos Próprios - STN - 1.501.0000	0,00	20.000,00	23.000,00	23.243,80	24.289,77	90.533,57
Função: 13 - Cultura	0,00	1.268.077,00	2.410.000,00	2.435.546,00	2.545.145,55	8.658.768,55
Subfunção: 392 - Difusão Cultural	0,00	1.268.077,00	2.410.000,00	2.435.546,00	2.545.145,55	8.658.768,55
Programa: 1302 - PROMOÇÃO E DESENVOLVIMENTO DA CULTURA E TURISMO	0,00	1.268.077,00	2.410.000,00	2.435.546,00	2.545.145,55	8.658.768,55
Ação: 1.51 - AQUISIÇÃO DE INSTRUMENTOS PARA BANDAS MUSICAIS E MARCIAIS	0,00	5.000,00	505.000,00	510.353,00	533.318,88	1.553.671,88
<b>442 - 4.4.90.52.00</b>	<b>0,00</b>	<b>5.000,00</b>	<b>505.000,00</b>	<b>510.353,00</b>	<b>533.318,88</b>	<b>1.553.671,88</b>
1 - Recursos Próprios - STN - 1.501.0000	0,00	5.000,00	505.000,00	510.353,00	533.318,88	1.553.671,88
Ação: 2.62 - SUBVENÇÕES SOCIAIS A ENTIDADES MUSICAIS E CULTURAIS	0,00	5.000,00	5.000,00	5.053,00	5.280,38	20.333,38
<b>449 - 3.3.50.43.00</b>	<b>0,00</b>	<b>5.000,00</b>	<b>5.000,00</b>	<b>5.053,00</b>	<b>5.280,38</b>	<b>20.333,38</b>
1 - Recursos Próprios - STN - 1.501.0000	0,00	5.000,00	5.000,00	5.053,00	5.280,38	20.333,38
Ação: 2.66 - PROMOÇÃO E EXECUÇÃO DE FESTIVIDADES CÍVICAS, FOLCLÓRICAS, ARTÍSTICAS E	0,00	1.253.077,00	1.895.000,00	1.915.087,00	2.001.265,91	7.064.429,91
<b>444 - 3.3.90.30.00</b>	<b>0,00</b>	<b>150.000,00</b>	<b>720.000,00</b>	<b>727.632,00</b>	<b>760.375,44</b>	<b>2.358.007,44</b>
1 - Recursos Próprios - STN - 1.501.0000	0,00	150.000,00	720.000,00	727.632,00	760.375,44	2.358.007,44
<b>445 - 3.3.90.31.00</b>	<b>0,00</b>	<b>5.000,00</b>	<b>5.000,00</b>	<b>5.053,00</b>	<b>5.280,38</b>	<b>20.333,38</b>
1 - Recursos Próprios - STN - 1.501.0000	0,00	5.000,00	5.000,00	5.053,00	5.280,38	20.333,38
<b>446 - 3.3.90.36.00</b>	<b>0,00</b>	<b>120.000,00</b>	<b>120.000,00</b>	<b>121.272,00</b>	<b>126.729,24</b>	<b>488.001,24</b>
1 - Recursos Próprios - STN - 1.501.0000	0,00	120.000,00	120.000,00	121.272,00	126.729,24	488.001,24
<b>447 - 3.3.90.39.00</b>	<b>0,00</b>	<b>928.077,00</b>	<b>1.000.000,00</b>	<b>1.010.600,00</b>	<b>1.056.077,00</b>	<b>3.994.754,00</b>
1 - Recursos Próprios - STN - 1.501.0000	0,00	928.077,00	1.000.000,00	1.010.600,00	1.056.077,00	3.994.754,00
<b>448 - 3.3.90.48.00</b>	<b>0,00</b>	<b>50.000,00</b>	<b>50.000,00</b>	<b>50.530,00</b>	<b>52.803,85</b>	<b>203.333,85</b>
1 - Recursos Próprios - STN - 1.501.0000	0,00	50.000,00	50.000,00	50.530,00	52.803,85	203.333,85
Ação: 2.71 - REPASSES FINANCEIROS A ENTIDADES SEM FINS LUCRATIVOS	0,00	5.000,00	5.000,00	5.053,00	5.280,38	20.333,38
<b>443 - 3.3.50.43.00</b>	<b>0,00</b>	<b>5.000,00</b>	<b>5.000,00</b>	<b>5.053,00</b>	<b>5.280,38</b>	<b>20.333,38</b>
1 - Recursos Próprios - STN - 1.501.0000	0,00	5.000,00	5.000,00	5.053,00	5.280,38	20.333,38
Função: 27 - Desporto e Lazer	0,00	122.000,00	1.942.000,00	1.962.585,20	2.050.901,51	6.077.486,71
Subfunção: 695 - Turismo	0,00	45.000,00	45.000,00	45.477,00	47.523,45	183.000,45
Programa: 1302 - PROMOÇÃO E DESENVOLVIMENTO DA CULTURA E TURISMO	0,00	40.000,00	40.000,00	40.424,00	42.243,07	162.667,07



### Demonstrativo de Compatibilidade entre PPA e LOA

PPA 2022 - 2025 - Valores em R\$

	Valor global	2022	2023	2024	2025	Total
Ação: 2.89 - APOIO AO TURISMO DO MUNICÍPIO	0,00	40.000,00	40.000,00	40.424,00	42.243,07	162.667,07
<b>450 - 3.3.90.30.00</b>	<b>0,00</b>	<b>5.000,00</b>	<b>5.000,00</b>	<b>5.053,00</b>	<b>5.280,38</b>	<b>20.333,38</b>
1 - Recursos Próprios - STN - 1.501.0000	0,00	5.000,00	5.000,00	5.053,00	5.280,38	20.333,38
<b>451 - 3.3.90.36.00</b>	<b>0,00</b>	<b>20.000,00</b>	<b>20.000,00</b>	<b>20.212,00</b>	<b>21.121,54</b>	<b>81.333,54</b>
1 - Recursos Próprios - STN - 1.501.0000	0,00	20.000,00	20.000,00	20.212,00	21.121,54	81.333,54
<b>452 - 3.3.90.39.00</b>	<b>0,00</b>	<b>5.000,00</b>	<b>5.000,00</b>	<b>5.053,00</b>	<b>5.280,38</b>	<b>20.333,38</b>
1 - Recursos Próprios - STN - 1.501.0000	0,00	5.000,00	5.000,00	5.053,00	5.280,38	20.333,38
<b>453 - 4.4.90.52.00</b>	<b>0,00</b>	<b>10.000,00</b>	<b>10.000,00</b>	<b>10.106,00</b>	<b>10.560,77</b>	<b>40.666,77</b>
1 - Recursos Próprios - STN - 1.501.0000	0,00	10.000,00	10.000,00	10.106,00	10.560,77	40.666,77
Programa: 2701 - DESPORTO E LAZER MUNICIPAL	0,00	5.000,00	5.000,00	5.053,00	5.280,38	20.333,38
Ação: 2.73 - SUBVENÇÕES SOCIAIS A ENTIDADES ESPORTIVAS	0,00	5.000,00	5.000,00	5.053,00	5.280,38	20.333,38
<b>454 - 3.3.50.43.00</b>	<b>0,00</b>	<b>5.000,00</b>	<b>5.000,00</b>	<b>5.053,00</b>	<b>5.280,38</b>	<b>20.333,38</b>
1 - Recursos Próprios - STN - 1.501.0000	0,00	5.000,00	5.000,00	5.053,00	5.280,38	20.333,38
Subfunção: 813 - Lazer	0,00	77.000,00	1.897.000,00	1.917.108,20	2.003.378,06	5.894.486,26
Programa: 2701 - DESPORTO E LAZER MUNICIPAL	0,00	77.000,00	1.897.000,00	1.917.108,20	2.003.378,06	5.894.486,26
Ação: 1.47 - EXECUÇÃO DE OBRAS PARA PRÁTICAS DE ESPORTE - ACADEMIA DAS CIDADES	0,00	20.000,00	20.000,00	20.212,00	21.121,54	81.333,54
<b>388 - 4.4.90.51.00</b>	<b>0,00</b>	<b>20.000,00</b>	<b>20.000,00</b>	<b>20.212,00</b>	<b>21.121,54</b>	<b>81.333,54</b>
1 - Recursos Próprios - STN - 1.501.0000	0,00	10.000,00	10.000,00	10.106,00	10.560,77	40.666,77
401 - Recursos de Convênios do Governo Federal - STN - 1.700.0000	0,00	10.000,00	10.000,00	10.106,00	10.560,77	40.666,77
Ação: 1.108 - EXECUÇÃO DE OBRAS PARA PRÁTICAS DE ESPORTE	0,00	0,00	1.820.000,00	1.839.292,00	1.922.060,14	5.581.352,14
<b>1126 - 4.4.90.51.00</b>	<b>0,00</b>	<b>0,00</b>	<b>1.820.000,00</b>	<b>1.839.292,00</b>	<b>1.922.060,14</b>	<b>5.581.352,14</b>
1 - Recursos Próprios - STN - 1.501.0000	0,00	0,00	20.000,00	20.212,00	21.121,54	61.333,54
401 - Recursos de Convênios do Governo Federal - STN - 1.700.0000	0,00	0,00	1.800.000,00	1.819.080,00	1.900.938,60	5.520.018,60
Ação: 2.72 - APOIO AO DESPORTO AMADOR, INCLUINDO O PROGRAMA ESPORTE PARA TODOS	0,00	57.000,00	57.000,00	57.604,20	60.196,38	231.800,58
<b>455 - 3.3.90.30.00</b>	<b>0,00</b>	<b>5.000,00</b>	<b>5.000,00</b>	<b>5.053,00</b>	<b>5.280,38</b>	<b>20.333,38</b>
1 - Recursos Próprios - STN - 1.501.0000	0,00	5.000,00	5.000,00	5.053,00	5.280,38	20.333,38
<b>456 - 3.3.90.31.00</b>	<b>0,00</b>	<b>2.000,00</b>	<b>2.000,00</b>	<b>2.021,20</b>	<b>2.112,15</b>	<b>8.133,35</b>
1 - Recursos Próprios - STN - 1.501.0000	0,00	2.000,00	2.000,00	2.021,20	2.112,15	8.133,35
<b>457 - 3.3.90.32.00</b>	<b>0,00</b>	<b>5.000,00</b>	<b>5.000,00</b>	<b>5.053,00</b>	<b>5.280,38</b>	<b>20.333,38</b>
1 - Recursos Próprios - STN - 1.501.0000	0,00	5.000,00	5.000,00	5.053,00	5.280,38	20.333,38
<b>458 - 3.3.90.36.00</b>	<b>0,00</b>	<b>30.000,00</b>	<b>30.000,00</b>	<b>30.318,00</b>	<b>31.682,31</b>	<b>122.000,31</b>
1 - Recursos Próprios - STN - 1.501.0000	0,00	30.000,00	30.000,00	30.318,00	31.682,31	122.000,31
<b>459 - 3.3.90.39.00</b>	<b>0,00</b>	<b>15.000,00</b>	<b>15.000,00</b>	<b>15.159,00</b>	<b>15.841,16</b>	<b>61.000,16</b>
1 - Recursos Próprios - STN - 1.501.0000	0,00	15.000,00	15.000,00	15.159,00	15.841,16	61.000,16
<b>Unidade Orçamentária: 11001 - SECRETARIA DE GOVERNO</b>	<b>0,00</b>	<b>175.000,00</b>	<b>255.000,00</b>	<b>257.703,00</b>	<b>269.299,62</b>	<b>957.002,62</b>
Função: 4 - Administração	0,00	175.000,00	255.000,00	257.703,00	269.299,62	957.002,62
Subfunção: 131 - Comunicação Social	0,00	160.000,00	240.000,00	242.544,00	253.458,48	896.002,48
Programa: 401 - GESTÃO ADMINISTRATIVA DO MUNICÍPIO	0,00	140.000,00	180.000,00	181.908,00	190.093,87	692.001,87

**Demonstrativo de Compatibilidade entre PPA e LOA**

PPA 2022 - 2025 - Valores em R\$

	Valor global	2022	2023	2024	2025	Total
Ação: 1.92 - AQUISIÇÃO DE MÁQUINAS, VEÍCULOS E EQUIPAMENTOS DIVERSOS PARA AS	0,00	50.000,00	50.000,00	50.530,00	52.803,85	203.333,85
<b>467 - 4.4.90.52.00</b>	<b>0,00</b>	<b>50.000,00</b>	<b>50.000,00</b>	<b>50.530,00</b>	<b>52.803,85</b>	<b>203.333,85</b>
1 - Recursos Próprios - STN - 1.501.0000	0,00	50.000,00	50.000,00	50.530,00	52.803,85	203.333,85
Ação: 2.92 - MANUTENÇÃO DAS ATIVIDADES DA SECRETARIA DE ARTICULAÇÃO E	0,00	90.000,00	130.000,00	131.378,00	137.290,02	488.668,02
<b>975 - 3.1.90.04.00</b>	<b>0,00</b>	<b>3.000,00</b>	<b>3.000,00</b>	<b>3.031,80</b>	<b>3.168,23</b>	<b>12.200,03</b>
1 - Recursos Próprios - STN - 1.501.0000	0,00	3.000,00	3.000,00	3.031,80	3.168,23	12.200,03
<b>460 - 3.1.90.11.00</b>	<b>0,00</b>	<b>50.000,00</b>	<b>80.000,00</b>	<b>80.848,00</b>	<b>84.486,16</b>	<b>295.334,16</b>
1 - Recursos Próprios - STN - 1.501.0000	0,00	50.000,00	80.000,00	80.848,00	84.486,16	295.334,16
<b>461 - 3.1.90.13.00</b>	<b>0,00</b>	<b>20.000,00</b>	<b>20.000,00</b>	<b>20.212,00</b>	<b>21.121,54</b>	<b>81.333,54</b>
1 - Recursos Próprios - STN - 1.501.0000	0,00	20.000,00	20.000,00	20.212,00	21.121,54	81.333,54
<b>462 - 3.1.90.94.00</b>	<b>0,00</b>	<b>1.000,00</b>	<b>1.000,00</b>	<b>1.010,60</b>	<b>1.056,08</b>	<b>4.066,68</b>
1 - Recursos Próprios - STN - 1.501.0000	0,00	1.000,00	1.000,00	1.010,60	1.056,08	4.066,68
<b>977 - 3.1.91.13.00</b>	<b>0,00</b>	<b>1.000,00</b>	<b>1.000,00</b>	<b>1.010,60</b>	<b>1.056,08</b>	<b>4.066,68</b>
1 - Recursos Próprios - STN - 1.501.0000	0,00	1.000,00	1.000,00	1.010,60	1.056,08	4.066,68
<b>976 - 3.3.90.08.00</b>	<b>0,00</b>	<b>2.000,00</b>	<b>2.000,00</b>	<b>2.021,20</b>	<b>2.112,15</b>	<b>8.133,35</b>
1 - Recursos Próprios - STN - 1.501.0000	0,00	2.000,00	2.000,00	2.021,20	2.112,15	8.133,35
<b>463 - 3.3.90.14.00</b>	<b>0,00</b>	<b>5.000,00</b>	<b>5.000,00</b>	<b>5.053,00</b>	<b>5.280,38</b>	<b>20.333,38</b>
1 - Recursos Próprios - STN - 1.501.0000	0,00	5.000,00	5.000,00	5.053,00	5.280,38	20.333,38
<b>464 - 3.3.90.30.00</b>	<b>0,00</b>	<b>1.000,00</b>	<b>1.000,00</b>	<b>1.010,60</b>	<b>1.056,08</b>	<b>4.066,68</b>
1 - Recursos Próprios - STN - 1.501.0000	0,00	1.000,00	1.000,00	1.010,60	1.056,08	4.066,68
<b>465 - 3.3.90.36.00</b>	<b>0,00</b>	<b>1.000,00</b>	<b>1.000,00</b>	<b>1.010,60</b>	<b>1.056,08</b>	<b>4.066,68</b>
1 - Recursos Próprios - STN - 1.501.0000	0,00	1.000,00	1.000,00	1.010,60	1.056,08	4.066,68
<b>466 - 3.3.90.39.00</b>	<b>0,00</b>	<b>5.000,00</b>	<b>15.000,00</b>	<b>15.159,00</b>	<b>15.841,16</b>	<b>51.000,16</b>
1 - Recursos Próprios - STN - 1.501.0000	0,00	5.000,00	15.000,00	15.159,00	15.841,16	51.000,16
<b>978 - 3.3.91.97.00</b>	<b>0,00</b>	<b>1.000,00</b>	<b>1.000,00</b>	<b>1.010,60</b>	<b>1.056,08</b>	<b>4.066,68</b>
1 - Recursos Próprios - STN - 1.501.0000	0,00	1.000,00	1.000,00	1.010,60	1.056,08	4.066,68
Programa: 402 - DIVULGAÇÃO INSTITUCIONAL	0,00	20.000,00	60.000,00	60.636,00	63.364,61	204.000,61
Ação: 2.93 - DIVULGAÇÃO INSTITUCIONAL DA ADMINISTRAÇÃO	0,00	20.000,00	60.000,00	60.636,00	63.364,61	204.000,61
<b>468 - 3.3.90.30.00</b>	<b>0,00</b>	<b>5.000,00</b>	<b>5.000,00</b>	<b>5.053,00</b>	<b>5.280,38</b>	<b>20.333,38</b>
1 - Recursos Próprios - STN - 1.501.0000	0,00	5.000,00	5.000,00	5.053,00	5.280,38	20.333,38
<b>469 - 3.3.90.36.00</b>	<b>0,00</b>	<b>5.000,00</b>	<b>5.000,00</b>	<b>5.053,00</b>	<b>5.280,38</b>	<b>20.333,38</b>
1 - Recursos Próprios - STN - 1.501.0000	0,00	5.000,00	5.000,00	5.053,00	5.280,38	20.333,38
<b>470 - 3.3.90.39.00</b>	<b>0,00</b>	<b>10.000,00</b>	<b>50.000,00</b>	<b>50.530,00</b>	<b>52.803,85</b>	<b>163.333,85</b>
1 - Recursos Próprios - STN - 1.501.0000	0,00	10.000,00	50.000,00	50.530,00	52.803,85	163.333,85
Subfunção: 244 - Assistência Comunitária	0,00	15.000,00	15.000,00	15.159,00	15.841,14	61.000,14
Programa: 401 - GESTÃO ADMINISTRATIVA DO MUNICIPIO	0,00	15.000,00	15.000,00	15.159,00	15.841,14	61.000,14
Ação: 2.106 - IMPLANTAÇÃO E MANUTENÇÃO DO PROGRAMA PREFEITURA NAS COMUNIDADES	0,00	15.000,00	15.000,00	15.159,00	15.841,14	61.000,14
<b>471 - 3.3.90.30.00</b>	<b>0,00</b>	<b>5.000,00</b>	<b>5.000,00</b>	<b>5.053,00</b>	<b>5.280,38</b>	<b>20.333,38</b>

**Demonstrativo de Compatibilidade entre PPA e LOA**

PPA 2022 - 2025 - Valores em R\$

	Valor global	2022	2023	2024	2025	Total
1 - Recursos Próprios - STN - 1.501.0000	0,00	5.000,00	5.000,00	5.053,00	5.280,38	20.333,38
<b>472 - 3.3.90.36.00</b>	<b>0,00</b>	<b>5.000,00</b>	<b>5.000,00</b>	<b>5.053,00</b>	<b>5.280,38</b>	<b>20.333,38</b>
1 - Recursos Próprios - STN - 1.501.0000	0,00	5.000,00	5.000,00	5.053,00	5.280,38	20.333,38
<b>473 - 3.3.90.39.00</b>	<b>0,00</b>	<b>5.000,00</b>	<b>5.000,00</b>	<b>5.053,00</b>	<b>5.280,38</b>	<b>20.333,38</b>
1 - Recursos Próprios - STN - 1.501.0000	0,00	5.000,00	5.000,00	5.053,00	5.280,38	20.333,38
<b>Unidade Orçamentária: 16001 - SECRETARIA DE DESENVOLVIMENTO ECONÔMICO, TRABALH</b>	<b>0,00</b>	<b>203.000,00</b>	<b>442.000,00</b>	<b>446.685,20</b>	<b>466.785,99</b>	<b>1.558.471,19</b>
Função: 4 - Administração	0,00	203.000,00	442.000,00	446.685,20	466.785,99	1.558.471,19
Subfunção: 122 - Administração Geral	0,00	203.000,00	442.000,00	446.685,20	466.785,99	1.558.471,19
Programa: 401 - GESTÃO ADMINISTRATIVA DO MUNICÍPIO	0,00	184.000,00	323.000,00	326.423,80	341.112,84	1.174.536,64
Ação: 1.90 - AQUISIÇÃO DE VEÍCULOS, MÓVEIS, MÁQUINAS E EQUIPAMENTOS PARA O SEDEC	0,00	5.000,00	17.000,00	17.180,20	17.953,31	57.133,51
<b>823 - 4.4.90.52.00</b>	<b>0,00</b>	<b>5.000,00</b>	<b>17.000,00</b>	<b>17.180,20</b>	<b>17.953,31</b>	<b>57.133,51</b>
1 - Recursos Próprios - STN - 1.501.0000	0,00	5.000,00	17.000,00	17.180,20	17.953,31	57.133,51
Ação: 2.20 - MANUTENÇÃO DAS ATIVIDADES DA SECRETARIA DE DESENVOLVIMENTO ECONÔMICO,	0,00	179.000,00	306.000,00	309.243,60	323.159,53	1.117.403,13
<b>813 - 3.1.90.04.00</b>	<b>0,00</b>	<b>10.000,00</b>	<b>10.000,00</b>	<b>10.106,00</b>	<b>10.560,77</b>	<b>40.666,77</b>
1 - Recursos Próprios - STN - 1.501.0000	0,00	10.000,00	10.000,00	10.106,00	10.560,77	40.666,77
<b>814 - 3.1.90.11.00</b>	<b>0,00</b>	<b>110.000,00</b>	<b>205.000,00</b>	<b>207.173,00</b>	<b>216.495,78</b>	<b>738.668,78</b>
1 - Recursos Próprios - STN - 1.501.0000	0,00	110.000,00	205.000,00	207.173,00	216.495,78	738.668,78
<b>815 - 3.1.90.13.00</b>	<b>0,00</b>	<b>30.000,00</b>	<b>45.000,00</b>	<b>45.477,00</b>	<b>47.523,46</b>	<b>168.000,46</b>
1 - Recursos Próprios - STN - 1.501.0000	0,00	30.000,00	45.000,00	45.477,00	47.523,46	168.000,46
<b>816 - 3.1.90.94.00</b>	<b>0,00</b>	<b>5.000,00</b>	<b>5.000,00</b>	<b>5.053,00</b>	<b>5.280,38</b>	<b>20.333,38</b>
1 - Recursos Próprios - STN - 1.501.0000	0,00	5.000,00	5.000,00	5.053,00	5.280,38	20.333,38
<b>817 - 3.1.91.13.00</b>	<b>0,00</b>	<b>3.000,00</b>	<b>3.000,00</b>	<b>3.031,80</b>	<b>3.168,23</b>	<b>12.200,03</b>
1 - Recursos Próprios - STN - 1.501.0000	0,00	3.000,00	3.000,00	3.031,80	3.168,23	12.200,03
<b>974 - 3.3.90.08.00</b>	<b>0,00</b>	<b>2.000,00</b>	<b>2.000,00</b>	<b>2.021,20</b>	<b>2.112,15</b>	<b>8.133,35</b>
1 - Recursos Próprios - STN - 1.501.0000	0,00	2.000,00	2.000,00	2.021,20	2.112,15	8.133,35
<b>819 - 3.3.90.14.00</b>	<b>0,00</b>	<b>5.000,00</b>	<b>10.000,00</b>	<b>10.106,00</b>	<b>10.560,77</b>	<b>35.666,77</b>
1 - Recursos Próprios - STN - 1.501.0000	0,00	5.000,00	10.000,00	10.106,00	10.560,77	35.666,77
<b>820 - 3.3.90.30.00</b>	<b>0,00</b>	<b>5.000,00</b>	<b>5.000,00</b>	<b>5.053,00</b>	<b>5.280,38</b>	<b>20.333,38</b>
1 - Recursos Próprios - STN - 1.501.0000	0,00	5.000,00	5.000,00	5.053,00	5.280,38	20.333,38
<b>821 - 3.3.90.36.00</b>	<b>0,00</b>	<b>5.000,00</b>	<b>7.000,00</b>	<b>7.074,20</b>	<b>7.392,54</b>	<b>26.466,74</b>
1 - Recursos Próprios - STN - 1.501.0000	0,00	5.000,00	7.000,00	7.074,20	7.392,54	26.466,74
<b>822 - 3.3.90.39.00</b>	<b>0,00</b>	<b>2.000,00</b>	<b>12.000,00</b>	<b>12.127,20</b>	<b>12.672,92</b>	<b>38.800,12</b>
1 - Recursos Próprios - STN - 1.501.0000	0,00	2.000,00	12.000,00	12.127,20	12.672,92	38.800,12
<b>818 - 3.3.91.97.00</b>	<b>0,00</b>	<b>2.000,00</b>	<b>2.000,00</b>	<b>2.021,20</b>	<b>2.112,15</b>	<b>8.133,35</b>
1 - Recursos Próprios - STN - 1.501.0000	0,00	2.000,00	2.000,00	2.021,20	2.112,15	8.133,35
Programa: 409 - JUVENTUDE DE ATITUDE	0,00	19.000,00	19.000,00	19.201,40	20.065,45	77.266,85
Ação: 1.98 - AQUISIÇÃO DE MÁQUINAS, VEÍCULOS E EQUIPAMENTOS DIVERSOS PARA AS	0,00	5.000,00	5.000,00	5.053,00	5.280,38	20.333,38
<b>982 - 4.4.90.52.00</b>	<b>0,00</b>	<b>5.000,00</b>	<b>5.000,00</b>	<b>5.053,00</b>	<b>5.280,38</b>	<b>20.333,38</b>

**Demonstrativo de Compatibilidade entre PPA e LOA**

PPA 2022 - 2025 - Valores em R\$

		Valor global	2022	2023	2024	2025	Total
	1 - Recursos Próprios - STN - 1.501.0000	0,00	5.000,00	5.000,00	5.053,00	5.280,38	20.333,38
Ação:	2.132 - MANUTENÇÃO DO PROGRAMA JUVENTUDE DE ATITUDE	0,00	14.000,00	14.000,00	14.148,40	14.785,07	56.933,47
	<b>981 - 3.3.90.30.00</b>	<b>0,00</b>	<b>3.000,00</b>	<b>3.000,00</b>	<b>3.031,80</b>	<b>3.168,23</b>	<b>12.200,03</b>
	1 - Recursos Próprios - STN - 1.501.0000	0,00	3.000,00	3.000,00	3.031,80	3.168,23	12.200,03
	<b>987 - 3.3.90.36.00</b>	<b>0,00</b>	<b>3.000,00</b>	<b>3.000,00</b>	<b>3.031,80</b>	<b>3.168,23</b>	<b>12.200,03</b>
	1 - Recursos Próprios - STN - 1.501.0000	0,00	3.000,00	3.000,00	3.031,80	3.168,23	12.200,03
	<b>983 - 3.3.90.39.00</b>	<b>0,00</b>	<b>5.000,00</b>	<b>5.000,00</b>	<b>5.053,00</b>	<b>5.280,38</b>	<b>20.333,38</b>
	1 - Recursos Próprios - STN - 1.501.0000	0,00	5.000,00	5.000,00	5.053,00	5.280,38	20.333,38
	<b>984 - 3.3.90.48.00</b>	<b>0,00</b>	<b>3.000,00</b>	<b>3.000,00</b>	<b>3.031,80</b>	<b>3.168,23</b>	<b>12.200,03</b>
	1 - Recursos Próprios - STN - 1.501.0000	0,00	3.000,00	3.000,00	3.031,80	3.168,23	12.200,03
Programa:	1602 - CARTEIRA NACIONAL DE HABILITAÇÃO (CNH) POPULAR	0,00	0,00	100.000,00	101.060,00	105.607,70	306.667,70
Ação:	2.182 - MANUTENÇÃO DO PROGRAMA CNH POPULAR	0,00	0,00	100.000,00	101.060,00	105.607,70	306.667,70
	<b>1273 - 3.3.90.39.00</b>	<b>0,00</b>	<b>0,00</b>	<b>100.000,00</b>	<b>101.060,00</b>	<b>105.607,70</b>	<b>306.667,70</b>
	1 - Recursos Próprios - STN - 1.501.0000	0,00	0,00	100.000,00	101.060,00	105.607,70	306.667,70
<b>Unidade Orçamentária:</b>	<b>18001 - COORDENADORIA DO SISTEMA DE CONTROLE INTERNO</b>	<b>0,00</b>	<b>139.000,00</b>	<b>177.000,00</b>	<b>178.876,20</b>	<b>186.925,61</b>	<b>681.801,81</b>
Função:	4 - Administração	0,00	139.000,00	177.000,00	178.876,20	186.925,61	681.801,81
Subfunção:	124 - Controle Interno	0,00	139.000,00	177.000,00	178.876,20	186.925,61	681.801,81
Programa:	407 - CONTROLE INTERNO	0,00	139.000,00	177.000,00	178.876,20	186.925,61	681.801,81
Ação:	1.68 - AQUISIÇÃO DE VEÍCULO, MÓVEIS, MÁQUINAS E EQUIPAMENTOS DIVERSOS PARA A	0,00	10.000,00	10.000,00	10.106,00	10.560,77	40.666,77
	<b>65 - 4.4.90.52.00</b>	<b>0,00</b>	<b>10.000,00</b>	<b>10.000,00</b>	<b>10.106,00</b>	<b>10.560,77</b>	<b>40.666,77</b>
	1 - Recursos Próprios - STN - 1.501.0000	0,00	10.000,00	10.000,00	10.106,00	10.560,77	40.666,77
Ação:	2.5 - MANUTENÇÃO DO CONTROLE INTERNO	0,00	129.000,00	167.000,00	168.770,20	176.364,84	641.135,04
	<b>58 - 3.1.90.04.00</b>	<b>0,00</b>	<b>5.000,00</b>	<b>5.000,00</b>	<b>5.053,00</b>	<b>5.280,38</b>	<b>20.333,38</b>
	1 - Recursos Próprios - STN - 1.501.0000	0,00	5.000,00	5.000,00	5.053,00	5.280,38	20.333,38
	<b>59 - 3.1.90.11.00</b>	<b>0,00</b>	<b>80.000,00</b>	<b>100.000,00</b>	<b>101.060,00</b>	<b>105.607,70</b>	<b>386.667,70</b>
	1 - Recursos Próprios - STN - 1.501.0000	0,00	80.000,00	100.000,00	101.060,00	105.607,70	386.667,70
	<b>60 - 3.1.90.13.00</b>	<b>0,00</b>	<b>15.000,00</b>	<b>23.000,00</b>	<b>23.243,80</b>	<b>24.289,77</b>	<b>85.533,57</b>
	1 - Recursos Próprios - STN - 1.501.0000	0,00	15.000,00	23.000,00	23.243,80	24.289,77	85.533,57
	<b>61 - 3.1.91.13.00</b>	<b>0,00</b>	<b>2.000,00</b>	<b>2.000,00</b>	<b>2.021,20</b>	<b>2.112,15</b>	<b>8.133,35</b>
	1 - Recursos Próprios - STN - 1.501.0000	0,00	2.000,00	2.000,00	2.021,20	2.112,15	8.133,35
	<b>966 - 3.3.90.08.00</b>	<b>0,00</b>	<b>2.000,00</b>	<b>2.000,00</b>	<b>2.021,20</b>	<b>2.112,15</b>	<b>8.133,35</b>
	1 - Recursos Próprios - STN - 1.501.0000	0,00	2.000,00	2.000,00	2.021,20	2.112,15	8.133,35
	<b>1274 - 3.3.90.14.00</b>	<b>0,00</b>	<b>0,00</b>	<b>10.000,00</b>	<b>10.106,00</b>	<b>10.560,77</b>	<b>30.666,77</b>
	1 - Recursos Próprios - STN - 1.501.0000	0,00	0,00	10.000,00	10.106,00	10.560,77	30.666,77
	<b>62 - 3.3.90.30.00</b>	<b>0,00</b>	<b>10.000,00</b>	<b>10.000,00</b>	<b>10.106,00</b>	<b>10.560,77</b>	<b>40.666,77</b>
	1 - Recursos Próprios - STN - 1.501.0000	0,00	10.000,00	10.000,00	10.106,00	10.560,77	40.666,77
	<b>63 - 3.3.90.36.00</b>	<b>0,00</b>	<b>10.000,00</b>	<b>10.000,00</b>	<b>10.106,00</b>	<b>10.560,77</b>	<b>40.666,77</b>
	1 - Recursos Próprios - STN - 1.501.0000	0,00	10.000,00	10.000,00	10.106,00	10.560,77	40.666,77

**Demonstrativo de Compatibilidade entre PPA e LOA**

PPA 2022 - 2025 - Valores em R\$

	Valor global	2022	2023	2024	2025	Total
<b>64 - 3.3.90.39.00</b>	<b>0,00</b>	<b>5.000,00</b>	<b>5.000,00</b>	<b>5.053,00</b>	<b>5.280,38</b>	<b>20.333,38</b>
1 - Recursos Próprios - STN - 1.501.0000	0,00	5.000,00	5.000,00	5.053,00	5.280,38	20.333,38
<b>Unidade Orçamentária: 19010 - CONSÓRCIO PÚBLICO INTERMUNICIPAL DO AGRESTE - RATE</b>	<b>0,00</b>	<b>0,00</b>	<b>105.000,00</b>	<b>106.113,00</b>	<b>110.888,08</b>	<b>322.001,08</b>
Função: 10 - Saúde	0,00	0,00	105.000,00	106.113,00	110.888,08	322.001,08
Subfunção: 122 - Administração Geral	0,00	0,00	14.300,00	14.451,58	15.101,90	43.853,48
Programa: 1009 - CASA DE APOIO CONSORCIAL	0,00	0,00	8.000,00	8.084,80	8.448,61	24.533,41
Ação: 2.168 - MANUTENÇÃO DA CASA DE APOIO CONSORCIAL	0,00	0,00	8.000,00	8.084,80	8.448,61	24.533,41
<b>1179 - 3.3.90.30.00</b>	<b>0,00</b>	<b>0,00</b>	<b>2.500,00</b>	<b>2.526,50</b>	<b>2.640,18</b>	<b>7.666,68</b>
610 - Recursos do NIS - Núcleo Intern. de Saúde	0,00	0,00	2.500,00	2.526,50	2.640,18	7.666,68
<b>1180 - 3.3.90.36.00</b>	<b>0,00</b>	<b>0,00</b>	<b>1.000,00</b>	<b>1.010,60</b>	<b>1.056,08</b>	<b>3.066,68</b>
610 - Recursos do NIS - Núcleo Intern. de Saúde	0,00	0,00	1.000,00	1.010,60	1.056,08	3.066,68
<b>1181 - 3.3.90.39.00</b>	<b>0,00</b>	<b>0,00</b>	<b>4.500,00</b>	<b>4.547,70</b>	<b>4.752,35</b>	<b>13.800,05</b>
610 - Recursos do NIS - Núcleo Intern. de Saúde	0,00	0,00	4.500,00	4.547,70	4.752,35	13.800,05
Programa: 1010 - GESTÃO ADMINISTRATIVA DO NÚCLEO INTERMUNICIPAL EM SAÚDE - NIS	0,00	0,00	6.300,00	6.366,78	6.653,29	19.320,07
Ação: 1.112 - AQUISIÇÃO DE MÓVEIS, MÁQUINAS E EQUIPAMENTOS DIVERSOS PARA O NIS	0,00	0,00	115,00	116,20	121,40	352,60
<b>1182 - 4.4.90.52.00</b>	<b>0,00</b>	<b>0,00</b>	<b>115,00</b>	<b>116,20</b>	<b>121,40</b>	<b>352,60</b>
611 - Recursos Próprios - Rateio NIS	0,00	0,00	115,00	116,20	121,40	352,60
Ação: 2.169 - MANUTENÇÃO DAS ATIVIDADES ADMINISTRATIVAS DO NÚCLEO INTERMUNICIPAL DE	0,00	0,00	4.885,00	4.936,80	5.158,98	14.980,78
<b>1183 - 3.1.90.04.00</b>	<b>0,00</b>	<b>0,00</b>	<b>46,00</b>	<b>46,49</b>	<b>48,58</b>	<b>141,07</b>
611 - Recursos Próprios - Rateio NIS	0,00	0,00	46,00	46,49	48,58	141,07
<b>1184 - 3.1.90.11.00</b>	<b>0,00</b>	<b>0,00</b>	<b>1.426,00</b>	<b>1.441,12</b>	<b>1.505,97</b>	<b>4.373,09</b>
611 - Recursos Próprios - Rateio NIS	0,00	0,00	1.426,00	1.441,12	1.505,97	4.373,09
<b>1185 - 3.1.90.13.00</b>	<b>0,00</b>	<b>0,00</b>	<b>276,00</b>	<b>278,93</b>	<b>291,48</b>	<b>846,41</b>
611 - Recursos Próprios - Rateio NIS	0,00	0,00	276,00	278,93	291,48	846,41
<b>1186 - 3.1.90.16.00</b>	<b>0,00</b>	<b>0,00</b>	<b>57,50</b>	<b>58,11</b>	<b>60,73</b>	<b>176,34</b>
611 - Recursos Próprios - Rateio NIS	0,00	0,00	57,50	58,11	60,73	176,34
<b>1187 - 3.1.90.34.00</b>	<b>0,00</b>	<b>0,00</b>	<b>69,00</b>	<b>69,73</b>	<b>72,87</b>	<b>211,60</b>
611 - Recursos Próprios - Rateio NIS	0,00	0,00	69,00	69,73	72,87	211,60
<b>1188 - 3.1.90.37.00</b>	<b>0,00</b>	<b>0,00</b>	<b>69,00</b>	<b>69,73</b>	<b>72,87</b>	<b>211,60</b>
611 - Recursos Próprios - Rateio NIS	0,00	0,00	69,00	69,73	72,87	211,60
<b>1189 - 3.1.90.91.00</b>	<b>0,00</b>	<b>0,00</b>	<b>1.159,00</b>	<b>1.171,29</b>	<b>1.224,00</b>	<b>3.554,29</b>
611 - Recursos Próprios - Rateio NIS	0,00	0,00	1.159,00	1.171,29	1.224,00	3.554,29
<b>1190 - 3.1.90.92.00</b>	<b>0,00</b>	<b>0,00</b>	<b>103,50</b>	<b>104,60</b>	<b>109,31</b>	<b>317,41</b>
611 - Recursos Próprios - Rateio NIS	0,00	0,00	103,50	104,60	109,31	317,41
<b>1191 - 3.1.90.94.00</b>	<b>0,00</b>	<b>0,00</b>	<b>115,00</b>	<b>116,22</b>	<b>121,45</b>	<b>352,67</b>
611 - Recursos Próprios - Rateio NIS	0,00	0,00	115,00	116,22	121,45	352,67
<b>1192 - 3.3.90.14.00</b>	<b>0,00</b>	<b>0,00</b>	<b>69,00</b>	<b>69,73</b>	<b>72,87</b>	<b>211,60</b>
611 - Recursos Próprios - Rateio NIS	0,00	0,00	69,00	69,73	72,87	211,60

**Demonstrativo de Compatibilidade entre PPA e LOA**

PPA 2022 - 2025 - Valores em R\$

	Valor global	2022	2023	2024	2025	Total
<b>1193 - 3.3.90.30.00</b>	<b>0,00</b>	<b>0,00</b>	<b>115,00</b>	<b>116,22</b>	<b>121,45</b>	<b>352,67</b>
611 - Recursos Próprios - Rateio NIS	0,00	0,00	115,00	116,22	121,45	352,67
<b>1194 - 3.3.90.33.00</b>	<b>0,00</b>	<b>0,00</b>	<b>69,00</b>	<b>69,73</b>	<b>72,87</b>	<b>211,60</b>
611 - Recursos Próprios - Rateio NIS	0,00	0,00	69,00	69,73	72,87	211,60
<b>1195 - 3.3.90.35.00</b>	<b>0,00</b>	<b>0,00</b>	<b>230,00</b>	<b>232,44</b>	<b>242,90</b>	<b>705,34</b>
611 - Recursos Próprios - Rateio NIS	0,00	0,00	230,00	232,44	242,90	705,34
<b>1196 - 3.3.90.36.00</b>	<b>0,00</b>	<b>0,00</b>	<b>287,50</b>	<b>290,55</b>	<b>303,62</b>	<b>881,67</b>
611 - Recursos Próprios - Rateio NIS	0,00	0,00	287,50	290,55	303,62	881,67
<b>1197 - 3.3.90.39.00</b>	<b>0,00</b>	<b>0,00</b>	<b>414,00</b>	<b>418,39</b>	<b>437,22</b>	<b>1.269,61</b>
611 - Recursos Próprios - Rateio NIS	0,00	0,00	414,00	418,39	437,22	1.269,61
<b>1198 - 3.3.90.40.00</b>	<b>0,00</b>	<b>0,00</b>	<b>69,00</b>	<b>69,73</b>	<b>72,87</b>	<b>211,60</b>
611 - Recursos Próprios - Rateio NIS	0,00	0,00	69,00	69,73	72,87	211,60
<b>1199 - 3.3.90.41.00</b>	<b>0,00</b>	<b>0,00</b>	<b>57,50</b>	<b>58,11</b>	<b>60,73</b>	<b>176,34</b>
611 - Recursos Próprios - Rateio NIS	0,00	0,00	57,50	58,11	60,73	176,34
<b>1200 - 3.3.90.46.00</b>	<b>0,00</b>	<b>0,00</b>	<b>69,00</b>	<b>69,73</b>	<b>72,87</b>	<b>211,60</b>
611 - Recursos Próprios - Rateio NIS	0,00	0,00	69,00	69,73	72,87	211,60
<b>1201 - 3.3.90.47.00</b>	<b>0,00</b>	<b>0,00</b>	<b>115,00</b>	<b>116,22</b>	<b>121,45</b>	<b>352,67</b>
611 - Recursos Próprios - Rateio NIS	0,00	0,00	115,00	116,22	121,45	352,67
<b>1202 - 3.3.90.92.00</b>	<b>0,00</b>	<b>0,00</b>	<b>69,00</b>	<b>69,73</b>	<b>72,87</b>	<b>211,60</b>
611 - Recursos Próprios - Rateio NIS	0,00	0,00	69,00	69,73	72,87	211,60
<b>Ação: 2.170 - CAPACITAÇÃO DOS PROFISSIONAIS DA SAÚDE</b>	<b>0,00</b>	<b>0,00</b>	<b>1.300,00</b>	<b>1.313,78</b>	<b>1.372,91</b>	<b>3.986,69</b>
<b>1203 - 3.3.90.14.00</b>	<b>0,00</b>	<b>0,00</b>	<b>200,00</b>	<b>202,12</b>	<b>211,22</b>	<b>613,34</b>
610 - Recursos do NIS - Núcleo Interm. de Saúde	0,00	0,00	200,00	202,12	211,22	613,34
<b>1204 - 3.3.90.30.00</b>	<b>0,00</b>	<b>0,00</b>	<b>200,00</b>	<b>202,12</b>	<b>211,22</b>	<b>613,34</b>
610 - Recursos do NIS - Núcleo Interm. de Saúde	0,00	0,00	200,00	202,12	211,22	613,34
<b>1205 - 3.3.90.35.00</b>	<b>0,00</b>	<b>0,00</b>	<b>200,00</b>	<b>202,12</b>	<b>211,22</b>	<b>613,34</b>
610 - Recursos do NIS - Núcleo Interm. de Saúde	0,00	0,00	200,00	202,12	211,22	613,34
<b>1206 - 3.3.90.36.00</b>	<b>0,00</b>	<b>0,00</b>	<b>300,00</b>	<b>303,18</b>	<b>316,82</b>	<b>920,00</b>
610 - Recursos do NIS - Núcleo Interm. de Saúde	0,00	0,00	300,00	303,18	316,82	920,00
<b>1207 - 3.3.90.39.00</b>	<b>0,00</b>	<b>0,00</b>	<b>400,00</b>	<b>404,24</b>	<b>422,43</b>	<b>1.226,67</b>
610 - Recursos do NIS - Núcleo Interm. de Saúde	0,00	0,00	400,00	404,24	422,43	1.226,67
<b>Subfunção: 301 - Atenção Básica</b>	<b>0,00</b>	<b>0,00</b>	<b>17.500,00</b>	<b>17.685,50</b>	<b>18.481,34</b>	<b>53.666,84</b>
<b>Programa: 1011 - MANUTENÇÃO DAS ATIVIDADES DE ATENÇÃO PRIMÁRIA DO NÚCLEO INTERMUNICIPAL</b>	<b>0,00</b>	<b>0,00</b>	<b>10.000,00</b>	<b>10.106,00</b>	<b>10.560,76</b>	<b>30.666,76</b>
<b>Ação: 2.171 - AQUISIÇÃO DE MATERIAIS E/OU EPI'S PARA ACS E ACE</b>	<b>0,00</b>	<b>0,00</b>	<b>10.000,00</b>	<b>10.106,00</b>	<b>10.560,76</b>	<b>30.666,76</b>
<b>1208 - 3.3.90.30.00</b>	<b>0,00</b>	<b>0,00</b>	<b>5.000,00</b>	<b>5.053,00</b>	<b>5.280,38</b>	<b>15.333,38</b>
610 - Recursos do NIS - Núcleo Interm. de Saúde	0,00	0,00	5.000,00	5.053,00	5.280,38	15.333,38
<b>1209 - 3.3.90.39.00</b>	<b>0,00</b>	<b>0,00</b>	<b>5.000,00</b>	<b>5.053,00</b>	<b>5.280,38</b>	<b>15.333,38</b>
610 - Recursos do NIS - Núcleo Interm. de Saúde	0,00	0,00	5.000,00	5.053,00	5.280,38	15.333,38

**Demonstrativo de Compatibilidade entre PPA e LOA**

PPA 2022 - 2025 - Valores em R\$

	Valor global	2022	2023	2024	2025	Total
Programa: 1012 - AQUISIÇÃO DE MEDICAMENTOS, MATERIAIS MÉDICO HOSPITALARES E ODONTOLÓGI	0,00	0,00	7.500,00	7.579,50	7.920,58	23.000,08
Ação: 2.172 - MANUTENÇÃO DA SAÚDE BUCAL DO NÚCLEO INTERMUNICIPAL DE SAÚDE - NIS	0,00	0,00	7.500,00	7.579,50	7.920,58	23.000,08
<b>1210 - 3.3.90.30.00</b>	<b>0,00</b>	<b>0,00</b>	<b>7.000,00</b>	<b>7.074,20</b>	<b>7.392,54</b>	<b>21.466,74</b>
610 - Recursos do NIS - Núcleo Intern. de Saúde	0,00	0,00	7.000,00	7.074,20	7.392,54	21.466,74
<b>1211 - 3.3.90.39.00</b>	<b>0,00</b>	<b>0,00</b>	<b>500,00</b>	<b>505,30</b>	<b>528,04</b>	<b>1.533,34</b>
610 - Recursos do NIS - Núcleo Intern. de Saúde	0,00	0,00	500,00	505,30	528,04	1.533,34
Subfunção: 302 - Assistência Hospitalar e Ambulatorial	0,00	0,00	65.700,00	66.396,42	69.384,26	201.480,68
Programa: 1013 - GESTÃO DOS SERVIÇOS DE SAÚDE DOS ENTES CONSORCIADOS PELO NIS - ASSISTÊN	0,00	0,00	65.700,00	66.396,42	69.384,26	201.480,68
Ação: 2.173 - MANUTENÇÃO DAS ATIVIDADES DE MÉDIA E ALTA COMPLEXIDADE DO NÚCLEO	0,00	0,00	59.500,00	60.130,70	62.836,58	182.467,28
<b>1212 - 3.3.90.30.00</b>	<b>0,00</b>	<b>0,00</b>	<b>2.000,00</b>	<b>2.021,20</b>	<b>2.112,15</b>	<b>6.133,35</b>
610 - Recursos do NIS - Núcleo Intern. de Saúde	0,00	0,00	2.000,00	2.021,20	2.112,15	6.133,35
<b>1213 - 3.3.90.36.00</b>	<b>0,00</b>	<b>0,00</b>	<b>3.000,00</b>	<b>3.031,80</b>	<b>3.168,23</b>	<b>9.200,03</b>
610 - Recursos do NIS - Núcleo Intern. de Saúde	0,00	0,00	3.000,00	3.031,80	3.168,23	9.200,03
<b>1214 - 3.3.90.39.00</b>	<b>0,00</b>	<b>0,00</b>	<b>54.500,00</b>	<b>55.077,70</b>	<b>57.556,20</b>	<b>167.133,90</b>
610 - Recursos do NIS - Núcleo Intern. de Saúde	0,00	0,00	54.500,00	55.077,70	57.556,20	167.133,90
Ação: 2.174 - REALIZAÇÃO DE EXAMES E DIAGNOSTICOS POR IMAGEM - MÉDIA E ALTA	0,00	0,00	6.200,00	6.265,72	6.547,68	19.013,40
<b>1215 - 3.3.90.30.00</b>	<b>0,00</b>	<b>0,00</b>	<b>1.000,00</b>	<b>1.010,60</b>	<b>1.056,08</b>	<b>3.066,68</b>
610 - Recursos do NIS - Núcleo Intern. de Saúde	0,00	0,00	1.000,00	1.010,60	1.056,08	3.066,68
<b>1216 - 3.3.90.36.00</b>	<b>0,00</b>	<b>0,00</b>	<b>200,00</b>	<b>202,12</b>	<b>211,22</b>	<b>613,34</b>
610 - Recursos do NIS - Núcleo Intern. de Saúde	0,00	0,00	200,00	202,12	211,22	613,34
<b>1217 - 3.3.90.39.00</b>	<b>0,00</b>	<b>0,00</b>	<b>5.000,00</b>	<b>5.053,00</b>	<b>5.280,38</b>	<b>15.333,38</b>
610 - Recursos do NIS - Núcleo Intern. de Saúde	0,00	0,00	5.000,00	5.053,00	5.280,38	15.333,38
Subfunção: 303 - Suporte Profilático e Terapêutico	0,00	0,00	7.500,00	7.579,50	7.920,58	23.000,08
Programa: 1014 - AQUISIÇÃO DE MEDICAMENTOS, MATERIAIS MÉDICO HOSPITALARES E ODONTOLÓGI	0,00	0,00	7.500,00	7.579,50	7.920,58	23.000,08
Ação: 2.175 - MANUTENÇÃO DA ASSISTÊNCIA FARMACÊUTICA DO NÚCLEO INTERMUNICIPAL DE	0,00	0,00	7.500,00	7.579,50	7.920,58	23.000,08
<b>1218 - 3.3.90.30.00</b>	<b>0,00</b>	<b>0,00</b>	<b>7.000,00</b>	<b>7.074,20</b>	<b>7.392,54</b>	<b>21.466,74</b>
610 - Recursos do NIS - Núcleo Intern. de Saúde	0,00	0,00	7.000,00	7.074,20	7.392,54	21.466,74
<b>1219 - 3.3.90.39.00</b>	<b>0,00</b>	<b>0,00</b>	<b>500,00</b>	<b>505,30</b>	<b>528,04</b>	<b>1.533,34</b>
610 - Recursos do NIS - Núcleo Intern. de Saúde	0,00	0,00	500,00	505,30	528,04	1.533,34
<b>Unidade Orçamentária: 19020 - NÚCLEO INTERMUNICIPAL DE EDUCAÇÃO E DESENVOLVIME</b>	<b>0,00</b>	<b>0,00</b>	<b>10.000,00</b>	<b>10.106,00</b>	<b>10.560,77</b>	<b>30.666,77</b>
Função: 12 - Educação	0,00	0,00	10.000,00	10.106,00	10.560,77	30.666,77
Subfunção: 122 - Administração Geral	0,00	0,00	10.000,00	10.106,00	10.560,77	30.666,77
Programa: 1219 - GESTÃO ADMINISTRATIVA DO NÚCLEO INTERMUNICIPAL DE EDUCAÇÃO E DESENVOL	0,00	0,00	10.000,00	10.106,00	10.560,77	30.666,77
Ação: 1.107 - AQUISIÇÃO DE MÓVFEIS, MÁQUINAS E EQUIPAMENTOS PARA O NIEDI	0,00	0,00	406,00	410,30	428,79	1.245,09
<b>1127 - 4.4.90.52.00</b>	<b>0,00</b>	<b>0,00</b>	<b>406,00</b>	<b>410,30</b>	<b>428,79</b>	<b>1.245,09</b>
606 - Recursos Próprios - Rateio NIEDI	0,00	0,00	406,00	410,30	428,79	1.245,09
Ação: 2.158 - MANUTENÇÃO DO NÚCLEO INTERMUNICIPAL DE EDUCAÇÃO E DESENV.	0,00	0,00	9.594,00	9.695,70	10.131,98	29.421,68
<b>1128 - 3.1.90.04.00</b>	<b>0,00</b>	<b>0,00</b>	<b>174,00</b>	<b>175,84</b>	<b>183,75</b>	<b>533,59</b>

**Demonstrativo de Compatibilidade entre PPA e LOA**

PPA 2022 - 2025 - Valores em R\$

	Valor global	2022	2023	2024	2025	Total
606 - Recursos Próprios - Rateio NIEDI	0,00	0,00	174,00	175,84	183,75	533,59
<b>1129 - 3.1.90.11.00</b>	<b>0,00</b>	<b>0,00</b>	<b>4.640,00</b>	<b>4.689,18</b>	<b>4.900,19</b>	<b>14.229,37</b>
606 - Recursos Próprios - Rateio NIEDI	0,00	0,00	4.640,00	4.689,18	4.900,19	14.229,37
<b>1130 - 3.1.90.13.00</b>	<b>0,00</b>	<b>0,00</b>	<b>1.160,00</b>	<b>1.172,30</b>	<b>1.225,05</b>	<b>3.557,35</b>
606 - Recursos Próprios - Rateio NIEDI	0,00	0,00	1.160,00	1.172,30	1.225,05	3.557,35
<b>1131 - 3.1.90.16.00</b>	<b>0,00</b>	<b>0,00</b>	<b>145,00</b>	<b>146,54</b>	<b>153,13</b>	<b>444,67</b>
606 - Recursos Próprios - Rateio NIEDI	0,00	0,00	145,00	146,54	153,13	444,67
<b>1132 - 3.1.90.92.00</b>	<b>0,00</b>	<b>0,00</b>	<b>145,00</b>	<b>146,54</b>	<b>153,13</b>	<b>444,67</b>
606 - Recursos Próprios - Rateio NIEDI	0,00	0,00	145,00	146,54	153,13	444,67
<b>1133 - 3.3.90.14.00</b>	<b>0,00</b>	<b>0,00</b>	<b>290,00</b>	<b>293,07</b>	<b>306,26</b>	<b>889,33</b>
606 - Recursos Próprios - Rateio NIEDI	0,00	0,00	290,00	293,07	306,26	889,33
<b>1134 - 3.3.90.30.00</b>	<b>0,00</b>	<b>0,00</b>	<b>580,00</b>	<b>586,15</b>	<b>612,53</b>	<b>1.778,68</b>
606 - Recursos Próprios - Rateio NIEDI	0,00	0,00	580,00	586,15	612,53	1.778,68
<b>1135 - 3.3.90.33.00</b>	<b>0,00</b>	<b>0,00</b>	<b>145,00</b>	<b>146,54</b>	<b>153,13</b>	<b>444,67</b>
606 - Recursos Próprios - Rateio NIEDI	0,00	0,00	145,00	146,54	153,13	444,67
<b>1136 - 3.3.90.34.00</b>	<b>0,00</b>	<b>0,00</b>	<b>145,00</b>	<b>146,54</b>	<b>153,13</b>	<b>444,67</b>
606 - Recursos Próprios - Rateio NIEDI	0,00	0,00	145,00	146,54	153,13	444,67
<b>1137 - 3.3.90.35.00</b>	<b>0,00</b>	<b>0,00</b>	<b>290,00</b>	<b>293,07</b>	<b>306,26</b>	<b>889,33</b>
606 - Recursos Próprios - Rateio NIEDI	0,00	0,00	290,00	293,07	306,26	889,33
<b>1138 - 3.3.90.36.00</b>	<b>0,00</b>	<b>0,00</b>	<b>725,00</b>	<b>732,68</b>	<b>765,65</b>	<b>2.223,33</b>
606 - Recursos Próprios - Rateio NIEDI	0,00	0,00	725,00	732,68	765,65	2.223,33
<b>1139 - 3.3.90.37.00</b>	<b>0,00</b>	<b>0,00</b>	<b>145,00</b>	<b>146,54</b>	<b>153,13</b>	<b>444,67</b>
606 - Recursos Próprios - Rateio NIEDI	0,00	0,00	145,00	146,54	153,13	444,67
<b>1140 - 3.3.90.39.00</b>	<b>0,00</b>	<b>0,00</b>	<b>580,00</b>	<b>586,15</b>	<b>612,53</b>	<b>1.778,68</b>
606 - Recursos Próprios - Rateio NIEDI	0,00	0,00	580,00	586,15	612,53	1.778,68
<b>1141 - 3.3.90.41.00</b>	<b>0,00</b>	<b>0,00</b>	<b>145,00</b>	<b>146,54</b>	<b>153,13</b>	<b>444,67</b>
606 - Recursos Próprios - Rateio NIEDI	0,00	0,00	145,00	146,54	153,13	444,67
<b>1142 - 3.3.90.46.00</b>	<b>0,00</b>	<b>0,00</b>	<b>140,00</b>	<b>141,48</b>	<b>147,85</b>	<b>429,33</b>
606 - Recursos Próprios - Rateio NIEDI	0,00	0,00	140,00	141,48	147,85	429,33
<b>1143 - 3.3.90.47.00</b>	<b>0,00</b>	<b>0,00</b>	<b>145,00</b>	<b>146,54</b>	<b>153,13</b>	<b>444,67</b>
606 - Recursos Próprios - Rateio NIEDI	0,00	0,00	145,00	146,54	153,13	444,67
<b>Unidade Orçamentária: 19030 - CONIAPE - BOM JARDIM</b>	<b>0,00</b>	<b>0,00</b>	<b>114.300,00</b>	<b>115.511,58</b>	<b>120.709,60</b>	<b>350.521,18</b>
Função: 4 - Administração	0,00	0,00	114.300,00	115.511,58	120.709,60	350.521,18
Subfunção: 122 - Administração Geral	0,00	0,00	114.300,00	115.511,58	120.709,60	350.521,18
Programa: 490 - Programa de GESTÃO ADMINISTRATIVA CONIAPE	0,00	0,00	84.300,00	85.193,58	89.027,29	258.520,87
Ação: 1.110 - MODERNIZAÇÃO DA ESTRUTURA FÍSICA - SEDE DO CONIAPE (REFORMA, AQUISIÇÃO)	0,00	0,00	200,00	202,12	211,21	613,33
<b>1220 - 4.4.90.51.00</b>	<b>0,00</b>	<b>0,00</b>	<b>150,00</b>	<b>151,59</b>	<b>158,41</b>	<b>460,00</b>
33 - Consórcio - Recursos Próprios - Rateio Administrativo	0,00	0,00	150,00	151,59	158,41	460,00
<b>1221 - 4.4.90.61.00</b>	<b>0,00</b>	<b>0,00</b>	<b>50,00</b>	<b>50,53</b>	<b>52,80</b>	<b>153,33</b>



**Demonstrativo de Compatibilidade entre PPA e LOA**

PPA 2022 - 2025 - Valores em R\$

	Valor global	2022	2023	2024	2025	Total
33 - Consórcio - Recursos Próprios - Rateio Administrativo	0,00	0,00	50,00	50,53	52,80	153,33
<b>Ação: 1.111 - AQUISIÇÃO DE VEÍCULOS, MÓVEIS, MÁQUINAS E EQUIP. DIVERSOS PARA O CONIAPE</b>	<b>0,00</b>	<b>0,00</b>	<b>3.000,00</b>	<b>3.031,80</b>	<b>3.168,23</b>	<b>9.200,03</b>
<b>1222 - 4.4.90.52.00</b>	<b>0,00</b>	<b>0,00</b>	<b>3.000,00</b>	<b>3.031,80</b>	<b>3.168,23</b>	<b>9.200,03</b>
33 - Consórcio - Recursos Próprios - Rateio Administrativo	0,00	0,00	3.000,00	3.031,80	3.168,23	9.200,03
<b>Ação: 2.166 - MANUTENÇÃO DAS ATIVIDADES ADMINISTRATIVAS DO CONIAPE</b>	<b>0,00</b>	<b>0,00</b>	<b>81.100,00</b>	<b>81.959,66</b>	<b>85.647,85</b>	<b>248.707,51</b>
<b>1223 - 3.1.90.04.00</b>	<b>0,00</b>	<b>0,00</b>	<b>350,00</b>	<b>353,71</b>	<b>369,61</b>	<b>1.073,32</b>
33 - Consórcio - Recursos Próprios - Rateio Administrativo	0,00	0,00	350,00	353,71	369,61	1.073,32
<b>1224 - 3.1.90.11.00</b>	<b>0,00</b>	<b>0,00</b>	<b>26.000,00</b>	<b>26.275,60</b>	<b>27.458,00</b>	<b>79.733,60</b>
33 - Consórcio - Recursos Próprios - Rateio Administrativo	0,00	0,00	26.000,00	26.275,60	27.458,00	79.733,60
<b>1225 - 3.1.90.13.00</b>	<b>0,00</b>	<b>0,00</b>	<b>9.500,00</b>	<b>9.600,70</b>	<b>10.032,73</b>	<b>29.133,43</b>
33 - Consórcio - Recursos Próprios - Rateio Administrativo	0,00	0,00	9.500,00	9.600,70	10.032,73	29.133,43
<b>1226 - 3.1.90.16.00</b>	<b>0,00</b>	<b>0,00</b>	<b>100,00</b>	<b>101,06</b>	<b>105,61</b>	<b>306,67</b>
33 - Consórcio - Recursos Próprios - Rateio Administrativo	0,00	0,00	100,00	101,06	105,61	306,67
<b>1227 - 3.1.90.34.00</b>	<b>0,00</b>	<b>0,00</b>	<b>100,00</b>	<b>101,06</b>	<b>105,61</b>	<b>306,67</b>
33 - Consórcio - Recursos Próprios - Rateio Administrativo	0,00	0,00	100,00	101,06	105,61	306,67
<b>1228 - 3.1.90.37.00</b>	<b>0,00</b>	<b>0,00</b>	<b>100,00</b>	<b>101,06</b>	<b>105,61</b>	<b>306,67</b>
33 - Consórcio - Recursos Próprios - Rateio Administrativo	0,00	0,00	100,00	101,06	105,61	306,67
<b>1229 - 3.1.90.91.00</b>	<b>0,00</b>	<b>0,00</b>	<b>7.500,00</b>	<b>7.579,50</b>	<b>7.920,58</b>	<b>23.000,08</b>
33 - Consórcio - Recursos Próprios - Rateio Administrativo	0,00	0,00	7.500,00	7.579,50	7.920,58	23.000,08
<b>1230 - 3.1.90.92.00</b>	<b>0,00</b>	<b>0,00</b>	<b>1.000,00</b>	<b>1.010,60</b>	<b>1.056,08</b>	<b>3.066,68</b>
33 - Consórcio - Recursos Próprios - Rateio Administrativo	0,00	0,00	1.000,00	1.010,60	1.056,08	3.066,68
<b>1231 - 3.3.90.14.00</b>	<b>0,00</b>	<b>0,00</b>	<b>3.000,00</b>	<b>3.031,80</b>	<b>3.168,23</b>	<b>9.200,03</b>
33 - Consórcio - Recursos Próprios - Rateio Administrativo	0,00	0,00	3.000,00	3.031,80	3.168,23	9.200,03
<b>1232 - 3.3.90.30.00</b>	<b>0,00</b>	<b>0,00</b>	<b>7.500,00</b>	<b>7.579,50</b>	<b>7.920,58</b>	<b>23.000,08</b>
33 - Consórcio - Recursos Próprios - Rateio Administrativo	0,00	0,00	7.500,00	7.579,50	7.920,58	23.000,08
<b>1233 - 3.3.90.33.00</b>	<b>0,00</b>	<b>0,00</b>	<b>500,00</b>	<b>505,30</b>	<b>528,04</b>	<b>1.533,34</b>
33 - Consórcio - Recursos Próprios - Rateio Administrativo	0,00	0,00	500,00	505,30	528,04	1.533,34
<b>1234 - 3.3.90.35.00</b>	<b>0,00</b>	<b>0,00</b>	<b>6.000,00</b>	<b>6.063,60</b>	<b>6.336,46</b>	<b>18.400,06</b>
33 - Consórcio - Recursos Próprios - Rateio Administrativo	0,00	0,00	6.000,00	6.063,60	6.336,46	18.400,06
<b>1235 - 3.3.90.36.00</b>	<b>0,00</b>	<b>0,00</b>	<b>1.000,00</b>	<b>1.010,60</b>	<b>1.056,08</b>	<b>3.066,68</b>
33 - Consórcio - Recursos Próprios - Rateio Administrativo	0,00	0,00	1.000,00	1.010,60	1.056,08	3.066,68
<b>1236 - 3.3.90.39.00</b>	<b>0,00</b>	<b>0,00</b>	<b>17.250,00</b>	<b>17.432,85</b>	<b>18.217,33</b>	<b>52.900,18</b>
33 - Consórcio - Recursos Próprios - Rateio Administrativo	0,00	0,00	17.250,00	17.432,85	18.217,33	52.900,18
<b>1237 - 3.3.90.40.00</b>	<b>0,00</b>	<b>0,00</b>	<b>400,00</b>	<b>404,24</b>	<b>422,43</b>	<b>1.226,67</b>
33 - Consórcio - Recursos Próprios - Rateio Administrativo	0,00	0,00	400,00	404,24	422,43	1.226,67
<b>1238 - 3.3.90.41.00</b>	<b>0,00</b>	<b>0,00</b>	<b>100,00</b>	<b>101,06</b>	<b>105,61</b>	<b>306,67</b>
33 - Consórcio - Recursos Próprios - Rateio Administrativo	0,00	0,00	100,00	101,06	105,61	306,67
<b>1239 - 3.3.90.46.00</b>	<b>0,00</b>	<b>0,00</b>	<b>100,00</b>	<b>101,06</b>	<b>105,61</b>	<b>306,67</b>
33 - Consórcio - Recursos Próprios - Rateio Administrativo	0,00	0,00	100,00	101,06	105,61	306,67

**Demonstrativo de Compatibilidade entre PPA e LOA**

PPA 2022 - 2025 - Valores em R\$

	Valor global	2022	2023	2024	2025	Total
<b>1240 - 3.3.90.47.00</b>	<b>0,00</b>	<b>0,00</b>	<b>500,00</b>	<b>505,30</b>	<b>528,04</b>	<b>1.533,34</b>
33 - Consórcio - Recursos Próprios - Rateio Administrativo	0,00	0,00	500,00	505,30	528,04	1.533,34
<b>1241 - 3.3.90.92.00</b>	<b>0,00</b>	<b>0,00</b>	<b>100,00</b>	<b>101,06</b>	<b>105,61</b>	<b>306,67</b>
33 - Consórcio - Recursos Próprios - Rateio Administrativo	0,00	0,00	100,00	101,06	105,61	306,67
Programa: 491 - PROGRAMA CONSORCIAL PARA REALIZAÇÃO A CONCURSOS PÚBLICOSE/OU SELEÇÕES	0,00	0,00	30.000,00	30.318,00	31.682,31	92.000,31
Ação: 2.167 - REALIZAÇÃO DE CONCURSOS PÚBLICOS E/OU SELEÇÕES SIMPLIFICADAS	0,00	0,00	30.000,00	30.318,00	31.682,31	92.000,31
<b>1242 - 3.3.90.30.00</b>	<b>0,00</b>	<b>0,00</b>	<b>2.000,00</b>	<b>2.021,20</b>	<b>2.112,15</b>	<b>6.133,35</b>
33 - Consórcio - Recursos Próprios - Rateio Administrativo	0,00	0,00	2.000,00	2.021,20	2.112,15	6.133,35
<b>1243 - 3.3.90.39.00</b>	<b>0,00</b>	<b>0,00</b>	<b>28.000,00</b>	<b>28.296,80</b>	<b>29.570,16</b>	<b>85.866,96</b>
33 - Consórcio - Recursos Próprios - Rateio Administrativo	0,00	0,00	28.000,00	28.296,80	29.570,16	85.866,96
<b>Unidade Gestora: 2 - Fundo Municipal de Saúde do Bom Jardim</b>	<b>0,00</b>	<b>26.056.762,50</b>	<b>33.532.950,00</b>	<b>33.888.399,27</b>	<b>35.413.377,25</b>	<b>128.891.489,02</b>
<b>Unidade Orçamentária: 12001 - FUNDO MUNICIPAL DE SAÚDE</b>	<b>0,00</b>	<b>26.056.762,50</b>	<b>33.532.950,00</b>	<b>33.888.399,27</b>	<b>35.413.377,25</b>	<b>128.891.489,02</b>
Função: 10 - Saúde	0,00	26.012.762,50	33.483.950,00	33.838.879,87	35.361.629,50	128.697.221,87
Subfunção: 122 - Administração Geral	0,00	4.650.200,00	4.973.200,00	5.025.915,92	5.252.082,32	19.901.398,24
Programa: 1001 - GESTÃO DO FUNDO MUNICIPAL DE SAÚDE	0,00	4.340.200,00	4.547.200,00	4.595.400,32	4.802.193,59	18.284.993,91
Ação: 1.3 - AQUISIÇÃO DE VEÍCULOS DIVERSOS PARA RENOVAÇÃO DA FROTA, ATRAVÉS DE	0,00	500.000,00	0,00	0,00	0,00	500.000,00
<b>995 - 4.4.90.52.00</b>	<b>0,00</b>	<b>500.000,00</b>	<b>0,00</b>	<b>0,00</b>	<b>0,00</b>	<b>500.000,00</b>
404 - Recursos de Operações de Crédito - STN - 1.754.0000	0,00	500.000,00	0,00	0,00	0,00	500.000,00
Ação: 1.54 - AQUISIÇÃO DE VEÍCULOS, MOVEIS, MÁQUINAS E EQUIPAMENTOS DIVERSOS PARA O	0,00	20.000,00	150.000,00	151.590,00	158.411,55	480.001,55
<b>113 - 4.4.90.52.00</b>	<b>0,00</b>	<b>20.000,00</b>	<b>150.000,00</b>	<b>151.590,00</b>	<b>158.411,55</b>	<b>480.001,55</b>
3 - Impostos e Transferências Saúde 15% - STN - 1.500.1002	0,00	20.000,00	100.000,00	101.060,00	105.607,70	326.667,70
206 - Recursos de Emendas Parlamentares - STN - 1.700.3120	0,00	0,00	50.000,00	50.530,00	52.803,85	153.333,85
Ação: 1.81 - CONSTRUÇÃO, REFORMA E/OU AMPLIAÇÃO DO PRÉDIO DO FUNDO MUNICIPAL DE	0,00	30.000,00	30.000,00	30.318,00	31.682,31	122.000,31
<b>71 - 4.4.90.51.00</b>	<b>0,00</b>	<b>10.000,00</b>	<b>10.000,00</b>	<b>10.106,00</b>	<b>10.560,77</b>	<b>40.666,77</b>
3 - Impostos e Transferências Saúde 15% - STN - 1.500.1002	0,00	10.000,00	10.000,00	10.106,00	10.560,77	40.666,77
<b>859 - 4.4.90.61.00</b>	<b>0,00</b>	<b>20.000,00</b>	<b>20.000,00</b>	<b>20.212,00</b>	<b>21.121,54</b>	<b>81.333,54</b>
3 - Impostos e Transferências Saúde 15% - STN - 1.500.1002	0,00	20.000,00	20.000,00	20.212,00	21.121,54	81.333,54
Ação: 2.10 - GESTÃO ADMINISTRATIVA DO FUNDO MUNICIPAL DE SAÚDE	0,00	3.779.200,00	4.179.200,00	4.223.499,52	4.413.557,29	16.595.456,81
<b>72 - 3.1.90.04.00</b>	<b>0,00</b>	<b>500.000,00</b>	<b>620.000,00</b>	<b>626.572,00</b>	<b>654.768,05</b>	<b>2.401.340,05</b>
3 - Impostos e Transferências Saúde 15% - STN - 1.500.1002	0,00	500.000,00	620.000,00	626.572,00	654.768,05	2.401.340,05
<b>75 - 3.1.90.11.00</b>	<b>0,00</b>	<b>1.200.000,00</b>	<b>1.210.000,00</b>	<b>1.222.826,00</b>	<b>1.277.853,17</b>	<b>4.910.679,17</b>
3 - Impostos e Transferências Saúde 15% - STN - 1.500.1002	0,00	1.200.000,00	1.210.000,00	1.222.826,00	1.277.853,17	4.910.679,17
<b>78 - 3.1.90.13.00</b>	<b>0,00</b>	<b>120.000,00</b>	<b>220.000,00</b>	<b>222.332,00</b>	<b>232.336,94</b>	<b>794.668,94</b>
3 - Impostos e Transferências Saúde 15% - STN - 1.500.1002	0,00	120.000,00	220.000,00	222.332,00	232.336,94	794.668,94
<b>80 - 3.1.90.16.00</b>	<b>0,00</b>	<b>2.000,00</b>	<b>2.000,00</b>	<b>2.021,20</b>	<b>2.112,15</b>	<b>8.133,35</b>
3 - Impostos e Transferências Saúde 15% - STN - 1.500.1002	0,00	2.000,00	2.000,00	2.021,20	2.112,15	8.133,35
<b>82 - 3.1.90.92.00</b>	<b>0,00</b>	<b>1.200,00</b>	<b>1.200,00</b>	<b>1.212,72</b>	<b>1.267,29</b>	<b>4.880,01</b>
3 - Impostos e Transferências Saúde 15% - STN - 1.500.1002	0,00	1.200,00	1.200,00	1.212,72	1.267,29	4.880,01

**Demonstrativo de Compatibilidade entre PPA e LOA**

PPA 2022 - 2025 - Valores em R\$

	Valor global	2022	2023	2024	2025	Total
<b>85 - 3.1.90.94.00</b>	<b>0,00</b>	<b>25.000,00</b>	<b>25.000,00</b>	<b>25.265,00</b>	<b>26.401,92</b>	<b>101.666,92</b>
3 - Impostos e Transferências Saúde 15% - STN - 1.500.1002	0,00	25.000,00	25.000,00	25.265,00	26.401,92	101.666,92
<b>88 - 3.1.91.13.00</b>	<b>0,00</b>	<b>130.000,00</b>	<b>130.000,00</b>	<b>131.378,00</b>	<b>137.290,01</b>	<b>528.668,01</b>
3 - Impostos e Transferências Saúde 15% - STN - 1.500.1002	0,00	130.000,00	130.000,00	131.378,00	137.290,01	528.668,01
<b>95 - 3.3.90.08.00</b>	<b>0,00</b>	<b>10.000,00</b>	<b>10.000,00</b>	<b>10.106,00</b>	<b>10.560,77</b>	<b>40.666,77</b>
3 - Impostos e Transferências Saúde 15% - STN - 1.500.1002	0,00	10.000,00	10.000,00	10.106,00	10.560,77	40.666,77
<b>96 - 3.3.90.14.00</b>	<b>0,00</b>	<b>10.000,00</b>	<b>18.000,00</b>	<b>18.190,80</b>	<b>19.009,39</b>	<b>65.200,19</b>
3 - Impostos e Transferências Saúde 15% - STN - 1.500.1002	0,00	10.000,00	18.000,00	18.190,80	19.009,39	65.200,19
<b>97 - 3.3.90.30.00</b>	<b>0,00</b>	<b>200.000,00</b>	<b>200.000,00</b>	<b>202.120,00</b>	<b>211.215,40</b>	<b>813.335,40</b>
3 - Impostos e Transferências Saúde 15% - STN - 1.500.1002	0,00	200.000,00	200.000,00	202.120,00	211.215,40	813.335,40
<b>98 - 3.3.90.32.00</b>	<b>0,00</b>	<b>10.000,00</b>	<b>10.000,00</b>	<b>10.106,00</b>	<b>10.560,77</b>	<b>40.666,77</b>
3 - Impostos e Transferências Saúde 15% - STN - 1.500.1002	0,00	10.000,00	10.000,00	10.106,00	10.560,77	40.666,77
<b>99 - 3.3.90.33.00</b>	<b>0,00</b>	<b>5.000,00</b>	<b>5.000,00</b>	<b>5.053,00</b>	<b>5.280,38</b>	<b>20.333,38</b>
3 - Impostos e Transferências Saúde 15% - STN - 1.500.1002	0,00	5.000,00	5.000,00	5.053,00	5.280,38	20.333,38
<b>102 - 3.3.90.35.00</b>	<b>0,00</b>	<b>260.000,00</b>	<b>260.000,00</b>	<b>262.756,00</b>	<b>274.580,02</b>	<b>1.057.336,02</b>
3 - Impostos e Transferências Saúde 15% - STN - 1.500.1002	0,00	260.000,00	260.000,00	262.756,00	274.580,02	1.057.336,02
<b>103 - 3.3.90.36.00</b>	<b>0,00</b>	<b>100.000,00</b>	<b>100.000,00</b>	<b>101.060,00</b>	<b>105.607,70</b>	<b>406.667,70</b>
3 - Impostos e Transferências Saúde 15% - STN - 1.500.1002	0,00	100.000,00	100.000,00	101.060,00	105.607,70	406.667,70
<b>105 - 3.3.90.39.00</b>	<b>0,00</b>	<b>1.000.000,00</b>	<b>1.000.000,00</b>	<b>1.010.600,00</b>	<b>1.056.077,00</b>	<b>4.066.677,00</b>
3 - Impostos e Transferências Saúde 15% - STN - 1.500.1002	0,00	1.000.000,00	1.000.000,00	1.010.600,00	1.056.077,00	4.066.677,00
<b>1091 - 3.3.90.40.00</b>	<b>0,00</b>	<b>5.000,00</b>	<b>5.000,00</b>	<b>5.053,00</b>	<b>5.280,38</b>	<b>20.333,38</b>
3 - Impostos e Transferências Saúde 15% - STN - 1.500.1002	0,00	5.000,00	5.000,00	5.053,00	5.280,38	20.333,38
<b>107 - 3.3.90.48.00</b>	<b>0,00</b>	<b>20.000,00</b>	<b>20.000,00</b>	<b>20.212,00</b>	<b>21.121,54</b>	<b>81.333,54</b>
3 - Impostos e Transferências Saúde 15% - STN - 1.500.1002	0,00	20.000,00	20.000,00	20.212,00	21.121,54	81.333,54
<b>109 - 3.3.90.92.00</b>	<b>0,00</b>	<b>1.000,00</b>	<b>123.000,00</b>	<b>124.303,80</b>	<b>129.897,47</b>	<b>378.201,27</b>
3 - Impostos e Transferências Saúde 15% - STN - 1.500.1002	0,00	1.000,00	123.000,00	124.303,80	129.897,47	378.201,27
<b>111 - 3.3.91.97.00</b>	<b>0,00</b>	<b>180.000,00</b>	<b>220.000,00</b>	<b>222.332,00</b>	<b>232.336,94</b>	<b>854.668,94</b>
3 - Impostos e Transferências Saúde 15% - STN - 1.500.1002	0,00	180.000,00	220.000,00	222.332,00	232.336,94	854.668,94
Ação: 2.13 - DIVULGAÇÃO INSTITUCIONAL FUNDO MUNICIPAL DE SAÚDE	0,00	11.000,00	11.000,00	11.116,60	11.616,85	44.733,45
<b>139 - 3.3.90.36.00</b>	<b>0,00</b>	<b>1.000,00</b>	<b>1.000,00</b>	<b>1.010,60</b>	<b>1.056,08</b>	<b>4.066,68</b>
3 - Impostos e Transferências Saúde 15% - STN - 1.500.1002	0,00	1.000,00	1.000,00	1.010,60	1.056,08	4.066,68
<b>141 - 3.3.90.39.00</b>	<b>0,00</b>	<b>10.000,00</b>	<b>10.000,00</b>	<b>10.106,00</b>	<b>10.560,77</b>	<b>40.666,77</b>
3 - Impostos e Transferências Saúde 15% - STN - 1.500.1002	0,00	10.000,00	10.000,00	10.106,00	10.560,77	40.666,77
Ação: 2.184 - CENTRO DE ATENÇÃO A MULHER	0,00	0,00	6.000,00	6.063,60	6.336,45	18.400,05
<b>1279 - 3.3.90.30.00</b>	<b>0,00</b>	<b>0,00</b>	<b>2.000,00</b>	<b>2.021,20</b>	<b>2.112,15</b>	<b>6.133,35</b>
3 - Impostos e Transferências Saúde 15% - STN - 1.500.1002	0,00	0,00	2.000,00	2.021,20	2.112,15	6.133,35
<b>1278 - 3.3.90.36.00</b>	<b>0,00</b>	<b>0,00</b>	<b>2.000,00</b>	<b>2.021,20</b>	<b>2.112,15</b>	<b>6.133,35</b>
3 - Impostos e Transferências Saúde 15% - STN - 1.500.1002	0,00	0,00	2.000,00	2.021,20	2.112,15	6.133,35
<b>1280 - 3.3.90.39.00</b>	<b>0,00</b>	<b>0,00</b>	<b>2.000,00</b>	<b>2.021,20</b>	<b>2.112,15</b>	<b>6.133,35</b>

**Demonstrativo de Compatibilidade entre PPA e LOA**

PPA 2022 - 2025 - Valores em R\$

		Valor global	2022	2023	2024	2025	Total
	3 - Impostos e Transferências Saúde 15% - STN - 1.500.1002	0,00	0,00	2.000,00	2.021,20	2.112,15	6.133,35
Ação:	2.187 - CENTRO DE DIAGNÓSTICO POR IMAGEM - CDI	0,00	0,00	6.000,00	6.063,60	6.336,45	18.400,05
	<b>1287 - 3.3.90.30.00</b>	<b>0,00</b>	<b>0,00</b>	<b>2.000,00</b>	<b>2.021,20</b>	<b>2.112,15</b>	<b>6.133,35</b>
	3 - Impostos e Transferências Saúde 15% - STN - 1.500.1002	0,00	0,00	2.000,00	2.021,20	2.112,15	6.133,35
	<b>1288 - 3.3.90.36.00</b>	<b>0,00</b>	<b>0,00</b>	<b>2.000,00</b>	<b>2.021,20</b>	<b>2.112,15</b>	<b>6.133,35</b>
	3 - Impostos e Transferências Saúde 15% - STN - 1.500.1002	0,00	0,00	2.000,00	2.021,20	2.112,15	6.133,35
	<b>1286 - 3.3.90.39.00</b>	<b>0,00</b>	<b>0,00</b>	<b>2.000,00</b>	<b>2.021,20</b>	<b>2.112,15</b>	<b>6.133,35</b>
	3 - Impostos e Transferências Saúde 15% - STN - 1.500.1002	0,00	0,00	2.000,00	2.021,20	2.112,15	6.133,35
Ação:	2.188 - CENTRO DE ATENÇÃO PSICOSSOCIAL - CAPS	0,00	0,00	165.000,00	166.749,00	174.252,69	506.001,69
	<b>1290 - 3.3.90.30.00</b>	<b>0,00</b>	<b>0,00</b>	<b>55.000,00</b>	<b>55.583,00</b>	<b>58.084,23</b>	<b>168.667,23</b>
	3 - Impostos e Transferências Saúde 15% - STN - 1.500.1002	0,00	0,00	5.000,00	5.053,00	5.280,38	15.333,38
	30 - MSC - 1.520.0000 - FEAS - Fundo Estadual de Assistência Social	0,00	0,00	50.000,00	50.530,00	52.803,85	153.333,85
	<b>1291 - 3.3.90.36.00</b>	<b>0,00</b>	<b>0,00</b>	<b>55.000,00</b>	<b>55.583,00</b>	<b>58.084,23</b>	<b>168.667,23</b>
	3 - Impostos e Transferências Saúde 15% - STN - 1.500.1002	0,00	0,00	5.000,00	5.053,00	5.280,38	15.333,38
	30 - MSC - 1.520.0000 - FEAS - Fundo Estadual de Assistência Social	0,00	0,00	50.000,00	50.530,00	52.803,85	153.333,85
	<b>1289 - 3.3.90.39.00</b>	<b>0,00</b>	<b>0,00</b>	<b>55.000,00</b>	<b>55.583,00</b>	<b>58.084,23</b>	<b>168.667,23</b>
	3 - Impostos e Transferências Saúde 15% - STN - 1.500.1002	0,00	0,00	5.000,00	5.053,00	5.280,38	15.333,38
	30 - MSC - 1.520.0000 - FEAS - Fundo Estadual de Assistência Social	0,00	0,00	50.000,00	50.530,00	52.803,85	153.333,85
Programa:	1006 - PROGRAMA DE COMBATE AO COVID-19	0,00	290.000,00	290.000,00	293.074,00	306.262,31	1.179.336,31
Ação:	1.48 - ENFRENTAMENTO DA EMERGÊNCIA COVID-19 – INVESTIMENTOS	0,00	20.000,00	20.000,00	20.212,00	21.121,55	81.333,55
	<b>851 - 4.4.90.52.00</b>	<b>0,00</b>	<b>20.000,00</b>	<b>20.000,00</b>	<b>20.212,00</b>	<b>21.121,55</b>	<b>81.333,55</b>
	3 - Impostos e Transferências Saúde 15% - STN - 1.500.1002	0,00	10.000,00	10.000,00	10.106,00	10.560,77	40.666,77
	205 - Recursos SUS COVID-19 - STN - 1.602.0000	0,00	10.000,00	10.000,00	10.106,00	10.560,78	40.666,78
Ação:	2.121 - ENFRENTAMENTO DA EMERGÊNCIA COVID-19 – CUSTEIO	0,00	270.000,00	270.000,00	272.862,00	285.140,76	1.098.002,76
	<b>838 - 3.1.90.04.00</b>	<b>0,00</b>	<b>15.000,00</b>	<b>15.000,00</b>	<b>15.159,00</b>	<b>15.841,14</b>	<b>61.000,14</b>
	3 - Impostos e Transferências Saúde 15% - STN - 1.500.1002	0,00	5.000,00	5.000,00	5.053,00	5.280,38	20.333,38
	201 - (CUSTEIO) Recursos do SUS do Bloco de Manutenção das Ações e Serviços Públicos de Saúde - STN	0,00	5.000,00	5.000,00	5.053,00	5.280,38	20.333,38
	205 - Recursos SUS COVID-19 - STN - 1.602.0000	0,00	5.000,00	5.000,00	5.053,00	5.280,38	20.333,38
	<b>839 - 3.1.90.11.00</b>	<b>0,00</b>	<b>15.000,00</b>	<b>15.000,00</b>	<b>15.159,00</b>	<b>15.841,14</b>	<b>61.000,14</b>
	3 - Impostos e Transferências Saúde 15% - STN - 1.500.1002	0,00	5.000,00	5.000,00	5.053,00	5.280,38	20.333,38
	201 - (CUSTEIO) Recursos do SUS do Bloco de Manutenção das Ações e Serviços Públicos de Saúde - STN	0,00	5.000,00	5.000,00	5.053,00	5.280,38	20.333,38
	205 - Recursos SUS COVID-19 - STN - 1.602.0000	0,00	5.000,00	5.000,00	5.053,00	5.280,38	20.333,38
	<b>840 - 3.1.90.13.00</b>	<b>0,00</b>	<b>6.000,00</b>	<b>6.000,00</b>	<b>6.063,60</b>	<b>6.336,45</b>	<b>24.400,05</b>
	3 - Impostos e Transferências Saúde 15% - STN - 1.500.1002	0,00	2.000,00	2.000,00	2.021,20	2.112,15	8.133,35
	201 - (CUSTEIO) Recursos do SUS do Bloco de Manutenção das Ações e Serviços Públicos de Saúde - STN	0,00	2.000,00	2.000,00	2.021,20	2.112,15	8.133,35
	205 - Recursos SUS COVID-19 - STN - 1.602.0000	0,00	2.000,00	2.000,00	2.021,20	2.112,15	8.133,35
	<b>841 - 3.1.90.94.00</b>	<b>0,00</b>	<b>3.000,00</b>	<b>3.000,00</b>	<b>3.031,80</b>	<b>3.168,24</b>	<b>12.200,04</b>
	3 - Impostos e Transferências Saúde 15% - STN - 1.500.1002	0,00	1.000,00	1.000,00	1.010,60	1.056,08	4.066,68

**Demonstrativo de Compatibilidade entre PPA e LOA**

PPA 2022 - 2025 - Valores em R\$

	Valor global	2022	2023	2024	2025	Total
201 - (CUSTEIO) Recursos do SUS do Bloco de Manutenção das Ações e Serviços Públicos de Saúde - STN	0,00	1.000,00	1.000,00	1.010,60	1.056,08	4.066,68
205 - Recursos SUS COVID-19 - STN - 1.602.0000	0,00	1.000,00	1.000,00	1.010,60	1.056,08	4.066,68
<b>842 - 3.1.91.13.00</b>	<b>0,00</b>	<b>6.000,00</b>	<b>6.000,00</b>	<b>6.063,60</b>	<b>6.336,45</b>	<b>24.400,05</b>
3 - Impostos e Transferências Saúde 15% - STN - 1.500.1002	0,00	2.000,00	2.000,00	2.021,20	2.112,15	8.133,35
201 - (CUSTEIO) Recursos do SUS do Bloco de Manutenção das Ações e Serviços Públicos de Saúde - STN	0,00	2.000,00	2.000,00	2.021,20	2.112,15	8.133,35
205 - Recursos SUS COVID-19 - STN - 1.602.0000	0,00	2.000,00	2.000,00	2.021,20	2.112,15	8.133,35
<b>843 - 3.3.90.08.00</b>	<b>0,00</b>	<b>3.000,00</b>	<b>3.000,00</b>	<b>3.031,80</b>	<b>3.168,24</b>	<b>12.200,04</b>
3 - Impostos e Transferências Saúde 15% - STN - 1.500.1002	0,00	1.000,00	1.000,00	1.010,60	1.056,08	4.066,68
201 - (CUSTEIO) Recursos do SUS do Bloco de Manutenção das Ações e Serviços Públicos de Saúde - STN	0,00	1.000,00	1.000,00	1.010,60	1.056,08	4.066,68
205 - Recursos SUS COVID-19 - STN - 1.602.0000	0,00	1.000,00	1.000,00	1.010,60	1.056,08	4.066,68
<b>115 - 3.3.90.30.00</b>	<b>0,00</b>	<b>150.000,00</b>	<b>150.000,00</b>	<b>151.590,00</b>	<b>158.411,55</b>	<b>610.001,55</b>
3 - Impostos e Transferências Saúde 15% - STN - 1.500.1002	0,00	60.000,00	60.000,00	60.636,00	63.364,62	244.000,62
201 - (CUSTEIO) Recursos do SUS do Bloco de Manutenção das Ações e Serviços Públicos de Saúde - STN	0,00	30.000,00	30.000,00	30.318,00	31.682,31	122.000,31
205 - Recursos SUS COVID-19 - STN - 1.602.0000	0,00	60.000,00	60.000,00	60.636,00	63.364,62	244.000,62
<b>119 - 3.3.90.32.00</b>	<b>0,00</b>	<b>3.000,00</b>	<b>3.000,00</b>	<b>3.031,80</b>	<b>3.168,24</b>	<b>12.200,04</b>
3 - Impostos e Transferências Saúde 15% - STN - 1.500.1002	0,00	1.000,00	1.000,00	1.010,60	1.056,08	4.066,68
201 - (CUSTEIO) Recursos do SUS do Bloco de Manutenção das Ações e Serviços Públicos de Saúde - STN	0,00	1.000,00	1.000,00	1.010,60	1.056,08	4.066,68
205 - Recursos SUS COVID-19 - STN - 1.602.0000	0,00	1.000,00	1.000,00	1.010,60	1.056,08	4.066,68
<b>849 - 3.3.90.36.00</b>	<b>0,00</b>	<b>15.000,00</b>	<b>15.000,00</b>	<b>15.159,00</b>	<b>15.841,14</b>	<b>61.000,14</b>
3 - Impostos e Transferências Saúde 15% - STN - 1.500.1002	0,00	5.000,00	5.000,00	5.053,00	5.280,38	20.333,38
201 - (CUSTEIO) Recursos do SUS do Bloco de Manutenção das Ações e Serviços Públicos de Saúde - STN	0,00	5.000,00	5.000,00	5.053,00	5.280,38	20.333,38
205 - Recursos SUS COVID-19 - STN - 1.602.0000	0,00	5.000,00	5.000,00	5.053,00	5.280,38	20.333,38
<b>123 - 3.3.90.39.00</b>	<b>0,00</b>	<b>45.000,00</b>	<b>45.000,00</b>	<b>45.477,00</b>	<b>47.523,48</b>	<b>183.000,48</b>
3 - Impostos e Transferências Saúde 15% - STN - 1.500.1002	0,00	15.000,00	15.000,00	15.159,00	15.841,16	61.000,16
201 - (CUSTEIO) Recursos do SUS do Bloco de Manutenção das Ações e Serviços Públicos de Saúde - STN	0,00	15.000,00	15.000,00	15.159,00	15.841,16	61.000,16
205 - Recursos SUS COVID-19 - STN - 1.602.0000	0,00	15.000,00	15.000,00	15.159,00	15.841,16	61.000,16
<b>850 - 3.3.91.97.00</b>	<b>0,00</b>	<b>9.000,00</b>	<b>9.000,00</b>	<b>9.095,40</b>	<b>9.504,69</b>	<b>36.600,09</b>
3 - Impostos e Transferências Saúde 15% - STN - 1.500.1002	0,00	3.000,00	3.000,00	3.031,80	3.168,23	12.200,03
201 - (CUSTEIO) Recursos do SUS do Bloco de Manutenção das Ações e Serviços Públicos de Saúde - STN	0,00	3.000,00	3.000,00	3.031,80	3.168,23	12.200,03
205 - Recursos SUS COVID-19 - STN - 1.602.0000	0,00	3.000,00	3.000,00	3.031,80	3.168,23	12.200,03
Programa: 1008 - APOIO AO CONSELHO MUNICIPAL DE SAÚDE	0,00	20.000,00	45.000,00	45.477,00	47.523,45	158.000,45
Ação: 2.12 - MANUTENÇÃO DAS ATIVIDADES DO CONSELHO MUNICIPAL DE SAÚDE	0,00	20.000,00	45.000,00	45.477,00	47.523,45	158.000,45
<b>127 - 3.3.90.14.00</b>	<b>0,00</b>	<b>5.000,00</b>	<b>5.000,00</b>	<b>5.053,00</b>	<b>5.280,38</b>	<b>20.333,38</b>
3 - Impostos e Transferências Saúde 15% - STN - 1.500.1002	0,00	5.000,00	5.000,00	5.053,00	5.280,38	20.333,38
<b>130 - 3.3.90.30.00</b>	<b>0,00</b>	<b>5.000,00</b>	<b>5.000,00</b>	<b>5.053,00</b>	<b>5.280,38</b>	<b>20.333,38</b>
3 - Impostos e Transferências Saúde 15% - STN - 1.500.1002	0,00	5.000,00	5.000,00	5.053,00	5.280,38	20.333,38
<b>134 - 3.3.90.36.00</b>	<b>0,00</b>	<b>5.000,00</b>	<b>5.000,00</b>	<b>5.053,00</b>	<b>5.280,38</b>	<b>20.333,38</b>
3 - Impostos e Transferências Saúde 15% - STN - 1.500.1002	0,00	5.000,00	5.000,00	5.053,00	5.280,38	20.333,38
<b>136 - 3.3.90.39.00</b>	<b>0,00</b>	<b>5.000,00</b>	<b>30.000,00</b>	<b>30.318,00</b>	<b>31.682,31</b>	<b>97.000,31</b>

**Demonstrativo de Compatibilidade entre PPA e LOA**

PPA 2022 - 2025 - Valores em R\$

	Valor global	2022	2023	2024	2025	Total
3 - Impostos e Transferências Saúde 15% - STN - 1.500.1002	0,00	5.000,00	30.000,00	30.318,00	31.682,31	97.000,31
Programa: 1015 - MANUTENÇÃO DOS CONSÓRCIOS	0,00	0,00	5.000,00	5.053,00	5.280,38	15.333,38
Ação: 1.113 - PARTICIPAÇÃO NOS INVESTIMENTOS DO CONSÓRCIO MUNICIPAL - RATEIO	0,00	0,00	1.000,00	1.010,60	1.056,08	3.066,68
<b>1248 - 4.4.71.70.00</b>	<b>0,00</b>	<b>0,00</b>	<b>1.000,00</b>	<b>1.010,60</b>	<b>1.056,08</b>	<b>3.066,68</b>
3 - Impostos e Transferências Saúde 15% - STN - 1.500.1002	0,00	0,00	1.000,00	1.010,60	1.056,08	3.066,68
Ação: 2.176 - PARTICIPAÇÃO NA MANUTENÇÃO DO CONSÓRCIO MUNICIPAL - RATEIO	0,00	0,00	4.000,00	4.042,40	4.224,30	12.266,70
<b>1249 - 3.1.71.70.00</b>	<b>0,00</b>	<b>0,00</b>	<b>2.000,00</b>	<b>2.021,20</b>	<b>2.112,15</b>	<b>6.133,35</b>
3 - Impostos e Transferências Saúde 15% - STN - 1.500.1002	0,00	0,00	2.000,00	2.021,20	2.112,15	6.133,35
<b>1250 - 3.3.71.70.00</b>	<b>0,00</b>	<b>0,00</b>	<b>2.000,00</b>	<b>2.021,20</b>	<b>2.112,15</b>	<b>6.133,35</b>
3 - Impostos e Transferências Saúde 15% - STN - 1.500.1002	0,00	0,00	2.000,00	2.021,20	2.112,15	6.133,35
Programa: 1016 - PROGRAMA MEDICAMENTO EM CASA	0,00	0,00	50.000,00	50.530,00	52.803,85	153.333,85
Ação: 2.185 - MANUTENÇÃO DO PROGRAMA MEDICAMENTO EM CASA	0,00	0,00	50.000,00	50.530,00	52.803,85	153.333,85
<b>1281 - 3.3.90.32.00</b>	<b>0,00</b>	<b>0,00</b>	<b>50.000,00</b>	<b>50.530,00</b>	<b>52.803,85</b>	<b>153.333,85</b>
3 - Impostos e Transferências Saúde 15% - STN - 1.500.1002	0,00	0,00	50.000,00	50.530,00	52.803,85	153.333,85
Programa: 1017 - LABORATÓRIO MUNICIPAL DE ANÁLISES CLÍNICAS - LAMAC	0,00	0,00	16.000,00	16.169,60	16.897,22	49.066,82
Ação: 2.186 - LABORATÓRIO MUNICIPAL DE ANÁLISES CLÍNICAS - LAMAC	0,00	0,00	16.000,00	16.169,60	16.897,22	49.066,82
<b>1283 - 3.3.90.30.00</b>	<b>0,00</b>	<b>0,00</b>	<b>5.000,00</b>	<b>5.053,00</b>	<b>5.280,38</b>	<b>15.333,38</b>
3 - Impostos e Transferências Saúde 15% - STN - 1.500.1002	0,00	0,00	5.000,00	5.053,00	5.280,38	15.333,38
<b>1282 - 3.3.90.32.00</b>	<b>0,00</b>	<b>0,00</b>	<b>5.000,00</b>	<b>5.053,00</b>	<b>5.280,38</b>	<b>15.333,38</b>
3 - Impostos e Transferências Saúde 15% - STN - 1.500.1002	0,00	0,00	5.000,00	5.053,00	5.280,38	15.333,38
<b>1285 - 3.3.90.36.00</b>	<b>0,00</b>	<b>0,00</b>	<b>1.000,00</b>	<b>1.010,60</b>	<b>1.056,08</b>	<b>3.066,68</b>
3 - Impostos e Transferências Saúde 15% - STN - 1.500.1002	0,00	0,00	1.000,00	1.010,60	1.056,08	3.066,68
<b>1284 - 3.3.90.39.00</b>	<b>0,00</b>	<b>0,00</b>	<b>5.000,00</b>	<b>5.053,00</b>	<b>5.280,38</b>	<b>15.333,38</b>
3 - Impostos e Transferências Saúde 15% - STN - 1.500.1002	0,00	0,00	5.000,00	5.053,00	5.280,38	15.333,38
Programa: 1018 - PROGRAMA ACADEMIA DA SAÚDE	0,00	0,00	20.000,00	20.212,00	21.121,52	61.333,52
Ação: 1.182 - CONSTRUÇÃO DA ACADEMIA DA SAÚDE	0,00	0,00	5.000,00	5.053,00	5.280,38	15.333,38
<b>1292 - 4.4.90.51.00</b>	<b>0,00</b>	<b>0,00</b>	<b>5.000,00</b>	<b>5.053,00</b>	<b>5.280,38</b>	<b>15.333,38</b>
3 - Impostos e Transferências Saúde 15% - STN - 1.500.1002	0,00	0,00	5.000,00	5.053,00	5.280,38	15.333,38
Ação: 2.189 - MANUTENÇÃO DA ACADEMIA DA SAÚDE	0,00	0,00	15.000,00	15.159,00	15.841,14	46.000,14
<b>1293 - 3.3.90.30.00</b>	<b>0,00</b>	<b>0,00</b>	<b>5.000,00</b>	<b>5.053,00</b>	<b>5.280,38</b>	<b>15.333,38</b>
3 - Impostos e Transferências Saúde 15% - STN - 1.500.1002	0,00	0,00	5.000,00	5.053,00	5.280,38	15.333,38
<b>1294 - 3.3.90.36.00</b>	<b>0,00</b>	<b>0,00</b>	<b>5.000,00</b>	<b>5.053,00</b>	<b>5.280,38</b>	<b>15.333,38</b>
3 - Impostos e Transferências Saúde 15% - STN - 1.500.1002	0,00	0,00	5.000,00	5.053,00	5.280,38	15.333,38
<b>1295 - 3.3.90.39.00</b>	<b>0,00</b>	<b>0,00</b>	<b>5.000,00</b>	<b>5.053,00</b>	<b>5.280,38</b>	<b>15.333,38</b>
3 - Impostos e Transferências Saúde 15% - STN - 1.500.1002	0,00	0,00	5.000,00	5.053,00	5.280,38	15.333,38
Subfunção: 128 - Formação de Recursos Humanos	0,00	15.000,00	15.000,00	15.159,00	15.841,15	61.000,15
Programa: 1001 - GESTÃO DO FUNDO MUNICIPAL DE SAÚDE	0,00	15.000,00	15.000,00	15.159,00	15.841,15	61.000,15
Ação: 2.14 - CAPACITAÇÃO, TREINAMENTO E QUALIFICAÇÃO DE SERVIDORES	0,00	15.000,00	15.000,00	15.159,00	15.841,15	61.000,15

**Demonstrativo de Compatibilidade entre PPA e LOA**

PPA 2022 - 2025 - Valores em R\$

	Valor global	2022	2023	2024	2025	Total
<b>144 - 3.3.90.36.00</b>	<b>0,00</b>	<b>5.000,00</b>	<b>5.000,00</b>	<b>5.053,00</b>	<b>5.280,38</b>	<b>20.333,38</b>
3 - Impostos e Transferências Saúde 15% - STN - 1.500.1002	0,00	5.000,00	5.000,00	5.053,00	5.280,38	20.333,38
<b>145 - 3.3.90.39.00</b>	<b>0,00</b>	<b>10.000,00</b>	<b>10.000,00</b>	<b>10.106,00</b>	<b>10.560,77</b>	<b>40.666,77</b>
3 - Impostos e Transferências Saúde 15% - STN - 1.500.1002	0,00	10.000,00	10.000,00	10.106,00	10.560,77	40.666,77
Subfunção: 301 - Atenção Básica	0,00	9.943.000,00	14.570.187,50	14.724.631,49	15.387.239,87	54.625.058,86
Programa: 1002 - ATENÇÃO PRIMÁRIA A SAÚDE DA POPULAÇÃO	0,00	9.943.000,00	14.570.187,50	14.724.631,49	15.387.239,87	54.625.058,86
Ação: 1.10 - CONSTRUÇÃO, REFORMA E/OU AMPLIAÇÃO DOS IMÓVEIS DA ATENÇÃO PRIMÁRIA	0,00	280.000,00	1.578.000,00	1.594.726,80	1.666.489,52	5.119.216,32
<b>568 - 4.4.90.51.00</b>	<b>0,00</b>	<b>260.000,00</b>	<b>1.558.000,00</b>	<b>1.574.514,80</b>	<b>1.645.367,98</b>	<b>5.037.882,78</b>
3 - Impostos e Transferências Saúde 15% - STN - 1.500.1002	0,00	50.000,00	50.000,00	50.530,00	52.803,85	203.333,85
202 - (INVESTIMENTO) Recursos SUS Bloco de Estruturação da Rede de Serviços Públicos de Saúde - STN	0,00	100.000,00	542.000,00	547.745,20	572.393,74	1.762.138,94
203 - Recursos de Convênios para Saúde do Governo Federal - STN - 1.631.0000	0,00	75.000,00	931.000,00	940.868,60	983.207,69	2.930.076,29
204 - Recursos do SUS Governo Estadual - STN - 1.621.0000	0,00	35.000,00	35.000,00	35.371,00	36.962,70	142.333,70
<b>860 - 4.4.90.61.00</b>	<b>0,00</b>	<b>20.000,00</b>	<b>20.000,00</b>	<b>20.212,00</b>	<b>21.121,54</b>	<b>81.333,54</b>
3 - Impostos e Transferências Saúde 15% - STN - 1.500.1002	0,00	20.000,00	20.000,00	20.212,00	21.121,54	81.333,54
Ação: 1.53 - AQUISIÇÃO DE VEÍCULOS, MOVEIS, MÁQUINAS E EQUIPAMENTOS DIVERSOS PARA	0,00	95.000,00	125.000,00	126.325,00	132.009,62	478.334,62
<b>169 - 4.4.90.52.00</b>	<b>0,00</b>	<b>95.000,00</b>	<b>125.000,00</b>	<b>126.325,00</b>	<b>132.009,62</b>	<b>478.334,62</b>
3 - Impostos e Transferências Saúde 15% - STN - 1.500.1002	0,00	20.000,00	25.000,00	25.265,00	26.401,92	96.666,92
202 - (INVESTIMENTO) Recursos SUS Bloco de Estruturação da Rede de Serviços Públicos de Saúde - STN	0,00	75.000,00	100.000,00	101.060,00	105.607,70	381.667,70
Ação: 2.15 - MANUTENÇÃO DAS AÇÕES DE ATENÇÃO PRIMÁRIA	0,00	9.568.000,00	12.867.187,50	13.003.579,69	13.588.740,73	49.027.507,92
<b>148 - 3.1.90.04.00</b>	<b>0,00</b>	<b>1.550.000,00</b>	<b>1.650.000,00</b>	<b>1.667.490,00</b>	<b>1.742.527,05</b>	<b>6.610.017,05</b>
3 - Impostos e Transferências Saúde 15% - STN - 1.500.1002	0,00	650.000,00	650.000,00	656.890,00	686.450,05	2.643.340,05
201 - (CUSTEIO) Recursos do SUS do Bloco de Manutenção das Ações e Serviços Públicos de Saúde - STN	0,00	900.000,00	1.000.000,00	1.010.600,00	1.056.077,00	3.966.677,00
<b>152 - 3.1.90.11.00</b>	<b>0,00</b>	<b>1.870.000,00</b>	<b>3.570.000,00</b>	<b>3.607.842,00</b>	<b>3.770.194,89</b>	<b>12.818.036,89</b>
3 - Impostos e Transferências Saúde 15% - STN - 1.500.1002	0,00	670.000,00	670.000,00	677.102,00	707.571,59	2.724.673,59
201 - (CUSTEIO) Recursos do SUS do Bloco de Manutenção das Ações e Serviços Públicos de Saúde - STN	0,00	1.200.000,00	1.200.000,00	1.212.720,00	1.267.292,40	4.880.012,40
207 - MSC - 1.604.0000 Transferências provenientes do Governo Federal destinadas ao vencimento dos a	0,00	0,00	1.700.000,00	1.718.020,00	1.795.330,90	5.213.350,90
<b>155 - 3.1.90.13.00</b>	<b>0,00</b>	<b>700.000,00</b>	<b>1.113.000,00</b>	<b>1.124.797,80</b>	<b>1.175.413,71</b>	<b>4.113.211,51</b>
3 - Impostos e Transferências Saúde 15% - STN - 1.500.1002	0,00	160.000,00	518.000,00	523.490,80	547.047,89	1.748.538,69
201 - (CUSTEIO) Recursos do SUS do Bloco de Manutenção das Ações e Serviços Públicos de Saúde - STN	0,00	540.000,00	540.000,00	545.724,00	570.281,58	2.196.005,58
207 - MSC - 1.604.0000 Transferências provenientes do Governo Federal destinadas ao vencimento dos a	0,00	0,00	55.000,00	55.583,00	58.084,24	168.667,24
<b>831 - 3.1.90.34.00</b>	<b>0,00</b>	<b>10.000,00</b>	<b>10.000,00</b>	<b>10.106,00</b>	<b>10.560,76</b>	<b>40.666,76</b>
3 - Impostos e Transferências Saúde 15% - STN - 1.500.1002	0,00	5.000,00	5.000,00	5.053,00	5.280,38	20.333,38
201 - (CUSTEIO) Recursos do SUS do Bloco de Manutenção das Ações e Serviços Públicos de Saúde - STN	0,00	5.000,00	5.000,00	5.053,00	5.280,38	20.333,38
<b>829 - 3.1.90.93.00</b>	<b>0,00</b>	<b>10.000,00</b>	<b>10.000,00</b>	<b>10.106,00</b>	<b>10.560,76</b>	<b>40.666,76</b>
3 - Impostos e Transferências Saúde 15% - STN - 1.500.1002	0,00	5.000,00	5.000,00	5.053,00	5.280,38	20.333,38
201 - (CUSTEIO) Recursos do SUS do Bloco de Manutenção das Ações e Serviços Públicos de Saúde - STN	0,00	5.000,00	5.000,00	5.053,00	5.280,38	20.333,38
<b>156 - 3.1.90.94.00</b>	<b>0,00</b>	<b>140.000,00</b>	<b>205.000,00</b>	<b>207.173,00</b>	<b>216.495,79</b>	<b>768.668,79</b>
3 - Impostos e Transferências Saúde 15% - STN - 1.500.1002	0,00	30.000,00	30.000,00	30.318,00	31.682,31	122.000,31

**Demonstrativo de Compatibilidade entre PPA e LOA**

PPA 2022 - 2025 - Valores em R\$

	Valor global	2022	2023	2024	2025	Total
201 - (CUSTEIO) Recursos do SUS do Bloco de Manutenção das Ações e Serviços Públicos de Saúde - STN	0,00	110.000,00	175.000,00	176.855,00	184.813,48	646.668,48
<b>158 - 3.1.91.13.00</b>	<b>0,00</b>	<b>400.000,00</b>	<b>400.000,00</b>	<b>404.240,00</b>	<b>422.430,80</b>	<b>1.626.670,80</b>
3 - Impostos e Transferências Saúde 15% - STN - 1.500.1002	0,00	200.000,00	200.000,00	202.120,00	211.215,40	813.335,40
201 - (CUSTEIO) Recursos do SUS do Bloco de Manutenção das Ações e Serviços Públicos de Saúde - STN	0,00	200.000,00	200.000,00	202.120,00	211.215,40	813.335,40
<b>830 - 3.3.90.08.00</b>	<b>0,00</b>	<b>10.000,00</b>	<b>22.000,00</b>	<b>22.233,20</b>	<b>23.233,69</b>	<b>77.466,89</b>
3 - Impostos e Transferências Saúde 15% - STN - 1.500.1002	0,00	5.000,00	5.000,00	5.053,00	5.280,38	20.333,38
201 - (CUSTEIO) Recursos do SUS do Bloco de Manutenção das Ações e Serviços Públicos de Saúde - STN	0,00	5.000,00	17.000,00	17.180,20	17.953,31	57.133,51
<b>160 - 3.3.90.14.00</b>	<b>0,00</b>	<b>20.000,00</b>	<b>20.000,00</b>	<b>20.212,00</b>	<b>21.121,54</b>	<b>81.333,54</b>
3 - Impostos e Transferências Saúde 15% - STN - 1.500.1002	0,00	10.000,00	10.000,00	10.106,00	10.560,77	40.666,77
201 - (CUSTEIO) Recursos do SUS do Bloco de Manutenção das Ações e Serviços Públicos de Saúde - STN	0,00	10.000,00	10.000,00	10.106,00	10.560,77	40.666,77
<b>162 - 3.3.90.30.00</b>	<b>0,00</b>	<b>1.550.000,00</b>	<b>2.050.000,00</b>	<b>2.071.730,00</b>	<b>2.164.957,85</b>	<b>7.836.687,85</b>
3 - Impostos e Transferências Saúde 15% - STN - 1.500.1002	0,00	500.000,00	1.000.000,00	1.010.600,00	1.056.077,00	3.566.677,00
201 - (CUSTEIO) Recursos do SUS do Bloco de Manutenção das Ações e Serviços Públicos de Saúde - STN	0,00	1.040.000,00	1.040.000,00	1.051.024,00	1.098.320,08	4.229.344,08
206 - Recursos de Emendas Parlamentares - STN - 1.700.3120	0,00	10.000,00	10.000,00	10.106,00	10.560,77	40.666,77
<b>833 - 3.3.90.32.00</b>	<b>0,00</b>	<b>20.000,00</b>	<b>20.000,00</b>	<b>20.212,00</b>	<b>21.121,54</b>	<b>81.333,54</b>
3 - Impostos e Transferências Saúde 15% - STN - 1.500.1002	0,00	10.000,00	10.000,00	10.106,00	10.560,77	40.666,77
201 - (CUSTEIO) Recursos do SUS do Bloco de Manutenção das Ações e Serviços Públicos de Saúde - STN	0,00	10.000,00	10.000,00	10.106,00	10.560,77	40.666,77
<b>1094 - 3.3.90.34.00</b>	<b>0,00</b>	<b>1.270.000,00</b>	<b>1.270.000,00</b>	<b>1.283.462,00</b>	<b>1.341.217,79</b>	<b>5.164.679,79</b>
3 - Impostos e Transferências Saúde 15% - STN - 1.500.1002	0,00	570.000,00	570.000,00	576.042,00	601.963,89	2.318.005,89
201 - (CUSTEIO) Recursos do SUS do Bloco de Manutenção das Ações e Serviços Públicos de Saúde - STN	0,00	700.000,00	700.000,00	707.420,00	739.253,90	2.846.673,90
<b>164 - 3.3.90.36.00</b>	<b>0,00</b>	<b>80.000,00</b>	<b>120.000,00</b>	<b>121.272,00</b>	<b>126.729,23</b>	<b>448.001,23</b>
3 - Impostos e Transferências Saúde 15% - STN - 1.500.1002	0,00	25.000,00	65.000,00	65.689,00	68.645,00	224.334,00
201 - (CUSTEIO) Recursos do SUS do Bloco de Manutenção das Ações e Serviços Públicos de Saúde - STN	0,00	45.000,00	45.000,00	45.477,00	47.523,46	183.000,46
206 - Recursos de Emendas Parlamentares - STN - 1.700.3120	0,00	10.000,00	10.000,00	10.106,00	10.560,77	40.666,77
<b>168 - 3.3.90.39.00</b>	<b>0,00</b>	<b>1.654.000,00</b>	<b>2.111.187,50</b>	<b>2.133.566,09</b>	<b>2.229.576,56</b>	<b>8.128.330,15</b>
3 - Impostos e Transferências Saúde 15% - STN - 1.500.1002	0,00	600.000,00	1.101.187,50	1.112.860,09	1.162.938,79	3.976.986,38
201 - (CUSTEIO) Recursos do SUS do Bloco de Manutenção das Ações e Serviços Públicos de Saúde - STN	0,00	774.000,00	780.000,00	788.268,00	823.740,06	3.166.008,06
206 - Recursos de Emendas Parlamentares - STN - 1.700.3120	0,00	280.000,00	230.000,00	232.438,00	242.897,71	985.335,71
<b>1105 - 3.3.90.40.00</b>	<b>0,00</b>	<b>10.000,00</b>	<b>10.000,00</b>	<b>10.106,00</b>	<b>10.560,76</b>	<b>40.666,76</b>
3 - Impostos e Transferências Saúde 15% - STN - 1.500.1002	0,00	5.000,00	5.000,00	5.053,00	5.280,38	20.333,38
201 - (CUSTEIO) Recursos do SUS do Bloco de Manutenção das Ações e Serviços Públicos de Saúde - STN	0,00	5.000,00	5.000,00	5.053,00	5.280,38	20.333,38
<b>834 - 3.3.90.47.00</b>	<b>0,00</b>	<b>4.000,00</b>	<b>4.000,00</b>	<b>4.042,40</b>	<b>4.224,30</b>	<b>16.266,70</b>
3 - Impostos e Transferências Saúde 15% - STN - 1.500.1002	0,00	2.000,00	2.000,00	2.021,20	2.112,15	8.133,35
201 - (CUSTEIO) Recursos do SUS do Bloco de Manutenção das Ações e Serviços Públicos de Saúde - STN	0,00	2.000,00	2.000,00	2.021,20	2.112,15	8.133,35
<b>835 - 3.3.90.48.00</b>	<b>0,00</b>	<b>10.000,00</b>	<b>22.000,00</b>	<b>22.233,20</b>	<b>23.233,69</b>	<b>77.466,89</b>
3 - Impostos e Transferências Saúde 15% - STN - 1.500.1002	0,00	5.000,00	17.000,00	17.180,20	17.953,31	57.133,51
201 - (CUSTEIO) Recursos do SUS do Bloco de Manutenção das Ações e Serviços Públicos de Saúde - STN	0,00	5.000,00	5.000,00	5.053,00	5.280,38	20.333,38
<b>832 - 3.3.91.97.00</b>	<b>0,00</b>	<b>260.000,00</b>	<b>260.000,00</b>	<b>262.756,00</b>	<b>274.580,02</b>	<b>1.057.336,02</b>
3 - Impostos e Transferências Saúde 15% - STN - 1.500.1002	0,00	60.000,00	60.000,00	60.636,00	63.364,62	244.000,62



**Demonstrativo de Compatibilidade entre PPA e LOA**

PPA 2022 - 2025 - Valores em R\$

	Valor global	2022	2023	2024	2025	Total
201 - (CUSTEIO) Recursos do SUS do Bloco de Manutenção das Ações e Serviços Públicos de Saúde - STN	0,00	200.000,00	200.000,00	202.120,00	211.215,40	813.335,40
Subfunção: 302 - Assistência Hospitalar e Ambulatorial	0,00	10.232.000,00	11.851.000,00	11.976.620,60	12.515.568,48	46.575.189,08
Programa: 1003 - ATENÇÃO ESPECIALIZADA À SAÚDE DA POPULAÇÃO	0,00	10.232.000,00	11.751.000,00	11.875.560,60	12.409.960,78	46.268.521,38
Ação: 1.11 - CONSTRUÇÃO, REFORMA E/OU AMPLIAÇÃO DOS IMÓVEIS DA ATENÇÃO	0,00	280.000,00	1.380.000,00	1.394.628,00	1.457.386,27	4.512.014,27
<b>687 - 4.4.90.51.00</b>	<b>0,00</b>	<b>250.000,00</b>	<b>1.350.000,00</b>	<b>1.364.310,00</b>	<b>1.425.703,96</b>	<b>4.390.013,96</b>
3 - Impostos e Transferências Saúde 15% - STN - 1.500.1002	0,00	100.000,00	400.000,00	404.240,00	422.430,80	1.326.670,80
202 - (INVESTIMENTO) Recursos SUS Bloco de Estruturação da Rede de Serviços Públicos de Saúde - STN	0,00	100.000,00	900.000,00	909.540,00	950.469,30	2.860.009,30
203 - Recursos de Convênios para Saúde do Governo Federal - STN - 1.631.0000	0,00	30.000,00	30.000,00	30.318,00	31.682,31	122.000,31
204 - Recursos do SUS Governo Estadual - STN - 1.621.0000	0,00	20.000,00	20.000,00	20.212,00	21.121,55	81.333,55
<b>861 - 4.4.90.61.00</b>	<b>0,00</b>	<b>30.000,00</b>	<b>30.000,00</b>	<b>30.318,00</b>	<b>31.682,31</b>	<b>122.000,31</b>
3 - Impostos e Transferências Saúde 15% - STN - 1.500.1002	0,00	30.000,00	30.000,00	30.318,00	31.682,31	122.000,31
Ação: 1.52 - AQUISIÇÃO DE MÁQUINAS, VEÍCULOS E EQUIPAMENTOS DIVERSOS PARA ATENÇÃO	0,00	250.000,00	498.000,00	503.278,80	525.926,35	1.777.205,15
<b>645 - 4.4.90.52.00</b>	<b>0,00</b>	<b>250.000,00</b>	<b>498.000,00</b>	<b>503.278,80</b>	<b>525.926,35</b>	<b>1.777.205,15</b>
3 - Impostos e Transferências Saúde 15% - STN - 1.500.1002	0,00	50.000,00	180.000,00	181.908,00	190.093,86	602.001,86
202 - (INVESTIMENTO) Recursos SUS Bloco de Estruturação da Rede de Serviços Públicos de Saúde - STN	0,00	200.000,00	318.000,00	321.370,80	335.832,49	1.175.203,29
Ação: 2.22 - MANUTENÇÃO E QUALIFICAÇÃO DA REDE ESPECIALIZADA DE SAÚDE	0,00	9.352.000,00	9.461.000,00	9.561.286,60	9.991.544,44	38.365.831,04
<b>621 - 3.1.90.04.00</b>	<b>0,00</b>	<b>500.000,00</b>	<b>500.000,00</b>	<b>505.300,00</b>	<b>528.038,50</b>	<b>2.033.338,50</b>
3 - Impostos e Transferências Saúde 15% - STN - 1.500.1002	0,00	300.000,00	300.000,00	303.180,00	316.823,10	1.220.003,10
201 - (CUSTEIO) Recursos do SUS do Bloco de Manutenção das Ações e Serviços Públicos de Saúde - STN	0,00	200.000,00	200.000,00	202.120,00	211.215,40	813.335,40
<b>623 - 3.1.90.11.00</b>	<b>0,00</b>	<b>460.000,00</b>	<b>525.000,00</b>	<b>530.565,00</b>	<b>554.440,42</b>	<b>2.070.005,42</b>
3 - Impostos e Transferências Saúde 15% - STN - 1.500.1002	0,00	300.000,00	300.000,00	303.180,00	316.823,10	1.220.003,10
201 - (CUSTEIO) Recursos do SUS do Bloco de Manutenção das Ações e Serviços Públicos de Saúde - STN	0,00	160.000,00	225.000,00	227.385,00	237.617,32	850.002,32
<b>625 - 3.1.90.13.00</b>	<b>0,00</b>	<b>210.000,00</b>	<b>210.000,00</b>	<b>212.226,00</b>	<b>221.776,17</b>	<b>854.002,17</b>
3 - Impostos e Transferências Saúde 15% - STN - 1.500.1002	0,00	170.000,00	170.000,00	171.802,00	179.533,09	691.335,09
201 - (CUSTEIO) Recursos do SUS do Bloco de Manutenção das Ações e Serviços Públicos de Saúde - STN	0,00	40.000,00	40.000,00	40.424,00	42.243,08	162.667,08
<b>844 - 3.1.90.34.00</b>	<b>0,00</b>	<b>4.000,00</b>	<b>4.000,00</b>	<b>4.042,40</b>	<b>4.224,30</b>	<b>16.266,70</b>
3 - Impostos e Transferências Saúde 15% - STN - 1.500.1002	0,00	2.000,00	2.000,00	2.021,20	2.112,15	8.133,35
201 - (CUSTEIO) Recursos do SUS do Bloco de Manutenção das Ações e Serviços Públicos de Saúde - STN	0,00	2.000,00	2.000,00	2.021,20	2.112,15	8.133,35
<b>845 - 3.1.90.93.00</b>	<b>0,00</b>	<b>4.000,00</b>	<b>4.000,00</b>	<b>4.042,40</b>	<b>4.224,30</b>	<b>16.266,70</b>
3 - Impostos e Transferências Saúde 15% - STN - 1.500.1002	0,00	2.000,00	2.000,00	2.021,20	2.112,15	8.133,35
201 - (CUSTEIO) Recursos do SUS do Bloco de Manutenção das Ações e Serviços Públicos de Saúde - STN	0,00	2.000,00	2.000,00	2.021,20	2.112,15	8.133,35
<b>633 - 3.1.90.94.00</b>	<b>0,00</b>	<b>10.000,00</b>	<b>10.000,00</b>	<b>10.106,00</b>	<b>10.560,76</b>	<b>40.666,76</b>
3 - Impostos e Transferências Saúde 15% - STN - 1.500.1002	0,00	5.000,00	5.000,00	5.053,00	5.280,38	20.333,38
201 - (CUSTEIO) Recursos do SUS do Bloco de Manutenção das Ações e Serviços Públicos de Saúde - STN	0,00	5.000,00	5.000,00	5.053,00	5.280,38	20.333,38
<b>635 - 3.1.91.13.00</b>	<b>0,00</b>	<b>110.000,00</b>	<b>110.000,00</b>	<b>111.166,00</b>	<b>116.168,47</b>	<b>447.334,47</b>
3 - Impostos e Transferências Saúde 15% - STN - 1.500.1002	0,00	80.000,00	80.000,00	80.848,00	84.486,16	325.334,16
201 - (CUSTEIO) Recursos do SUS do Bloco de Manutenção das Ações e Serviços Públicos de Saúde - STN	0,00	30.000,00	30.000,00	30.318,00	31.682,31	122.000,31
<b>636 - 3.3.90.08.00</b>	<b>0,00</b>	<b>10.000,00</b>	<b>11.000,00</b>	<b>11.116,60</b>	<b>11.616,84</b>	<b>43.733,44</b>

**Demonstrativo de Compatibilidade entre PPA e LOA**

PPA 2022 - 2025 - Valores em R\$

	Valor global	2022	2023	2024	2025	Total
3 - Impostos e Transferências Saúde 15% - STN - 1.500.1002	0,00	5.000,00	5.000,00	5.053,00	5.280,38	20.333,38
201 - (CUSTEIO) Recursos do SUS do Bloco de Manutenção das Ações e Serviços Públicos de Saúde - STN	0,00	5.000,00	6.000,00	6.063,60	6.336,46	23.400,06
<b>638 - 3.3.90.14.00</b>	<b>0,00</b>	<b>20.000,00</b>	<b>20.000,00</b>	<b>20.212,00</b>	<b>21.121,54</b>	<b>81.333,54</b>
3 - Impostos e Transferências Saúde 15% - STN - 1.500.1002	0,00	10.000,00	10.000,00	10.106,00	10.560,77	40.666,77
201 - (CUSTEIO) Recursos do SUS do Bloco de Manutenção das Ações e Serviços Públicos de Saúde - STN	0,00	10.000,00	10.000,00	10.106,00	10.560,77	40.666,77
<b>639 - 3.3.90.30.00</b>	<b>0,00</b>	<b>1.820.000,00</b>	<b>1.820.000,00</b>	<b>1.839.292,00</b>	<b>1.922.060,14</b>	<b>7.401.352,14</b>
3 - Impostos e Transferências Saúde 15% - STN - 1.500.1002	0,00	500.000,00	500.000,00	505.300,00	528.038,50	2.033.338,50
201 - (CUSTEIO) Recursos do SUS do Bloco de Manutenção das Ações e Serviços Públicos de Saúde - STN	0,00	1.310.000,00	1.310.000,00	1.323.886,00	1.383.460,87	5.327.346,87
206 - Recursos de Emendas Parlamentares - STN - 1.700.3120	0,00	10.000,00	10.000,00	10.106,00	10.560,77	40.666,77
<b>846 - 3.3.90.32.00</b>	<b>0,00</b>	<b>4.000,00</b>	<b>4.000,00</b>	<b>4.042,40</b>	<b>4.224,30</b>	<b>16.266,70</b>
3 - Impostos e Transferências Saúde 15% - STN - 1.500.1002	0,00	2.000,00	2.000,00	2.021,20	2.112,15	8.133,35
201 - (CUSTEIO) Recursos do SUS do Bloco de Manutenção das Ações e Serviços Públicos de Saúde - STN	0,00	2.000,00	2.000,00	2.021,20	2.112,15	8.133,35
<b>1096 - 3.3.90.34.00</b>	<b>0,00</b>	<b>4.672.000,00</b>	<b>4.700.000,00</b>	<b>4.749.820,00</b>	<b>4.963.561,90</b>	<b>19.085.381,90</b>
3 - Impostos e Transferências Saúde 15% - STN - 1.500.1002	0,00	2.600.000,00	2.600.000,00	2.627.560,00	2.745.800,20	10.573.360,20
201 - (CUSTEIO) Recursos do SUS do Bloco de Manutenção das Ações e Serviços Públicos de Saúde - STN	0,00	2.072.000,00	2.100.000,00	2.122.260,00	2.217.761,70	8.512.021,70
<b>640 - 3.3.90.36.00</b>	<b>0,00</b>	<b>94.000,00</b>	<b>94.000,00</b>	<b>94.996,40</b>	<b>99.271,24</b>	<b>382.267,64</b>
3 - Impostos e Transferências Saúde 15% - STN - 1.500.1002	0,00	77.000,00	77.000,00	77.816,20	81.317,93	313.134,13
201 - (CUSTEIO) Recursos do SUS do Bloco de Manutenção das Ações e Serviços Públicos de Saúde - STN	0,00	7.000,00	7.000,00	7.074,20	7.392,54	28.466,74
206 - Recursos de Emendas Parlamentares - STN - 1.700.3120	0,00	10.000,00	10.000,00	10.106,00	10.560,77	40.666,77
<b>642 - 3.3.90.39.00</b>	<b>0,00</b>	<b>1.270.000,00</b>	<b>1.270.000,00</b>	<b>1.283.462,00</b>	<b>1.341.217,80</b>	<b>5.164.679,80</b>
3 - Impostos e Transferências Saúde 15% - STN - 1.500.1002	0,00	495.000,00	495.000,00	500.247,00	522.758,12	2.013.005,12
201 - (CUSTEIO) Recursos do SUS do Bloco de Manutenção das Ações e Serviços Públicos de Saúde - STN	0,00	595.000,00	595.000,00	601.307,00	628.365,82	2.419.672,82
206 - Recursos de Emendas Parlamentares - STN - 1.700.3120	0,00	180.000,00	180.000,00	181.908,00	190.093,86	732.001,86
<b>1106 - 3.3.90.40.00</b>	<b>0,00</b>	<b>10.000,00</b>	<b>10.000,00</b>	<b>10.106,00</b>	<b>10.560,76</b>	<b>40.666,76</b>
3 - Impostos e Transferências Saúde 15% - STN - 1.500.1002	0,00	5.000,00	5.000,00	5.053,00	5.280,38	20.333,38
201 - (CUSTEIO) Recursos do SUS do Bloco de Manutenção das Ações e Serviços Públicos de Saúde - STN	0,00	5.000,00	5.000,00	5.053,00	5.280,38	20.333,38
<b>847 - 3.3.90.47.00</b>	<b>0,00</b>	<b>4.000,00</b>	<b>4.000,00</b>	<b>4.042,40</b>	<b>4.224,30</b>	<b>16.266,70</b>
3 - Impostos e Transferências Saúde 15% - STN - 1.500.1002	0,00	2.000,00	2.000,00	2.021,20	2.112,15	8.133,35
201 - (CUSTEIO) Recursos do SUS do Bloco de Manutenção das Ações e Serviços Públicos de Saúde - STN	0,00	2.000,00	2.000,00	2.021,20	2.112,15	8.133,35
<b>848 - 3.3.90.48.00</b>	<b>0,00</b>	<b>10.000,00</b>	<b>10.000,00</b>	<b>10.106,00</b>	<b>10.560,76</b>	<b>40.666,76</b>
3 - Impostos e Transferências Saúde 15% - STN - 1.500.1002	0,00	5.000,00	5.000,00	5.053,00	5.280,38	20.333,38
201 - (CUSTEIO) Recursos do SUS do Bloco de Manutenção das Ações e Serviços Públicos de Saúde - STN	0,00	5.000,00	5.000,00	5.053,00	5.280,38	20.333,38
<b>644 - 3.3.91.97.00</b>	<b>0,00</b>	<b>140.000,00</b>	<b>155.000,00</b>	<b>156.643,00</b>	<b>163.691,94</b>	<b>615.334,94</b>
3 - Impostos e Transferências Saúde 15% - STN - 1.500.1002	0,00	100.000,00	115.000,00	116.219,00	121.448,86	452.667,86
201 - (CUSTEIO) Recursos do SUS do Bloco de Manutenção das Ações e Serviços Públicos de Saúde - STN	0,00	40.000,00	40.000,00	40.424,00	42.243,08	162.667,08
<b>Ação: 2.26 - MANUTENÇÃO DO PROGRAMA TRATAMENTO FORA DO DOMICÍLIO - TFD</b>	<b>0,00</b>	<b>350.000,00</b>	<b>412.000,00</b>	<b>416.367,20</b>	<b>435.103,72</b>	<b>1.613.470,92</b>
<b>681 - 3.3.90.30.00</b>	<b>0,00</b>	<b>100.000,00</b>	<b>100.000,00</b>	<b>101.060,00</b>	<b>105.607,70</b>	<b>406.667,70</b>
3 - Impostos e Transferências Saúde 15% - STN - 1.500.1002	0,00	20.000,00	20.000,00	20.212,00	21.121,54	81.333,54
201 - (CUSTEIO) Recursos do SUS do Bloco de Manutenção das Ações e Serviços Públicos de Saúde - STN	0,00	80.000,00	80.000,00	80.848,00	84.486,16	325.334,16

**Demonstrativo de Compatibilidade entre PPA e LOA**

PPA 2022 - 2025 - Valores em R\$

	Valor global	2022	2023	2024	2025	Total
<b>683 - 3.3.90.36.00</b>	<b>0,00</b>	<b>20.000,00</b>	<b>20.000,00</b>	<b>20.212,00</b>	<b>21.121,54</b>	<b>81.333,54</b>
3 - Impostos e Transferências Saúde 15% - STN - 1.500.1002	0,00	10.000,00	10.000,00	10.106,00	10.560,77	40.666,77
201 - (CUSTEIO) Recursos do SUS do Bloco de Manutenção das Ações e Serviços Públicos de Saúde - STN	0,00	10.000,00	10.000,00	10.106,00	10.560,77	40.666,77
<b>684 - 3.3.90.39.00</b>	<b>0,00</b>	<b>120.000,00</b>	<b>182.000,00</b>	<b>183.929,20</b>	<b>192.206,01</b>	<b>678.135,21</b>
3 - Impostos e Transferências Saúde 15% - STN - 1.500.1002	0,00	20.000,00	82.000,00	82.869,20	86.598,31	271.467,51
201 - (CUSTEIO) Recursos do SUS do Bloco de Manutenção das Ações e Serviços Públicos de Saúde - STN	0,00	100.000,00	100.000,00	101.060,00	105.607,70	406.667,70
<b>686 - 3.3.90.48.00</b>	<b>0,00</b>	<b>110.000,00</b>	<b>110.000,00</b>	<b>111.166,00</b>	<b>116.168,47</b>	<b>447.334,47</b>
3 - Impostos e Transferências Saúde 15% - STN - 1.500.1002	0,00	100.000,00	100.000,00	101.060,00	105.607,70	406.667,70
201 - (CUSTEIO) Recursos do SUS do Bloco de Manutenção das Ações e Serviços Públicos de Saúde - STN	0,00	10.000,00	10.000,00	10.106,00	10.560,77	40.666,77
Programa: 1015 - MANUTENÇÃO DOS CONSÓRCIOS	0,00	0,00	100.000,00	101.060,00	105.607,70	306.667,70
Ação: 1.114 - INVESTIMENTO NAS AÇÕES ADMINISTRATIVAS ATRAVÉS DE CONSÓRCIOS -	0,00	0,00	10.000,00	10.106,00	10.560,76	30.666,76
<b>1251 - 4.4.72.52.00</b>	<b>0,00</b>	<b>0,00</b>	<b>10.000,00</b>	<b>10.106,00</b>	<b>10.560,76</b>	<b>30.666,76</b>
3 - Impostos e Transferências Saúde 15% - STN - 1.500.1002	0,00	0,00	5.000,00	5.053,00	5.280,38	15.333,38
202 - (INVESTIMENTO) Recursos SUS Bloco de Estruturação da Rede de Serviços Públicos de Saúde - STN	0,00	0,00	5.000,00	5.053,00	5.280,38	15.333,38
Ação: 2.177 - MANUTENÇÃO NAS AÇÕES DE MÉDIA E ALTA COMPLEXIDADE ATRAVÉS DE	0,00	0,00	90.000,00	90.954,00	95.046,94	276.000,94
<b>1252 - 3.1.72.11.00</b>	<b>0,00</b>	<b>0,00</b>	<b>10.000,00</b>	<b>10.106,00</b>	<b>10.560,76</b>	<b>30.666,76</b>
3 - Impostos e Transferências Saúde 15% - STN - 1.500.1002	0,00	0,00	5.000,00	5.053,00	5.280,38	15.333,38
201 - (CUSTEIO) Recursos do SUS do Bloco de Manutenção das Ações e Serviços Públicos de Saúde - STN	0,00	0,00	5.000,00	5.053,00	5.280,38	15.333,38
<b>1276 - 3.3.72.30.00</b>	<b>0,00</b>	<b>0,00</b>	<b>2.000,00</b>	<b>2.021,20</b>	<b>2.112,16</b>	<b>6.133,36</b>
3 - Impostos e Transferências Saúde 15% - STN - 1.500.1002	0,00	0,00	1.000,00	1.010,60	1.056,08	3.066,68
201 - (CUSTEIO) Recursos do SUS do Bloco de Manutenção das Ações e Serviços Públicos de Saúde - STN	0,00	0,00	1.000,00	1.010,60	1.056,08	3.066,68
<b>1277 - 3.3.72.36.00</b>	<b>0,00</b>	<b>0,00</b>	<b>2.000,00</b>	<b>2.021,20</b>	<b>2.112,16</b>	<b>6.133,36</b>
3 - Impostos e Transferências Saúde 15% - STN - 1.500.1002	0,00	0,00	1.000,00	1.010,60	1.056,08	3.066,68
201 - (CUSTEIO) Recursos do SUS do Bloco de Manutenção das Ações e Serviços Públicos de Saúde - STN	0,00	0,00	1.000,00	1.010,60	1.056,08	3.066,68
<b>1253 - 3.3.72.39.00</b>	<b>0,00</b>	<b>0,00</b>	<b>76.000,00</b>	<b>76.805,60</b>	<b>80.261,86</b>	<b>233.067,46</b>
3 - Impostos e Transferências Saúde 15% - STN - 1.500.1002	0,00	0,00	38.000,00	38.402,80	40.130,93	116.533,73
201 - (CUSTEIO) Recursos do SUS do Bloco de Manutenção das Ações e Serviços Públicos de Saúde - STN	0,00	0,00	38.000,00	38.402,80	40.130,93	116.533,73
Subfunção: 303 - Suporte Profilático e Terapêutico	0,00	365.000,00	526.000,00	531.575,60	555.496,49	1.978.072,09
Programa: 1004 - ASSISTÊNCIA FARMACÊUTICA	0,00	365.000,00	526.000,00	531.575,60	555.496,49	1.978.072,09
Ação: 2.27 - MANUTENÇÃO DO PROGRAMA ASSISTÊNCIA FARMACÊUTICA E INSUMOS	0,00	365.000,00	526.000,00	531.575,60	555.496,49	1.978.072,09
<b>697 - 3.3.90.30.00</b>	<b>0,00</b>	<b>260.000,00</b>	<b>321.000,00</b>	<b>324.402,60</b>	<b>339.000,71</b>	<b>1.244.403,31</b>
3 - Impostos e Transferências Saúde 15% - STN - 1.500.1002	0,00	5.000,00	5.000,00	5.053,00	5.280,38	20.333,38
201 - (CUSTEIO) Recursos do SUS do Bloco de Manutenção das Ações e Serviços Públicos de Saúde - STN	0,00	220.000,00	220.000,00	222.332,00	232.336,94	894.668,94
204 - Recursos do SUS Governo Estadual - STN - 1.621.0000	0,00	35.000,00	96.000,00	97.017,60	101.383,39	329.400,99
<b>698 - 3.3.90.32.00</b>	<b>0,00</b>	<b>105.000,00</b>	<b>205.000,00</b>	<b>207.173,00</b>	<b>216.495,78</b>	<b>733.668,78</b>
3 - Impostos e Transferências Saúde 15% - STN - 1.500.1002	0,00	5.000,00	5.000,00	5.053,00	5.280,38	20.333,38
201 - (CUSTEIO) Recursos do SUS do Bloco de Manutenção das Ações e Serviços Públicos de Saúde - STN	0,00	30.000,00	30.000,00	30.318,00	31.682,31	122.000,31
204 - Recursos do SUS Governo Estadual - STN - 1.621.0000	0,00	70.000,00	170.000,00	171.802,00	179.533,09	591.335,09

**Demonstrativo de Compatibilidade entre PPA e LOA**

PPA 2022 - 2025 - Valores em R\$

	Valor global	2022	2023	2024	2025	Total
Subfunção: 304 - Vigilância Sanitária	0,00	155.000,00	403.000,00	407.271,80	425.599,08	1.390.870,88
Programa: 1005 - VIGILÂNCIA EM SAÚDE	0,00	155.000,00	403.000,00	407.271,80	425.599,08	1.390.870,88
Ação: 1.41 - CONSTRUÇÃO, REFORMA E/OU AMPLIAÇÃO DOS IMÓVEIS DA VIGILÂNCIA SANITÁRIA	0,00	40.000,00	40.000,00	40.424,00	42.243,07	162.667,07
<b>836 - 4.4.90.51.00</b>	<b>0,00</b>	<b>30.000,00</b>	<b>30.000,00</b>	<b>30.318,00</b>	<b>31.682,30</b>	<b>122.000,30</b>
3 - Impostos e Transferências Saúde 15% - STN - 1.500.1002	0,00	5.000,00	5.000,00	5.053,00	5.280,38	20.333,38
202 - (INVESTIMENTO) Recursos SUS Bloco de Estruturação da Rede de Serviços Públicos de Saúde - STN	0,00	10.000,00	10.000,00	10.106,00	10.560,77	40.666,77
203 - Recursos de Convênios para Saúde do Governo Federal - STN - 1.631.0000	0,00	10.000,00	10.000,00	10.106,00	10.560,77	40.666,77
204 - Recursos do SUS Governo Estadual - STN - 1.621.0000	0,00	5.000,00	5.000,00	5.053,00	5.280,38	20.333,38
<b>862 - 4.4.90.61.00</b>	<b>0,00</b>	<b>10.000,00</b>	<b>10.000,00</b>	<b>10.106,00</b>	<b>10.560,77</b>	<b>40.666,77</b>
3 - Impostos e Transferências Saúde 15% - STN - 1.500.1002	0,00	10.000,00	10.000,00	10.106,00	10.560,77	40.666,77
Ação: 1.42 - AQUISIÇÃO DE MÁQUINAS, VEÍCULOS E EQUIPAMENTOS DIVERSOS PARA VIGILÂNCIA	0,00	15.000,00	15.000,00	15.159,00	15.841,15	61.000,15
<b>717 - 4.4.90.52.00</b>	<b>0,00</b>	<b>15.000,00</b>	<b>15.000,00</b>	<b>15.159,00</b>	<b>15.841,15</b>	<b>61.000,15</b>
3 - Impostos e Transferências Saúde 15% - STN - 1.500.1002	0,00	10.000,00	10.000,00	10.106,00	10.560,77	40.666,77
202 - (INVESTIMENTO) Recursos SUS Bloco de Estruturação da Rede de Serviços Públicos de Saúde - STN	0,00	5.000,00	5.000,00	5.053,00	5.280,38	20.333,38
Ação: 2.28 - MANUTENÇÃO DAS AÇÕES DE VIGILÂNCIA SANITÁRIA	0,00	100.000,00	348.000,00	351.688,80	367.514,86	1.167.203,66
<b>705 - 3.1.90.04.00</b>	<b>0,00</b>	<b>4.000,00</b>	<b>4.000,00</b>	<b>4.042,40</b>	<b>4.224,42</b>	<b>16.266,82</b>
3 - Impostos e Transferências Saúde 15% - STN - 1.500.1002	0,00	2.000,00	2.000,00	2.021,20	2.112,15	8.133,35
201 - (CUSTEIO) Recursos do SUS do Bloco de Manutenção das Ações e Serviços Públicos de Saúde - STN	0,00	2.000,00	2.000,00	2.021,20	2.112,27	8.133,47
<b>707 - 3.1.90.11.00</b>	<b>0,00</b>	<b>4.000,00</b>	<b>244.000,00</b>	<b>246.586,40</b>	<b>257.682,78</b>	<b>752.269,18</b>
3 - Impostos e Transferências Saúde 15% - STN - 1.500.1002	0,00	2.000,00	2.000,00	2.021,20	2.112,15	8.133,35
201 - (CUSTEIO) Recursos do SUS do Bloco de Manutenção das Ações e Serviços Públicos de Saúde - STN	0,00	2.000,00	2.000,00	2.021,20	2.112,15	8.133,35
207 - MSC - 1.604.0000 Transferências provenientes do Governo Federal destinadas ao vencimento dos a	0,00	0,00	240.000,00	242.544,00	253.458,48	736.002,48
<b>708 - 3.1.90.13.00</b>	<b>0,00</b>	<b>4.000,00</b>	<b>4.000,00</b>	<b>4.042,40</b>	<b>4.224,30</b>	<b>16.266,70</b>
3 - Impostos e Transferências Saúde 15% - STN - 1.500.1002	0,00	2.000,00	2.000,00	2.021,20	2.112,15	8.133,35
201 - (CUSTEIO) Recursos do SUS do Bloco de Manutenção das Ações e Serviços Públicos de Saúde - STN	0,00	2.000,00	2.000,00	2.021,20	2.112,15	8.133,35
<b>852 - 3.1.90.94.00</b>	<b>0,00</b>	<b>4.000,00</b>	<b>4.000,00</b>	<b>4.042,40</b>	<b>4.224,30</b>	<b>16.266,70</b>
3 - Impostos e Transferências Saúde 15% - STN - 1.500.1002	0,00	2.000,00	2.000,00	2.021,20	2.112,15	8.133,35
201 - (CUSTEIO) Recursos do SUS do Bloco de Manutenção das Ações e Serviços Públicos de Saúde - STN	0,00	2.000,00	2.000,00	2.021,20	2.112,15	8.133,35
<b>710 - 3.1.91.13.00</b>	<b>0,00</b>	<b>4.000,00</b>	<b>4.000,00</b>	<b>4.042,40</b>	<b>4.224,30</b>	<b>16.266,70</b>
3 - Impostos e Transferências Saúde 15% - STN - 1.500.1002	0,00	2.000,00	2.000,00	2.021,20	2.112,15	8.133,35
201 - (CUSTEIO) Recursos do SUS do Bloco de Manutenção das Ações e Serviços Públicos de Saúde - STN	0,00	2.000,00	2.000,00	2.021,20	2.112,15	8.133,35
<b>712 - 3.3.90.14.00</b>	<b>0,00</b>	<b>4.000,00</b>	<b>4.000,00</b>	<b>4.042,40</b>	<b>4.224,30</b>	<b>16.266,70</b>
3 - Impostos e Transferências Saúde 15% - STN - 1.500.1002	0,00	2.000,00	2.000,00	2.021,20	2.112,15	8.133,35
201 - (CUSTEIO) Recursos do SUS do Bloco de Manutenção das Ações e Serviços Públicos de Saúde - STN	0,00	2.000,00	2.000,00	2.021,20	2.112,15	8.133,35
<b>713 - 3.3.90.30.00</b>	<b>0,00</b>	<b>7.000,00</b>	<b>15.000,00</b>	<b>15.159,00</b>	<b>15.841,15</b>	<b>53.000,15</b>
3 - Impostos e Transferências Saúde 15% - STN - 1.500.1002	0,00	2.000,00	2.000,00	2.021,20	2.112,15	8.133,35
201 - (CUSTEIO) Recursos do SUS do Bloco de Manutenção das Ações e Serviços Públicos de Saúde - STN	0,00	5.000,00	13.000,00	13.137,80	13.729,00	44.866,80
<b>714 - 3.3.90.36.00</b>	<b>0,00</b>	<b>4.000,00</b>	<b>4.000,00</b>	<b>4.042,40</b>	<b>4.224,30</b>	<b>16.266,70</b>
3 - Impostos e Transferências Saúde 15% - STN - 1.500.1002	0,00	2.000,00	2.000,00	2.021,20	2.112,15	8.133,35

**Demonstrativo de Compatibilidade entre PPA e LOA**

PPA 2022 - 2025 - Valores em R\$

	Valor global	2022	2023	2024	2025	Total
201 - (CUSTEIO) Recursos do SUS do Bloco de Manutenção das Ações e Serviços Públicos de Saúde - STN	0,00	2.000,00	2.000,00	2.021,20	2.112,15	8.133,35
<b>715 - 3.3.90.39.00</b>	<b>0,00</b>	<b>57.000,00</b>	<b>57.000,00</b>	<b>57.604,20</b>	<b>60.196,39</b>	<b>231.800,59</b>
3 - Impostos e Transferências Saúde 15% - STN - 1.500.1002	0,00	10.000,00	10.000,00	10.106,00	10.560,77	40.666,77
201 - (CUSTEIO) Recursos do SUS do Bloco de Manutenção das Ações e Serviços Públicos de Saúde - STN	0,00	47.000,00	47.000,00	47.498,20	49.635,62	191.133,82
<b>853 - 3.3.91.97.00</b>	<b>0,00</b>	<b>8.000,00</b>	<b>8.000,00</b>	<b>8.084,80</b>	<b>8.448,62</b>	<b>32.533,42</b>
3 - Impostos e Transferências Saúde 15% - STN - 1.500.1002	0,00	4.000,00	4.000,00	4.042,40	4.224,31	16.266,71
201 - (CUSTEIO) Recursos do SUS do Bloco de Manutenção das Ações e Serviços Públicos de Saúde - STN	0,00	4.000,00	4.000,00	4.042,40	4.224,31	16.266,71
Subfunção: 305 - Vigilância Epidemiológica	0,00	572.562,50	935.562,50	945.479,46	988.025,96	3.441.630,42
Programa: 1005 - VIGILÂNCIA EM SAÚDE	0,00	572.562,50	935.562,50	945.479,46	988.025,96	3.441.630,42
Ação: 1.49 - CONSTRUÇÃO, REFORMA E/OU AMPLIAÇÃO DOS IMÓVEIS DA VIGILÂNCIA	0,00	45.000,00	45.000,00	45.477,00	47.523,46	183.000,46
<b>837 - 4.4.90.51.00</b>	<b>0,00</b>	<b>35.000,00</b>	<b>35.000,00</b>	<b>35.371,00</b>	<b>36.962,69</b>	<b>142.333,69</b>
3 - Impostos e Transferências Saúde 15% - STN - 1.500.1002	0,00	10.000,00	10.000,00	10.106,00	10.560,77	40.666,77
202 - (INVESTIMENTO) Recursos SUS Bloco de Estruturação da Rede de Serviços Públicos de Saúde - STN	0,00	10.000,00	10.000,00	10.106,00	10.560,77	40.666,77
203 - Recursos de Convênios para Saúde do Governo Federal - STN - 1.631.0000	0,00	10.000,00	10.000,00	10.106,00	10.560,77	40.666,77
204 - Recursos do SUS Governo Estadual - STN - 1.621.0000	0,00	5.000,00	5.000,00	5.053,00	5.280,38	20.333,38
<b>863 - 4.4.90.61.00</b>	<b>0,00</b>	<b>10.000,00</b>	<b>10.000,00</b>	<b>10.106,00</b>	<b>10.560,77</b>	<b>40.666,77</b>
3 - Impostos e Transferências Saúde 15% - STN - 1.500.1002	0,00	10.000,00	10.000,00	10.106,00	10.560,77	40.666,77
Ação: 1.50 - AQUISIÇÃO DE MÁQUINAS, VEÍCULOS E EQUIPAMENTOS DIVERSOS PARA VIGILÂNCIA	0,00	30.000,00	30.000,00	30.318,00	31.682,31	122.000,31
<b>746 - 4.4.90.52.00</b>	<b>0,00</b>	<b>30.000,00</b>	<b>30.000,00</b>	<b>30.318,00</b>	<b>31.682,31</b>	<b>122.000,31</b>
3 - Impostos e Transferências Saúde 15% - STN - 1.500.1002	0,00	20.000,00	20.000,00	20.212,00	21.121,54	81.333,54
202 - (INVESTIMENTO) Recursos SUS Bloco de Estruturação da Rede de Serviços Públicos de Saúde - STN	0,00	10.000,00	10.000,00	10.106,00	10.560,77	40.666,77
Ação: 2.30 - MANUTENÇÃO DAS AÇÕES DE VIGILÂNCIA AMBIENTAL E EPIDEMIOLÓGICA	0,00	497.562,50	860.562,50	869.684,46	908.820,19	3.136.629,65
<b>723 - 3.1.90.04.00</b>	<b>0,00</b>	<b>45.000,00</b>	<b>102.000,00</b>	<b>103.081,20</b>	<b>107.719,85</b>	<b>357.801,05</b>
3 - Impostos e Transferências Saúde 15% - STN - 1.500.1002	0,00	25.000,00	82.000,00	82.869,20	86.598,31	276.467,51
201 - (CUSTEIO) Recursos do SUS do Bloco de Manutenção das Ações e Serviços Públicos de Saúde - STN	0,00	20.000,00	20.000,00	20.212,00	21.121,54	81.333,54
<b>724 - 3.1.90.11.00</b>	<b>0,00</b>	<b>160.000,00</b>	<b>390.000,00</b>	<b>394.134,00</b>	<b>411.870,03</b>	<b>1.356.004,03</b>
3 - Impostos e Transferências Saúde 15% - STN - 1.500.1002	0,00	50.000,00	280.000,00	282.968,00	295.701,56	908.669,56
201 - (CUSTEIO) Recursos do SUS do Bloco de Manutenção das Ações e Serviços Públicos de Saúde - STN	0,00	110.000,00	110.000,00	111.166,00	116.168,47	447.334,47
<b>726 - 3.1.90.13.00</b>	<b>0,00</b>	<b>39.000,00</b>	<b>39.000,00</b>	<b>39.413,40</b>	<b>41.187,01</b>	<b>158.600,41</b>
3 - Impostos e Transferências Saúde 15% - STN - 1.500.1002	0,00	35.000,00	35.000,00	35.371,00	36.962,70	142.333,70
201 - (CUSTEIO) Recursos do SUS do Bloco de Manutenção das Ações e Serviços Públicos de Saúde - STN	0,00	4.000,00	4.000,00	4.042,40	4.224,31	16.266,71
<b>854 - 3.1.90.34.00</b>	<b>0,00</b>	<b>4.000,00</b>	<b>4.000,00</b>	<b>4.042,40</b>	<b>4.224,30</b>	<b>16.266,70</b>
3 - Impostos e Transferências Saúde 15% - STN - 1.500.1002	0,00	2.000,00	2.000,00	2.021,20	2.112,15	8.133,35
201 - (CUSTEIO) Recursos do SUS do Bloco de Manutenção das Ações e Serviços Públicos de Saúde - STN	0,00	2.000,00	2.000,00	2.021,20	2.112,15	8.133,35
<b>855 - 3.1.90.93.00</b>	<b>0,00</b>	<b>4.000,00</b>	<b>4.000,00</b>	<b>4.042,40</b>	<b>4.224,30</b>	<b>16.266,70</b>
3 - Impostos e Transferências Saúde 15% - STN - 1.500.1002	0,00	2.000,00	2.000,00	2.021,20	2.112,15	8.133,35
201 - (CUSTEIO) Recursos do SUS do Bloco de Manutenção das Ações e Serviços Públicos de Saúde - STN	0,00	2.000,00	2.000,00	2.021,20	2.112,15	8.133,35
<b>730 - 3.1.90.94.00</b>	<b>0,00</b>	<b>10.000,00</b>	<b>10.000,00</b>	<b>10.106,00</b>	<b>10.560,76</b>	<b>40.666,76</b>

**Demonstrativo de Compatibilidade entre PPA e LOA**

PPA 2022 - 2025 - Valores em R\$

	Valor global	2022	2023	2024	2025	Total
3 - Impostos e Transferências Saúde 15% - STN - 1.500.1002	0,00	5.000,00	5.000,00	5.053,00	5.280,38	20.333,38
201 - (CUSTEIO) Recursos do SUS do Bloco de Manutenção das Ações e Serviços Públicos de Saúde - STN	0,00	5.000,00	5.000,00	5.053,00	5.280,38	20.333,38
<b>732 - 3.1.91.13.00</b>	<b>0,00</b>	<b>26.000,00</b>	<b>53.000,00</b>	<b>53.561,80</b>	<b>55.972,08</b>	<b>188.533,88</b>
3 - Impostos e Transferências Saúde 15% - STN - 1.500.1002	0,00	5.000,00	5.000,00	5.053,00	5.280,38	20.333,38
201 - (CUSTEIO) Recursos do SUS do Bloco de Manutenção das Ações e Serviços Públicos de Saúde - STN	0,00	21.000,00	48.000,00	48.508,80	50.691,70	168.200,50
<b>734 - 3.3.90.08.00</b>	<b>0,00</b>	<b>4.000,00</b>	<b>4.000,00</b>	<b>4.042,40</b>	<b>4.224,30</b>	<b>16.266,70</b>
3 - Impostos e Transferências Saúde 15% - STN - 1.500.1002	0,00	2.000,00	2.000,00	2.021,20	2.112,15	8.133,35
201 - (CUSTEIO) Recursos do SUS do Bloco de Manutenção das Ações e Serviços Públicos de Saúde - STN	0,00	2.000,00	2.000,00	2.021,20	2.112,15	8.133,35
<b>735 - 3.3.90.14.00</b>	<b>0,00</b>	<b>10.000,00</b>	<b>10.000,00</b>	<b>10.106,00</b>	<b>10.560,76</b>	<b>40.666,76</b>
3 - Impostos e Transferências Saúde 15% - STN - 1.500.1002	0,00	5.000,00	5.000,00	5.053,00	5.280,38	20.333,38
201 - (CUSTEIO) Recursos do SUS do Bloco de Manutenção das Ações e Serviços Públicos de Saúde - STN	0,00	5.000,00	5.000,00	5.053,00	5.280,38	20.333,38
<b>737 - 3.3.90.30.00</b>	<b>0,00</b>	<b>103.000,00</b>	<b>103.000,00</b>	<b>104.091,80</b>	<b>108.775,93</b>	<b>418.867,73</b>
3 - Impostos e Transferências Saúde 15% - STN - 1.500.1002	0,00	5.000,00	5.000,00	5.053,00	5.280,38	20.333,38
201 - (CUSTEIO) Recursos do SUS do Bloco de Manutenção das Ações e Serviços Públicos de Saúde - STN	0,00	98.000,00	98.000,00	99.038,80	103.495,55	398.534,35
<b>856 - 3.3.90.32.00</b>	<b>0,00</b>	<b>4.000,00</b>	<b>4.000,00</b>	<b>4.042,40</b>	<b>4.224,30</b>	<b>16.266,70</b>
3 - Impostos e Transferências Saúde 15% - STN - 1.500.1002	0,00	2.000,00	2.000,00	2.021,20	2.112,15	8.133,35
201 - (CUSTEIO) Recursos do SUS do Bloco de Manutenção das Ações e Serviços Públicos de Saúde - STN	0,00	2.000,00	2.000,00	2.021,20	2.112,15	8.133,35
<b>739 - 3.3.90.36.00</b>	<b>0,00</b>	<b>7.000,00</b>	<b>8.000,00</b>	<b>8.084,80</b>	<b>8.448,61</b>	<b>31.533,41</b>
3 - Impostos e Transferências Saúde 15% - STN - 1.500.1002	0,00	5.000,00	6.000,00	6.063,60	6.336,46	23.400,06
201 - (CUSTEIO) Recursos do SUS do Bloco de Manutenção das Ações e Serviços Públicos de Saúde - STN	0,00	2.000,00	2.000,00	2.021,20	2.112,15	8.133,35
<b>743 - 3.3.90.39.00</b>	<b>0,00</b>	<b>30.000,00</b>	<b>30.000,00</b>	<b>30.318,00</b>	<b>31.682,31</b>	<b>122.000,31</b>
3 - Impostos e Transferências Saúde 15% - STN - 1.500.1002	0,00	10.000,00	10.000,00	10.106,00	10.560,77	40.666,77
201 - (CUSTEIO) Recursos do SUS do Bloco de Manutenção das Ações e Serviços Públicos de Saúde - STN	0,00	20.000,00	20.000,00	20.212,00	21.121,54	81.333,54
<b>857 - 3.3.90.47.00</b>	<b>0,00</b>	<b>4.000,00</b>	<b>4.000,00</b>	<b>4.042,40</b>	<b>4.224,30</b>	<b>16.266,70</b>
3 - Impostos e Transferências Saúde 15% - STN - 1.500.1002	0,00	2.000,00	2.000,00	2.021,20	2.112,15	8.133,35
201 - (CUSTEIO) Recursos do SUS do Bloco de Manutenção das Ações e Serviços Públicos de Saúde - STN	0,00	2.000,00	2.000,00	2.021,20	2.112,15	8.133,35
<b>858 - 3.3.90.48.00</b>	<b>0,00</b>	<b>7.000,00</b>	<b>7.000,00</b>	<b>7.074,20</b>	<b>7.392,53</b>	<b>28.466,73</b>
3 - Impostos e Transferências Saúde 15% - STN - 1.500.1002	0,00	2.000,00	2.000,00	2.021,20	2.112,15	8.133,35
201 - (CUSTEIO) Recursos do SUS do Bloco de Manutenção das Ações e Serviços Públicos de Saúde - STN	0,00	5.000,00	5.000,00	5.053,00	5.280,38	20.333,38
<b>744 - 3.3.91.97.00</b>	<b>0,00</b>	<b>40.562,50</b>	<b>88.562,50</b>	<b>89.501,26</b>	<b>93.528,82</b>	<b>312.155,08</b>
3 - Impostos e Transferências Saúde 15% - STN - 1.500.1002	0,00	10.562,50	10.562,50	10.674,46	11.154,81	42.954,27
201 - (CUSTEIO) Recursos do SUS do Bloco de Manutenção das Ações e Serviços Públicos de Saúde - STN	0,00	30.000,00	78.000,00	78.826,80	82.374,01	269.200,81
Subfunção: 306 - Alimentação e Nutrição	0,00	80.000,00	210.000,00	212.226,00	221.776,15	724.002,15
Programa: 1007 - SEGURANÇA ALIMENTAR E NUTRICIONAL NA SAÚDE	0,00	80.000,00	210.000,00	212.226,00	221.776,15	724.002,15
Ação: 2.31 - MANUTENÇÃO E AMPLIAÇÃO DO PROGRAMA ALIMENTAÇÃO E NUTRIÇÃO	0,00	80.000,00	210.000,00	212.226,00	221.776,15	724.002,15
<b>748 - 3.3.90.30.00</b>	<b>0,00</b>	<b>10.000,00</b>	<b>10.000,00</b>	<b>10.106,00</b>	<b>10.560,76</b>	<b>40.666,76</b>
3 - Impostos e Transferências Saúde 15% - STN - 1.500.1002	0,00	5.000,00	5.000,00	5.053,00	5.280,38	20.333,38
201 - (CUSTEIO) Recursos do SUS do Bloco de Manutenção das Ações e Serviços Públicos de Saúde - STN	0,00	5.000,00	5.000,00	5.053,00	5.280,38	20.333,38
<b>749 - 3.3.90.32.00</b>	<b>0,00</b>	<b>45.000,00</b>	<b>175.000,00</b>	<b>176.855,00</b>	<b>184.813,48</b>	<b>581.668,48</b>

**Demonstrativo de Compatibilidade entre PPA e LOA**

PPA 2022 - 2025 - Valores em R\$

	Valor global	2022	2023	2024	2025	Total
3 - Impostos e Transferências Saúde 15% - STN - 1.500.1002	0,00	30.000,00	75.000,00	75.795,00	79.205,78	260.000,78
201 - (CUSTEIO) Recursos do SUS do Bloco de Manutenção das Ações e Serviços Públicos de Saúde - STN	0,00	15.000,00	100.000,00	101.060,00	105.607,70	321.667,70
<b>750 - 3.3.90.36.00</b>	<b>0,00</b>	<b>10.000,00</b>	<b>10.000,00</b>	<b>10.106,00</b>	<b>10.560,76</b>	<b>40.666,76</b>
3 - Impostos e Transferências Saúde 15% - STN - 1.500.1002	0,00	5.000,00	5.000,00	5.053,00	5.280,38	20.333,38
201 - (CUSTEIO) Recursos do SUS do Bloco de Manutenção das Ações e Serviços Públicos de Saúde - STN	0,00	5.000,00	5.000,00	5.053,00	5.280,38	20.333,38
<b>751 - 3.3.90.39.00</b>	<b>0,00</b>	<b>15.000,00</b>	<b>15.000,00</b>	<b>15.159,00</b>	<b>15.841,15</b>	<b>61.000,15</b>
3 - Impostos e Transferências Saúde 15% - STN - 1.500.1002	0,00	10.000,00	10.000,00	10.106,00	10.560,77	40.666,77
201 - (CUSTEIO) Recursos do SUS do Bloco de Manutenção das Ações e Serviços Públicos de Saúde - STN	0,00	5.000,00	5.000,00	5.053,00	5.280,38	20.333,38
Função: 28 - Encargos Especiais	0,00	44.000,00	49.000,00	49.519,40	51.747,75	194.267,15
Subfunção: 846 - Outros Encargos Especiais	0,00	44.000,00	49.000,00	49.519,40	51.747,75	194.267,15
Programa: 0 - OPERAÇÕES ESPECIAIS	0,00	44.000,00	49.000,00	49.519,40	51.747,75	194.267,15
Ação: 0.1 - ENCARGOS GERAIS DA SAÚDE - SETENÇAS JUDICIAIS, PARCELAMENTOS, JUROS DA	0,00	44.000,00	49.000,00	49.519,40	51.747,75	194.267,15
<b>753 - 3.1.90.91.00</b>	<b>0,00</b>	<b>10.000,00</b>	<b>10.000,00</b>	<b>10.106,00</b>	<b>10.560,77</b>	<b>40.666,77</b>
3 - Impostos e Transferências Saúde 15% - STN - 1.500.1002	0,00	10.000,00	10.000,00	10.106,00	10.560,77	40.666,77
<b>826 - 3.2.90.21.00</b>	<b>0,00</b>	<b>2.000,00</b>	<b>2.000,00</b>	<b>2.021,20</b>	<b>2.112,15</b>	<b>8.133,35</b>
3 - Impostos e Transferências Saúde 15% - STN - 1.500.1002	0,00	2.000,00	2.000,00	2.021,20	2.112,15	8.133,35
<b>825 - 3.2.91.21.00</b>	<b>0,00</b>	<b>2.000,00</b>	<b>2.000,00</b>	<b>2.021,20</b>	<b>2.112,15</b>	<b>8.133,35</b>
3 - Impostos e Transferências Saúde 15% - STN - 1.500.1002	0,00	2.000,00	2.000,00	2.021,20	2.112,15	8.133,35
<b>754 - 3.3.90.93.00</b>	<b>0,00</b>	<b>20.000,00</b>	<b>25.000,00</b>	<b>25.265,00</b>	<b>26.401,92</b>	<b>96.666,92</b>
3 - Impostos e Transferências Saúde 15% - STN - 1.500.1002	0,00	20.000,00	25.000,00	25.265,00	26.401,92	96.666,92
<b>828 - 4.6.90.71.00</b>	<b>0,00</b>	<b>5.000,00</b>	<b>5.000,00</b>	<b>5.053,00</b>	<b>5.280,38</b>	<b>20.333,38</b>
3 - Impostos e Transferências Saúde 15% - STN - 1.500.1002	0,00	5.000,00	5.000,00	5.053,00	5.280,38	20.333,38
<b>827 - 4.6.91.71.00</b>	<b>0,00</b>	<b>5.000,00</b>	<b>5.000,00</b>	<b>5.053,00</b>	<b>5.280,38</b>	<b>20.333,38</b>
3 - Impostos e Transferências Saúde 15% - STN - 1.500.1002	0,00	5.000,00	5.000,00	5.053,00	5.280,38	20.333,38
<b>Unidade Gestora: 3 - Fundo Municipal de Assistência Social do Bom Jardim</b>	<b>0,00</b>	<b>4.461.881,00</b>	<b>8.595.000,00</b>	<b>8.686.107,00</b>	<b>9.076.981,79</b>	<b>30.819.969,79</b>
<b>Unidade Orçamentária: 13001 - SECRETARIA DE DESENVOLVIMENTO SOCIAL E DIREITOS HU</b>	<b>0,00</b>	<b>4.413.881,00</b>	<b>8.544.000,00</b>	<b>8.634.566,40</b>	<b>9.023.121,87</b>	<b>30.615.569,27</b>
Função: 8 - Assistência Social	0,00	4.346.881,00	8.477.000,00	8.566.856,20	8.952.364,78	30.343.101,98
Subfunção: 122 - Administração Geral	0,00	1.747.000,00	1.897.000,00	1.917.108,20	2.003.378,64	7.564.486,84
Programa: 801 - GESTÃO DO FUNDO MUNICIPAL DE ASSISTÊNCIA SOCIAL	0,00	1.747.000,00	1.897.000,00	1.917.108,20	2.003.378,64	7.564.486,84
Ação: 1.80 - CONSTRUÇÃO, REFORMA E/OU AMPLIAÇÃO DE IMÓVEIS VINCULADOS A SECRETARIA	0,00	10.000,00	10.000,00	10.106,00	10.561,39	40.667,39
<b>513 - 4.4.90.51.00</b>	<b>0,00</b>	<b>10.000,00</b>	<b>10.000,00</b>	<b>10.106,00</b>	<b>10.561,39</b>	<b>40.667,39</b>
302 - Recursos Próprios Assistência Social - STN - 1.501.0000	0,00	10.000,00	10.000,00	10.106,00	10.561,39	40.667,39
Ação: 1.94 - AQUISIÇÃO DE VEÍCULOS DIVERSOS PARA RENOVAÇÃO DA FROTA, ATRAVÉS DE	0,00	200.000,00	0,00	0,00	0,00	200.000,00
<b>994 - 4.4.90.52.00</b>	<b>0,00</b>	<b>200.000,00</b>	<b>0,00</b>	<b>0,00</b>	<b>0,00</b>	<b>200.000,00</b>
404 - Recursos de Operações de Crédito - STN - 1.754.0000	0,00	200.000,00	0,00	0,00	0,00	200.000,00
Ação: 1.95 - AQUISIÇÃO DE VEÍCULO, MÓVEIS, MÁQUINAS E EQUIPAMENTOS DIVERSOS PARA	0,00	30.000,00	110.000,00	111.166,00	116.168,47	367.334,47
<b>519 - 4.4.90.52.00</b>	<b>0,00</b>	<b>30.000,00</b>	<b>110.000,00</b>	<b>111.166,00</b>	<b>116.168,47</b>	<b>367.334,47</b>
302 - Recursos Próprios Assistência Social - STN - 1.501.0000	0,00	30.000,00	80.000,00	80.848,00	84.486,16	275.334,16

**Demonstrativo de Compatibilidade entre PPA e LOA**

PPA 2022 - 2025 - Valores em R\$

	Valor global	2022	2023	2024	2025	Total
402 - Recursos de Convênios do Governo Estadual FEM - STN - 1.701.0000	0,00	0,00	30.000,00	30.318,00	31.682,31	92.000,31
<b>Ação: 2.19 - DIVULGAÇÃO INSTITUCIONAL DO FUNDO MUNICIPAL DE ASSISTÊNCIA SOCIAL</b>	<b>0,00</b>	<b>20.000,00</b>	<b>20.000,00</b>	<b>20.212,00</b>	<b>21.121,53</b>	<b>81.333,53</b>
<b>890 - 3.3.90.30.00</b>	<b>0,00</b>	<b>5.000,00</b>	<b>5.000,00</b>	<b>5.053,00</b>	<b>5.280,38</b>	<b>20.333,38</b>
302 - Recursos Próprios Assistência Social - STN - 1.501.0000	0,00	5.000,00	5.000,00	5.053,00	5.280,38	20.333,38
<b>891 - 3.3.90.36.00</b>	<b>0,00</b>	<b>5.000,00</b>	<b>5.000,00</b>	<b>5.053,00</b>	<b>5.280,38</b>	<b>20.333,38</b>
302 - Recursos Próprios Assistência Social - STN - 1.501.0000	0,00	5.000,00	5.000,00	5.053,00	5.280,38	20.333,38
<b>892 - 3.3.90.39.00</b>	<b>0,00</b>	<b>10.000,00</b>	<b>10.000,00</b>	<b>10.106,00</b>	<b>10.560,77</b>	<b>40.666,77</b>
302 - Recursos Próprios Assistência Social - STN - 1.501.0000	0,00	10.000,00	10.000,00	10.106,00	10.560,77	40.666,77
<b>Ação: 2.130 - GESTÃO ADMINISTRATIVA DA SECRETARIA DE ASSISTÊNCIA SOCIAL</b>	<b>0,00</b>	<b>1.467.000,00</b>	<b>1.737.000,00</b>	<b>1.755.412,20</b>	<b>1.834.405,73</b>	<b>6.793.817,93</b>
<b>520 - 3.1.90.04.00</b>	<b>0,00</b>	<b>200.000,00</b>	<b>200.000,00</b>	<b>202.120,00</b>	<b>211.215,40</b>	<b>813.335,40</b>
302 - Recursos Próprios Assistência Social - STN - 1.501.0000	0,00	200.000,00	200.000,00	202.120,00	211.215,40	813.335,40
<b>522 - 3.1.90.11.00</b>	<b>0,00</b>	<b>450.000,00</b>	<b>450.000,00</b>	<b>454.770,00</b>	<b>475.234,65</b>	<b>1.830.004,65</b>
302 - Recursos Próprios Assistência Social - STN - 1.501.0000	0,00	450.000,00	450.000,00	454.770,00	475.234,65	1.830.004,65
<b>528 - 3.1.90.13.00</b>	<b>0,00</b>	<b>100.000,00</b>	<b>100.000,00</b>	<b>101.060,00</b>	<b>105.607,70</b>	<b>406.667,70</b>
302 - Recursos Próprios Assistência Social - STN - 1.501.0000	0,00	100.000,00	100.000,00	101.060,00	105.607,70	406.667,70
<b>524 - 3.1.90.16.00</b>	<b>0,00</b>	<b>5.000,00</b>	<b>5.000,00</b>	<b>5.053,00</b>	<b>5.280,38</b>	<b>20.333,38</b>
302 - Recursos Próprios Assistência Social - STN - 1.501.0000	0,00	5.000,00	5.000,00	5.053,00	5.280,38	20.333,38
<b>529 - 3.1.90.94.00</b>	<b>0,00</b>	<b>20.000,00</b>	<b>20.000,00</b>	<b>20.212,00</b>	<b>21.121,54</b>	<b>81.333,54</b>
302 - Recursos Próprios Assistência Social - STN - 1.501.0000	0,00	20.000,00	20.000,00	20.212,00	21.121,54	81.333,54
<b>530 - 3.1.91.13.00</b>	<b>0,00</b>	<b>40.000,00</b>	<b>40.000,00</b>	<b>40.424,00</b>	<b>42.243,08</b>	<b>162.667,08</b>
302 - Recursos Próprios Assistência Social - STN - 1.501.0000	0,00	40.000,00	40.000,00	40.424,00	42.243,08	162.667,08
<b>533 - 3.3.90.08.00</b>	<b>0,00</b>	<b>2.000,00</b>	<b>2.000,00</b>	<b>2.021,20</b>	<b>2.112,15</b>	<b>8.133,35</b>
302 - Recursos Próprios Assistência Social - STN - 1.501.0000	0,00	2.000,00	2.000,00	2.021,20	2.112,15	8.133,35
<b>535 - 3.3.90.14.00</b>	<b>0,00</b>	<b>10.000,00</b>	<b>30.000,00</b>	<b>30.318,00</b>	<b>31.682,31</b>	<b>102.000,31</b>
302 - Recursos Próprios Assistência Social - STN - 1.501.0000	0,00	10.000,00	30.000,00	30.318,00	31.682,31	102.000,31
<b>537 - 3.3.90.30.00</b>	<b>0,00</b>	<b>200.000,00</b>	<b>200.000,00</b>	<b>202.120,00</b>	<b>211.215,40</b>	<b>813.335,40</b>
302 - Recursos Próprios Assistência Social - STN - 1.501.0000	0,00	200.000,00	200.000,00	202.120,00	211.215,40	813.335,40
<b>516 - 3.3.90.33.00</b>	<b>0,00</b>	<b>5.000,00</b>	<b>5.000,00</b>	<b>5.053,00</b>	<b>5.280,38</b>	<b>20.333,38</b>
302 - Recursos Próprios Assistência Social - STN - 1.501.0000	0,00	5.000,00	5.000,00	5.053,00	5.280,38	20.333,38
<b>1103 - 3.3.90.34.00</b>	<b>0,00</b>	<b>5.000,00</b>	<b>5.000,00</b>	<b>5.053,00</b>	<b>5.280,38</b>	<b>20.333,38</b>
302 - Recursos Próprios Assistência Social - STN - 1.501.0000	0,00	5.000,00	5.000,00	5.053,00	5.280,38	20.333,38
<b>538 - 3.3.90.35.00</b>	<b>0,00</b>	<b>110.000,00</b>	<b>110.000,00</b>	<b>111.166,00</b>	<b>116.168,47</b>	<b>447.334,47</b>
302 - Recursos Próprios Assistência Social - STN - 1.501.0000	0,00	110.000,00	110.000,00	111.166,00	116.168,47	447.334,47
<b>540 - 3.3.90.36.00</b>	<b>0,00</b>	<b>60.000,00</b>	<b>60.000,00</b>	<b>60.636,00</b>	<b>63.364,62</b>	<b>244.000,62</b>
302 - Recursos Próprios Assistência Social - STN - 1.501.0000	0,00	60.000,00	60.000,00	60.636,00	63.364,62	244.000,62
<b>541 - 3.3.90.39.00</b>	<b>0,00</b>	<b>200.000,00</b>	<b>450.000,00</b>	<b>454.770,00</b>	<b>475.234,65</b>	<b>1.580.004,65</b>
302 - Recursos Próprios Assistência Social - STN - 1.501.0000	0,00	200.000,00	450.000,00	454.770,00	475.234,65	1.580.004,65
<b>1104 - 3.3.90.40.00</b>	<b>0,00</b>	<b>5.000,00</b>	<b>5.000,00</b>	<b>5.053,00</b>	<b>5.280,38</b>	<b>20.333,38</b>
302 - Recursos Próprios Assistência Social - STN - 1.501.0000	0,00	5.000,00	5.000,00	5.053,00	5.280,38	20.333,38



**Demonstrativo de Compatibilidade entre PPA e LOA**

PPA 2022 - 2025 - Valores em R\$

		Valor global	2022	2023	2024	2025	Total
<b>543 - 3.3.91.97.00</b>		<b>0,00</b>	<b>55.000,00</b>	<b>55.000,00</b>	<b>55.583,00</b>	<b>58.084,24</b>	<b>223.667,24</b>
302 - Recursos Próprios Assistência Social - STN - 1.501.0000		0,00	55.000,00	55.000,00	55.583,00	58.084,24	223.667,24
Ação:	2.133 - CAPACITAÇÃO, TREINAMENTO E QUALIFICAÇÃO DE SERVIDORES	0,00	15.000,00	15.000,00	15.159,00	15.841,14	61.000,14
<b>547 - 3.3.90.30.00</b>		<b>0,00</b>	<b>5.000,00</b>	<b>5.000,00</b>	<b>5.053,00</b>	<b>5.280,38</b>	<b>20.333,38</b>
302 - Recursos Próprios Assistência Social - STN - 1.501.0000		0,00	5.000,00	5.000,00	5.053,00	5.280,38	20.333,38
<b>549 - 3.3.90.36.00</b>		<b>0,00</b>	<b>5.000,00</b>	<b>5.000,00</b>	<b>5.053,00</b>	<b>5.280,38</b>	<b>20.333,38</b>
302 - Recursos Próprios Assistência Social - STN - 1.501.0000		0,00	5.000,00	5.000,00	5.053,00	5.280,38	20.333,38
<b>550 - 3.3.90.39.00</b>		<b>0,00</b>	<b>5.000,00</b>	<b>5.000,00</b>	<b>5.053,00</b>	<b>5.280,38</b>	<b>20.333,38</b>
302 - Recursos Próprios Assistência Social - STN - 1.501.0000		0,00	5.000,00	5.000,00	5.053,00	5.280,38	20.333,38
Ação:	2.134 - SUBVENÇÕES A ENTIDADES ASSISTENCIAIS OU CULTURAIS SEM FINS LUCRATIVOS E	0,00	5.000,00	5.000,00	5.053,00	5.280,38	20.333,38
<b>785 - 3.3.50.43.00</b>		<b>0,00</b>	<b>5.000,00</b>	<b>5.000,00</b>	<b>5.053,00</b>	<b>5.280,38</b>	<b>20.333,38</b>
302 - Recursos Próprios Assistência Social - STN - 1.501.0000		0,00	5.000,00	5.000,00	5.053,00	5.280,38	20.333,38
Subfunção: 243 - Assistência à Criança e ao Adolescente		0,00	1.311.000,00	2.747.000,00	2.776.118,20	2.901.043,26	9.735.161,46
Programa: 802 - PROGRAMA DE PROTEÇÃO SOCIAL BÁSICA		0,00	481.000,00	872.000,00	881.243,20	920.898,97	3.155.142,17
Ação:	1.65 - CONSTRUÇÃO, REFORMA E/OU AMPLIAÇÃO DO CRAS	0,00	30.000,00	62.000,00	62.657,20	65.476,62	220.133,82
<b>677 - 4.4.90.51.00</b>		<b>0,00</b>	<b>30.000,00</b>	<b>62.000,00</b>	<b>62.657,20</b>	<b>65.476,62</b>	<b>220.133,82</b>
301 - Recursos Transferidos pelo FNAS - STN - 1.660.0000		0,00	10.000,00	10.000,00	10.106,00	10.560,93	40.666,93
302 - Recursos Próprios Assistência Social - STN - 1.501.0000		0,00	10.000,00	10.000,00	10.106,00	10.560,46	40.666,46
303 - Transferência de Convênio Vinculados à Assistência Social - STN - 1.665.0000		0,00	10.000,00	42.000,00	42.445,20	44.355,23	138.800,43
Ação:	1.102 - AQUISIÇÃO DE VEÍCULO, MÓVEIS, MÁQUINAS E EQUIPAMENTOS DIVERSOS PARA O	0,00	10.000,00	105.000,00	106.113,00	110.888,08	332.001,08
<b>579 - 4.4.90.52.00</b>		<b>0,00</b>	<b>10.000,00</b>	<b>105.000,00</b>	<b>106.113,00</b>	<b>110.888,08</b>	<b>332.001,08</b>
301 - Recursos Transferidos pelo FNAS - STN - 1.660.0000		0,00	5.000,00	100.000,00	101.060,00	105.607,70	311.667,70
302 - Recursos Próprios Assistência Social - STN - 1.501.0000		0,00	5.000,00	5.000,00	5.053,00	5.280,38	20.333,38
Ação:	2.138 - MANUTENÇÃO DO SERVIÇO DE CONVIVÊNCIA E FORTALECIMENTO DE VÍNCULOS	0,00	213.000,00	213.000,00	215.257,80	224.944,41	866.202,21
<b>572 - 3.1.90.04.00</b>		<b>0,00</b>	<b>100.000,00</b>	<b>100.000,00</b>	<b>101.060,00</b>	<b>105.607,70</b>	<b>406.667,70</b>
301 - Recursos Transferidos pelo FNAS - STN - 1.660.0000		0,00	90.000,00	90.000,00	90.954,00	95.046,93	366.000,93
302 - Recursos Próprios Assistência Social - STN - 1.501.0000		0,00	10.000,00	10.000,00	10.106,00	10.560,77	40.666,77
<b>618 - 3.1.90.11.00</b>		<b>0,00</b>	<b>10.000,00</b>	<b>10.000,00</b>	<b>10.106,00</b>	<b>10.560,76</b>	<b>40.666,76</b>
301 - Recursos Transferidos pelo FNAS - STN - 1.660.0000		0,00	5.000,00	5.000,00	5.053,00	5.280,38	20.333,38
302 - Recursos Próprios Assistência Social - STN - 1.501.0000		0,00	5.000,00	5.000,00	5.053,00	5.280,38	20.333,38
<b>619 - 3.1.90.13.00</b>		<b>0,00</b>	<b>21.000,00</b>	<b>21.000,00</b>	<b>21.222,60</b>	<b>22.177,62</b>	<b>85.400,22</b>
301 - Recursos Transferidos pelo FNAS - STN - 1.660.0000		0,00	6.000,00	6.000,00	6.063,60	6.336,46	24.400,06
302 - Recursos Próprios Assistência Social - STN - 1.501.0000		0,00	15.000,00	15.000,00	15.159,00	15.841,16	61.000,16
<b>620 - 3.1.91.13.00</b>		<b>0,00</b>	<b>2.000,00</b>	<b>2.000,00</b>	<b>2.021,20</b>	<b>2.112,16</b>	<b>8.133,36</b>
301 - Recursos Transferidos pelo FNAS - STN - 1.660.0000		0,00	1.000,00	1.000,00	1.010,60	1.056,08	4.066,68
302 - Recursos Próprios Assistência Social - STN - 1.501.0000		0,00	1.000,00	1.000,00	1.010,60	1.056,08	4.066,68
<b>622 - 3.3.90.30.00</b>		<b>0,00</b>	<b>30.000,00</b>	<b>30.000,00</b>	<b>30.318,00</b>	<b>31.682,31</b>	<b>122.000,31</b>
301 - Recursos Transferidos pelo FNAS - STN - 1.660.0000		0,00	20.000,00	20.000,00	20.212,00	21.121,54	81.333,54

**Demonstrativo de Compatibilidade entre PPA e LOA**
**PPA 2022 - 2025 - Valores em R\$**

		Valor global	2022	2023	2024	2025	Total
	302 - Recursos Próprios Assistência Social - STN - 1.501.0000	0,00	10.000,00	10.000,00	10.106,00	10.560,77	40.666,77
	<b>624 - 3.3.90.36.00</b>	<b>0,00</b>	<b>25.000,00</b>	<b>25.000,00</b>	<b>25.265,00</b>	<b>26.401,93</b>	<b>101.666,93</b>
	301 - Recursos Transferidos pelo FNAS - STN - 1.660.0000	0,00	15.000,00	15.000,00	15.159,00	15.841,16	61.000,16
	302 - Recursos Próprios Assistência Social - STN - 1.501.0000	0,00	10.000,00	10.000,00	10.106,00	10.560,77	40.666,77
	<b>627 - 3.3.90.39.00</b>	<b>0,00</b>	<b>25.000,00</b>	<b>25.000,00</b>	<b>25.265,00</b>	<b>26.401,93</b>	<b>101.666,93</b>
	301 - Recursos Transferidos pelo FNAS - STN - 1.660.0000	0,00	15.000,00	15.000,00	15.159,00	15.841,16	61.000,16
	302 - Recursos Próprios Assistência Social - STN - 1.501.0000	0,00	10.000,00	10.000,00	10.106,00	10.560,77	40.666,77
Ação:	<b>2.142 - MANUTENÇÃO DAS ATIVIDADES DO PAIF/CRAS</b>	<b>0,00</b>	<b>228.000,00</b>	<b>492.000,00</b>	<b>497.215,20</b>	<b>519.589,86</b>	<b>1.736.805,06</b>
	<b>682 - 3.1.90.04.00</b>	<b>0,00</b>	<b>103.000,00</b>	<b>195.000,00</b>	<b>197.067,00</b>	<b>205.935,01</b>	<b>701.002,01</b>
	301 - Recursos Transferidos pelo FNAS - STN - 1.660.0000	0,00	73.000,00	165.000,00	166.749,00	174.252,70	579.001,70
	302 - Recursos Próprios Assistência Social - STN - 1.501.0000	0,00	30.000,00	30.000,00	30.318,00	31.682,31	122.000,31
	<b>685 - 3.1.90.11.00</b>	<b>0,00</b>	<b>10.000,00</b>	<b>27.000,00</b>	<b>27.286,20</b>	<b>28.514,07</b>	<b>92.800,27</b>
	301 - Recursos Transferidos pelo FNAS - STN - 1.660.0000	0,00	5.000,00	22.000,00	22.233,20	23.233,69	72.466,89
	302 - Recursos Próprios Assistência Social - STN - 1.501.0000	0,00	5.000,00	5.000,00	5.053,00	5.280,38	20.333,38
	<b>688 - 3.1.90.13.00</b>	<b>0,00</b>	<b>40.000,00</b>	<b>80.000,00</b>	<b>80.848,00</b>	<b>84.486,16</b>	<b>285.334,16</b>
	301 - Recursos Transferidos pelo FNAS - STN - 1.660.0000	0,00	5.000,00	45.000,00	45.477,00	47.523,46	143.000,46
	302 - Recursos Próprios Assistência Social - STN - 1.501.0000	0,00	35.000,00	35.000,00	35.371,00	36.962,70	142.333,70
	<b>690 - 3.1.90.94.00</b>	<b>0,00</b>	<b>5.000,00</b>	<b>5.000,00</b>	<b>5.053,00</b>	<b>5.280,38</b>	<b>20.333,38</b>
	301 - Recursos Transferidos pelo FNAS - STN - 1.660.0000	0,00	3.000,00	3.000,00	3.031,80	3.168,23	12.200,03
	302 - Recursos Próprios Assistência Social - STN - 1.501.0000	0,00	2.000,00	2.000,00	2.021,20	2.112,15	8.133,35
	<b>694 - 3.3.90.30.00</b>	<b>0,00</b>	<b>40.000,00</b>	<b>50.000,00</b>	<b>50.530,00</b>	<b>52.803,85</b>	<b>193.333,85</b>
	301 - Recursos Transferidos pelo FNAS - STN - 1.660.0000	0,00	20.000,00	20.000,00	20.212,00	21.121,54	81.333,54
	302 - Recursos Próprios Assistência Social - STN - 1.501.0000	0,00	20.000,00	30.000,00	30.318,00	31.682,31	112.000,31
	<b>699 - 3.3.90.36.00</b>	<b>0,00</b>	<b>15.000,00</b>	<b>20.000,00</b>	<b>20.212,00</b>	<b>21.121,54</b>	<b>76.333,54</b>
	301 - Recursos Transferidos pelo FNAS - STN - 1.660.0000	0,00	5.000,00	5.000,00	5.053,00	5.280,38	20.333,38
	302 - Recursos Próprios Assistência Social - STN - 1.501.0000	0,00	10.000,00	15.000,00	15.159,00	15.841,16	56.000,16
	<b>701 - 3.3.90.39.00</b>	<b>0,00</b>	<b>15.000,00</b>	<b>115.000,00</b>	<b>116.219,00</b>	<b>121.448,85</b>	<b>367.667,85</b>
	301 - Recursos Transferidos pelo FNAS - STN - 1.660.0000	0,00	5.000,00	5.000,00	5.053,00	5.280,38	20.333,38
	302 - Recursos Próprios Assistência Social - STN - 1.501.0000	0,00	10.000,00	110.000,00	111.166,00	116.168,47	347.334,47
Programa:	<b>803 - PROTEÇÃO SOCIAL ESPECIAL DE MÉDIA COMPLEXIDADE</b>	<b>0,00</b>	<b>79.000,00</b>	<b>79.000,00</b>	<b>79.837,40</b>	<b>83.430,04</b>	<b>321.267,44</b>
Ação:	<b>1.64 - CONSTRUÇÃO, REFORMA E/OU AMPLIAÇÃO DE CENTROS DE CONVIVÊNCIA PARA A</b>	<b>0,00</b>	<b>30.000,00</b>	<b>30.000,00</b>	<b>30.318,00</b>	<b>31.682,31</b>	<b>122.000,31</b>
	<b>628 - 4.4.90.51.00</b>	<b>0,00</b>	<b>30.000,00</b>	<b>30.000,00</b>	<b>30.318,00</b>	<b>31.682,31</b>	<b>122.000,31</b>
	301 - Recursos Transferidos pelo FNAS - STN - 1.660.0000	0,00	5.000,00	5.000,00	5.053,00	5.280,38	20.333,38
	302 - Recursos Próprios Assistência Social - STN - 1.501.0000	0,00	10.000,00	10.000,00	10.106,00	10.560,77	40.666,77
	303 - Transferência de Convênio Vinculados à Assistência Social - STN - 1.665.0000	0,00	15.000,00	15.000,00	15.159,00	15.841,16	61.000,16
Ação:	<b>2.139 - MANUTENÇÃO DAS AÇÕES DE ERRADICAÇÃO DO TRABALHO INFANTIL</b>	<b>0,00</b>	<b>49.000,00</b>	<b>49.000,00</b>	<b>49.519,40</b>	<b>51.747,73</b>	<b>199.267,13</b>
	<b>629 - 3.1.90.04.00</b>	<b>0,00</b>	<b>8.000,00</b>	<b>8.000,00</b>	<b>8.084,80</b>	<b>8.448,61</b>	<b>32.533,41</b>
	301 - Recursos Transferidos pelo FNAS - STN - 1.660.0000	0,00	3.000,00	3.000,00	3.031,80	3.168,23	12.200,03

**Demonstrativo de Compatibilidade entre PPA e LOA**
**PPA 2022 - 2025 - Valores em R\$**

	Valor global	2022	2023	2024	2025	Total
302 - Recursos Próprios Assistência Social - STN - 1.501.0000	0,00	5.000,00	5.000,00	5.053,00	5.280,38	20.333,38
<b>630 - 3.1.90.13.00</b>	<b>0,00</b>	<b>3.000,00</b>	<b>3.000,00</b>	<b>3.031,80</b>	<b>3.168,23</b>	<b>12.200,03</b>
301 - Recursos Transferidos pelo FNAS - STN - 1.660.0000	0,00	1.000,00	1.000,00	1.010,60	1.056,08	4.066,68
302 - Recursos Próprios Assistência Social - STN - 1.501.0000	0,00	2.000,00	2.000,00	2.021,20	2.112,15	8.133,35
<b>631 - 3.3.90.14.00</b>	<b>0,00</b>	<b>8.000,00</b>	<b>8.000,00</b>	<b>8.084,80</b>	<b>8.448,61</b>	<b>32.533,41</b>
301 - Recursos Transferidos pelo FNAS - STN - 1.660.0000	0,00	3.000,00	3.000,00	3.031,80	3.168,23	12.200,03
302 - Recursos Próprios Assistência Social - STN - 1.501.0000	0,00	5.000,00	5.000,00	5.053,00	5.280,38	20.333,38
<b>632 - 3.3.90.30.00</b>	<b>0,00</b>	<b>10.000,00</b>	<b>10.000,00</b>	<b>10.106,00</b>	<b>10.560,76</b>	<b>40.666,76</b>
301 - Recursos Transferidos pelo FNAS - STN - 1.660.0000	0,00	5.000,00	5.000,00	5.053,00	5.280,38	20.333,38
302 - Recursos Próprios Assistência Social - STN - 1.501.0000	0,00	5.000,00	5.000,00	5.053,00	5.280,38	20.333,38
<b>634 - 3.3.90.36.00</b>	<b>0,00</b>	<b>10.000,00</b>	<b>10.000,00</b>	<b>10.106,00</b>	<b>10.560,76</b>	<b>40.666,76</b>
301 - Recursos Transferidos pelo FNAS - STN - 1.660.0000	0,00	5.000,00	5.000,00	5.053,00	5.280,38	20.333,38
302 - Recursos Próprios Assistência Social - STN - 1.501.0000	0,00	5.000,00	5.000,00	5.053,00	5.280,38	20.333,38
<b>637 - 3.3.90.39.00</b>	<b>0,00</b>	<b>10.000,00</b>	<b>10.000,00</b>	<b>10.106,00</b>	<b>10.560,76</b>	<b>40.666,76</b>
301 - Recursos Transferidos pelo FNAS - STN - 1.660.0000	0,00	5.000,00	5.000,00	5.053,00	5.280,38	20.333,38
302 - Recursos Próprios Assistência Social - STN - 1.501.0000	0,00	5.000,00	5.000,00	5.053,00	5.280,38	20.333,38
<b>Programa: 805 - PRIMEIRA INFÂNCIA NO SUAS</b>	<b>0,00</b>	<b>316.000,00</b>	<b>355.000,00</b>	<b>358.763,00</b>	<b>374.907,32</b>	<b>1.404.670,32</b>
<b>Ação: 1.83 - AQUISIÇÃO DE VEÍCULO, MÓVEIS, MÁQUINAS E EQUIPAMENTOS DIVERSOS PARA O</b>	<b>0,00</b>	<b>6.000,00</b>	<b>45.000,00</b>	<b>45.477,00</b>	<b>47.523,47</b>	<b>144.000,47</b>
<b>660 - 4.4.90.52.00</b>	<b>0,00</b>	<b>6.000,00</b>	<b>45.000,00</b>	<b>45.477,00</b>	<b>47.523,47</b>	<b>144.000,47</b>
301 - Recursos Transferidos pelo FNAS - STN - 1.660.0000	0,00	5.000,00	44.000,00	44.466,40	46.467,39	139.933,79
302 - Recursos Próprios Assistência Social - STN - 1.501.0000	0,00	1.000,00	1.000,00	1.010,60	1.056,08	4.066,68
<b>Ação: 2.8 - MANUTENÇÃO DO PROGRAMA CRIANÇA FELIZ</b>	<b>0,00</b>	<b>310.000,00</b>	<b>310.000,00</b>	<b>313.286,00</b>	<b>327.383,85</b>	<b>1.260.669,85</b>
<b>641 - 3.1.90.04.00</b>	<b>0,00</b>	<b>164.000,00</b>	<b>164.000,00</b>	<b>165.738,40</b>	<b>173.196,63</b>	<b>666.935,03</b>
301 - Recursos Transferidos pelo FNAS - STN - 1.660.0000	0,00	140.000,00	140.000,00	141.484,00	147.850,78	569.334,78
302 - Recursos Próprios Assistência Social - STN - 1.501.0000	0,00	24.000,00	24.000,00	24.254,40	25.345,85	97.600,25
<b>889 - 3.1.90.11.00</b>	<b>0,00</b>	<b>25.000,00</b>	<b>25.000,00</b>	<b>25.265,00</b>	<b>26.401,92</b>	<b>101.666,92</b>
301 - Recursos Transferidos pelo FNAS - STN - 1.660.0000	0,00	20.000,00	20.000,00	20.212,00	21.121,54	81.333,54
302 - Recursos Próprios Assistência Social - STN - 1.501.0000	0,00	5.000,00	5.000,00	5.053,00	5.280,38	20.333,38
<b>643 - 3.1.90.13.00</b>	<b>0,00</b>	<b>55.000,00</b>	<b>55.000,00</b>	<b>55.583,00</b>	<b>58.084,24</b>	<b>223.667,24</b>
301 - Recursos Transferidos pelo FNAS - STN - 1.660.0000	0,00	20.000,00	20.000,00	20.212,00	21.121,54	81.333,54
302 - Recursos Próprios Assistência Social - STN - 1.501.0000	0,00	35.000,00	35.000,00	35.371,00	36.962,70	142.333,70
<b>646 - 3.3.90.14.00</b>	<b>0,00</b>	<b>6.000,00</b>	<b>6.000,00</b>	<b>6.063,60</b>	<b>6.336,46</b>	<b>24.400,06</b>
301 - Recursos Transferidos pelo FNAS - STN - 1.660.0000	0,00	1.000,00	1.000,00	1.010,60	1.056,08	4.066,68
302 - Recursos Próprios Assistência Social - STN - 1.501.0000	0,00	5.000,00	5.000,00	5.053,00	5.280,38	20.333,38
<b>649 - 3.3.90.30.00</b>	<b>0,00</b>	<b>25.000,00</b>	<b>25.000,00</b>	<b>25.265,00</b>	<b>26.401,92</b>	<b>101.666,92</b>
301 - Recursos Transferidos pelo FNAS - STN - 1.660.0000	0,00	5.000,00	5.000,00	5.053,00	5.280,38	20.333,38
302 - Recursos Próprios Assistência Social - STN - 1.501.0000	0,00	20.000,00	20.000,00	20.212,00	21.121,54	81.333,54
<b>653 - 3.3.90.36.00</b>	<b>0,00</b>	<b>10.000,00</b>	<b>10.000,00</b>	<b>10.106,00</b>	<b>10.560,76</b>	<b>40.666,76</b>
301 - Recursos Transferidos pelo FNAS - STN - 1.660.0000	0,00	5.000,00	5.000,00	5.053,00	5.280,38	20.333,38

**Demonstrativo de Compatibilidade entre PPA e LOA**

PPA 2022 - 2025 - Valores em R\$

	Valor global	2022	2023	2024	2025	Total
302 - Recursos Próprios Assistência Social - STN - 1.501.0000	0,00	5.000,00	5.000,00	5.053,00	5.280,38	20.333,38
<b>657 - 3.3.90.39.00</b>	<b>0,00</b>	<b>25.000,00</b>	<b>25.000,00</b>	<b>25.265,00</b>	<b>26.401,92</b>	<b>101.666,92</b>
301 - Recursos Transferidos pelo FNAS - STN - 1.660.0000	0,00	5.000,00	5.000,00	5.053,00	5.280,38	20.333,38
302 - Recursos Próprios Assistência Social - STN - 1.501.0000	0,00	20.000,00	20.000,00	20.212,00	21.121,54	81.333,54
<b>Programa: 809 - CONSELHOS E CONTROLE SOCIAL</b>	<b>0,00</b>	<b>345.000,00</b>	<b>1.351.000,00</b>	<b>1.365.320,60</b>	<b>1.426.760,03</b>	<b>4.488.080,63</b>
<b>Ação: 1.104 - AQUISIÇÃO DE MÁQUINAS, VEÍCULOS E EQUIPAMENTOS DIVERSOS PARA CONSELHO</b>	<b>0,00</b>	<b>10.000,00</b>	<b>10.000,00</b>	<b>10.106,00</b>	<b>10.560,77</b>	<b>40.666,77</b>
<b>615 - 4.4.90.52.00</b>	<b>0,00</b>	<b>10.000,00</b>	<b>10.000,00</b>	<b>10.106,00</b>	<b>10.560,77</b>	<b>40.666,77</b>
302 - Recursos Próprios Assistência Social - STN - 1.501.0000	0,00	10.000,00	10.000,00	10.106,00	10.560,77	40.666,77
<b>Ação: 2.137 - MANUTENÇÃO DAS ATIVIDADES DO CONSELHO TUTELAR E CONSELHOS DE</b>	<b>0,00</b>	<b>335.000,00</b>	<b>1.341.000,00</b>	<b>1.355.214,60</b>	<b>1.416.199,26</b>	<b>4.447.413,86</b>
<b>599 - 3.1.90.11.00</b>	<b>0,00</b>	<b>200.000,00</b>	<b>200.000,00</b>	<b>202.120,00</b>	<b>211.215,40</b>	<b>813.335,40</b>
302 - Recursos Próprios Assistência Social - STN - 1.501.0000	0,00	200.000,00	200.000,00	202.120,00	211.215,40	813.335,40
<b>601 - 3.1.90.13.00</b>	<b>0,00</b>	<b>35.000,00</b>	<b>35.000,00</b>	<b>35.371,00</b>	<b>36.962,70</b>	<b>142.333,70</b>
302 - Recursos Próprios Assistência Social - STN - 1.501.0000	0,00	35.000,00	35.000,00	35.371,00	36.962,70	142.333,70
<b>603 - 3.3.90.14.00</b>	<b>0,00</b>	<b>10.000,00</b>	<b>15.000,00</b>	<b>15.159,00</b>	<b>15.841,16</b>	<b>56.000,16</b>
302 - Recursos Próprios Assistência Social - STN - 1.501.0000	0,00	10.000,00	15.000,00	15.159,00	15.841,16	56.000,16
<b>605 - 3.3.90.30.00</b>	<b>0,00</b>	<b>20.000,00</b>	<b>20.000,00</b>	<b>20.212,00</b>	<b>21.121,54</b>	<b>81.333,54</b>
302 - Recursos Próprios Assistência Social - STN - 1.501.0000	0,00	20.000,00	20.000,00	20.212,00	21.121,54	81.333,54
<b>607 - 3.3.90.33.00</b>	<b>0,00</b>	<b>5.000,00</b>	<b>5.000,00</b>	<b>5.053,00</b>	<b>5.280,38</b>	<b>20.333,38</b>
302 - Recursos Próprios Assistência Social - STN - 1.501.0000	0,00	5.000,00	5.000,00	5.053,00	5.280,38	20.333,38
<b>609 - 3.3.90.36.00</b>	<b>0,00</b>	<b>5.000,00</b>	<b>5.000,00</b>	<b>5.053,00</b>	<b>5.280,38</b>	<b>20.333,38</b>
302 - Recursos Próprios Assistência Social - STN - 1.501.0000	0,00	5.000,00	5.000,00	5.053,00	5.280,38	20.333,38
<b>613 - 3.3.90.39.00</b>	<b>0,00</b>	<b>60.000,00</b>	<b>1.061.000,00</b>	<b>1.072.246,60</b>	<b>1.120.497,70</b>	<b>3.313.744,30</b>
302 - Recursos Próprios Assistência Social - STN - 1.501.0000	0,00	60.000,00	1.061.000,00	1.072.246,60	1.120.497,70	3.313.744,30
<b>Programa: 810 - AÇÃO ITINERANTE: CIDADANIA NAS COMUNIDADES</b>	<b>0,00</b>	<b>90.000,00</b>	<b>90.000,00</b>	<b>90.954,00</b>	<b>95.046,90</b>	<b>366.000,90</b>
<b>Ação: 2.109 - MANUTENÇÃO DAS ATIVIDADES DO PROGRAMA AÇÃO ITINERANTE CIDADANIA NAS</b>	<b>0,00</b>	<b>90.000,00</b>	<b>90.000,00</b>	<b>90.954,00</b>	<b>95.046,90</b>	<b>366.000,90</b>
<b>880 - 3.3.90.30.00</b>	<b>0,00</b>	<b>30.000,00</b>	<b>30.000,00</b>	<b>30.318,00</b>	<b>31.682,31</b>	<b>122.000,31</b>
301 - Recursos Transferidos pelo FNAS - STN - 1.660.0000	0,00	10.000,00	10.000,00	10.106,00	10.560,77	40.666,77
302 - Recursos Próprios Assistência Social - STN - 1.501.0000	0,00	20.000,00	20.000,00	20.212,00	21.121,54	81.333,54
<b>881 - 3.3.90.32.00</b>	<b>0,00</b>	<b>10.000,00</b>	<b>10.000,00</b>	<b>10.106,00</b>	<b>10.560,76</b>	<b>40.666,76</b>
301 - Recursos Transferidos pelo FNAS - STN - 1.660.0000	0,00	5.000,00	5.000,00	5.053,00	5.280,38	20.333,38
302 - Recursos Próprios Assistência Social - STN - 1.501.0000	0,00	5.000,00	5.000,00	5.053,00	5.280,38	20.333,38
<b>882 - 3.3.90.36.00</b>	<b>0,00</b>	<b>10.000,00</b>	<b>10.000,00</b>	<b>10.106,00</b>	<b>10.560,76</b>	<b>40.666,76</b>
301 - Recursos Transferidos pelo FNAS - STN - 1.660.0000	0,00	5.000,00	5.000,00	5.053,00	5.280,38	20.333,38
302 - Recursos Próprios Assistência Social - STN - 1.501.0000	0,00	5.000,00	5.000,00	5.053,00	5.280,38	20.333,38
<b>883 - 3.3.90.39.00</b>	<b>0,00</b>	<b>10.000,00</b>	<b>10.000,00</b>	<b>10.106,00</b>	<b>10.560,76</b>	<b>40.666,76</b>
301 - Recursos Transferidos pelo FNAS - STN - 1.660.0000	0,00	5.000,00	5.000,00	5.053,00	5.280,38	20.333,38
302 - Recursos Próprios Assistência Social - STN - 1.501.0000	0,00	5.000,00	5.000,00	5.053,00	5.280,38	20.333,38
<b>884 - 3.3.90.48.00</b>	<b>0,00</b>	<b>30.000,00</b>	<b>30.000,00</b>	<b>30.318,00</b>	<b>31.682,31</b>	<b>122.000,31</b>

**Demonstrativo de Compatibilidade entre PPA e LOA**

PPA 2022 - 2025 - Valores em R\$

	Valor global	2022	2023	2024	2025	Total
301 - Recursos Transferidos pelo FNAS - STN - 1.660.0000	0,00	10.000,00	10.000,00	10.106,00	10.560,77	40.666,77
302 - Recursos Próprios Assistência Social - STN - 1.501.0000	0,00	20.000,00	20.000,00	20.212,00	21.121,54	81.333,54
Subfunção: 244 - Assistência Comunitária	0,00	1.254.881,00	3.795.000,00	3.835.227,00	4.007.811,96	12.892.919,96
Programa: 802 - PROGRAMA DE PROTEÇÃO SOCIAL BÁSICA	0,00	174.881,00	617.000,00	623.540,20	651.599,50	2.067.020,70
Ação: 1.101 - AQUISIÇÃO DE MÁQUINAS, VEÍCULOS E EQUIPAMENTOS DIVERSOS PARA PAIF/CREAS	0,00	20.000,00	225.000,00	227.385,00	237.617,33	710.002,33
<b>703 - 4.4.90.52.00</b>	<b>0,00</b>	<b>20.000,00</b>	<b>225.000,00</b>	<b>227.385,00</b>	<b>237.617,33</b>	<b>710.002,33</b>
301 - Recursos Transferidos pelo FNAS - STN - 1.660.0000	0,00	10.000,00	215.000,00	217.279,00	227.056,56	669.335,56
302 - Recursos Próprios Assistência Social - STN - 1.501.0000	0,00	10.000,00	10.000,00	10.106,00	10.560,77	40.666,77
Ação: 2.136 - IMPLANTAÇÃO E MANUTENÇÃO DA COORDENADORIA DA MULHER	0,00	15.000,00	15.000,00	15.159,00	15.841,14	61.000,14
<b>778 - 3.3.90.30.00</b>	<b>0,00</b>	<b>5.000,00</b>	<b>5.000,00</b>	<b>5.053,00</b>	<b>5.280,38</b>	<b>20.333,38</b>
302 - Recursos Próprios Assistência Social - STN - 1.501.0000	0,00	5.000,00	5.000,00	5.053,00	5.280,38	20.333,38
<b>779 - 3.3.90.36.00</b>	<b>0,00</b>	<b>5.000,00</b>	<b>5.000,00</b>	<b>5.053,00</b>	<b>5.280,38</b>	<b>20.333,38</b>
302 - Recursos Próprios Assistência Social - STN - 1.501.0000	0,00	5.000,00	5.000,00	5.053,00	5.280,38	20.333,38
<b>780 - 3.3.90.39.00</b>	<b>0,00</b>	<b>5.000,00</b>	<b>5.000,00</b>	<b>5.053,00</b>	<b>5.280,38</b>	<b>20.333,38</b>
302 - Recursos Próprios Assistência Social - STN - 1.501.0000	0,00	5.000,00	5.000,00	5.053,00	5.280,38	20.333,38
Ação: 2.140 - CONCESSÃO DE BENEFÍCIOS A VÍTIMAS DE CALAMIDADES	0,00	2.000,00	2.000,00	2.021,20	2.112,16	8.133,36
<b>776 - 3.3.90.32.00</b>	<b>0,00</b>	<b>1.000,00</b>	<b>1.000,00</b>	<b>1.010,60</b>	<b>1.056,08</b>	<b>4.066,68</b>
302 - Recursos Próprios Assistência Social - STN - 1.501.0000	0,00	1.000,00	1.000,00	1.010,60	1.056,08	4.066,68
<b>777 - 3.3.90.48.00</b>	<b>0,00</b>	<b>1.000,00</b>	<b>1.000,00</b>	<b>1.010,60</b>	<b>1.056,08</b>	<b>4.066,68</b>
302 - Recursos Próprios Assistência Social - STN - 1.501.0000	0,00	1.000,00	1.000,00	1.010,60	1.056,08	4.066,68
Ação: 2.141 - CONCESSÃO DE BENEFÍCIOS A PESSOAS E FAMÍLIAS CARENTES	0,00	35.000,00	270.000,00	272.862,00	285.140,78	863.002,78
<b>771 - 3.3.90.32.00</b>	<b>0,00</b>	<b>10.000,00</b>	<b>25.000,00</b>	<b>25.265,00</b>	<b>26.401,92</b>	<b>86.666,92</b>
302 - Recursos Próprios Assistência Social - STN - 1.501.0000	0,00	10.000,00	25.000,00	25.265,00	26.401,92	86.666,92
<b>772 - 3.3.90.33.00</b>	<b>0,00</b>	<b>5.000,00</b>	<b>5.000,00</b>	<b>5.053,00</b>	<b>5.280,38</b>	<b>20.333,38</b>
302 - Recursos Próprios Assistência Social - STN - 1.501.0000	0,00	5.000,00	5.000,00	5.053,00	5.280,38	20.333,38
<b>773 - 3.3.90.36.00</b>	<b>0,00</b>	<b>5.000,00</b>	<b>5.000,00</b>	<b>5.053,00</b>	<b>5.280,38</b>	<b>20.333,38</b>
302 - Recursos Próprios Assistência Social - STN - 1.501.0000	0,00	5.000,00	5.000,00	5.053,00	5.280,38	20.333,38
<b>774 - 3.3.90.39.00</b>	<b>0,00</b>	<b>10.000,00</b>	<b>10.000,00</b>	<b>10.106,00</b>	<b>10.560,77</b>	<b>40.666,77</b>
302 - Recursos Próprios Assistência Social - STN - 1.501.0000	0,00	10.000,00	10.000,00	10.106,00	10.560,77	40.666,77
<b>775 - 3.3.90.48.00</b>	<b>0,00</b>	<b>5.000,00</b>	<b>225.000,00</b>	<b>227.385,00</b>	<b>237.617,33</b>	<b>695.002,33</b>
30 - MSC - 1.520.0000 - FEAS - Fundo Estadual de Assistência Social	0,00	0,00	150.000,00	151.590,00	158.411,55	460.001,55
302 - Recursos Próprios Assistência Social - STN - 1.501.0000	0,00	5.000,00	75.000,00	75.795,00	79.205,78	235.000,78
Ação: 2.147 - APOIO AO PROGRAMA DE DISTRIBUIÇÃO DE ENXOVAIS ATAÚDES E OUTROS	0,00	102.881,00	105.000,00	106.113,00	110.888,09	424.882,09
<b>769 - 3.3.90.32.00</b>	<b>0,00</b>	<b>92.881,00</b>	<b>95.000,00</b>	<b>96.007,00</b>	<b>100.327,32</b>	<b>384.215,32</b>
302 - Recursos Próprios Assistência Social - STN - 1.501.0000	0,00	92.881,00	95.000,00	96.007,00	100.327,32	384.215,32
<b>770 - 3.3.90.39.00</b>	<b>0,00</b>	<b>10.000,00</b>	<b>10.000,00</b>	<b>10.106,00</b>	<b>10.560,77</b>	<b>40.666,77</b>
302 - Recursos Próprios Assistência Social - STN - 1.501.0000	0,00	10.000,00	10.000,00	10.106,00	10.560,77	40.666,77
Programa: 803 - PROTEÇÃO SOCIAL ESPECIAL DE MÉDIA COMPLEXIDADE	0,00	329.000,00	521.000,00	526.522,60	550.216,06	1.926.738,66

**Demonstrativo de Compatibilidade entre PPA e LOA**

PPA 2022 - 2025 - Valores em R\$

		Valor global	2022	2023	2024	2025	Total
Ação:	1.66 - CONSTRUÇÃO, REFORMA E/OU AMPLIAÇÃO DO CREAS	0,00	30.000,00	30.000,00	30.318,00	31.682,31	122.000,31
	<b>716 - 4.4.90.51.00</b>	<b>0,00</b>	<b>30.000,00</b>	<b>30.000,00</b>	<b>30.318,00</b>	<b>31.682,31</b>	<b>122.000,31</b>
	301 - Recursos Transferidos pelo FNAS - STN - 1.660.0000	0,00	10.000,00	10.000,00	10.106,00	10.560,77	40.666,77
	302 - Recursos Próprios Assistência Social - STN - 1.501.0000	0,00	10.000,00	10.000,00	10.106,00	10.560,77	40.666,77
	303 - Transferência de Convênio Vinculados à Assistência Social - STN - 1.665.0000	0,00	10.000,00	10.000,00	10.106,00	10.560,77	40.666,77
Ação:	1.101 - AQUISIÇÃO DE MÁQUINAS, VEÍCULOS E EQUIPAMENTOS DIVERSOS PARA PAIF/CREAS	0,00	10.000,00	140.000,00	141.484,00	147.850,78	439.334,78
	<b>742 - 4.4.90.52.00</b>	<b>0,00</b>	<b>10.000,00</b>	<b>140.000,00</b>	<b>141.484,00</b>	<b>147.850,78</b>	<b>439.334,78</b>
	301 - Recursos Transferidos pelo FNAS - STN - 1.660.0000	0,00	5.000,00	135.000,00	136.431,00	142.570,40	419.001,40
	302 - Recursos Próprios Assistência Social - STN - 1.501.0000	0,00	5.000,00	5.000,00	5.053,00	5.280,38	20.333,38
Ação:	2.143 - IMPLANTAÇÃO E MANUTENÇÃO DE CENTROS COMUNITÁRIOS DE	0,00	30.000,00	30.000,00	30.318,00	31.682,28	122.000,28
	<b>720 - 3.3.90.30.00</b>	<b>0,00</b>	<b>10.000,00</b>	<b>10.000,00</b>	<b>10.106,00</b>	<b>10.560,76</b>	<b>40.666,76</b>
	301 - Recursos Transferidos pelo FNAS - STN - 1.660.0000	0,00	5.000,00	5.000,00	5.053,00	5.280,38	20.333,38
	302 - Recursos Próprios Assistência Social - STN - 1.501.0000	0,00	5.000,00	5.000,00	5.053,00	5.280,38	20.333,38
	<b>722 - 3.3.90.36.00</b>	<b>0,00</b>	<b>10.000,00</b>	<b>10.000,00</b>	<b>10.106,00</b>	<b>10.560,76</b>	<b>40.666,76</b>
	301 - Recursos Transferidos pelo FNAS - STN - 1.660.0000	0,00	5.000,00	5.000,00	5.053,00	5.280,38	20.333,38
	302 - Recursos Próprios Assistência Social - STN - 1.501.0000	0,00	5.000,00	5.000,00	5.053,00	5.280,38	20.333,38
	<b>725 - 3.3.90.39.00</b>	<b>0,00</b>	<b>10.000,00</b>	<b>10.000,00</b>	<b>10.106,00</b>	<b>10.560,76</b>	<b>40.666,76</b>
	301 - Recursos Transferidos pelo FNAS - STN - 1.660.0000	0,00	5.000,00	5.000,00	5.053,00	5.280,38	20.333,38
	302 - Recursos Próprios Assistência Social - STN - 1.501.0000	0,00	5.000,00	5.000,00	5.053,00	5.280,38	20.333,38
Ação:	2.144 - MANUTENÇÃO DO SERVIÇO DE PROTEÇÃO E ATENDIMENTO ESPECIALIZADO A	0,00	259.000,00	321.000,00	324.402,60	339.000,69	1.243.403,29
	<b>727 - 3.1.90.04.00</b>	<b>0,00</b>	<b>90.000,00</b>	<b>100.000,00</b>	<b>101.060,00</b>	<b>105.607,70</b>	<b>396.667,70</b>
	301 - Recursos Transferidos pelo FNAS - STN - 1.660.0000	0,00	70.000,00	80.000,00	80.848,00	84.486,16	315.334,16
	302 - Recursos Próprios Assistência Social - STN - 1.501.0000	0,00	20.000,00	20.000,00	20.212,00	21.121,54	81.333,54
	<b>728 - 3.1.90.11.00</b>	<b>0,00</b>	<b>30.000,00</b>	<b>45.000,00</b>	<b>45.477,00</b>	<b>47.523,47</b>	<b>168.000,47</b>
	301 - Recursos Transferidos pelo FNAS - STN - 1.660.0000	0,00	20.000,00	35.000,00	35.371,00	36.962,70	127.333,70
	302 - Recursos Próprios Assistência Social - STN - 1.501.0000	0,00	10.000,00	10.000,00	10.106,00	10.560,77	40.666,77
	<b>729 - 3.1.90.13.00</b>	<b>0,00</b>	<b>20.000,00</b>	<b>30.000,00</b>	<b>30.318,00</b>	<b>31.682,30</b>	<b>112.000,30</b>
	301 - Recursos Transferidos pelo FNAS - STN - 1.660.0000	0,00	5.000,00	5.000,00	5.053,00	5.280,38	20.333,38
	302 - Recursos Próprios Assistência Social - STN - 1.501.0000	0,00	15.000,00	25.000,00	25.265,00	26.401,92	91.666,92
	<b>731 - 3.1.90.94.00</b>	<b>0,00</b>	<b>2.000,00</b>	<b>2.000,00</b>	<b>2.021,20</b>	<b>2.112,15</b>	<b>8.133,35</b>
	301 - Recursos Transferidos pelo FNAS - STN - 1.660.0000	0,00	2.000,00	2.000,00	2.021,20	2.112,15	8.133,35
	<b>733 - 3.1.91.13.00</b>	<b>0,00</b>	<b>7.000,00</b>	<b>11.000,00</b>	<b>11.116,60</b>	<b>11.616,84</b>	<b>40.733,44</b>
	301 - Recursos Transferidos pelo FNAS - STN - 1.660.0000	0,00	2.000,00	2.000,00	2.021,20	2.112,15	8.133,35
	302 - Recursos Próprios Assistência Social - STN - 1.501.0000	0,00	5.000,00	9.000,00	9.095,40	9.504,69	32.600,09
	<b>736 - 3.3.90.30.00</b>	<b>0,00</b>	<b>60.000,00</b>	<b>80.000,00</b>	<b>80.848,00</b>	<b>84.486,16</b>	<b>305.334,16</b>
	301 - Recursos Transferidos pelo FNAS - STN - 1.660.0000	0,00	50.000,00	50.000,00	50.530,00	52.803,85	203.333,85
	302 - Recursos Próprios Assistência Social - STN - 1.501.0000	0,00	10.000,00	30.000,00	30.318,00	31.682,31	102.000,31
	<b>738 - 3.3.90.36.00</b>	<b>0,00</b>	<b>25.000,00</b>	<b>25.000,00</b>	<b>25.265,00</b>	<b>26.401,92</b>	<b>101.666,92</b>

**Demonstrativo de Compatibilidade entre PPA e LOA**

PPA 2022 - 2025 - Valores em R\$

	Valor global	2022	2023	2024	2025	Total
301 - Recursos Transferidos pelo FNAS - STN - 1.660.0000	0,00	5.000,00	5.000,00	5.053,00	5.280,38	20.333,38
302 - Recursos Próprios Assistência Social - STN - 1.501.0000	0,00	20.000,00	20.000,00	20.212,00	21.121,54	81.333,54
<b>740 - 3.3.90.39.00</b>	<b>0,00</b>	<b>20.000,00</b>	<b>20.000,00</b>	<b>20.212,00</b>	<b>21.121,54</b>	<b>81.333,54</b>
301 - Recursos Transferidos pelo FNAS - STN - 1.660.0000	0,00	5.000,00	5.000,00	5.053,00	5.280,38	20.333,38
302 - Recursos Próprios Assistência Social - STN - 1.501.0000	0,00	15.000,00	15.000,00	15.159,00	15.841,16	61.000,16
<b>741 - 3.3.91.97.00</b>	<b>0,00</b>	<b>5.000,00</b>	<b>8.000,00</b>	<b>8.084,80</b>	<b>8.448,61</b>	<b>29.533,41</b>
301 - Recursos Transferidos pelo FNAS - STN - 1.660.0000	0,00	2.000,00	2.000,00	2.021,20	2.112,15	8.133,35
302 - Recursos Próprios Assistência Social - STN - 1.501.0000	0,00	3.000,00	6.000,00	6.063,60	6.336,46	21.400,06
<b>Programa: 804 - GESTÃO DO SUAS</b>	<b>0,00</b>	<b>480.000,00</b>	<b>671.000,00</b>	<b>678.112,60</b>	<b>708.627,55</b>	<b>2.537.740,15</b>
<b>Ação: 1.100 - AQUISIÇÃO DE MÁQUINAS, VEÍCULOS E EQUIPAMENTOS DIVERSOS PARA IGDBF</b>	<b>0,00</b>	<b>40.000,00</b>	<b>0,00</b>	<b>0,00</b>	<b>0,00</b>	<b>40.000,00</b>
<b>767 - 4.4.90.52.00</b>	<b>0,00</b>	<b>40.000,00</b>	<b>0,00</b>	<b>0,00</b>	<b>0,00</b>	<b>40.000,00</b>
301 - Recursos Transferidos pelo FNAS - STN - 1.660.0000	0,00	30.000,00	0,00	0,00	0,00	30.000,00
302 - Recursos Próprios Assistência Social - STN - 1.501.0000	0,00	10.000,00	0,00	0,00	0,00	10.000,00
<b>Ação: 1.181 - AQUISIÇÃO DE MÁQUINAS, VEÍCULOS, E EQUIPAMENTOS PARA O IGD-AUXÍLIO</b>	<b>0,00</b>	<b>0,00</b>	<b>40.000,00</b>	<b>40.424,00</b>	<b>42.243,08</b>	<b>122.667,08</b>
<b>1267 - 4.4.90.52.00</b>	<b>0,00</b>	<b>0,00</b>	<b>40.000,00</b>	<b>40.424,00</b>	<b>42.243,08</b>	<b>122.667,08</b>
301 - Recursos Transferidos pelo FNAS - STN - 1.660.0000	0,00	0,00	30.000,00	30.318,00	31.682,31	92.000,31
302 - Recursos Próprios Assistência Social - STN - 1.501.0000	0,00	0,00	10.000,00	10.106,00	10.560,77	30.666,77
<b>Ação: 2.120 - MANUTENÇÃO DO ÍNDICE DE GESTÃO DESCENTRALIZADA DO SUAS (IGD-SUAS)</b>	<b>0,00</b>	<b>100.000,00</b>	<b>100.000,00</b>	<b>101.060,00</b>	<b>105.607,66</b>	<b>406.667,66</b>
<b>869 - 3.3.90.14.00</b>	<b>0,00</b>	<b>10.000,00</b>	<b>10.000,00</b>	<b>10.106,00</b>	<b>10.560,76</b>	<b>40.666,76</b>
301 - Recursos Transferidos pelo FNAS - STN - 1.660.0000	0,00	5.000,00	5.000,00	5.053,00	5.280,38	20.333,38
302 - Recursos Próprios Assistência Social - STN - 1.501.0000	0,00	5.000,00	5.000,00	5.053,00	5.280,38	20.333,38
<b>870 - 3.3.90.30.00</b>	<b>0,00</b>	<b>10.000,00</b>	<b>10.000,00</b>	<b>10.106,00</b>	<b>10.560,76</b>	<b>40.666,76</b>
301 - Recursos Transferidos pelo FNAS - STN - 1.660.0000	0,00	5.000,00	5.000,00	5.053,00	5.280,38	20.333,38
302 - Recursos Próprios Assistência Social - STN - 1.501.0000	0,00	5.000,00	5.000,00	5.053,00	5.280,38	20.333,38
<b>871 - 3.3.90.32.00</b>	<b>0,00</b>	<b>10.000,00</b>	<b>10.000,00</b>	<b>10.106,00</b>	<b>10.560,76</b>	<b>40.666,76</b>
301 - Recursos Transferidos pelo FNAS - STN - 1.660.0000	0,00	5.000,00	5.000,00	5.053,00	5.280,38	20.333,38
302 - Recursos Próprios Assistência Social - STN - 1.501.0000	0,00	5.000,00	5.000,00	5.053,00	5.280,38	20.333,38
<b>872 - 3.3.90.35.00</b>	<b>0,00</b>	<b>10.000,00</b>	<b>10.000,00</b>	<b>10.106,00</b>	<b>10.560,76</b>	<b>40.666,76</b>
301 - Recursos Transferidos pelo FNAS - STN - 1.660.0000	0,00	5.000,00	5.000,00	5.053,00	5.280,38	20.333,38
302 - Recursos Próprios Assistência Social - STN - 1.501.0000	0,00	5.000,00	5.000,00	5.053,00	5.280,38	20.333,38
<b>873 - 3.3.90.36.00</b>	<b>0,00</b>	<b>20.000,00</b>	<b>20.000,00</b>	<b>20.212,00</b>	<b>21.121,54</b>	<b>81.333,54</b>
301 - Recursos Transferidos pelo FNAS - STN - 1.660.0000	0,00	10.000,00	10.000,00	10.106,00	10.560,77	40.666,77
302 - Recursos Próprios Assistência Social - STN - 1.501.0000	0,00	10.000,00	10.000,00	10.106,00	10.560,77	40.666,77
<b>874 - 3.3.90.39.00</b>	<b>0,00</b>	<b>40.000,00</b>	<b>40.000,00</b>	<b>40.424,00</b>	<b>42.243,08</b>	<b>162.667,08</b>
301 - Recursos Transferidos pelo FNAS - STN - 1.660.0000	0,00	30.000,00	30.000,00	30.318,00	31.682,31	122.000,31
302 - Recursos Próprios Assistência Social - STN - 1.501.0000	0,00	10.000,00	10.000,00	10.106,00	10.560,77	40.666,77
<b>Ação: 2.146 - MANUTENÇÃO DAS AÇÕES DO IGDBF</b>	<b>0,00</b>	<b>340.000,00</b>	<b>0,00</b>	<b>0,00</b>	<b>0,00</b>	<b>340.000,00</b>
<b>759 - 3.1.90.04.00</b>	<b>0,00</b>	<b>100.000,00</b>	<b>0,00</b>	<b>0,00</b>	<b>0,00</b>	<b>100.000,00</b>

**Demonstrativo de Compatibilidade entre PPA e LOA**

PPA 2022 - 2025 - Valores em R\$

	Valor global	2022	2023	2024	2025	Total
301 - Recursos Transferidos pelo FNAS - STN - 1.660.0000	0,00	90.000,00	0,00	0,00	0,00	90.000,00
302 - Recursos Próprios Assistência Social - STN - 1.501.0000	0,00	10.000,00	0,00	0,00	0,00	10.000,00
<b>760 - 3.1.90.11.00</b>	<b>0,00</b>	<b>25.000,00</b>	<b>0,00</b>	<b>0,00</b>	<b>0,00</b>	<b>25.000,00</b>
301 - Recursos Transferidos pelo FNAS - STN - 1.660.0000	0,00	20.000,00	0,00	0,00	0,00	20.000,00
302 - Recursos Próprios Assistência Social - STN - 1.501.0000	0,00	5.000,00	0,00	0,00	0,00	5.000,00
<b>761 - 3.1.90.13.00</b>	<b>0,00</b>	<b>30.000,00</b>	<b>0,00</b>	<b>0,00</b>	<b>0,00</b>	<b>30.000,00</b>
301 - Recursos Transferidos pelo FNAS - STN - 1.660.0000	0,00	5.000,00	0,00	0,00	0,00	5.000,00
302 - Recursos Próprios Assistência Social - STN - 1.501.0000	0,00	25.000,00	0,00	0,00	0,00	25.000,00
<b>866 - 3.1.90.94.00</b>	<b>0,00</b>	<b>4.000,00</b>	<b>0,00</b>	<b>0,00</b>	<b>0,00</b>	<b>4.000,00</b>
301 - Recursos Transferidos pelo FNAS - STN - 1.660.0000	0,00	2.000,00	0,00	0,00	0,00	2.000,00
302 - Recursos Próprios Assistência Social - STN - 1.501.0000	0,00	2.000,00	0,00	0,00	0,00	2.000,00
<b>864 - 3.1.91.13.00</b>	<b>0,00</b>	<b>4.000,00</b>	<b>0,00</b>	<b>0,00</b>	<b>0,00</b>	<b>4.000,00</b>
301 - Recursos Transferidos pelo FNAS - STN - 1.660.0000	0,00	2.000,00	0,00	0,00	0,00	2.000,00
302 - Recursos Próprios Assistência Social - STN - 1.501.0000	0,00	2.000,00	0,00	0,00	0,00	2.000,00
<b>867 - 3.3.90.08.00</b>	<b>0,00</b>	<b>4.000,00</b>	<b>0,00</b>	<b>0,00</b>	<b>0,00</b>	<b>4.000,00</b>
301 - Recursos Transferidos pelo FNAS - STN - 1.660.0000	0,00	2.000,00	0,00	0,00	0,00	2.000,00
302 - Recursos Próprios Assistência Social - STN - 1.501.0000	0,00	2.000,00	0,00	0,00	0,00	2.000,00
<b>762 - 3.3.90.14.00</b>	<b>0,00</b>	<b>20.000,00</b>	<b>0,00</b>	<b>0,00</b>	<b>0,00</b>	<b>20.000,00</b>
301 - Recursos Transferidos pelo FNAS - STN - 1.660.0000	0,00	10.000,00	0,00	0,00	0,00	10.000,00
302 - Recursos Próprios Assistência Social - STN - 1.501.0000	0,00	10.000,00	0,00	0,00	0,00	10.000,00
<b>763 - 3.3.90.30.00</b>	<b>0,00</b>	<b>62.000,00</b>	<b>0,00</b>	<b>0,00</b>	<b>0,00</b>	<b>62.000,00</b>
301 - Recursos Transferidos pelo FNAS - STN - 1.660.0000	0,00	57.000,00	0,00	0,00	0,00	57.000,00
302 - Recursos Próprios Assistência Social - STN - 1.501.0000	0,00	5.000,00	0,00	0,00	0,00	5.000,00
<b>764 - 3.3.90.32.00</b>	<b>0,00</b>	<b>15.000,00</b>	<b>0,00</b>	<b>0,00</b>	<b>0,00</b>	<b>15.000,00</b>
301 - Recursos Transferidos pelo FNAS - STN - 1.660.0000	0,00	10.000,00	0,00	0,00	0,00	10.000,00
302 - Recursos Próprios Assistência Social - STN - 1.501.0000	0,00	5.000,00	0,00	0,00	0,00	5.000,00
<b>868 - 3.3.90.35.00</b>	<b>0,00</b>	<b>10.000,00</b>	<b>0,00</b>	<b>0,00</b>	<b>0,00</b>	<b>10.000,00</b>
301 - Recursos Transferidos pelo FNAS - STN - 1.660.0000	0,00	5.000,00	0,00	0,00	0,00	5.000,00
302 - Recursos Próprios Assistência Social - STN - 1.501.0000	0,00	5.000,00	0,00	0,00	0,00	5.000,00
<b>765 - 3.3.90.36.00</b>	<b>0,00</b>	<b>20.000,00</b>	<b>0,00</b>	<b>0,00</b>	<b>0,00</b>	<b>20.000,00</b>
301 - Recursos Transferidos pelo FNAS - STN - 1.660.0000	0,00	15.000,00	0,00	0,00	0,00	15.000,00
302 - Recursos Próprios Assistência Social - STN - 1.501.0000	0,00	5.000,00	0,00	0,00	0,00	5.000,00
<b>766 - 3.3.90.39.00</b>	<b>0,00</b>	<b>42.000,00</b>	<b>0,00</b>	<b>0,00</b>	<b>0,00</b>	<b>42.000,00</b>
301 - Recursos Transferidos pelo FNAS - STN - 1.660.0000	0,00	20.000,00	0,00	0,00	0,00	20.000,00
302 - Recursos Próprios Assistência Social - STN - 1.501.0000	0,00	22.000,00	0,00	0,00	0,00	22.000,00
<b>865 - 3.3.91.97.00</b>	<b>0,00</b>	<b>4.000,00</b>	<b>0,00</b>	<b>0,00</b>	<b>0,00</b>	<b>4.000,00</b>
301 - Recursos Transferidos pelo FNAS - STN - 1.660.0000	0,00	2.000,00	0,00	0,00	0,00	2.000,00
302 - Recursos Próprios Assistência Social - STN - 1.501.0000	0,00	2.000,00	0,00	0,00	0,00	2.000,00
<b>Ação: 2.179 - MANUTENÇÃO DO ÍNDICE DE GESTÃO DESCENTRALIZADA DO PROGRAMA AUXÍLIO</b>	<b>0,00</b>	<b>0,00</b>	<b>531.000,00</b>	<b>536.628,60</b>	<b>560.776,81</b>	<b>1.628.405,41</b>



### Demonstrativo de Compatibilidade entre PPA e LOA

PPA 2022 - 2025 - Valores em R\$

	Valor global	2022	2023	2024	2025	Total
<b>1254 - 3.1.90.04.00</b>	<b>0,00</b>	<b>0,00</b>	<b>100.000,00</b>	<b>101.060,00</b>	<b>105.607,70</b>	<b>306.667,70</b>
301 - Recursos Transferidos pelo FNAS - STN - 1.660.0000	0,00	0,00	90.000,00	90.954,00	95.046,93	276.000,93
302 - Recursos Próprios Assistência Social - STN - 1.501.0000	0,00	0,00	10.000,00	10.106,00	10.560,77	30.666,77
<b>1255 - 3.1.90.11.00</b>	<b>0,00</b>	<b>0,00</b>	<b>30.000,00</b>	<b>30.318,00</b>	<b>31.682,30</b>	<b>92.000,30</b>
301 - Recursos Transferidos pelo FNAS - STN - 1.660.0000	0,00	0,00	25.000,00	25.265,00	26.401,92	76.666,92
302 - Recursos Próprios Assistência Social - STN - 1.501.0000	0,00	0,00	5.000,00	5.053,00	5.280,38	15.333,38
<b>1256 - 3.1.90.13.00</b>	<b>0,00</b>	<b>0,00</b>	<b>30.000,00</b>	<b>30.318,00</b>	<b>31.682,30</b>	<b>92.000,30</b>
301 - Recursos Transferidos pelo FNAS - STN - 1.660.0000	0,00	0,00	5.000,00	5.053,00	5.280,38	15.333,38
302 - Recursos Próprios Assistência Social - STN - 1.501.0000	0,00	0,00	25.000,00	25.265,00	26.401,92	76.666,92
<b>1257 - 3.1.90.94.00</b>	<b>0,00</b>	<b>0,00</b>	<b>4.000,00</b>	<b>4.042,40</b>	<b>4.224,30</b>	<b>12.266,70</b>
301 - Recursos Transferidos pelo FNAS - STN - 1.660.0000	0,00	0,00	2.000,00	2.021,20	2.112,15	6.133,35
302 - Recursos Próprios Assistência Social - STN - 1.501.0000	0,00	0,00	2.000,00	2.021,20	2.112,15	6.133,35
<b>1258 - 3.1.91.13.00</b>	<b>0,00</b>	<b>0,00</b>	<b>4.000,00</b>	<b>4.042,40</b>	<b>4.224,30</b>	<b>12.266,70</b>
301 - Recursos Transferidos pelo FNAS - STN - 1.660.0000	0,00	0,00	2.000,00	2.021,20	2.112,15	6.133,35
302 - Recursos Próprios Assistência Social - STN - 1.501.0000	0,00	0,00	2.000,00	2.021,20	2.112,15	6.133,35
<b>1259 - 3.3.90.08.00</b>	<b>0,00</b>	<b>0,00</b>	<b>4.000,00</b>	<b>4.042,40</b>	<b>4.224,30</b>	<b>12.266,70</b>
301 - Recursos Transferidos pelo FNAS - STN - 1.660.0000	0,00	0,00	2.000,00	2.021,20	2.112,15	6.133,35
302 - Recursos Próprios Assistência Social - STN - 1.501.0000	0,00	0,00	2.000,00	2.021,20	2.112,15	6.133,35
<b>1260 - 3.3.90.14.00</b>	<b>0,00</b>	<b>0,00</b>	<b>20.000,00</b>	<b>20.212,00</b>	<b>21.121,54</b>	<b>61.333,54</b>
301 - Recursos Transferidos pelo FNAS - STN - 1.660.0000	0,00	0,00	10.000,00	10.106,00	10.560,77	30.666,77
302 - Recursos Próprios Assistência Social - STN - 1.501.0000	0,00	0,00	10.000,00	10.106,00	10.560,77	30.666,77
<b>1261 - 3.3.90.30.00</b>	<b>0,00</b>	<b>0,00</b>	<b>65.000,00</b>	<b>65.689,00</b>	<b>68.645,00</b>	<b>199.334,00</b>
301 - Recursos Transferidos pelo FNAS - STN - 1.660.0000	0,00	0,00	60.000,00	60.636,00	63.364,62	184.000,62
302 - Recursos Próprios Assistência Social - STN - 1.501.0000	0,00	0,00	5.000,00	5.053,00	5.280,38	15.333,38
<b>1262 - 3.3.90.32.00</b>	<b>0,00</b>	<b>0,00</b>	<b>15.000,00</b>	<b>15.159,00</b>	<b>15.841,15</b>	<b>46.000,15</b>
301 - Recursos Transferidos pelo FNAS - STN - 1.660.0000	0,00	0,00	10.000,00	10.106,00	10.560,77	30.666,77
302 - Recursos Próprios Assistência Social - STN - 1.501.0000	0,00	0,00	5.000,00	5.053,00	5.280,38	15.333,38
<b>1263 - 3.3.90.35.00</b>	<b>0,00</b>	<b>0,00</b>	<b>10.000,00</b>	<b>10.106,00</b>	<b>10.560,76</b>	<b>30.666,76</b>
301 - Recursos Transferidos pelo FNAS - STN - 1.660.0000	0,00	0,00	5.000,00	5.053,00	5.280,38	15.333,38
302 - Recursos Próprios Assistência Social - STN - 1.501.0000	0,00	0,00	5.000,00	5.053,00	5.280,38	15.333,38
<b>1264 - 3.3.90.36.00</b>	<b>0,00</b>	<b>0,00</b>	<b>20.000,00</b>	<b>20.212,00</b>	<b>21.121,54</b>	<b>61.333,54</b>
301 - Recursos Transferidos pelo FNAS - STN - 1.660.0000	0,00	0,00	15.000,00	15.159,00	15.841,16	46.000,16
302 - Recursos Próprios Assistência Social - STN - 1.501.0000	0,00	0,00	5.000,00	5.053,00	5.280,38	15.333,38
<b>1265 - 3.3.90.39.00</b>	<b>0,00</b>	<b>0,00</b>	<b>225.000,00</b>	<b>227.385,00</b>	<b>237.617,32</b>	<b>690.002,32</b>
301 - Recursos Transferidos pelo FNAS - STN - 1.660.0000	0,00	0,00	20.000,00	20.212,00	21.121,54	61.333,54
302 - Recursos Próprios Assistência Social - STN - 1.501.0000	0,00	0,00	205.000,00	207.173,00	216.495,78	628.668,78
<b>1266 - 3.3.91.97.00</b>	<b>0,00</b>	<b>0,00</b>	<b>4.000,00</b>	<b>4.042,40</b>	<b>4.224,30</b>	<b>12.266,70</b>
301 - Recursos Transferidos pelo FNAS - STN - 1.660.0000	0,00	0,00	2.000,00	2.021,20	2.112,15	6.133,35
302 - Recursos Próprios Assistência Social - STN - 1.501.0000	0,00	0,00	2.000,00	2.021,20	2.112,15	6.133,35

**Demonstrativo de Compatibilidade entre PPA e LOA**

PPA 2022 - 2025 - Valores em R\$

	Valor global	2022	2023	2024	2025	Total
Programa: 806 - VIGILÂNCIA SOCIOASSISTENCIAL	0,00	26.000,00	26.000,00	26.275,60	27.457,96	105.733,56
Ação: 1.96 - AQUISIÇÃO DE VEÍCULOS, MÓVEIS E EQUIPAMENTOS DIVERSOS	0,00	10.000,00	10.000,00	10.106,00	10.560,76	40.666,76
<b>879 - 4.4.90.52.00</b>	<b>0,00</b>	<b>10.000,00</b>	<b>10.000,00</b>	<b>10.106,00</b>	<b>10.560,76</b>	<b>40.666,76</b>
301 - Recursos Transferidos pelo FNAS - STN - 1.660.0000	0,00	5.000,00	5.000,00	5.053,00	5.280,38	20.333,38
302 - Recursos Próprios Assistência Social - STN - 1.501.0000	0,00	5.000,00	5.000,00	5.053,00	5.280,38	20.333,38
Ação: 2.113 - MANUTENÇÃO DAS ATIVIDADES DA VIGILÂNCIA SOCIOASSISTENCIAL	0,00	16.000,00	16.000,00	16.169,60	16.897,20	65.066,80
<b>875 - 3.3.90.30.00</b>	<b>0,00</b>	<b>4.000,00</b>	<b>4.000,00</b>	<b>4.042,40</b>	<b>4.224,30</b>	<b>16.266,70</b>
301 - Recursos Transferidos pelo FNAS - STN - 1.660.0000	0,00	2.000,00	2.000,00	2.021,20	2.112,15	8.133,35
302 - Recursos Próprios Assistência Social - STN - 1.501.0000	0,00	2.000,00	2.000,00	2.021,20	2.112,15	8.133,35
<b>876 - 3.3.90.32.00</b>	<b>0,00</b>	<b>4.000,00</b>	<b>4.000,00</b>	<b>4.042,40</b>	<b>4.224,30</b>	<b>16.266,70</b>
301 - Recursos Transferidos pelo FNAS - STN - 1.660.0000	0,00	2.000,00	2.000,00	2.021,20	2.112,15	8.133,35
302 - Recursos Próprios Assistência Social - STN - 1.501.0000	0,00	2.000,00	2.000,00	2.021,20	2.112,15	8.133,35
<b>877 - 3.3.90.36.00</b>	<b>0,00</b>	<b>4.000,00</b>	<b>4.000,00</b>	<b>4.042,40</b>	<b>4.224,30</b>	<b>16.266,70</b>
301 - Recursos Transferidos pelo FNAS - STN - 1.660.0000	0,00	2.000,00	2.000,00	2.021,20	2.112,15	8.133,35
302 - Recursos Próprios Assistência Social - STN - 1.501.0000	0,00	2.000,00	2.000,00	2.021,20	2.112,15	8.133,35
<b>878 - 3.3.90.39.00</b>	<b>0,00</b>	<b>4.000,00</b>	<b>4.000,00</b>	<b>4.042,40</b>	<b>4.224,30</b>	<b>16.266,70</b>
301 - Recursos Transferidos pelo FNAS - STN - 1.660.0000	0,00	2.000,00	2.000,00	2.021,20	2.112,15	8.133,35
302 - Recursos Próprios Assistência Social - STN - 1.501.0000	0,00	2.000,00	2.000,00	2.021,20	2.112,15	8.133,35
Programa: 808 - AUXÍLIO EMERGÊNCIAL MUNICIPAL	0,00	20.000,00	20.000,00	20.212,00	21.121,52	81.333,52
Ação: 2.145 - IMPLANTAÇÃO E MANUTENÇÃO DAS AÇÕES DO PROGRAMA DE AUXÍLIO	0,00	20.000,00	20.000,00	20.212,00	21.121,52	81.333,52
<b>755 - 3.3.90.30.00</b>	<b>0,00</b>	<b>5.000,00</b>	<b>5.000,00</b>	<b>5.053,00</b>	<b>5.280,38</b>	<b>20.333,38</b>
302 - Recursos Próprios Assistência Social - STN - 1.501.0000	0,00	5.000,00	5.000,00	5.053,00	5.280,38	20.333,38
<b>756 - 3.3.90.36.00</b>	<b>0,00</b>	<b>5.000,00</b>	<b>5.000,00</b>	<b>5.053,00</b>	<b>5.280,38</b>	<b>20.333,38</b>
302 - Recursos Próprios Assistência Social - STN - 1.501.0000	0,00	5.000,00	5.000,00	5.053,00	5.280,38	20.333,38
<b>757 - 3.3.90.39.00</b>	<b>0,00</b>	<b>5.000,00</b>	<b>5.000,00</b>	<b>5.053,00</b>	<b>5.280,38</b>	<b>20.333,38</b>
302 - Recursos Próprios Assistência Social - STN - 1.501.0000	0,00	5.000,00	5.000,00	5.053,00	5.280,38	20.333,38
<b>758 - 3.3.90.48.00</b>	<b>0,00</b>	<b>5.000,00</b>	<b>5.000,00</b>	<b>5.053,00</b>	<b>5.280,38</b>	<b>20.333,38</b>
302 - Recursos Próprios Assistência Social - STN - 1.501.0000	0,00	5.000,00	5.000,00	5.053,00	5.280,38	20.333,38
Programa: 811 - INCLUSÃO PRODUTIVA, GERAÇÃO DE RENDA PARA CENTRO VOCACIONAL TECNOLÓGICO	0,00	125.000,00	340.000,00	343.604,00	359.066,18	1.167.670,18
Ação: 1.99 - AQUISIÇÃO DE MÁQUINAS, VEÍCULOS E EQUIPAMENTOS DIVERSOS PARA O CENTRO	0,00	10.000,00	10.000,00	10.106,00	10.560,76	40.666,76
<b>784 - 4.4.90.52.00</b>	<b>0,00</b>	<b>10.000,00</b>	<b>10.000,00</b>	<b>10.106,00</b>	<b>10.560,76</b>	<b>40.666,76</b>
301 - Recursos Transferidos pelo FNAS - STN - 1.660.0000	0,00	5.000,00	5.000,00	5.053,00	5.280,38	20.333,38
302 - Recursos Próprios Assistência Social - STN - 1.501.0000	0,00	5.000,00	5.000,00	5.053,00	5.280,38	20.333,38
Ação: 2.135 - IMPLANTAÇÃO E MANUTENÇÃO DO CENTRO TECNOLÓGICO DE CONFECÇÃO- CVT	0,00	115.000,00	330.000,00	333.498,00	348.505,42	1.127.003,42
<b>781 - 3.3.90.30.00</b>	<b>0,00</b>	<b>5.000,00</b>	<b>35.000,00</b>	<b>35.371,00</b>	<b>36.962,70</b>	<b>112.333,70</b>
302 - Recursos Próprios Assistência Social - STN - 1.501.0000	0,00	5.000,00	35.000,00	35.371,00	36.962,70	112.333,70
<b>782 - 3.3.90.36.00</b>	<b>0,00</b>	<b>50.000,00</b>	<b>100.000,00</b>	<b>101.060,00</b>	<b>105.607,70</b>	<b>356.667,70</b>
302 - Recursos Próprios Assistência Social - STN - 1.501.0000	0,00	50.000,00	100.000,00	101.060,00	105.607,70	356.667,70

**Demonstrativo de Compatibilidade entre PPA e LOA**

PPA 2022 - 2025 - Valores em R\$

	Valor global	2022	2023	2024	2025	Total
<b>783 - 3.3.90.39.00</b>	<b>0,00</b>	<b>60.000,00</b>	<b>195.000,00</b>	<b>197.067,00</b>	<b>205.935,02</b>	<b>658.002,02</b>
302 - Recursos Próprios Assistência Social - STN - 1.501.0000	0,00	60.000,00	195.000,00	197.067,00	205.935,02	658.002,02
Programa: 813 - PROGRAMA DE COMBATE AO COVID-19 SUAS	0,00	100.000,00	100.000,00	101.060,00	105.607,69	406.667,69
Ação: 2.90 - AÇÕES DE ENFRENTAMENTO DO COVID-19 - PROTEÇÃO SOCIAL ESPECIAL	0,00	60.000,00	60.000,00	60.636,00	63.364,63	244.000,63
<b>745 - 3.3.90.30.00</b>	<b>0,00</b>	<b>20.000,00</b>	<b>20.000,00</b>	<b>20.212,00</b>	<b>21.121,55</b>	<b>81.333,55</b>
302 - Recursos Próprios Assistência Social - STN - 1.501.0000	0,00	10.000,00	10.000,00	10.106,00	10.560,77	40.666,77
304 - Recursos FNAS COVID-19 - STN - 1.660.0000	0,00	10.000,00	10.000,00	10.106,00	10.560,78	40.666,78
<b>747 - 3.3.90.32.00</b>	<b>0,00</b>	<b>15.000,00</b>	<b>15.000,00</b>	<b>15.159,00</b>	<b>15.841,15</b>	<b>61.000,15</b>
302 - Recursos Próprios Assistência Social - STN - 1.501.0000	0,00	10.000,00	10.000,00	10.106,00	10.560,77	40.666,77
304 - Recursos FNAS COVID-19 - STN - 1.660.0000	0,00	5.000,00	5.000,00	5.053,00	5.280,38	20.333,38
<b>752 - 3.3.90.39.00</b>	<b>0,00</b>	<b>25.000,00</b>	<b>25.000,00</b>	<b>25.265,00</b>	<b>26.401,93</b>	<b>101.666,93</b>
302 - Recursos Próprios Assistência Social - STN - 1.501.0000	0,00	10.000,00	10.000,00	10.106,00	10.560,77	40.666,77
304 - Recursos FNAS COVID-19 - STN - 1.660.0000	0,00	15.000,00	15.000,00	15.159,00	15.841,16	61.000,16
Ação: 2.91 - AÇÕES DE ENFRENTAMENTO DO COVID-19 - PROTEÇÃO SOCIAL BÁSICA	0,00	40.000,00	40.000,00	40.424,00	42.243,06	162.667,06
<b>706 - 3.3.90.30.00</b>	<b>0,00</b>	<b>20.000,00</b>	<b>20.000,00</b>	<b>20.212,00</b>	<b>21.121,54</b>	<b>81.333,54</b>
302 - Recursos Próprios Assistência Social - STN - 1.501.0000	0,00	10.000,00	10.000,00	10.106,00	10.560,77	40.666,77
304 - Recursos FNAS COVID-19 - STN - 1.660.0000	0,00	10.000,00	10.000,00	10.106,00	10.560,77	40.666,77
<b>709 - 3.3.90.32.00</b>	<b>0,00</b>	<b>10.000,00</b>	<b>10.000,00</b>	<b>10.106,00</b>	<b>10.560,76</b>	<b>40.666,76</b>
302 - Recursos Próprios Assistência Social - STN - 1.501.0000	0,00	5.000,00	5.000,00	5.053,00	5.280,38	20.333,38
304 - Recursos FNAS COVID-19 - STN - 1.660.0000	0,00	5.000,00	5.000,00	5.053,00	5.280,38	20.333,38
<b>711 - 3.3.90.39.00</b>	<b>0,00</b>	<b>10.000,00</b>	<b>10.000,00</b>	<b>10.106,00</b>	<b>10.560,76</b>	<b>40.666,76</b>
302 - Recursos Próprios Assistência Social - STN - 1.501.0000	0,00	5.000,00	5.000,00	5.053,00	5.280,38	20.333,38
304 - Recursos FNAS COVID-19 - STN - 1.660.0000	0,00	5.000,00	5.000,00	5.053,00	5.280,38	20.333,38
Programa: 841 - Programa Municipal de Renda Mínima - "Pró-Renda"	0,00	0,00	1.500.000,00	1.515.900,00	1.584.115,50	4.600.015,50
Ação: 2.157 - Manutenção das Atividades do Programa Municipal de Renda Mínima - "Pro- Renda"	0,00	0,00	1.500.000,00	1.515.900,00	1.584.115,50	4.600.015,50
<b>1108 - 3.3.90.48.00</b>	<b>0,00</b>	<b>0,00</b>	<b>1.500.000,00</b>	<b>1.515.900,00</b>	<b>1.584.115,50</b>	<b>4.600.015,50</b>
1 - Recursos Próprios - STN - 1.501.0000	0,00	0,00	1.500.000,00	1.515.900,00	1.584.115,50	4.600.015,50
Subfunção: 306 - Alimentação e Nutrição	0,00	34.000,00	38.000,00	38.402,80	40.130,92	150.533,72
Programa: 807 - SEGURANÇA ALIMENTAR	0,00	34.000,00	38.000,00	38.402,80	40.130,92	150.533,72
Ação: 2.108 - MANUTENÇÃO DAS ATIVIDADES GERAIS DO PROGRAMA DE SEGURANÇA ALIMENTAR	0,00	34.000,00	38.000,00	38.402,80	40.130,92	150.533,72
<b>885 - 3.3.90.30.00</b>	<b>0,00</b>	<b>20.000,00</b>	<b>20.000,00</b>	<b>20.212,00</b>	<b>21.121,54</b>	<b>81.333,54</b>
302 - Recursos Próprios Assistência Social - STN - 1.501.0000	0,00	20.000,00	20.000,00	20.212,00	21.121,54	81.333,54
<b>886 - 3.3.90.32.00</b>	<b>0,00</b>	<b>10.000,00</b>	<b>10.000,00</b>	<b>10.106,00</b>	<b>10.560,77</b>	<b>40.666,77</b>
302 - Recursos Próprios Assistência Social - STN - 1.501.0000	0,00	10.000,00	10.000,00	10.106,00	10.560,77	40.666,77
<b>887 - 3.3.90.36.00</b>	<b>0,00</b>	<b>2.000,00</b>	<b>6.000,00</b>	<b>6.063,60</b>	<b>6.336,46</b>	<b>20.400,06</b>
302 - Recursos Próprios Assistência Social - STN - 1.501.0000	0,00	2.000,00	6.000,00	6.063,60	6.336,46	20.400,06
<b>888 - 3.3.90.39.00</b>	<b>0,00</b>	<b>2.000,00</b>	<b>2.000,00</b>	<b>2.021,20</b>	<b>2.112,15</b>	<b>8.133,35</b>
302 - Recursos Próprios Assistência Social - STN - 1.501.0000	0,00	2.000,00	2.000,00	2.021,20	2.112,15	8.133,35

**Demonstrativo de Compatibilidade entre PPA e LOA**

PPA 2022 - 2025 - Valores em R\$

	Valor global	2022	2023	2024	2025	Total
Função: 11 - Trabalho	0,00	37.000,00	37.000,00	37.392,20	39.074,81	150.467,01
Subfunção: 333 - Empregabilidade	0,00	37.000,00	37.000,00	37.392,20	39.074,81	150.467,01
Programa: 802 - PROGRAMA DE PROTEÇÃO SOCIAL BÁSICA	0,00	37.000,00	37.000,00	37.392,20	39.074,81	150.467,01
Ação: 2.21 - MANUTENÇÃO DO PROGRAMA ACESSUAS- TRABALHO	0,00	37.000,00	37.000,00	37.392,20	39.074,81	150.467,01
<b>786 - 3.1.90.04.00</b>	<b>0,00</b>	<b>7.000,00</b>	<b>7.000,00</b>	<b>7.074,20</b>	<b>7.392,53</b>	<b>28.466,73</b>
301 - Recursos Transferidos pelo FNAS - STN - 1.660.0000	0,00	2.000,00	2.000,00	2.021,20	2.112,15	8.133,35
302 - Recursos Próprios Assistência Social - STN - 1.501.0000	0,00	5.000,00	5.000,00	5.053,00	5.280,38	20.333,38
<b>787 - 3.1.90.11.00</b>	<b>0,00</b>	<b>7.000,00</b>	<b>7.000,00</b>	<b>7.074,20</b>	<b>7.392,53</b>	<b>28.466,73</b>
301 - Recursos Transferidos pelo FNAS - STN - 1.660.0000	0,00	2.000,00	2.000,00	2.021,20	2.112,15	8.133,35
302 - Recursos Próprios Assistência Social - STN - 1.501.0000	0,00	5.000,00	5.000,00	5.053,00	5.280,38	20.333,38
<b>788 - 3.1.90.13.00</b>	<b>0,00</b>	<b>1.000,00</b>	<b>1.000,00</b>	<b>1.010,60</b>	<b>1.056,08</b>	<b>4.066,68</b>
302 - Recursos Próprios Assistência Social - STN - 1.501.0000	0,00	1.000,00	1.000,00	1.010,60	1.056,08	4.066,68
<b>789 - 3.1.91.13.00</b>	<b>0,00</b>	<b>1.000,00</b>	<b>1.000,00</b>	<b>1.010,60</b>	<b>1.056,08</b>	<b>4.066,68</b>
302 - Recursos Próprios Assistência Social - STN - 1.501.0000	0,00	1.000,00	1.000,00	1.010,60	1.056,08	4.066,68
<b>790 - 3.3.90.30.00</b>	<b>0,00</b>	<b>7.000,00</b>	<b>7.000,00</b>	<b>7.074,20</b>	<b>7.392,53</b>	<b>28.466,73</b>
301 - Recursos Transferidos pelo FNAS - STN - 1.660.0000	0,00	2.000,00	2.000,00	2.021,20	2.112,15	8.133,35
302 - Recursos Próprios Assistência Social - STN - 1.501.0000	0,00	5.000,00	5.000,00	5.053,00	5.280,38	20.333,38
<b>791 - 3.3.90.36.00</b>	<b>0,00</b>	<b>7.000,00</b>	<b>7.000,00</b>	<b>7.074,20</b>	<b>7.392,53</b>	<b>28.466,73</b>
301 - Recursos Transferidos pelo FNAS - STN - 1.660.0000	0,00	2.000,00	2.000,00	2.021,20	2.112,15	8.133,35
302 - Recursos Próprios Assistência Social - STN - 1.501.0000	0,00	5.000,00	5.000,00	5.053,00	5.280,38	20.333,38
<b>792 - 3.3.90.39.00</b>	<b>0,00</b>	<b>7.000,00</b>	<b>7.000,00</b>	<b>7.074,20</b>	<b>7.392,53</b>	<b>28.466,73</b>
301 - Recursos Transferidos pelo FNAS - STN - 1.660.0000	0,00	2.000,00	2.000,00	2.021,20	2.112,15	8.133,35
302 - Recursos Próprios Assistência Social - STN - 1.501.0000	0,00	5.000,00	5.000,00	5.053,00	5.280,38	20.333,38
Função: 28 - Encargos Especiais	0,00	30.000,00	30.000,00	30.318,00	31.682,28	122.000,28
Subfunção: 846 - Outros Encargos Especiais	0,00	30.000,00	30.000,00	30.318,00	31.682,28	122.000,28
Programa: 0 - OPERAÇÕES ESPECIAIS	0,00	30.000,00	30.000,00	30.318,00	31.682,28	122.000,28
Ação: 0.10 - ENCARGOS GERAIS DA ASSISTÊNCIA SOCIAL - SETENÇAS JUDICIAIS,	0,00	30.000,00	30.000,00	30.318,00	31.682,28	122.000,28
<b>893 - 3.1.90.91.00</b>	<b>0,00</b>	<b>5.000,00</b>	<b>5.000,00</b>	<b>5.053,00</b>	<b>5.280,38</b>	<b>20.333,38</b>
302 - Recursos Próprios Assistência Social - STN - 1.501.0000	0,00	5.000,00	5.000,00	5.053,00	5.280,38	20.333,38
<b>895 - 3.2.90.21.00</b>	<b>0,00</b>	<b>5.000,00</b>	<b>5.000,00</b>	<b>5.053,00</b>	<b>5.280,38</b>	<b>20.333,38</b>
302 - Recursos Próprios Assistência Social - STN - 1.501.0000	0,00	5.000,00	5.000,00	5.053,00	5.280,38	20.333,38
<b>896 - 3.2.91.21.00</b>	<b>0,00</b>	<b>5.000,00</b>	<b>5.000,00</b>	<b>5.053,00</b>	<b>5.280,38</b>	<b>20.333,38</b>
302 - Recursos Próprios Assistência Social - STN - 1.501.0000	0,00	5.000,00	5.000,00	5.053,00	5.280,38	20.333,38
<b>894 - 3.3.90.91.00</b>	<b>0,00</b>	<b>5.000,00</b>	<b>5.000,00</b>	<b>5.053,00</b>	<b>5.280,38</b>	<b>20.333,38</b>
302 - Recursos Próprios Assistência Social - STN - 1.501.0000	0,00	5.000,00	5.000,00	5.053,00	5.280,38	20.333,38
<b>897 - 4.6.90.71.00</b>	<b>0,00</b>	<b>5.000,00</b>	<b>5.000,00</b>	<b>5.053,00</b>	<b>5.280,38</b>	<b>20.333,38</b>
302 - Recursos Próprios Assistência Social - STN - 1.501.0000	0,00	5.000,00	5.000,00	5.053,00	5.280,38	20.333,38
<b>898 - 4.6.91.71.00</b>	<b>0,00</b>	<b>5.000,00</b>	<b>5.000,00</b>	<b>5.053,00</b>	<b>5.280,38</b>	<b>20.333,38</b>
302 - Recursos Próprios Assistência Social - STN - 1.501.0000	0,00	5.000,00	5.000,00	5.053,00	5.280,38	20.333,38

**Demonstrativo de Compatibilidade entre PPA e LOA**

PPA 2022 - 2025 - Valores em R\$

	Valor global	2022	2023	2024	2025	Total
<b>Unidade Orçamentária: 14001 - FUNDO MUNICIPAL DE DEFESA DA CRIANÇA E DO ADOLESCENTE</b>	<b>0,00</b>	<b>48.000,00</b>	<b>51.000,00</b>	<b>51.540,60</b>	<b>53.859,92</b>	<b>204.400,52</b>
Função: 8 - Assistência Social	0,00	48.000,00	51.000,00	51.540,60	53.859,92	204.400,52
Subfunção: 243 - Assistência à Criança e ao Adolescente	0,00	48.000,00	51.000,00	51.540,60	53.859,92	204.400,52
Programa: 812 - PROMOÇÃO DOS DIREITOS DA CRIANÇA E DO ADOLESCENTE	0,00	48.000,00	51.000,00	51.540,60	53.859,92	204.400,52
Ação: 1.97 - AQUISIÇÃO DE MÁQUINAS, VEÍCULOS E EQUIPAMENTOS DIVERSOS PARA AÇÕES DO	0,00	5.000,00	5.000,00	5.053,00	5.280,38	20.333,38
<b>801 - 4.4.90.52.00</b>	<b>0,00</b>	<b>5.000,00</b>	<b>5.000,00</b>	<b>5.053,00</b>	<b>5.280,38</b>	<b>20.333,38</b>
302 - Recursos Próprios Assistência Social - STN - 1.501.0000	0,00	5.000,00	5.000,00	5.053,00	5.280,38	20.333,38
Ação: 2.127 - ASSISTÊNCIA A INFÂNCIA E A JUVENTUDE	0,00	3.000,00	3.000,00	3.031,80	3.168,24	12.200,04
<b>810 - 3.3.90.30.00</b>	<b>0,00</b>	<b>1.000,00</b>	<b>1.000,00</b>	<b>1.010,60</b>	<b>1.056,08</b>	<b>4.066,68</b>
302 - Recursos Próprios Assistência Social - STN - 1.501.0000	0,00	1.000,00	1.000,00	1.010,60	1.056,08	4.066,68
<b>811 - 3.3.90.36.00</b>	<b>0,00</b>	<b>1.000,00</b>	<b>1.000,00</b>	<b>1.010,60</b>	<b>1.056,08</b>	<b>4.066,68</b>
302 - Recursos Próprios Assistência Social - STN - 1.501.0000	0,00	1.000,00	1.000,00	1.010,60	1.056,08	4.066,68
<b>812 - 3.3.90.39.00</b>	<b>0,00</b>	<b>1.000,00</b>	<b>1.000,00</b>	<b>1.010,60</b>	<b>1.056,08</b>	<b>4.066,68</b>
302 - Recursos Próprios Assistência Social - STN - 1.501.0000	0,00	1.000,00	1.000,00	1.010,60	1.056,08	4.066,68
Ação: 2.128 - COMBATE AO ABUSO E A EXPLORAÇÃO SEXUAL DE CRIANÇAS	0,00	4.000,00	4.000,00	4.042,40	4.224,32	16.266,72
<b>806 - 3.3.90.30.00</b>	<b>0,00</b>	<b>1.000,00</b>	<b>1.000,00</b>	<b>1.010,60</b>	<b>1.056,08</b>	<b>4.066,68</b>
302 - Recursos Próprios Assistência Social - STN - 1.501.0000	0,00	1.000,00	1.000,00	1.010,60	1.056,08	4.066,68
<b>807 - 3.3.90.32.00</b>	<b>0,00</b>	<b>1.000,00</b>	<b>1.000,00</b>	<b>1.010,60</b>	<b>1.056,08</b>	<b>4.066,68</b>
302 - Recursos Próprios Assistência Social - STN - 1.501.0000	0,00	1.000,00	1.000,00	1.010,60	1.056,08	4.066,68
<b>808 - 3.3.90.36.00</b>	<b>0,00</b>	<b>1.000,00</b>	<b>1.000,00</b>	<b>1.010,60</b>	<b>1.056,08</b>	<b>4.066,68</b>
302 - Recursos Próprios Assistência Social - STN - 1.501.0000	0,00	1.000,00	1.000,00	1.010,60	1.056,08	4.066,68
<b>809 - 3.3.90.39.00</b>	<b>0,00</b>	<b>1.000,00</b>	<b>1.000,00</b>	<b>1.010,60</b>	<b>1.056,08</b>	<b>4.066,68</b>
302 - Recursos Próprios Assistência Social - STN - 1.501.0000	0,00	1.000,00	1.000,00	1.010,60	1.056,08	4.066,68
Ação: 2.129 - ASSISTÊNCIA INTEGRAL À CRIANÇA E AO ADOLESCENTE	0,00	4.000,00	4.000,00	4.042,40	4.224,32	16.266,72
<b>802 - 3.3.90.32.00</b>	<b>0,00</b>	<b>1.000,00</b>	<b>1.000,00</b>	<b>1.010,60</b>	<b>1.056,08</b>	<b>4.066,68</b>
302 - Recursos Próprios Assistência Social - STN - 1.501.0000	0,00	1.000,00	1.000,00	1.010,60	1.056,08	4.066,68
<b>803 - 3.3.90.36.00</b>	<b>0,00</b>	<b>1.000,00</b>	<b>1.000,00</b>	<b>1.010,60</b>	<b>1.056,08</b>	<b>4.066,68</b>
302 - Recursos Próprios Assistência Social - STN - 1.501.0000	0,00	1.000,00	1.000,00	1.010,60	1.056,08	4.066,68
<b>804 - 3.3.90.39.00</b>	<b>0,00</b>	<b>1.000,00</b>	<b>1.000,00</b>	<b>1.010,60</b>	<b>1.056,08</b>	<b>4.066,68</b>
302 - Recursos Próprios Assistência Social - STN - 1.501.0000	0,00	1.000,00	1.000,00	1.010,60	1.056,08	4.066,68
<b>805 - 3.3.90.48.00</b>	<b>0,00</b>	<b>1.000,00</b>	<b>1.000,00</b>	<b>1.010,60</b>	<b>1.056,08</b>	<b>4.066,68</b>
302 - Recursos Próprios Assistência Social - STN - 1.501.0000	0,00	1.000,00	1.000,00	1.010,60	1.056,08	4.066,68
Ação: 2.131 - MANUTENÇÃO DAS AÇÕES DO FMDCA	0,00	32.000,00	35.000,00	35.371,00	36.962,66	139.333,66
<b>793 - 3.1.90.11.00</b>	<b>0,00</b>	<b>5.000,00</b>	<b>5.000,00</b>	<b>5.053,00</b>	<b>5.280,38</b>	<b>20.333,38</b>
302 - Recursos Próprios Assistência Social - STN - 1.501.0000	0,00	5.000,00	5.000,00	5.053,00	5.280,38	20.333,38
<b>794 - 3.1.91.13.00</b>	<b>0,00</b>	<b>5.000,00</b>	<b>5.000,00</b>	<b>5.053,00</b>	<b>5.280,38</b>	<b>20.333,38</b>
302 - Recursos Próprios Assistência Social - STN - 1.501.0000	0,00	5.000,00	5.000,00	5.053,00	5.280,38	20.333,38
<b>795 - 3.3.90.30.00</b>	<b>0,00</b>	<b>5.000,00</b>	<b>5.000,00</b>	<b>5.053,00</b>	<b>5.280,38</b>	<b>20.333,38</b>

**Demonstrativo de Compatibilidade entre PPA e LOA**

PPA 2022 - 2025 - Valores em R\$

	Valor global	2022	2023	2024	2025	Total
302 - Recursos Próprios Assistência Social - STN - 1.501.0000	0,00	5.000,00	5.000,00	5.053,00	5.280,38	20.333,38
<b>796 - 3.3.90.32.00</b>	<b>0,00</b>	<b>5.000,00</b>	<b>5.000,00</b>	<b>5.053,00</b>	<b>5.280,38</b>	<b>20.333,38</b>
302 - Recursos Próprios Assistência Social - STN - 1.501.0000	0,00	5.000,00	5.000,00	5.053,00	5.280,38	20.333,38
<b>797 - 3.3.90.36.00</b>	<b>0,00</b>	<b>5.000,00</b>	<b>5.000,00</b>	<b>5.053,00</b>	<b>5.280,38</b>	<b>20.333,38</b>
302 - Recursos Próprios Assistência Social - STN - 1.501.0000	0,00	5.000,00	5.000,00	5.053,00	5.280,38	20.333,38
<b>798 - 3.3.90.39.00</b>	<b>0,00</b>	<b>5.000,00</b>	<b>5.000,00</b>	<b>5.053,00</b>	<b>5.280,38</b>	<b>20.333,38</b>
302 - Recursos Próprios Assistência Social - STN - 1.501.0000	0,00	5.000,00	5.000,00	5.053,00	5.280,38	20.333,38
<b>799 - 3.3.90.47.00</b>	<b>0,00</b>	<b>1.000,00</b>	<b>3.000,00</b>	<b>3.031,80</b>	<b>3.168,23</b>	<b>10.200,03</b>
302 - Recursos Próprios Assistência Social - STN - 1.501.0000	0,00	1.000,00	3.000,00	3.031,80	3.168,23	10.200,03
<b>800 - 3.3.90.92.00</b>	<b>0,00</b>	<b>1.000,00</b>	<b>2.000,00</b>	<b>2.021,20</b>	<b>2.112,15</b>	<b>7.133,35</b>
302 - Recursos Próprios Assistência Social - STN - 1.501.0000	0,00	1.000,00	2.000,00	2.021,20	2.112,15	7.133,35
<b>Unidade Gestora: 4 - Fundo Municipal de Educação de Bom Jardim</b>	<b>0,00</b>	<b>38.130.312,50</b>	<b>56.202.840,00</b>	<b>56.798.590,11</b>	<b>59.354.526,66</b>	<b>210.486.269,27</b>
<b>Unidade Orçamentária: 17001 - Secretaria de Educação</b>	<b>0,00</b>	<b>7.666.312,50</b>	<b>10.346.840,00</b>	<b>10.456.516,51</b>	<b>10.927.059,74</b>	<b>39.396.728,75</b>
Função: 12 - Educação	0,00	7.636.312,50	10.156.840,00	10.264.502,51	10.726.405,14	38.784.060,15
Subfunção: 122 - Administração Geral	0,00	40.000,00	250.000,00	252.650,00	264.019,23	806.669,23
Programa: 1209 - FORTALECIMENTO DO CONTROLE SOCIAL NA GESTÃO DA EDUCAÇÃO DO MUNICÍPIO	0,00	40.000,00	40.000,00	40.424,00	42.243,07	162.667,07
Ação: 1.46 - AQUISIÇÃO DE MOBILIÁRIOS E EQUIPAMENTOS PARA O CONSELHO DE EDUCAÇÃO	0,00	20.000,00	20.000,00	20.212,00	21.121,54	81.333,54
<b>914 - 4.4.90.52.00</b>	<b>0,00</b>	<b>20.000,00</b>	<b>20.000,00</b>	<b>20.212,00</b>	<b>21.121,54</b>	<b>81.333,54</b>
2 - Impostos e Transferências Educação MDE 25% - STN - 1.500.1001	0,00	20.000,00	20.000,00	20.212,00	21.121,54	81.333,54
Ação: 2.18 - FORTALECIMENTO DAS INSTÂNCIAS DE CONTROLE SOCIAL DA EDUCAÇÃO	0,00	20.000,00	20.000,00	20.212,00	21.121,53	81.333,53
<b>920 - 3.3.90.30.00</b>	<b>0,00</b>	<b>5.000,00</b>	<b>5.000,00</b>	<b>5.053,00</b>	<b>5.280,38</b>	<b>20.333,38</b>
2 - Impostos e Transferências Educação MDE 25% - STN - 1.500.1001	0,00	5.000,00	5.000,00	5.053,00	5.280,38	20.333,38
<b>921 - 3.3.90.36.00</b>	<b>0,00</b>	<b>5.000,00</b>	<b>5.000,00</b>	<b>5.053,00</b>	<b>5.280,38</b>	<b>20.333,38</b>
2 - Impostos e Transferências Educação MDE 25% - STN - 1.500.1001	0,00	5.000,00	5.000,00	5.053,00	5.280,38	20.333,38
<b>922 - 3.3.90.39.00</b>	<b>0,00</b>	<b>10.000,00</b>	<b>10.000,00</b>	<b>10.106,00</b>	<b>10.560,77</b>	<b>40.666,77</b>
2 - Impostos e Transferências Educação MDE 25% - STN - 1.500.1001	0,00	10.000,00	10.000,00	10.106,00	10.560,77	40.666,77
Programa: 1221 - MANUTENÇÃO DOS CONSÓRCIOS NA EDUCAÇÃO	0,00	0,00	210.000,00	212.226,00	221.776,16	644.002,16
Ação: 1.178 - PARTICIPAÇÃO NOS INVESTIMENTOS DO CONSÓRCIO MUNICIPAL - RATEIO	0,00	0,00	5.000,00	5.053,00	5.280,38	15.333,38
<b>1268 - 4.4.71.70.00</b>	<b>0,00</b>	<b>0,00</b>	<b>5.000,00</b>	<b>5.053,00</b>	<b>5.280,38</b>	<b>15.333,38</b>
2 - Impostos e Transferências Educação MDE 25% - STN - 1.500.1001	0,00	0,00	5.000,00	5.053,00	5.280,38	15.333,38
Ação: 1.180 - INVESTIMENTO NAS AÇÕES ADMINISTRATIVAS ATRAVÉS DE CONSÓRCIOS -	0,00	0,00	100.000,00	101.060,00	105.607,70	306.667,70
<b>1270 - 4.4.72.52.00</b>	<b>0,00</b>	<b>0,00</b>	<b>100.000,00</b>	<b>101.060,00</b>	<b>105.607,70</b>	<b>306.667,70</b>
2 - Impostos e Transferências Educação MDE 25% - STN - 1.500.1001	0,00	0,00	100.000,00	101.060,00	105.607,70	306.667,70
Ação: 2.180 - PARTICIPAÇÃO NA MANUTENÇÃO DO CONSÓRCIO MUNICIPAL - RATEIO	0,00	0,00	5.000,00	5.053,00	5.280,38	15.333,38
<b>1269 - 3.3.71.70.00</b>	<b>0,00</b>	<b>0,00</b>	<b>5.000,00</b>	<b>5.053,00</b>	<b>5.280,38</b>	<b>15.333,38</b>
2 - Impostos e Transferências Educação MDE 25% - STN - 1.500.1001	0,00	0,00	5.000,00	5.053,00	5.280,38	15.333,38
Ação: 2.181 - MANUTENÇÃO NAS AÇÕES ADMINISTRATIVAS ATRAVÉS DE CONSÓRCIOS -	0,00	0,00	100.000,00	101.060,00	105.607,70	306.667,70
<b>1271 - 3.1.72.11.00</b>	<b>0,00</b>	<b>0,00</b>	<b>50.000,00</b>	<b>50.530,00</b>	<b>52.803,85</b>	<b>153.333,85</b>

**Demonstrativo de Compatibilidade entre PPA e LOA**

PPA 2022 - 2025 - Valores em R\$

	Valor global	2022	2023	2024	2025	Total
2 - Impostos e Transferências Educação MDE 25% - STN - 1.500.1001	0,00	0,00	50.000,00	50.530,00	52.803,85	153.333,85
<b>1272 - 3.3.72.30.00</b>	<b>0,00</b>	<b>0,00</b>	<b>50.000,00</b>	<b>50.530,00</b>	<b>52.803,85</b>	<b>153.333,85</b>
2 - Impostos e Transferências Educação MDE 25% - STN - 1.500.1001	0,00	0,00	50.000,00	50.530,00	52.803,85	153.333,85
Subfunção: 306 - Alimentação e Nutrição	0,00	1.091.000,00	1.379.000,00	1.393.617,40	1.456.330,19	5.319.947,59
Programa: 1201 - ALIMENTAÇÃO ESCOLAR	0,00	1.091.000,00	1.379.000,00	1.393.617,40	1.456.330,19	5.319.947,59
Ação: 2.103 - MANUTENÇÃO DO PROGRAMA DE ALIMENTAÇÃO ESCOLAR	0,00	1.091.000,00	1.379.000,00	1.393.617,40	1.456.330,19	5.319.947,59
<b>118 - 3.3.90.30.00</b>	<b>0,00</b>	<b>1.021.000,00</b>	<b>1.309.000,00</b>	<b>1.322.875,40</b>	<b>1.382.404,80</b>	<b>5.035.280,20</b>
2 - Impostos e Transferências Educação MDE 25% - STN - 1.500.1001	0,00	100.000,00	100.000,00	101.060,00	105.607,70	406.667,70
107 - Recursos do Salário Educação - STN - 1.550.0000	0,00	304.000,00	304.000,00	307.222,40	321.047,41	1.236.269,81
109 - PNAE - Recursos do Programa Nacional de Alimentação Escolar - STN - 1.552.0000	0,00	617.000,00	905.000,00	914.593,00	955.749,69	3.392.342,69
<b>120 - 3.3.90.36.00</b>	<b>0,00</b>	<b>50.000,00</b>	<b>50.000,00</b>	<b>50.530,00</b>	<b>52.803,85</b>	<b>203.333,85</b>
2 - Impostos e Transferências Educação MDE 25% - STN - 1.500.1001	0,00	50.000,00	50.000,00	50.530,00	52.803,85	203.333,85
<b>121 - 3.3.90.39.00</b>	<b>0,00</b>	<b>20.000,00</b>	<b>20.000,00</b>	<b>20.212,00</b>	<b>21.121,54</b>	<b>81.333,54</b>
2 - Impostos e Transferências Educação MDE 25% - STN - 1.500.1001	0,00	20.000,00	20.000,00	20.212,00	21.121,54	81.333,54
Subfunção: 361 - Ensino Fundamental	0,00	5.579.312,50	7.448.840,00	7.527.797,71	7.866.548,72	28.422.498,93
Programa: 1202 - TRANSPORTE ESCOLAR	0,00	854.000,00	1.194.000,00	1.206.656,40	1.260.955,93	4.515.612,33
Ação: 1.27 - AQUISIÇÃO DE VEÍCULOS PARA APOIO AO TRANSPORTES ESCOLAR	0,00	160.000,00	160.000,00	161.696,00	168.972,32	650.668,32
<b>163 - 4.4.90.52.00</b>	<b>0,00</b>	<b>160.000,00</b>	<b>160.000,00</b>	<b>161.696,00</b>	<b>168.972,32</b>	<b>650.668,32</b>
2 - Impostos e Transferências Educação MDE 25% - STN - 1.500.1001	0,00	150.000,00	150.000,00	151.590,00	158.411,55	610.001,55
110 - PNATE - Recursos do Programa Nacional de Apoio ao Transporte Escolar - STN - 1.553.0000	0,00	10.000,00	10.000,00	10.106,00	10.560,77	40.666,77
Ação: 2.57 - MANUTENÇÃO DO PROGRAMA TRANSPORTE ESCOLAR	0,00	694.000,00	1.034.000,00	1.044.960,40	1.091.983,61	3.864.944,01
<b>157 - 3.3.90.30.00</b>	<b>0,00</b>	<b>60.000,00</b>	<b>60.000,00</b>	<b>60.636,00</b>	<b>63.364,62</b>	<b>244.000,62</b>
2 - Impostos e Transferências Educação MDE 25% - STN - 1.500.1001	0,00	50.000,00	50.000,00	50.530,00	52.803,85	203.333,85
110 - PNATE - Recursos do Programa Nacional de Apoio ao Transporte Escolar - STN - 1.553.0000	0,00	10.000,00	10.000,00	10.106,00	10.560,77	40.666,77
<b>159 - 3.3.90.36.00</b>	<b>0,00</b>	<b>40.000,00</b>	<b>40.000,00</b>	<b>40.424,00</b>	<b>42.243,08</b>	<b>162.667,08</b>
2 - Impostos e Transferências Educação MDE 25% - STN - 1.500.1001	0,00	30.000,00	30.000,00	30.318,00	31.682,31	122.000,31
110 - PNATE - Recursos do Programa Nacional de Apoio ao Transporte Escolar - STN - 1.553.0000	0,00	10.000,00	10.000,00	10.106,00	10.560,77	40.666,77
<b>161 - 3.3.90.39.00</b>	<b>0,00</b>	<b>594.000,00</b>	<b>934.000,00</b>	<b>943.900,40</b>	<b>986.375,91</b>	<b>3.458.276,31</b>
2 - Impostos e Transferências Educação MDE 25% - STN - 1.500.1001	0,00	200.000,00	200.000,00	202.120,00	211.215,40	813.335,40
110 - PNATE - Recursos do Programa Nacional de Apoio ao Transporte Escolar - STN - 1.553.0000	0,00	372.000,00	705.000,00	712.473,00	744.534,28	2.534.007,28
113 - Recursos de Convênios para Educação do Governo Estadual - STN - 1.571.0000	0,00	22.000,00	29.000,00	29.307,40	30.626,23	110.933,63
Programa: 1203 - PROGRAMA DINHEIRO DIRETO NA ESCOLA (PDDE)	0,00	20.000,00	20.000,00	20.212,00	21.121,54	81.333,54
Ação: 2.101 - MANUTENÇÃO DO PROGRAMA DINHEIRO DIRETO NA ESCOLA -PDDE	0,00	20.000,00	20.000,00	20.212,00	21.121,54	81.333,54
<b>185 - 3.3.90.30.00</b>	<b>0,00</b>	<b>15.000,00</b>	<b>15.000,00</b>	<b>15.159,00</b>	<b>15.841,16</b>	<b>61.000,16</b>
108 - PDDE - Recursos do Programa Dinheiro Direto na Escola - STN - 1.551.0000	0,00	15.000,00	15.000,00	15.159,00	15.841,16	61.000,16
<b>186 - 3.3.90.36.00</b>	<b>0,00</b>	<b>2.000,00</b>	<b>2.000,00</b>	<b>2.021,20</b>	<b>2.112,15</b>	<b>8.133,35</b>
108 - PDDE - Recursos do Programa Dinheiro Direto na Escola - STN - 1.551.0000	0,00	2.000,00	2.000,00	2.021,20	2.112,15	8.133,35
<b>187 - 3.3.90.39.00</b>	<b>0,00</b>	<b>3.000,00</b>	<b>3.000,00</b>	<b>3.031,80</b>	<b>3.168,23</b>	<b>12.200,03</b>

**Demonstrativo de Compatibilidade entre PPA e LOA**

PPA 2022 - 2025 - Valores em R\$

	Valor global	2022	2023	2024	2025	Total
108 - PDDE - Recursos do Programa Dinheiro Direto na Escola - STN - 1.551.0000	0,00	3.000,00	3.000,00	3.031,80	3.168,23	12.200,03
Programa: 1205 - PROMOÇÃO E QUALIFICAÇÃO DO ENSINO FUNDAMENTAL	0,00	2.170.515,20	2.767.355,20	2.796.689,17	2.922.540,43	10.657.100,00
Ação: 1.18 - CONSTRUÇÃO, REFORMA E/OU AMPLIAÇÃO DE UNIDADES ESCOLAS, INCLUINDO	0,00	1.002.090,40	928.930,40	938.777,06	981.022,02	3.850.819,88
<b>154 - 4.4.90.51.00</b>	<b>0,00</b>	<b>1.002.090,40</b>	<b>928.930,40</b>	<b>938.777,06</b>	<b>981.022,02</b>	<b>3.850.819,88</b>
2 - Impostos e Transferências Educação MDE 25% - STN - 1.500.1001	0,00	360.090,40	336.930,40	340.501,86	355.824,44	1.393.347,10
107 - Recursos do Salário Educação - STN - 1.550.0000	0,00	40.000,00	40.000,00	40.424,00	42.243,08	162.667,08
112 - Recursos de Convênios para Educação do Governo Federal - STN - 1.570.0000	0,00	602.000,00	552.000,00	557.851,20	582.954,50	2.294.805,70
Ação: 1.32 - AQUISIÇÃO DE VEÍCULOS, MÓVEIS, MÁQUINAS E EQUIPAMENTOS DIVERSOS PARA O	0,00	60.000,00	100.000,00	101.060,00	105.607,70	366.667,70
<b>184 - 4.4.90.52.00</b>	<b>0,00</b>	<b>60.000,00</b>	<b>100.000,00</b>	<b>101.060,00</b>	<b>105.607,70</b>	<b>366.667,70</b>
2 - Impostos e Transferências Educação MDE 25% - STN - 1.500.1001	0,00	10.000,00	50.000,00	50.530,00	52.803,85	163.333,85
112 - Recursos de Convênios para Educação do Governo Federal - STN - 1.570.0000	0,00	50.000,00	50.000,00	50.530,00	52.803,85	203.333,85
Ação: 2.112 - GESTÃO ADMINISTRATIVA DO ENSINO FUNDAMENTAL	0,00	1.108.424,80	1.738.424,80	1.756.852,11	1.835.910,71	6.439.612,42
<b>174 - 3.1.90.04.00</b>	<b>0,00</b>	<b>200.000,00</b>	<b>700.000,00</b>	<b>707.420,00</b>	<b>739.253,90</b>	<b>2.346.673,90</b>
2 - Impostos e Transferências Educação MDE 25% - STN - 1.500.1001	0,00	200.000,00	700.000,00	707.420,00	739.253,90	2.346.673,90
<b>175 - 3.1.90.11.00</b>	<b>0,00</b>	<b>400.000,00</b>	<b>400.000,00</b>	<b>404.240,00</b>	<b>422.430,80</b>	<b>1.626.670,80</b>
2 - Impostos e Transferências Educação MDE 25% - STN - 1.500.1001	0,00	400.000,00	400.000,00	404.240,00	422.430,80	1.626.670,80
<b>176 - 3.1.90.13.00</b>	<b>0,00</b>	<b>63.424,80</b>	<b>63.424,80</b>	<b>64.097,11</b>	<b>66.981,74</b>	<b>257.928,45</b>
2 - Impostos e Transferências Educação MDE 25% - STN - 1.500.1001	0,00	63.424,80	63.424,80	64.097,11	66.981,74	257.928,45
<b>177 - 3.1.90.94.00</b>	<b>0,00</b>	<b>20.000,00</b>	<b>20.000,00</b>	<b>20.212,00</b>	<b>21.121,54</b>	<b>81.333,54</b>
2 - Impostos e Transferências Educação MDE 25% - STN - 1.500.1001	0,00	20.000,00	20.000,00	20.212,00	21.121,54	81.333,54
<b>178 - 3.1.91.13.00</b>	<b>0,00</b>	<b>20.000,00</b>	<b>20.000,00</b>	<b>20.212,00</b>	<b>21.121,54</b>	<b>81.333,54</b>
2 - Impostos e Transferências Educação MDE 25% - STN - 1.500.1001	0,00	20.000,00	20.000,00	20.212,00	21.121,54	81.333,54
<b>945 - 3.3.90.08.00</b>	<b>0,00</b>	<b>5.000,00</b>	<b>5.000,00</b>	<b>5.053,00</b>	<b>5.280,38</b>	<b>20.333,38</b>
2 - Impostos e Transferências Educação MDE 25% - STN - 1.500.1001	0,00	5.000,00	5.000,00	5.053,00	5.280,38	20.333,38
<b>179 - 3.3.90.14.00</b>	<b>0,00</b>	<b>20.000,00</b>	<b>20.000,00</b>	<b>20.212,00</b>	<b>21.121,54</b>	<b>81.333,54</b>
2 - Impostos e Transferências Educação MDE 25% - STN - 1.500.1001	0,00	20.000,00	20.000,00	20.212,00	21.121,54	81.333,54
<b>180 - 3.3.90.30.00</b>	<b>0,00</b>	<b>100.000,00</b>	<b>100.000,00</b>	<b>101.060,00</b>	<b>105.607,70</b>	<b>406.667,70</b>
2 - Impostos e Transferências Educação MDE 25% - STN - 1.500.1001	0,00	100.000,00	100.000,00	101.060,00	105.607,70	406.667,70
<b>949 - 3.3.90.35.00</b>	<b>0,00</b>	<b>10.000,00</b>	<b>60.000,00</b>	<b>60.636,00</b>	<b>63.364,62</b>	<b>194.000,62</b>
2 - Impostos e Transferências Educação MDE 25% - STN - 1.500.1001	0,00	10.000,00	60.000,00	60.636,00	63.364,62	194.000,62
<b>181 - 3.3.90.36.00</b>	<b>0,00</b>	<b>20.000,00</b>	<b>20.000,00</b>	<b>20.212,00</b>	<b>21.121,54</b>	<b>81.333,54</b>
2 - Impostos e Transferências Educação MDE 25% - STN - 1.500.1001	0,00	20.000,00	20.000,00	20.212,00	21.121,54	81.333,54
<b>182 - 3.3.90.39.00</b>	<b>0,00</b>	<b>200.000,00</b>	<b>280.000,00</b>	<b>282.968,00</b>	<b>295.701,56</b>	<b>1.058.669,56</b>
2 - Impostos e Transferências Educação MDE 25% - STN - 1.500.1001	0,00	200.000,00	280.000,00	282.968,00	295.701,56	1.058.669,56
<b>474 - 3.3.91.97.00</b>	<b>0,00</b>	<b>50.000,00</b>	<b>50.000,00</b>	<b>50.530,00</b>	<b>52.803,85</b>	<b>203.333,85</b>
2 - Impostos e Transferências Educação MDE 25% - STN - 1.500.1001	0,00	50.000,00	50.000,00	50.530,00	52.803,85	203.333,85
Programa: 1208 - SUPORTE SOCIAL AOS ESTUDANTES DA REDE MUNICIPAL DE ENSINO	0,00	100.000,00	651.200,00	658.102,72	687.717,34	2.097.020,06
Ação: 1.17 - CONSTRUÇÃO E ADAPTAÇÃO DE BIBLIOTECA ESCOLAR	0,00	10.000,00	10.000,00	10.106,00	10.560,77	40.666,77



**Demonstrativo de Compatibilidade entre PPA e LOA**

PPA 2022 - 2025 - Valores em R\$

		Valor global	2022	2023	2024	2025	Total
<b>143 - 4.4.90.51.00</b>		<b>0,00</b>	<b>10.000,00</b>	<b>10.000,00</b>	<b>10.106,00</b>	<b>10.560,77</b>	<b>40.666,77</b>
2 - Impostos e Transferências Educação MDE 25% - STN - 1.500.1001		0,00	10.000,00	10.000,00	10.106,00	10.560,77	40.666,77
Ação:	1.26 - AQUISIÇÃO DE MÓVEIS E EQUIPAMENTOS PARA BIBLIOTECA PÚBLICA	0,00	10.000,00	10.000,00	10.106,00	10.560,77	40.666,77
<b>150 - 4.4.90.52.00</b>		<b>0,00</b>	<b>10.000,00</b>	<b>10.000,00</b>	<b>10.106,00</b>	<b>10.560,77</b>	<b>40.666,77</b>
2 - Impostos e Transferências Educação MDE 25% - STN - 1.500.1001		0,00	10.000,00	10.000,00	10.106,00	10.560,77	40.666,77
Ação:	2.97 - MANUTENÇÃO DA BIBLIOTECA PÚBLICA	0,00	30.000,00	121.200,00	122.484,72	127.996,53	401.681,25
<b>146 - 3.3.90.30.00</b>		<b>0,00</b>	<b>10.000,00</b>	<b>90.000,00</b>	<b>90.954,00</b>	<b>95.046,93</b>	<b>286.000,93</b>
2 - Impostos e Transferências Educação MDE 25% - STN - 1.500.1001		0,00	10.000,00	90.000,00	90.954,00	95.046,93	286.000,93
<b>147 - 3.3.90.36.00</b>		<b>0,00</b>	<b>10.000,00</b>	<b>21.200,00</b>	<b>21.424,72</b>	<b>22.388,83</b>	<b>75.013,55</b>
2 - Impostos e Transferências Educação MDE 25% - STN - 1.500.1001		0,00	10.000,00	21.200,00	21.424,72	22.388,83	75.013,55
<b>149 - 3.3.90.39.00</b>		<b>0,00</b>	<b>10.000,00</b>	<b>10.000,00</b>	<b>10.106,00</b>	<b>10.560,77</b>	<b>40.666,77</b>
2 - Impostos e Transferências Educação MDE 25% - STN - 1.500.1001		0,00	10.000,00	10.000,00	10.106,00	10.560,77	40.666,77
Ação:	2.98 - ADQUIRIR MATERIAIS PEDAGÓGICOS QUE FACILITEM A APRENDIZAGEM	0,00	50.000,00	510.000,00	515.406,00	538.599,27	1.614.005,27
<b>151 - 3.3.90.30.00</b>		<b>0,00</b>	<b>40.000,00</b>	<b>40.000,00</b>	<b>40.424,00</b>	<b>42.243,08</b>	<b>162.667,08</b>
2 - Impostos e Transferências Educação MDE 25% - STN - 1.500.1001		0,00	40.000,00	40.000,00	40.424,00	42.243,08	162.667,08
<b>153 - 3.3.90.32.00</b>		<b>0,00</b>	<b>10.000,00</b>	<b>470.000,00</b>	<b>474.982,00</b>	<b>496.356,19</b>	<b>1.451.338,19</b>
2 - Impostos e Transferências Educação MDE 25% - STN - 1.500.1001		0,00	10.000,00	470.000,00	474.982,00	496.356,19	1.451.338,19
Programa:	1210 - GESTÃO DAS ATIVIDADES-MEIO DA EDUCAÇÃO BÁSICA	0,00	2.272.797,30	2.654.284,80	2.682.420,22	2.803.129,12	10.412.631,44
Ação:	1.4 - AQUISIÇÃO DE VEÍCULOS DIVERSOS PARA RENOVAÇÃO DA FROTA, ATRAVÉS DE	0,00	300.000,00	0,00	0,00	0,00	300.000,00
<b>992 - 4.4.90.52.00</b>		<b>0,00</b>	<b>300.000,00</b>	<b>0,00</b>	<b>0,00</b>	<b>0,00</b>	<b>300.000,00</b>
404 - Recursos de Operações de Crédito - STN - 1.754.0000		0,00	300.000,00	0,00	0,00	0,00	300.000,00
Ação:	1.16 - EXECUÇÃO DE OBRAS EM PRÉDIO PARA O FUNDO MUNICIPAL DE EDUCAÇÃO	0,00	20.000,00	20.000,00	20.212,00	21.121,54	81.333,54
<b>137 - 4.4.90.51.00</b>		<b>0,00</b>	<b>20.000,00</b>	<b>20.000,00</b>	<b>20.212,00</b>	<b>21.121,54</b>	<b>81.333,54</b>
2 - Impostos e Transferências Educação MDE 25% - STN - 1.500.1001		0,00	20.000,00	20.000,00	20.212,00	21.121,54	81.333,54
Ação:	1.21 - CONSTRUÇÃO E INSTALAÇÃO DO CENTRO DE INCLUSÃO DIGITAL	0,00	10.000,00	10.000,00	10.106,00	10.560,77	40.666,77
<b>243 - 4.4.90.51.00</b>		<b>0,00</b>	<b>10.000,00</b>	<b>10.000,00</b>	<b>10.106,00</b>	<b>10.560,77</b>	<b>40.666,77</b>
112 - Recursos de Convênios para Educação do Governo Federal - STN - 1.570.0000		0,00	10.000,00	10.000,00	10.106,00	10.560,77	40.666,77
Ação:	1.25 - AQUISIÇÃO DE EQUIPAMENTOS DIVERSOS PARA INCLUSÃO DIGITAL	0,00	10.000,00	10.000,00	10.106,00	10.560,77	40.666,77
<b>247 - 4.4.90.52.00</b>		<b>0,00</b>	<b>10.000,00</b>	<b>10.000,00</b>	<b>10.106,00</b>	<b>10.560,77</b>	<b>40.666,77</b>
112 - Recursos de Convênios para Educação do Governo Federal - STN - 1.570.0000		0,00	10.000,00	10.000,00	10.106,00	10.560,77	40.666,77
Ação:	1.30 - AQUISIÇÃO DE VEÍCULOS, MÓVEIS, MÁQUINAS E EQUIPAMENTOS PARA O ENSINO	0,00	10.000,00	271.284,80	274.160,42	286.497,64	841.942,86
<b>135 - 4.4.90.52.00</b>		<b>0,00</b>	<b>10.000,00</b>	<b>271.284,80</b>	<b>274.160,42</b>	<b>286.497,64</b>	<b>841.942,86</b>
2 - Impostos e Transferências Educação MDE 25% - STN - 1.500.1001		0,00	10.000,00	271.284,80	274.160,42	286.497,64	841.942,86
Ação:	1.31 - AQUISIÇÃO DE VEÍCULOS, MÓVEIS, MÁQUINAS E EQUIPAMENTOS COM RECURSOS DO	0,00	30.000,00	30.000,00	30.318,00	31.682,31	122.000,31
<b>170 - 4.4.90.52.00</b>		<b>0,00</b>	<b>30.000,00</b>	<b>30.000,00</b>	<b>30.318,00</b>	<b>31.682,31</b>	<b>122.000,31</b>
107 - Recursos do Salário Educação - STN - 1.550.0000		0,00	30.000,00	30.000,00	30.318,00	31.682,31	122.000,31
Ação:	2.17 - DIVULGAÇÃO INSTITUCIONAL DO FUNDO MUNICIPAL DE EDUCAÇÃO	0,00	100.000,00	100.000,00	101.060,00	105.607,70	406.667,70

**Demonstrativo de Compatibilidade entre PPA e LOA**

PPA 2022 - 2025 - Valores em R\$

	Valor global	2022	2023	2024	2025	Total
<b>952 - 3.3.90.39.00</b>	<b>0,00</b>	<b>100.000,00</b>	<b>100.000,00</b>	<b>101.060,00</b>	<b>105.607,70</b>	<b>406.667,70</b>
2 - Impostos e Transferências Educação MDE 25% - STN - 1.500.1001	0,00	100.000,00	100.000,00	101.060,00	105.607,70	406.667,70
Ação: 2.95 - MANUTENÇÃO DA POLÍTICA DE VALORIZAÇÃO E FORMAÇÃO CONTINUADA DOS	0,00	50.000,00	50.000,00	50.530,00	52.803,85	203.333,85
<b>114 - 3.3.90.30.00</b>	<b>0,00</b>	<b>10.000,00</b>	<b>10.000,00</b>	<b>10.106,00</b>	<b>10.560,77</b>	<b>40.666,77</b>
2 - Impostos e Transferências Educação MDE 25% - STN - 1.500.1001	0,00	10.000,00	10.000,00	10.106,00	10.560,77	40.666,77
<b>116 - 3.3.90.36.00</b>	<b>0,00</b>	<b>20.000,00</b>	<b>20.000,00</b>	<b>20.212,00</b>	<b>21.121,54</b>	<b>81.333,54</b>
2 - Impostos e Transferências Educação MDE 25% - STN - 1.500.1001	0,00	20.000,00	20.000,00	20.212,00	21.121,54	81.333,54
<b>117 - 3.3.90.39.00</b>	<b>0,00</b>	<b>20.000,00</b>	<b>20.000,00</b>	<b>20.212,00</b>	<b>21.121,54</b>	<b>81.333,54</b>
2 - Impostos e Transferências Educação MDE 25% - STN - 1.500.1001	0,00	20.000,00	20.000,00	20.212,00	21.121,54	81.333,54
Ação: 2.99 - MANUTENÇÃO DAS ATIVIDADES DO PROGRAMA SALÁRIO EDUCAÇÃO	0,00	460.000,00	513.000,00	518.437,80	541.767,50	2.033.205,30
<b>165 - 3.3.90.30.00</b>	<b>0,00</b>	<b>100.000,00</b>	<b>153.000,00</b>	<b>154.621,80</b>	<b>161.579,78</b>	<b>569.201,58</b>
107 - Recursos do Salário Educação - STN - 1.550.0000	0,00	100.000,00	153.000,00	154.621,80	161.579,78	569.201,58
<b>166 - 3.3.90.36.00</b>	<b>0,00</b>	<b>10.000,00</b>	<b>10.000,00</b>	<b>10.106,00</b>	<b>10.560,77</b>	<b>40.666,77</b>
107 - Recursos do Salário Educação - STN - 1.550.0000	0,00	10.000,00	10.000,00	10.106,00	10.560,77	40.666,77
<b>167 - 3.3.90.39.00</b>	<b>0,00</b>	<b>350.000,00</b>	<b>350.000,00</b>	<b>353.710,00</b>	<b>369.626,95</b>	<b>1.423.336,95</b>
107 - Recursos do Salário Educação - STN - 1.550.0000	0,00	350.000,00	350.000,00	353.710,00	369.626,95	1.423.336,95
Ação: 2.100 - MANUTENÇÃO DE IMÓVEIS E INSTALAÇÕES DE UNIDADES DE ENSINO	0,00	170.797,30	236.000,00	238.501,60	249.234,17	894.533,07
<b>171 - 3.3.90.30.00</b>	<b>0,00</b>	<b>50.000,00</b>	<b>50.000,00</b>	<b>50.530,00</b>	<b>52.803,85</b>	<b>203.333,85</b>
2 - Impostos e Transferências Educação MDE 25% - STN - 1.500.1001	0,00	50.000,00	50.000,00	50.530,00	52.803,85	203.333,85
<b>172 - 3.3.90.36.00</b>	<b>0,00</b>	<b>20.797,30</b>	<b>86.000,00</b>	<b>86.911,60</b>	<b>90.822,62</b>	<b>284.531,52</b>
2 - Impostos e Transferências Educação MDE 25% - STN - 1.500.1001	0,00	20.797,30	86.000,00	86.911,60	90.822,62	284.531,52
<b>173 - 3.3.90.39.00</b>	<b>0,00</b>	<b>100.000,00</b>	<b>100.000,00</b>	<b>101.060,00</b>	<b>105.607,70</b>	<b>406.667,70</b>
2 - Impostos e Transferências Educação MDE 25% - STN - 1.500.1001	0,00	100.000,00	100.000,00	101.060,00	105.607,70	406.667,70
Ação: 2.102 - MANUTENÇÃO DAS ATIVIDADES DO FUNDO MUNICIPAL DE EDUCAÇÃO	0,00	1.082.000,00	1.184.000,00	1.196.550,40	1.250.395,16	4.712.945,56
<b>122 - 3.1.90.11.00</b>	<b>0,00</b>	<b>80.000,00</b>	<b>80.000,00</b>	<b>80.848,00</b>	<b>84.486,16</b>	<b>325.334,16</b>
2 - Impostos e Transferências Educação MDE 25% - STN - 1.500.1001	0,00	80.000,00	80.000,00	80.848,00	84.486,16	325.334,16
<b>124 - 3.1.90.13.00</b>	<b>0,00</b>	<b>15.000,00</b>	<b>15.000,00</b>	<b>15.159,00</b>	<b>15.841,16</b>	<b>61.000,16</b>
2 - Impostos e Transferências Educação MDE 25% - STN - 1.500.1001	0,00	15.000,00	15.000,00	15.159,00	15.841,16	61.000,16
<b>125 - 3.1.90.94.00</b>	<b>0,00</b>	<b>6.000,00</b>	<b>6.000,00</b>	<b>6.063,60</b>	<b>6.336,46</b>	<b>24.400,06</b>
2 - Impostos e Transferências Educação MDE 25% - STN - 1.500.1001	0,00	6.000,00	6.000,00	6.063,60	6.336,46	24.400,06
<b>126 - 3.1.91.13.00</b>	<b>0,00</b>	<b>1.000,00</b>	<b>1.000,00</b>	<b>1.010,60</b>	<b>1.056,08</b>	<b>4.066,68</b>
2 - Impostos e Transferências Educação MDE 25% - STN - 1.500.1001	0,00	1.000,00	1.000,00	1.010,60	1.056,08	4.066,68
<b>128 - 3.3.90.14.00</b>	<b>0,00</b>	<b>10.000,00</b>	<b>12.000,00</b>	<b>12.127,20</b>	<b>12.672,92</b>	<b>46.800,12</b>
2 - Impostos e Transferências Educação MDE 25% - STN - 1.500.1001	0,00	10.000,00	12.000,00	12.127,20	12.672,92	46.800,12
<b>129 - 3.3.90.30.00</b>	<b>0,00</b>	<b>200.000,00</b>	<b>200.000,00</b>	<b>202.120,00</b>	<b>211.215,40</b>	<b>813.335,40</b>
2 - Impostos e Transferências Educação MDE 25% - STN - 1.500.1001	0,00	200.000,00	200.000,00	202.120,00	211.215,40	813.335,40
<b>131 - 3.3.90.31.00</b>	<b>0,00</b>	<b>10.000,00</b>	<b>10.000,00</b>	<b>10.106,00</b>	<b>10.560,77</b>	<b>40.666,77</b>
2 - Impostos e Transferências Educação MDE 25% - STN - 1.500.1001	0,00	10.000,00	10.000,00	10.106,00	10.560,77	40.666,77

**Demonstrativo de Compatibilidade entre PPA e LOA**

PPA 2022 - 2025 - Valores em R\$

	Valor global	2022	2023	2024	2025	Total
<b>1092 - 3.3.90.34.00</b>	<b>0,00</b>	<b>5.000,00</b>	<b>5.000,00</b>	<b>5.053,00</b>	<b>5.280,38</b>	<b>20.333,38</b>
2 - Impostos e Transferências Educação MDE 25% - STN - 1.500.1001	0,00	5.000,00	5.000,00	5.053,00	5.280,38	20.333,38
<b>948 - 3.3.90.35.00</b>	<b>0,00</b>	<b>50.000,00</b>	<b>80.000,00</b>	<b>80.848,00</b>	<b>84.486,16</b>	<b>295.334,16</b>
2 - Impostos e Transferências Educação MDE 25% - STN - 1.500.1001	0,00	50.000,00	80.000,00	80.848,00	84.486,16	295.334,16
<b>132 - 3.3.90.36.00</b>	<b>0,00</b>	<b>300.000,00</b>	<b>370.000,00</b>	<b>373.922,00</b>	<b>390.748,49</b>	<b>1.434.670,49</b>
2 - Impostos e Transferências Educação MDE 25% - STN - 1.500.1001	0,00	300.000,00	370.000,00	373.922,00	390.748,49	1.434.670,49
<b>133 - 3.3.90.39.00</b>	<b>0,00</b>	<b>400.000,00</b>	<b>400.000,00</b>	<b>404.240,00</b>	<b>422.430,80</b>	<b>1.626.670,80</b>
2 - Impostos e Transferências Educação MDE 25% - STN - 1.500.1001	0,00	400.000,00	400.000,00	404.240,00	422.430,80	1.626.670,80
<b>1093 - 3.3.90.40.00</b>	<b>0,00</b>	<b>5.000,00</b>	<b>5.000,00</b>	<b>5.053,00</b>	<b>5.280,38</b>	<b>20.333,38</b>
2 - Impostos e Transferências Educação MDE 25% - STN - 1.500.1001	0,00	5.000,00	5.000,00	5.053,00	5.280,38	20.333,38
<b>Ação: 2.107 - MANUTENÇÃO DA POLÍTICA DE INCLUSÃO DIGITAL</b>	<b>0,00</b>	<b>30.000,00</b>	<b>30.000,00</b>	<b>30.318,00</b>	<b>31.682,31</b>	<b>122.000,31</b>
<b>244 - 3.3.90.30.00</b>	<b>0,00</b>	<b>10.000,00</b>	<b>10.000,00</b>	<b>10.106,00</b>	<b>10.560,77</b>	<b>40.666,77</b>
112 - Recursos de Convênios para Educação do Governo Federal - STN - 1.570.0000	0,00	10.000,00	10.000,00	10.106,00	10.560,77	40.666,77
<b>245 - 3.3.90.36.00</b>	<b>0,00</b>	<b>10.000,00</b>	<b>10.000,00</b>	<b>10.106,00</b>	<b>10.560,77</b>	<b>40.666,77</b>
112 - Recursos de Convênios para Educação do Governo Federal - STN - 1.570.0000	0,00	10.000,00	10.000,00	10.106,00	10.560,77	40.666,77
<b>246 - 3.3.90.39.00</b>	<b>0,00</b>	<b>10.000,00</b>	<b>10.000,00</b>	<b>10.106,00</b>	<b>10.560,77</b>	<b>40.666,77</b>
112 - Recursos de Convênios para Educação do Governo Federal - STN - 1.570.0000	0,00	10.000,00	10.000,00	10.106,00	10.560,77	40.666,77
<b>Ação: 2.159 - AVALIAÇÃO DO ENSINO/APRENDIZAGEM, CAPACITAÇÃO DOS PROFISSIONAIS DA</b>	<b>0,00</b>	<b>0,00</b>	<b>160.700,00</b>	<b>162.403,42</b>	<b>169.711,58</b>	<b>492.815,00</b>
<b>1144 - 3.3.90.14.00</b>	<b>0,00</b>	<b>0,00</b>	<b>327,50</b>	<b>330,98</b>	<b>345,88</b>	<b>1.004,36</b>
607 - Recursos do NIEDI - Núcleo Interm. da Educação	0,00	0,00	327,50	330,98	345,88	1.004,36
<b>1145 - 3.3.90.30.00</b>	<b>0,00</b>	<b>0,00</b>	<b>26.200,00</b>	<b>26.477,72</b>	<b>27.669,22</b>	<b>80.346,94</b>
607 - Recursos do NIEDI - Núcleo Interm. da Educação	0,00	0,00	26.200,00	26.477,72	27.669,22	80.346,94
<b>1146 - 3.3.90.33.00</b>	<b>0,00</b>	<b>0,00</b>	<b>327,50</b>	<b>330,97</b>	<b>345,86</b>	<b>1.004,33</b>
607 - Recursos do NIEDI - Núcleo Interm. da Educação	0,00	0,00	327,50	330,97	345,86	1.004,33
<b>1147 - 3.3.90.35.00</b>	<b>0,00</b>	<b>0,00</b>	<b>982,50</b>	<b>992,91</b>	<b>1.037,59</b>	<b>3.013,00</b>
607 - Recursos do NIEDI - Núcleo Interm. da Educação	0,00	0,00	982,50	992,91	1.037,59	3.013,00
<b>1148 - 3.3.90.36.00</b>	<b>0,00</b>	<b>0,00</b>	<b>1.637,50</b>	<b>1.654,86</b>	<b>1.729,33</b>	<b>5.021,69</b>
607 - Recursos do NIEDI - Núcleo Interm. da Educação	0,00	0,00	1.637,50	1.654,86	1.729,33	5.021,69
<b>1149 - 3.3.90.39.00</b>	<b>0,00</b>	<b>0,00</b>	<b>131.000,00</b>	<b>132.388,60</b>	<b>138.346,09</b>	<b>401.734,69</b>
607 - Recursos do NIEDI - Núcleo Interm. da Educação	0,00	0,00	131.000,00	132.388,60	138.346,09	401.734,69
<b>1150 - 3.3.90.40.00</b>	<b>0,00</b>	<b>0,00</b>	<b>225,00</b>	<b>227,38</b>	<b>237,61</b>	<b>689,99</b>
607 - Recursos do NIEDI - Núcleo Interm. da Educação	0,00	0,00	225,00	227,38	237,61	689,99
<b>Ação: 2.160 - AQUISIÇÃO DE INSUMOS E CONTRATAÇÃO DE SERVIÇOS PARA UNIDADES DE ENSINO</b>	<b>0,00</b>	<b>0,00</b>	<b>13.100,00</b>	<b>13.238,86</b>	<b>13.834,61</b>	<b>40.173,47</b>
<b>1151 - 3.3.90.30.00</b>	<b>0,00</b>	<b>0,00</b>	<b>11.790,00</b>	<b>11.914,97</b>	<b>12.451,14</b>	<b>36.156,11</b>
607 - Recursos do NIEDI - Núcleo Interm. da Educação	0,00	0,00	11.790,00	11.914,97	12.451,14	36.156,11
<b>1152 - 3.3.90.39.00</b>	<b>0,00</b>	<b>0,00</b>	<b>1.310,00</b>	<b>1.323,89</b>	<b>1.383,47</b>	<b>4.017,36</b>
607 - Recursos do NIEDI - Núcleo Interm. da Educação	0,00	0,00	1.310,00	1.323,89	1.383,47	4.017,36
<b>Ação: 2.161 - ATIVIDADES DE RASTREAMENTO E MONITORAMENTO DO TRANSPORTE ESCOLAR</b>	<b>0,00</b>	<b>0,00</b>	<b>26.200,00</b>	<b>26.477,72</b>	<b>27.669,21</b>	<b>80.346,93</b>

### Demonstrativo de Compatibilidade entre PPA e LOA

PPA 2022 - 2025 - Valores em R\$

	Valor global	2022	2023	2024	2025	Total
<b>1153 - 3.3.90.30.00</b>	<b>0,00</b>	<b>0,00</b>	<b>4.585,00</b>	<b>4.633,60</b>	<b>4.842,11</b>	<b>14.060,71</b>
607 - Recursos do NIEDI - Núcleo Interm. da Educação	0,00	0,00	4.585,00	4.633,60	4.842,11	14.060,71
<b>1154 - 3.3.90.39.00</b>	<b>0,00</b>	<b>0,00</b>	<b>19.650,00</b>	<b>19.858,29</b>	<b>20.751,91</b>	<b>60.260,20</b>
607 - Recursos do NIEDI - Núcleo Interm. da Educação	0,00	0,00	19.650,00	19.858,29	20.751,91	60.260,20
<b>1155 - 3.3.90.40.00</b>	<b>0,00</b>	<b>0,00</b>	<b>1.965,00</b>	<b>1.985,83</b>	<b>2.075,19</b>	<b>6.026,02</b>
607 - Recursos do NIEDI - Núcleo Interm. da Educação	0,00	0,00	1.965,00	1.985,83	2.075,19	6.026,02
Programa: 1212 - PROGRAMA LER BEM	0,00	27.000,00	27.000,00	27.286,20	28.514,06	109.800,26
Ação: 2.118 - MANUTENÇÃO E PREMIAÇÃO DO PROGRAMA LER BEM	0,00	27.000,00	27.000,00	27.286,20	28.514,06	109.800,26
<b>923 - 3.3.90.30.00</b>	<b>0,00</b>	<b>5.000,00</b>	<b>5.000,00</b>	<b>5.053,00</b>	<b>5.280,38</b>	<b>20.333,38</b>
2 - Impostos e Transferências Educação MDE 25% - STN - 1.500.1001	0,00	5.000,00	5.000,00	5.053,00	5.280,38	20.333,38
<b>924 - 3.3.90.31.00</b>	<b>0,00</b>	<b>10.000,00</b>	<b>10.000,00</b>	<b>10.106,00</b>	<b>10.560,77</b>	<b>40.666,77</b>
2 - Impostos e Transferências Educação MDE 25% - STN - 1.500.1001	0,00	10.000,00	10.000,00	10.106,00	10.560,77	40.666,77
<b>925 - 3.3.90.32.00</b>	<b>0,00</b>	<b>5.000,00</b>	<b>5.000,00</b>	<b>5.053,00</b>	<b>5.280,38</b>	<b>20.333,38</b>
2 - Impostos e Transferências Educação MDE 25% - STN - 1.500.1001	0,00	5.000,00	5.000,00	5.053,00	5.280,38	20.333,38
<b>926 - 3.3.90.36.00</b>	<b>0,00</b>	<b>2.000,00</b>	<b>2.000,00</b>	<b>2.021,20</b>	<b>2.112,15</b>	<b>8.133,35</b>
2 - Impostos e Transferências Educação MDE 25% - STN - 1.500.1001	0,00	2.000,00	2.000,00	2.021,20	2.112,15	8.133,35
<b>927 - 3.3.90.39.00</b>	<b>0,00</b>	<b>5.000,00</b>	<b>5.000,00</b>	<b>5.053,00</b>	<b>5.280,38</b>	<b>20.333,38</b>
2 - Impostos e Transferências Educação MDE 25% - STN - 1.500.1001	0,00	5.000,00	5.000,00	5.053,00	5.280,38	20.333,38
Programa: 1214 - PROGRAMA EDUCADOR NOTA 10	0,00	30.000,00	30.000,00	30.318,00	31.682,29	122.000,29
Ação: 2.114 - MANUTENÇÃO E PREMIAÇÃO DO PROJETO EDUCADOR NOTA 10	0,00	30.000,00	30.000,00	30.318,00	31.682,29	122.000,29
<b>899 - 3.3.90.30.00</b>	<b>0,00</b>	<b>5.000,00</b>	<b>5.000,00</b>	<b>5.053,00</b>	<b>5.280,38</b>	<b>20.333,38</b>
2 - Impostos e Transferências Educação MDE 25% - STN - 1.500.1001	0,00	5.000,00	5.000,00	5.053,00	5.280,38	20.333,38
<b>900 - 3.3.90.31.00</b>	<b>0,00</b>	<b>10.000,00</b>	<b>10.000,00</b>	<b>10.106,00</b>	<b>10.560,77</b>	<b>40.666,77</b>
2 - Impostos e Transferências Educação MDE 25% - STN - 1.500.1001	0,00	10.000,00	10.000,00	10.106,00	10.560,77	40.666,77
<b>901 - 3.3.90.32.00</b>	<b>0,00</b>	<b>5.000,00</b>	<b>5.000,00</b>	<b>5.053,00</b>	<b>5.280,38</b>	<b>20.333,38</b>
2 - Impostos e Transferências Educação MDE 25% - STN - 1.500.1001	0,00	5.000,00	5.000,00	5.053,00	5.280,38	20.333,38
<b>902 - 3.3.90.36.00</b>	<b>0,00</b>	<b>5.000,00</b>	<b>5.000,00</b>	<b>5.053,00</b>	<b>5.280,38</b>	<b>20.333,38</b>
2 - Impostos e Transferências Educação MDE 25% - STN - 1.500.1001	0,00	5.000,00	5.000,00	5.053,00	5.280,38	20.333,38
<b>903 - 3.3.90.39.00</b>	<b>0,00</b>	<b>5.000,00</b>	<b>5.000,00</b>	<b>5.053,00</b>	<b>5.280,38</b>	<b>20.333,38</b>
2 - Impostos e Transferências Educação MDE 25% - STN - 1.500.1001	0,00	5.000,00	5.000,00	5.053,00	5.280,38	20.333,38
Programa: 1215 - PROGRAMA DE INCENTIVO A PRÁTICA DOCENTE E BONIFICAÇÃO	0,00	30.000,00	30.000,00	30.318,00	31.682,29	122.000,29
Ação: 2.115 - MANUTENÇÃO E PREMIAÇÃO DO PROGRAMA DE INCENTIVO À PRÁTICA DOCENTE E	0,00	30.000,00	30.000,00	30.318,00	31.682,29	122.000,29
<b>905 - 3.3.90.30.00</b>	<b>0,00</b>	<b>5.000,00</b>	<b>5.000,00</b>	<b>5.053,00</b>	<b>5.280,38</b>	<b>20.333,38</b>
2 - Impostos e Transferências Educação MDE 25% - STN - 1.500.1001	0,00	5.000,00	5.000,00	5.053,00	5.280,38	20.333,38
<b>907 - 3.3.90.31.00</b>	<b>0,00</b>	<b>10.000,00</b>	<b>10.000,00</b>	<b>10.106,00</b>	<b>10.560,77</b>	<b>40.666,77</b>
2 - Impostos e Transferências Educação MDE 25% - STN - 1.500.1001	0,00	10.000,00	10.000,00	10.106,00	10.560,77	40.666,77
<b>906 - 3.3.90.32.00</b>	<b>0,00</b>	<b>5.000,00</b>	<b>5.000,00</b>	<b>5.053,00</b>	<b>5.280,38</b>	<b>20.333,38</b>
2 - Impostos e Transferências Educação MDE 25% - STN - 1.500.1001	0,00	5.000,00	5.000,00	5.053,00	5.280,38	20.333,38

**Demonstrativo de Compatibilidade entre PPA e LOA**

PPA 2022 - 2025 - Valores em R\$

	Valor global	2022	2023	2024	2025	Total
<b>908 - 3.3.90.36.00</b>	<b>0,00</b>	<b>5.000,00</b>	<b>5.000,00</b>	<b>5.053,00</b>	<b>5.280,38</b>	<b>20.333,38</b>
2 - Impostos e Transferências Educação MDE 25% - STN - 1.500.1001	0,00	5.000,00	5.000,00	5.053,00	5.280,38	20.333,38
<b>904 - 3.3.90.39.00</b>	<b>0,00</b>	<b>5.000,00</b>	<b>5.000,00</b>	<b>5.053,00</b>	<b>5.280,38</b>	<b>20.333,38</b>
2 - Impostos e Transferências Educação MDE 25% - STN - 1.500.1001	0,00	5.000,00	5.000,00	5.053,00	5.280,38	20.333,38
Programa: 1216 - PROGRAMA ALUNO DESTAQUE	0,00	30.000,00	30.000,00	30.318,00	31.682,29	122.000,29
Ação: 2.116 - MANUTENÇÃO E PREMIAÇÃO DO PROGRAMA ALUNO DESTAQUE	0,00	30.000,00	30.000,00	30.318,00	31.682,29	122.000,29
<b>910 - 3.3.90.30.00</b>	<b>0,00</b>	<b>5.000,00</b>	<b>5.000,00</b>	<b>5.053,00</b>	<b>5.280,38</b>	<b>20.333,38</b>
2 - Impostos e Transferências Educação MDE 25% - STN - 1.500.1001	0,00	5.000,00	5.000,00	5.053,00	5.280,38	20.333,38
<b>911 - 3.3.90.31.00</b>	<b>0,00</b>	<b>10.000,00</b>	<b>10.000,00</b>	<b>10.106,00</b>	<b>10.560,77</b>	<b>40.666,77</b>
2 - Impostos e Transferências Educação MDE 25% - STN - 1.500.1001	0,00	10.000,00	10.000,00	10.106,00	10.560,77	40.666,77
<b>912 - 3.3.90.32.00</b>	<b>0,00</b>	<b>5.000,00</b>	<b>5.000,00</b>	<b>5.053,00</b>	<b>5.280,38</b>	<b>20.333,38</b>
2 - Impostos e Transferências Educação MDE 25% - STN - 1.500.1001	0,00	5.000,00	5.000,00	5.053,00	5.280,38	20.333,38
<b>913 - 3.3.90.36.00</b>	<b>0,00</b>	<b>5.000,00</b>	<b>5.000,00</b>	<b>5.053,00</b>	<b>5.280,38</b>	<b>20.333,38</b>
2 - Impostos e Transferências Educação MDE 25% - STN - 1.500.1001	0,00	5.000,00	5.000,00	5.053,00	5.280,38	20.333,38
<b>909 - 3.3.90.39.00</b>	<b>0,00</b>	<b>5.000,00</b>	<b>5.000,00</b>	<b>5.053,00</b>	<b>5.280,38</b>	<b>20.333,38</b>
2 - Impostos e Transferências Educação MDE 25% - STN - 1.500.1001	0,00	5.000,00	5.000,00	5.053,00	5.280,38	20.333,38
Programa: 1217 - PROGRAMA GAMIFICANDO	0,00	30.000,00	30.000,00	30.318,00	31.682,29	122.000,29
Ação: 2.117 - MANUTENÇÃO E PREMIAÇÃO DO PROGRAMA GAMIFICANDO	0,00	30.000,00	30.000,00	30.318,00	31.682,29	122.000,29
<b>917 - 3.3.90.30.00</b>	<b>0,00</b>	<b>5.000,00</b>	<b>5.000,00</b>	<b>5.053,00</b>	<b>5.280,38</b>	<b>20.333,38</b>
2 - Impostos e Transferências Educação MDE 25% - STN - 1.500.1001	0,00	5.000,00	5.000,00	5.053,00	5.280,38	20.333,38
<b>918 - 3.3.90.31.00</b>	<b>0,00</b>	<b>10.000,00</b>	<b>10.000,00</b>	<b>10.106,00</b>	<b>10.560,77</b>	<b>40.666,77</b>
2 - Impostos e Transferências Educação MDE 25% - STN - 1.500.1001	0,00	10.000,00	10.000,00	10.106,00	10.560,77	40.666,77
<b>919 - 3.3.90.32.00</b>	<b>0,00</b>	<b>5.000,00</b>	<b>5.000,00</b>	<b>5.053,00</b>	<b>5.280,38</b>	<b>20.333,38</b>
2 - Impostos e Transferências Educação MDE 25% - STN - 1.500.1001	0,00	5.000,00	5.000,00	5.053,00	5.280,38	20.333,38
<b>915 - 3.3.90.36.00</b>	<b>0,00</b>	<b>5.000,00</b>	<b>5.000,00</b>	<b>5.053,00</b>	<b>5.280,38</b>	<b>20.333,38</b>
2 - Impostos e Transferências Educação MDE 25% - STN - 1.500.1001	0,00	5.000,00	5.000,00	5.053,00	5.280,38	20.333,38
<b>916 - 3.3.90.39.00</b>	<b>0,00</b>	<b>5.000,00</b>	<b>5.000,00</b>	<b>5.053,00</b>	<b>5.280,38</b>	<b>20.333,38</b>
2 - Impostos e Transferências Educação MDE 25% - STN - 1.500.1001	0,00	5.000,00	5.000,00	5.053,00	5.280,38	20.333,38
Programa: 1218 - PROGRAMA DE FLUXO ESCOLAR	0,00	15.000,00	15.000,00	15.159,00	15.841,14	61.000,14
Ação: 2.119 - MANUTENÇÃO DO PROGRAMA DE FLUXO ESCOLAR/REFORÇO ESCOLAR	0,00	15.000,00	15.000,00	15.159,00	15.841,14	61.000,14
<b>930 - 3.3.90.30.00</b>	<b>0,00</b>	<b>5.000,00</b>	<b>5.000,00</b>	<b>5.053,00</b>	<b>5.280,38</b>	<b>20.333,38</b>
2 - Impostos e Transferências Educação MDE 25% - STN - 1.500.1001	0,00	5.000,00	5.000,00	5.053,00	5.280,38	20.333,38
<b>929 - 3.3.90.36.00</b>	<b>0,00</b>	<b>5.000,00</b>	<b>5.000,00</b>	<b>5.053,00</b>	<b>5.280,38</b>	<b>20.333,38</b>
2 - Impostos e Transferências Educação MDE 25% - STN - 1.500.1001	0,00	5.000,00	5.000,00	5.053,00	5.280,38	20.333,38
<b>928 - 3.3.90.39.00</b>	<b>0,00</b>	<b>5.000,00</b>	<b>5.000,00</b>	<b>5.053,00</b>	<b>5.280,38</b>	<b>20.333,38</b>
2 - Impostos e Transferências Educação MDE 25% - STN - 1.500.1001	0,00	5.000,00	5.000,00	5.053,00	5.280,38	20.333,38
Subfunção: 362 - Ensino Médio	0,00	31.000,00	31.000,00	31.328,60	32.738,36	126.066,96
Programa: 1211 - UNIVERSALIZAÇÃO DO ENSINO MÉDIO	0,00	31.000,00	31.000,00	31.328,60	32.738,36	126.066,96

**Demonstrativo de Compatibilidade entre PPA e LOA**

PPA 2022 - 2025 - Valores em R\$

	Valor global	2022	2023	2024	2025	Total
Ação: 2.96 - MANUTENÇÃO DO ENSINO MÉDIO	0,00	31.000,00	31.000,00	31.328,60	32.738,36	126.066,96
<b>197 - 3.1.90.04.00</b>	<b>0,00</b>	<b>5.000,00</b>	<b>5.000,00</b>	<b>5.053,00</b>	<b>5.280,38</b>	<b>20.333,38</b>
2 - Impostos e Transferências Educação MDE 25% - STN - 1.500.1001	0,00	5.000,00	5.000,00	5.053,00	5.280,38	20.333,38
<b>198 - 3.1.90.11.00</b>	<b>0,00</b>	<b>5.000,00</b>	<b>5.000,00</b>	<b>5.053,00</b>	<b>5.280,38</b>	<b>20.333,38</b>
2 - Impostos e Transferências Educação MDE 25% - STN - 1.500.1001	0,00	5.000,00	5.000,00	5.053,00	5.280,38	20.333,38
<b>199 - 3.1.90.13.00</b>	<b>0,00</b>	<b>2.000,00</b>	<b>2.000,00</b>	<b>2.021,20</b>	<b>2.112,15</b>	<b>8.133,35</b>
2 - Impostos e Transferências Educação MDE 25% - STN - 1.500.1001	0,00	2.000,00	2.000,00	2.021,20	2.112,15	8.133,35
<b>200 - 3.1.91.13.00</b>	<b>0,00</b>	<b>3.000,00</b>	<b>3.000,00</b>	<b>3.031,80</b>	<b>3.168,23</b>	<b>12.200,03</b>
2 - Impostos e Transferências Educação MDE 25% - STN - 1.500.1001	0,00	3.000,00	3.000,00	3.031,80	3.168,23	12.200,03
<b>201 - 3.3.90.30.00</b>	<b>0,00</b>	<b>5.000,00</b>	<b>5.000,00</b>	<b>5.053,00</b>	<b>5.280,38</b>	<b>20.333,38</b>
2 - Impostos e Transferências Educação MDE 25% - STN - 1.500.1001	0,00	5.000,00	5.000,00	5.053,00	5.280,38	20.333,38
<b>202 - 3.3.90.36.00</b>	<b>0,00</b>	<b>5.000,00</b>	<b>5.000,00</b>	<b>5.053,00</b>	<b>5.280,38</b>	<b>20.333,38</b>
2 - Impostos e Transferências Educação MDE 25% - STN - 1.500.1001	0,00	5.000,00	5.000,00	5.053,00	5.280,38	20.333,38
<b>203 - 3.3.90.39.00</b>	<b>0,00</b>	<b>3.000,00</b>	<b>3.000,00</b>	<b>3.031,80</b>	<b>3.168,23</b>	<b>12.200,03</b>
2 - Impostos e Transferências Educação MDE 25% - STN - 1.500.1001	0,00	3.000,00	3.000,00	3.031,80	3.168,23	12.200,03
<b>204 - 3.3.90.47.00</b>	<b>0,00</b>	<b>3.000,00</b>	<b>3.000,00</b>	<b>3.031,80</b>	<b>3.168,23</b>	<b>12.200,03</b>
2 - Impostos e Transferências Educação MDE 25% - STN - 1.500.1001	0,00	3.000,00	3.000,00	3.031,80	3.168,23	12.200,03
Subfunção: 364 - Ensino Superior	0,00	260.000,00	260.000,00	262.756,00	274.580,02	1.057.336,02
Programa: 1213 - APOIO ADMINISTRATIVO ÀS AÇÕES DO ENSINO SUPERIOR	0,00	260.000,00	260.000,00	262.756,00	274.580,02	1.057.336,02
Ação: 2.39 - MANUTENÇÃO DO TRANSPORTE DE ESTUDANTES DO ENSINO SUPERIOR	0,00	240.000,00	240.000,00	242.544,00	253.458,48	976.002,48
<b>209 - 3.3.90.18.00</b>	<b>0,00</b>	<b>10.000,00</b>	<b>10.000,00</b>	<b>10.106,00</b>	<b>10.560,77</b>	<b>40.666,77</b>
2 - Impostos e Transferências Educação MDE 25% - STN - 1.500.1001	0,00	10.000,00	10.000,00	10.106,00	10.560,77	40.666,77
<b>210 - 3.3.90.33.00</b>	<b>0,00</b>	<b>10.000,00</b>	<b>10.000,00</b>	<b>10.106,00</b>	<b>10.560,77</b>	<b>40.666,77</b>
2 - Impostos e Transferências Educação MDE 25% - STN - 1.500.1001	0,00	10.000,00	10.000,00	10.106,00	10.560,77	40.666,77
<b>211 - 3.3.90.36.00</b>	<b>0,00</b>	<b>10.000,00</b>	<b>10.000,00</b>	<b>10.106,00</b>	<b>10.560,77</b>	<b>40.666,77</b>
2 - Impostos e Transferências Educação MDE 25% - STN - 1.500.1001	0,00	10.000,00	10.000,00	10.106,00	10.560,77	40.666,77
<b>212 - 3.3.90.39.00</b>	<b>0,00</b>	<b>200.000,00</b>	<b>200.000,00</b>	<b>202.120,00</b>	<b>211.215,40</b>	<b>813.335,40</b>
2 - Impostos e Transferências Educação MDE 25% - STN - 1.500.1001	0,00	200.000,00	200.000,00	202.120,00	211.215,40	813.335,40
<b>931 - 3.3.90.48.00</b>	<b>0,00</b>	<b>10.000,00</b>	<b>10.000,00</b>	<b>10.106,00</b>	<b>10.560,77</b>	<b>40.666,77</b>
2 - Impostos e Transferências Educação MDE 25% - STN - 1.500.1001	0,00	10.000,00	10.000,00	10.106,00	10.560,77	40.666,77
Ação: 2.94 - MANUTENÇÃO DO PROGRAMA PRÉ-VESTIBULAR	0,00	20.000,00	20.000,00	20.212,00	21.121,54	81.333,54
<b>205 - 3.3.90.30.00</b>	<b>0,00</b>	<b>4.000,00</b>	<b>4.000,00</b>	<b>4.042,40</b>	<b>4.224,31</b>	<b>16.266,71</b>
2 - Impostos e Transferências Educação MDE 25% - STN - 1.500.1001	0,00	4.000,00	4.000,00	4.042,40	4.224,31	16.266,71
<b>206 - 3.3.90.32.00</b>	<b>0,00</b>	<b>10.000,00</b>	<b>10.000,00</b>	<b>10.106,00</b>	<b>10.560,77</b>	<b>40.666,77</b>
2 - Impostos e Transferências Educação MDE 25% - STN - 1.500.1001	0,00	10.000,00	10.000,00	10.106,00	10.560,77	40.666,77
<b>207 - 3.3.90.36.00</b>	<b>0,00</b>	<b>3.000,00</b>	<b>3.000,00</b>	<b>3.031,80</b>	<b>3.168,23</b>	<b>12.200,03</b>
2 - Impostos e Transferências Educação MDE 25% - STN - 1.500.1001	0,00	3.000,00	3.000,00	3.031,80	3.168,23	12.200,03
<b>208 - 3.3.90.39.00</b>	<b>0,00</b>	<b>3.000,00</b>	<b>3.000,00</b>	<b>3.031,80</b>	<b>3.168,23</b>	<b>12.200,03</b>
2 - Impostos e Transferências Educação MDE 25% - STN - 1.500.1001	0,00	3.000,00	3.000,00	3.031,80	3.168,23	12.200,03

**Demonstrativo de Compatibilidade entre PPA e LOA**

PPA 2022 - 2025 - Valores em R\$

	Valor global	2022	2023	2024	2025	Total
Subfunção: 365 - Educação Infantil	0,00	461.000,00	614.000,00	620.508,40	648.431,26	2.343.939,66
Programa: 1204 - MELHORIA DA QUALIDADE NA EDUCAÇÃO INFANTIL	0,00	461.000,00	614.000,00	620.508,40	648.431,26	2.343.939,66
Ação: 1.19 - CONSTRUÇÃO, REFORMA E/OU AMPLIAÇÃO DE IMÓVEIS P/ UNIDADES DE EDUCAÇÃO	0,00	200.000,00	200.000,00	202.120,00	211.215,40	813.335,40
<b>213 - 4.4.90.51.00</b>	<b>0,00</b>	<b>200.000,00</b>	<b>200.000,00</b>	<b>202.120,00</b>	<b>211.215,40</b>	<b>813.335,40</b>
2 - Impostos e Transferências Educação MDE 25% - STN - 1.500.1001	0,00	50.000,00	50.000,00	50.530,00	52.803,85	203.333,85
107 - Recursos do Salário Educação - STN - 1.550.0000	0,00	100.000,00	100.000,00	101.060,00	105.607,70	406.667,70
112 - Recursos de Convênios para Educação do Governo Federal - STN - 1.570.0000	0,00	50.000,00	50.000,00	50.530,00	52.803,85	203.333,85
Ação: 1.28 - AQUISIÇÃO DE MOBILIÁRIO INFANTIL CRECHE E PRÉ-ESCOLA	0,00	89.000,00	242.000,00	244.565,20	255.570,63	831.135,83
<b>951 - 4.4.90.52.00</b>	<b>0,00</b>	<b>89.000,00</b>	<b>242.000,00</b>	<b>244.565,20</b>	<b>255.570,63</b>	<b>831.135,83</b>
111 - Outras Transferências FNDE - STN - 1.569.0000	0,00	89.000,00	242.000,00	244.565,20	255.570,63	831.135,83
Ação: 1.34 - AQUISIÇÃO DE VEÍCULOS, MÓVEIS, MÁQUINAS E EQUIPAMENTOS DIVERSOS PARA A	0,00	40.000,00	40.000,00	40.424,00	42.243,08	162.667,08
<b>221 - 4.4.90.52.00</b>	<b>0,00</b>	<b>40.000,00</b>	<b>40.000,00</b>	<b>40.424,00</b>	<b>42.243,08</b>	<b>162.667,08</b>
2 - Impostos e Transferências Educação MDE 25% - STN - 1.500.1001	0,00	20.000,00	20.000,00	20.212,00	21.121,54	81.333,54
112 - Recursos de Convênios para Educação do Governo Federal - STN - 1.570.0000	0,00	20.000,00	20.000,00	20.212,00	21.121,54	81.333,54
Ação: 2.111 - GESTÃO ADMINISTRATIVA DA EDUCAÇÃO INFANTIL	0,00	132.000,00	132.000,00	133.399,20	139.402,15	536.801,35
<b>214 - 3.1.90.04.00</b>	<b>0,00</b>	<b>10.000,00</b>	<b>10.000,00</b>	<b>10.106,00</b>	<b>10.560,77</b>	<b>40.666,77</b>
2 - Impostos e Transferências Educação MDE 25% - STN - 1.500.1001	0,00	10.000,00	10.000,00	10.106,00	10.560,77	40.666,77
<b>215 - 3.1.90.11.00</b>	<b>0,00</b>	<b>50.000,00</b>	<b>50.000,00</b>	<b>50.530,00</b>	<b>52.803,85</b>	<b>203.333,85</b>
2 - Impostos e Transferências Educação MDE 25% - STN - 1.500.1001	0,00	50.000,00	50.000,00	50.530,00	52.803,85	203.333,85
<b>216 - 3.1.90.13.00</b>	<b>0,00</b>	<b>2.000,00</b>	<b>2.000,00</b>	<b>2.021,20</b>	<b>2.112,15</b>	<b>8.133,35</b>
2 - Impostos e Transferências Educação MDE 25% - STN - 1.500.1001	0,00	2.000,00	2.000,00	2.021,20	2.112,15	8.133,35
<b>942 - 3.1.90.94.00</b>	<b>0,00</b>	<b>5.000,00</b>	<b>5.000,00</b>	<b>5.053,00</b>	<b>5.280,38</b>	<b>20.333,38</b>
2 - Impostos e Transferências Educação MDE 25% - STN - 1.500.1001	0,00	5.000,00	5.000,00	5.053,00	5.280,38	20.333,38
<b>217 - 3.1.91.13.00</b>	<b>0,00</b>	<b>5.000,00</b>	<b>5.000,00</b>	<b>5.053,00</b>	<b>5.280,38</b>	<b>20.333,38</b>
2 - Impostos e Transferências Educação MDE 25% - STN - 1.500.1001	0,00	5.000,00	5.000,00	5.053,00	5.280,38	20.333,38
<b>941 - 3.3.90.08.00</b>	<b>0,00</b>	<b>5.000,00</b>	<b>5.000,00</b>	<b>5.053,00</b>	<b>5.280,38</b>	<b>20.333,38</b>
2 - Impostos e Transferências Educação MDE 25% - STN - 1.500.1001	0,00	5.000,00	5.000,00	5.053,00	5.280,38	20.333,38
<b>218 - 3.3.90.30.00</b>	<b>0,00</b>	<b>30.000,00</b>	<b>30.000,00</b>	<b>30.318,00</b>	<b>31.682,31</b>	<b>122.000,31</b>
2 - Impostos e Transferências Educação MDE 25% - STN - 1.500.1001	0,00	30.000,00	30.000,00	30.318,00	31.682,31	122.000,31
<b>219 - 3.3.90.36.00</b>	<b>0,00</b>	<b>10.000,00</b>	<b>10.000,00</b>	<b>10.106,00</b>	<b>10.560,77</b>	<b>40.666,77</b>
2 - Impostos e Transferências Educação MDE 25% - STN - 1.500.1001	0,00	10.000,00	10.000,00	10.106,00	10.560,77	40.666,77
<b>220 - 3.3.90.39.00</b>	<b>0,00</b>	<b>15.000,00</b>	<b>15.000,00</b>	<b>15.159,00</b>	<b>15.841,16</b>	<b>61.000,16</b>
2 - Impostos e Transferências Educação MDE 25% - STN - 1.500.1001	0,00	15.000,00	15.000,00	15.159,00	15.841,16	61.000,16
Subfunção: 366 - Educação de Jovens e Adultos	0,00	130.000,00	130.000,00	131.378,00	137.289,99	528.667,99
Programa: 1206 - MELHORIA DA QUALIDADE DA EDUCAÇÃO DE JOVENS E ADULTOS	0,00	130.000,00	130.000,00	131.378,00	137.289,99	528.667,99
Ação: 2.110 - MANUTENÇÃO DAS ATIVIDADES DA EDUCAÇÃO DE JOVENS E ADULTOS	0,00	130.000,00	130.000,00	131.378,00	137.289,99	528.667,99
<b>229 - 3.1.90.04.00</b>	<b>0,00</b>	<b>5.000,00</b>	<b>5.000,00</b>	<b>5.053,00</b>	<b>5.280,38</b>	<b>20.333,38</b>
2 - Impostos e Transferências Educação MDE 25% - STN - 1.500.1001	0,00	5.000,00	5.000,00	5.053,00	5.280,38	20.333,38

**Demonstrativo de Compatibilidade entre PPA e LOA**

PPA 2022 - 2025 - Valores em R\$

	Valor global	2022	2023	2024	2025	Total
<b>230 - 3.1.90.11.00</b>	<b>0,00</b>	<b>80.000,00</b>	<b>80.000,00</b>	<b>80.848,00</b>	<b>84.486,16</b>	<b>325.334,16</b>
2 - Impostos e Transferências Educação MDE 25% - STN - 1.500.1001	0,00	80.000,00	80.000,00	80.848,00	84.486,16	325.334,16
<b>231 - 3.1.90.13.00</b>	<b>0,00</b>	<b>20.000,00</b>	<b>20.000,00</b>	<b>20.212,00</b>	<b>21.121,54</b>	<b>81.333,54</b>
2 - Impostos e Transferências Educação MDE 25% - STN - 1.500.1001	0,00	20.000,00	20.000,00	20.212,00	21.121,54	81.333,54
<b>232 - 3.1.91.13.00</b>	<b>0,00</b>	<b>10.000,00</b>	<b>10.000,00</b>	<b>10.106,00</b>	<b>10.560,77</b>	<b>40.666,77</b>
2 - Impostos e Transferências Educação MDE 25% - STN - 1.500.1001	0,00	10.000,00	10.000,00	10.106,00	10.560,77	40.666,77
<b>233 - 3.3.90.30.00</b>	<b>0,00</b>	<b>5.000,00</b>	<b>5.000,00</b>	<b>5.053,00</b>	<b>5.280,38</b>	<b>20.333,38</b>
2 - Impostos e Transferências Educação MDE 25% - STN - 1.500.1001	0,00	5.000,00	5.000,00	5.053,00	5.280,38	20.333,38
<b>234 - 3.3.90.36.00</b>	<b>0,00</b>	<b>5.000,00</b>	<b>5.000,00</b>	<b>5.053,00</b>	<b>5.280,38</b>	<b>20.333,38</b>
2 - Impostos e Transferências Educação MDE 25% - STN - 1.500.1001	0,00	5.000,00	5.000,00	5.053,00	5.280,38	20.333,38
<b>235 - 3.3.90.39.00</b>	<b>0,00</b>	<b>5.000,00</b>	<b>5.000,00</b>	<b>5.053,00</b>	<b>5.280,38</b>	<b>20.333,38</b>
2 - Impostos e Transferências Educação MDE 25% - STN - 1.500.1001	0,00	5.000,00	5.000,00	5.053,00	5.280,38	20.333,38
Subfunção: 367 - Educação Especial	0,00	44.000,00	44.000,00	44.466,40	46.467,37	178.933,77
Programa: 1207 - SUPORTE E APOIO EFETIVO NA EDUCAÇÃO ESPECIAL	0,00	44.000,00	44.000,00	44.466,40	46.467,37	178.933,77
Ação: 1.103 - AQUISIÇÃO DE VEÍCULOS, MOBILIÁRIOS E EQUIPAMENTOS PARA PROMOVER O	0,00	20.000,00	20.000,00	20.212,00	21.121,54	81.333,54
<b>932 - 4.4.90.52.00</b>	<b>0,00</b>	<b>20.000,00</b>	<b>20.000,00</b>	<b>20.212,00</b>	<b>21.121,54</b>	<b>81.333,54</b>
2 - Impostos e Transferências Educação MDE 25% - STN - 1.500.1001	0,00	20.000,00	20.000,00	20.212,00	21.121,54	81.333,54
Ação: 2.74 - MANUTENÇÃO DAS ATIVIDADES DA EDUCAÇÃO ESPECIAL	0,00	24.000,00	24.000,00	24.254,40	25.345,83	97.600,23
<b>236 - 3.1.90.04.00</b>	<b>0,00</b>	<b>5.000,00</b>	<b>5.000,00</b>	<b>5.053,00</b>	<b>5.280,38</b>	<b>20.333,38</b>
2 - Impostos e Transferências Educação MDE 25% - STN - 1.500.1001	0,00	5.000,00	5.000,00	5.053,00	5.280,38	20.333,38
<b>237 - 3.1.90.11.00</b>	<b>0,00</b>	<b>5.000,00</b>	<b>5.000,00</b>	<b>5.053,00</b>	<b>5.280,38</b>	<b>20.333,38</b>
2 - Impostos e Transferências Educação MDE 25% - STN - 1.500.1001	0,00	5.000,00	5.000,00	5.053,00	5.280,38	20.333,38
<b>238 - 3.1.90.13.00</b>	<b>0,00</b>	<b>2.000,00</b>	<b>2.000,00</b>	<b>2.021,20</b>	<b>2.112,15</b>	<b>8.133,35</b>
2 - Impostos e Transferências Educação MDE 25% - STN - 1.500.1001	0,00	2.000,00	2.000,00	2.021,20	2.112,15	8.133,35
<b>239 - 3.1.91.13.00</b>	<b>0,00</b>	<b>3.000,00</b>	<b>3.000,00</b>	<b>3.031,80</b>	<b>3.168,23</b>	<b>12.200,03</b>
2 - Impostos e Transferências Educação MDE 25% - STN - 1.500.1001	0,00	3.000,00	3.000,00	3.031,80	3.168,23	12.200,03
<b>240 - 3.3.90.30.00</b>	<b>0,00</b>	<b>3.000,00</b>	<b>3.000,00</b>	<b>3.031,80</b>	<b>3.168,23</b>	<b>12.200,03</b>
2 - Impostos e Transferências Educação MDE 25% - STN - 1.500.1001	0,00	3.000,00	3.000,00	3.031,80	3.168,23	12.200,03
<b>241 - 3.3.90.36.00</b>	<b>0,00</b>	<b>3.000,00</b>	<b>3.000,00</b>	<b>3.031,80</b>	<b>3.168,23</b>	<b>12.200,03</b>
2 - Impostos e Transferências Educação MDE 25% - STN - 1.500.1001	0,00	3.000,00	3.000,00	3.031,80	3.168,23	12.200,03
<b>242 - 3.3.90.39.00</b>	<b>0,00</b>	<b>3.000,00</b>	<b>3.000,00</b>	<b>3.031,80</b>	<b>3.168,23</b>	<b>12.200,03</b>
2 - Impostos e Transferências Educação MDE 25% - STN - 1.500.1001	0,00	3.000,00	3.000,00	3.031,80	3.168,23	12.200,03
Função: 28 - Encargos Especiais	0,00	30.000,00	190.000,00	192.014,00	200.654,60	612.668,60
Subfunção: 846 - Outros Encargos Especiais	0,00	30.000,00	190.000,00	192.014,00	200.654,60	612.668,60
Programa: 0 - OPERAÇÕES ESPECIAIS	0,00	30.000,00	190.000,00	192.014,00	200.654,60	612.668,60
Ação: 0.5 - ENCARGOS GERAIS DA EDUCAÇÃO - SENTENÇAS JUDICIAIS, PARCELAMENTOS E JUROS	0,00	30.000,00	190.000,00	192.014,00	200.654,60	612.668,60
<b>958 - 3.1.90.93.00</b>	<b>0,00</b>	<b>5.000,00</b>	<b>5.000,00</b>	<b>5.053,00</b>	<b>5.280,38</b>	<b>20.333,38</b>
2 - Impostos e Transferências Educação MDE 25% - STN - 1.500.1001	0,00	5.000,00	5.000,00	5.053,00	5.280,38	20.333,38



**Demonstrativo de Compatibilidade entre PPA e LOA**

PPA 2022 - 2025 - Valores em R\$

	Valor global	2022	2023	2024	2025	Total
<b>955 - 3.2.90.21.00</b>	<b>0,00</b>	<b>5.000,00</b>	<b>5.000,00</b>	<b>5.053,00</b>	<b>5.280,38</b>	<b>20.333,38</b>
2 - Impostos e Transferências Educação MDE 25% - STN - 1.500.1001	0,00	5.000,00	5.000,00	5.053,00	5.280,38	20.333,38
<b>956 - 3.2.91.21.00</b>	<b>0,00</b>	<b>5.000,00</b>	<b>5.000,00</b>	<b>5.053,00</b>	<b>5.280,38</b>	<b>20.333,38</b>
2 - Impostos e Transferências Educação MDE 25% - STN - 1.500.1001	0,00	5.000,00	5.000,00	5.053,00	5.280,38	20.333,38
<b>957 - 3.3.90.93.00</b>	<b>0,00</b>	<b>5.000,00</b>	<b>165.000,00</b>	<b>166.749,00</b>	<b>174.252,70</b>	<b>511.001,70</b>
2 - Impostos e Transferências Educação MDE 25% - STN - 1.500.1001	0,00	5.000,00	165.000,00	166.749,00	174.252,70	511.001,70
<b>953 - 4.6.90.71.00</b>	<b>0,00</b>	<b>5.000,00</b>	<b>5.000,00</b>	<b>5.053,00</b>	<b>5.280,38</b>	<b>20.333,38</b>
2 - Impostos e Transferências Educação MDE 25% - STN - 1.500.1001	0,00	5.000,00	5.000,00	5.053,00	5.280,38	20.333,38
<b>954 - 4.6.91.71.00</b>	<b>0,00</b>	<b>5.000,00</b>	<b>5.000,00</b>	<b>5.053,00</b>	<b>5.280,38</b>	<b>20.333,38</b>
2 - Impostos e Transferências Educação MDE 25% - STN - 1.500.1001	0,00	5.000,00	5.000,00	5.053,00	5.280,38	20.333,38
<b>Unidade Orçamentária: 17002 - FUNDEB</b>	<b>0,00</b>	<b>30.464.000,00</b>	<b>45.856.000,00</b>	<b>46.342.073,60</b>	<b>48.427.466,92</b>	<b>171.089.540,52</b>
Função: 12 - Educação	0,00	30.464.000,00	45.856.000,00	46.342.073,60	48.427.466,92	171.089.540,52
Subfunção: 361 - Ensino Fundamental	0,00	28.642.800,00	41.689.700,00	42.131.610,82	44.027.533,42	156.491.644,24
Programa: 1202 - TRANSPORTE ESCOLAR	0,00	950.000,00	2.156.000,00	2.178.853,60	2.276.902,01	7.561.755,61
Ação: 2.75 - MANUTENÇÃO DO PROGRAMA TRANSPORTE ESCOLAR	0,00	920.000,00	1.126.000,00	1.137.935,60	1.189.142,70	4.373.078,30
<b>254 - 3.3.90.30.00</b>	<b>0,00</b>	<b>10.000,00</b>	<b>10.000,00</b>	<b>10.106,00</b>	<b>10.560,77</b>	<b>40.666,77</b>
102 - FUNDEB Demais Despesas STN - 1.540.0000	0,00	10.000,00	10.000,00	10.106,00	10.560,77	40.666,77
<b>255 - 3.3.90.36.00</b>	<b>0,00</b>	<b>10.000,00</b>	<b>10.000,00</b>	<b>10.106,00</b>	<b>10.560,77</b>	<b>40.666,77</b>
102 - FUNDEB Demais Despesas STN - 1.540.0000	0,00	10.000,00	10.000,00	10.106,00	10.560,77	40.666,77
<b>256 - 3.3.90.39.00</b>	<b>0,00</b>	<b>900.000,00</b>	<b>1.106.000,00</b>	<b>1.117.723,60</b>	<b>1.168.021,16</b>	<b>4.291.744,76</b>
102 - FUNDEB Demais Despesas STN - 1.540.0000	0,00	900.000,00	1.106.000,00	1.117.723,60	1.168.021,16	4.291.744,76
Ação: 3.25 - AQUISIÇÃO DE VEÍCULOS PARA APOIO AO TRANSPORTE ESCOLAR	0,00	30.000,00	1.030.000,00	1.040.918,00	1.087.759,31	3.188.677,31
<b>257 - 4.4.90.52.00</b>	<b>0,00</b>	<b>30.000,00</b>	<b>1.030.000,00</b>	<b>1.040.918,00</b>	<b>1.087.759,31</b>	<b>3.188.677,31</b>
102 - FUNDEB Demais Despesas STN - 1.540.0000	0,00	30.000,00	1.030.000,00	1.040.918,00	1.087.759,31	3.188.677,31
Programa: 1205 - PROMOÇÃO E QUALIFICAÇÃO DO ENSINO FUNDAMENTAL	0,00	27.617.800,00	39.066.700,00	39.480.807,02	41.257.443,46	147.422.750,48
Ação: 1.18 - CONSTRUÇÃO, REFORMA E/OU AMPLIAÇÃO DE UNIDADES ESCOLAS, INCLUINDO	0,00	550.000,00	1.100.000,00	1.111.660,00	1.161.684,70	3.923.344,70
<b>252 - 4.4.90.51.00</b>	<b>0,00</b>	<b>550.000,00</b>	<b>1.100.000,00</b>	<b>1.111.660,00</b>	<b>1.161.684,70</b>	<b>3.923.344,70</b>
102 - FUNDEB Demais Despesas STN - 1.540.0000	0,00	350.000,00	900.000,00	909.540,00	950.469,30	3.110.009,30
104 - Complemento da União VAAF (Demais Despesas) - STN - 1.541.000	0,00	200.000,00	200.000,00	202.120,00	211.215,40	813.335,40
Ação: 1.32 - AQUISIÇÃO DE VEÍCULOS, MÓVEIS, MÁQUINAS E EQUIPAMENTOS DIVERSOS PARA O	0,00	200.000,00	880.000,00	889.328,00	929.347,76	2.898.675,76
<b>269 - 4.4.90.52.00</b>	<b>0,00</b>	<b>200.000,00</b>	<b>880.000,00</b>	<b>889.328,00</b>	<b>929.347,76</b>	<b>2.898.675,76</b>
102 - FUNDEB Demais Despesas STN - 1.540.0000	0,00	100.000,00	780.000,00	788.268,00	823.740,06	2.492.008,06
104 - Complemento da União VAAF (Demais Despesas) - STN - 1.541.000	0,00	100.000,00	100.000,00	101.060,00	105.607,70	406.667,70
Ação: 2.76 - GESTÃO ADMINISTRATIVA DO ENSINO FUNDAMENTAL - FUNDEB OUTROS	0,00	6.500.000,00	7.104.900,00	7.180.211,94	7.503.321,56	28.288.433,50
<b>258 - 3.1.90.04.00</b>	<b>0,00</b>	<b>2.150.000,00</b>	<b>1.937.900,00</b>	<b>1.958.441,74</b>	<b>2.046.571,71</b>	<b>8.092.913,45</b>
102 - FUNDEB Demais Despesas STN - 1.540.0000	0,00	1.600.000,00	1.387.900,00	1.402.611,74	1.465.729,36	5.856.241,10
104 - Complemento da União VAAF (Demais Despesas) - STN - 1.541.000	0,00	550.000,00	550.000,00	555.830,00	580.842,35	2.236.672,35
<b>259 - 3.1.90.11.00</b>	<b>0,00</b>	<b>1.800.000,00</b>	<b>1.500.000,00</b>	<b>1.515.900,00</b>	<b>1.584.115,50</b>	<b>6.400.015,50</b>

**Demonstrativo de Compatibilidade entre PPA e LOA**

PPA 2022 - 2025 - Valores em R\$

	Valor global	2022	2023	2024	2025	Total
102 - FUNDEB Demais Despesas STN - 1.540.0000	0,00	1.800.000,00	1.500.000,00	1.515.900,00	1.584.115,50	6.400.015,50
<b>260 - 3.1.90.13.00</b>	<b>0,00</b>	<b>400.000,00</b>	<b>650.000,00</b>	<b>656.890,00</b>	<b>686.450,05</b>	<b>2.393.340,05</b>
102 - FUNDEB Demais Despesas STN - 1.540.0000	0,00	400.000,00	650.000,00	656.890,00	686.450,05	2.393.340,05
<b>261 - 3.1.90.94.00</b>	<b>0,00</b>	<b>100.000,00</b>	<b>100.000,00</b>	<b>101.060,00</b>	<b>105.607,70</b>	<b>406.667,70</b>
102 - FUNDEB Demais Despesas STN - 1.540.0000	0,00	100.000,00	100.000,00	101.060,00	105.607,70	406.667,70
<b>262 - 3.1.91.13.00</b>	<b>0,00</b>	<b>300.000,00</b>	<b>350.000,00</b>	<b>353.710,00</b>	<b>369.626,95</b>	<b>1.373.336,95</b>
102 - FUNDEB Demais Despesas STN - 1.540.0000	0,00	300.000,00	350.000,00	353.710,00	369.626,95	1.373.336,95
<b>263 - 3.3.90.08.00</b>	<b>0,00</b>	<b>50.000,00</b>	<b>50.000,00</b>	<b>50.530,00</b>	<b>52.803,85</b>	<b>203.333,85</b>
102 - FUNDEB Demais Despesas STN - 1.540.0000	0,00	50.000,00	50.000,00	50.530,00	52.803,85	203.333,85
<b>264 - 3.3.90.14.00</b>	<b>0,00</b>	<b>5.000,00</b>	<b>5.000,00</b>	<b>5.053,00</b>	<b>5.280,38</b>	<b>20.333,38</b>
102 - FUNDEB Demais Despesas STN - 1.540.0000	0,00	5.000,00	5.000,00	5.053,00	5.280,38	20.333,38
<b>265 - 3.3.90.30.00</b>	<b>0,00</b>	<b>500.000,00</b>	<b>1.084.000,00</b>	<b>1.095.490,40</b>	<b>1.144.787,47</b>	<b>3.824.277,87</b>
102 - FUNDEB Demais Despesas STN - 1.540.0000	0,00	500.000,00	1.084.000,00	1.095.490,40	1.144.787,47	3.824.277,87
<b>1097 - 3.3.90.34.00</b>	<b>0,00</b>	<b>5.000,00</b>	<b>5.000,00</b>	<b>5.053,00</b>	<b>5.280,38</b>	<b>20.333,38</b>
102 - FUNDEB Demais Despesas STN - 1.540.0000	0,00	5.000,00	5.000,00	5.053,00	5.280,38	20.333,38
<b>950 - 3.3.90.35.00</b>	<b>0,00</b>	<b>15.000,00</b>	<b>15.000,00</b>	<b>15.159,00</b>	<b>15.841,16</b>	<b>61.000,16</b>
102 - FUNDEB Demais Despesas STN - 1.540.0000	0,00	15.000,00	15.000,00	15.159,00	15.841,16	61.000,16
<b>266 - 3.3.90.36.00</b>	<b>0,00</b>	<b>150.000,00</b>	<b>150.000,00</b>	<b>151.590,00</b>	<b>158.411,55</b>	<b>610.001,55</b>
102 - FUNDEB Demais Despesas STN - 1.540.0000	0,00	150.000,00	150.000,00	151.590,00	158.411,55	610.001,55
<b>267 - 3.3.90.39.00</b>	<b>0,00</b>	<b>520.000,00</b>	<b>703.000,00</b>	<b>710.451,80</b>	<b>742.422,13</b>	<b>2.675.873,93</b>
102 - FUNDEB Demais Despesas STN - 1.540.0000	0,00	520.000,00	703.000,00	710.451,80	742.422,13	2.675.873,93
<b>1095 - 3.3.90.40.00</b>	<b>0,00</b>	<b>5.000,00</b>	<b>5.000,00</b>	<b>5.053,00</b>	<b>5.280,38</b>	<b>20.333,38</b>
102 - FUNDEB Demais Despesas STN - 1.540.0000	0,00	5.000,00	5.000,00	5.053,00	5.280,38	20.333,38
<b>268 - 3.3.91.97.00</b>	<b>0,00</b>	<b>500.000,00</b>	<b>550.000,00</b>	<b>555.830,00</b>	<b>580.842,35</b>	<b>2.186.672,35</b>
102 - FUNDEB Demais Despesas STN - 1.540.0000	0,00	500.000,00	550.000,00	555.830,00	580.842,35	2.186.672,35
<b>Ação: 2.77 - GESTÃO ADMINISTRATIVA DE PESSOAL DO ENSINO FUNDAMENTAL - PROFISSIONAIS</b>	<b>0,00</b>	<b>20.367.800,00</b>	<b>29.981.800,00</b>	<b>30.299.607,08</b>	<b>31.663.089,44</b>	<b>112.312.296,52</b>
<b>270 - 3.1.90.04.00</b>	<b>0,00</b>	<b>2.200.000,00</b>	<b>4.771.264,00</b>	<b>4.821.839,40</b>	<b>5.038.822,22</b>	<b>16.831.925,62</b>
101 - FUNDEB Profissionais da Educação - STN - 1.540.1070	0,00	1.400.000,00	4.001.364,00	4.043.778,46	4.225.748,54	13.670.891,00
103 - Complemento da União VAAF (Profissionais da Educação) - STN - 1.541.1070	0,00	800.000,00	769.900,00	778.060,94	813.073,68	3.161.034,62
<b>271 - 3.1.90.11.00</b>	<b>0,00</b>	<b>11.100.000,00</b>	<b>16.100.000,00</b>	<b>16.270.660,00</b>	<b>17.002.839,70</b>	<b>60.473.499,70</b>
101 - FUNDEB Profissionais da Educação - STN - 1.540.1070	0,00	10.800.000,00	15.800.000,00	15.967.480,00	16.686.016,60	59.253.496,60
103 - Complemento da União VAAF (Profissionais da Educação) - STN - 1.541.1070	0,00	300.000,00	300.000,00	303.180,00	316.823,10	1.220.003,10
<b>272 - 3.1.90.13.00</b>	<b>0,00</b>	<b>2.919.098,50</b>	<b>2.919.098,50</b>	<b>2.950.040,94</b>	<b>3.082.792,78</b>	<b>11.871.030,72</b>
101 - FUNDEB Profissionais da Educação - STN - 1.540.1070	0,00	2.469.098,50	2.469.098,50	2.495.270,94	2.607.558,13	10.041.026,07
103 - Complemento da União VAAF (Profissionais da Educação) - STN - 1.541.1070	0,00	450.000,00	450.000,00	454.770,00	475.234,65	1.830.004,65
<b>273 - 3.1.90.94.00</b>	<b>0,00</b>	<b>700.000,00</b>	<b>700.000,00</b>	<b>707.420,00</b>	<b>739.253,90</b>	<b>2.846.673,90</b>
101 - FUNDEB Profissionais da Educação - STN - 1.540.1070	0,00	600.000,00	600.000,00	606.360,00	633.646,20	2.440.006,20
103 - Complemento da União VAAF (Profissionais da Educação) - STN - 1.541.1070	0,00	100.000,00	100.000,00	101.060,00	105.607,70	406.667,70
<b>274 - 3.1.91.13.00</b>	<b>0,00</b>	<b>1.306.701,50</b>	<b>2.528.437,50</b>	<b>2.555.238,94</b>	<b>2.670.224,69</b>	<b>9.060.602,63</b>

**Demonstrativo de Compatibilidade entre PPA e LOA**

PPA 2022 - 2025 - Valores em R\$

	Valor global	2022	2023	2024	2025	Total
101 - FUNDEB Profissionais da Educação - STN - 1.540.1070	0,00	1.256.701,50	2.478.437,50	2.504.708,94	2.617.420,84	8.857.268,78
103 - Complemento da União VAAF (Profissionais da Educação) - STN - 1.541.1070	0,00	50.000,00	50.000,00	50.530,00	52.803,85	203.333,85
<b>946 - 3.3.90.08.00</b>	<b>0,00</b>	<b>105.000,00</b>	<b>105.000,00</b>	<b>106.113,00</b>	<b>110.888,08</b>	<b>427.001,08</b>
101 - FUNDEB Profissionais da Educação - STN - 1.540.1070	0,00	5.000,00	5.000,00	5.053,00	5.280,38	20.333,38
103 - Complemento da União VAAF (Profissionais da Educação) - STN - 1.541.1070	0,00	100.000,00	100.000,00	101.060,00	105.607,70	406.667,70
<b>275 - 3.3.91.97.00</b>	<b>0,00</b>	<b>2.037.000,00</b>	<b>2.858.000,00</b>	<b>2.888.294,80</b>	<b>3.018.268,07</b>	<b>10.801.562,87</b>
101 - FUNDEB Profissionais da Educação - STN - 1.540.1070	0,00	1.900.000,00	2.721.000,00	2.749.842,60	2.873.585,52	10.244.428,12
103 - Complemento da União VAAF (Profissionais da Educação) - STN - 1.541.1070	0,00	137.000,00	137.000,00	138.452,20	144.682,55	557.134,75
Programa: 1210 - GESTÃO DAS ATIVIDADES-MEIO DA EDUCAÇÃO BÁSICA	0,00	75.000,00	467.000,00	471.950,20	493.187,95	1.507.138,15
Ação: 1.17 - CONSTRUÇÃO E ADAPTAÇÃO DE BIBLIOTECA ESCOLAR	0,00	5.000,00	5.000,00	5.053,00	5.280,38	20.333,38
<b>248 - 4.4.90.51.00</b>	<b>0,00</b>	<b>5.000,00</b>	<b>5.000,00</b>	<b>5.053,00</b>	<b>5.280,38</b>	<b>20.333,38</b>
102 - FUNDEB Demais Despesas STN - 1.540.0000	0,00	5.000,00	5.000,00	5.053,00	5.280,38	20.333,38
Ação: 2.78 - MANUTENÇÃO DE IMÓVEIS E INSTALAÇÕES DE UNIDADES DE ENSINO	0,00	70.000,00	462.000,00	466.897,20	487.907,57	1.486.804,77
<b>276 - 3.3.90.30.00</b>	<b>0,00</b>	<b>40.000,00</b>	<b>380.000,00</b>	<b>384.028,00</b>	<b>401.309,26</b>	<b>1.205.337,26</b>
102 - FUNDEB Demais Despesas STN - 1.540.0000	0,00	40.000,00	380.000,00	384.028,00	401.309,26	1.205.337,26
<b>277 - 3.3.90.36.00</b>	<b>0,00</b>	<b>20.000,00</b>	<b>30.000,00</b>	<b>30.318,00</b>	<b>31.682,31</b>	<b>112.000,31</b>
102 - FUNDEB Demais Despesas STN - 1.540.0000	0,00	20.000,00	30.000,00	30.318,00	31.682,31	112.000,31
<b>278 - 3.3.90.39.00</b>	<b>0,00</b>	<b>10.000,00</b>	<b>52.000,00</b>	<b>52.551,20</b>	<b>54.916,00</b>	<b>169.467,20</b>
102 - FUNDEB Demais Despesas STN - 1.540.0000	0,00	10.000,00	52.000,00	52.551,20	54.916,00	169.467,20
Subfunção: 365 - Educação Infantil	0,00	1.707.200,00	3.579.300,00	3.617.240,58	3.780.016,38	12.683.756,96
Programa: 1204 - MELHORIA DA QUALIDADE NA EDUCAÇÃO INFANTIL	0,00	1.707.200,00	3.579.300,00	3.617.240,58	3.780.016,38	12.683.756,96
Ação: 1.19 - CONSTRUÇÃO, REFORMA E/OU AMPLIAÇÃO DE IMÓVEIS P/ UNIDADES DE EDUCAÇÃO	0,00	250.000,00	958.100,00	968.255,86	1.011.827,38	3.188.183,24
<b>279 - 4.4.90.51.00</b>	<b>0,00</b>	<b>200.000,00</b>	<b>908.100,00</b>	<b>917.725,86</b>	<b>959.023,53</b>	<b>2.984.849,39</b>
102 - FUNDEB Demais Despesas STN - 1.540.0000	0,00	100.000,00	607.000,00	613.434,20	641.038,74	1.961.472,94
104 - Complemento da União VAAF (Demais Despesas) - STN - 1.541.000	0,00	100.000,00	87.100,00	88.023,26	91.984,31	367.107,57
106 - Complemento da União VAAT (Demais Despesas) - STN - 1.542.0000	0,00	0,00	214.000,00	216.268,40	226.000,48	656.268,88
<b>280 - 4.4.90.61.00</b>	<b>0,00</b>	<b>50.000,00</b>	<b>50.000,00</b>	<b>50.530,00</b>	<b>52.803,85</b>	<b>203.333,85</b>
102 - FUNDEB Demais Despesas STN - 1.540.0000	0,00	50.000,00	50.000,00	50.530,00	52.803,85	203.333,85
Ação: 1.34 - AQUISIÇÃO DE VEÍCULOS, MÓVEIS, MÁQUINAS E EQUIPAMENTOS DIVERSOS PARA A	0,00	255.200,00	335.800,00	339.359,48	354.630,66	1.284.990,14
<b>293 - 4.4.90.52.00</b>	<b>0,00</b>	<b>255.200,00</b>	<b>335.800,00</b>	<b>339.359,48</b>	<b>354.630,66</b>	<b>1.284.990,14</b>
102 - FUNDEB Demais Despesas STN - 1.540.0000	0,00	89.200,00	89.200,00	90.145,52	94.202,07	362.747,59
104 - Complemento da União VAAF (Demais Despesas) - STN - 1.541.000	0,00	73.000,00	73.000,00	73.773,80	77.093,62	296.867,42
106 - Complemento da União VAAT (Demais Despesas) - STN - 1.542.0000	0,00	93.000,00	173.600,00	175.440,16	183.334,97	625.375,13
Ação: 2.79 - GESTÃO ADMINISTRATIVA DE PESSOAL DE EDUCAÇÃO INFANTIL CRECHE E PRÉ-	0,00	927.000,00	1.614.400,00	1.631.512,64	1.704.930,70	5.877.843,34
<b>281 - 3.1.90.04.00</b>	<b>0,00</b>	<b>360.000,00</b>	<b>412.400,00</b>	<b>416.771,44</b>	<b>435.526,15</b>	<b>1.624.697,59</b>
101 - FUNDEB Profissionais da Educação - STN - 1.540.1070	0,00	60.000,00	60.000,00	60.636,00	63.364,62	244.000,62
103 - Complemento da União VAAF (Profissionais da Educação) - STN - 1.541.1070	0,00	200.000,00	200.000,00	202.120,00	211.215,40	813.335,40
105 - Complemento da União VAAT (Profissionais da Educação) - STN - 1.542.1070	0,00	100.000,00	152.400,00	154.015,44	160.946,13	567.361,57

**Demonstrativo de Compatibilidade entre PPA e LOA**

PPA 2022 - 2025 - Valores em R\$

	Valor global	2022	2023	2024	2025	Total
<b>282 - 3.1.90.11.00</b>	<b>0,00</b>	<b>327.000,00</b>	<b>410.000,00</b>	<b>414.346,00</b>	<b>432.991,57</b>	<b>1.584.337,57</b>
101 - FUNDEB Profissionais da Educação - STN - 1.540.1070	0,00	110.000,00	110.000,00	111.166,00	116.168,47	447.334,47
103 - Complemento da União VAAF (Profissionais da Educação) - STN - 1.541.1070	0,00	100.000,00	100.000,00	101.060,00	105.607,70	406.667,70
105 - Complemento da União VAAT (Profissionais da Educação) - STN - 1.542.1070	0,00	117.000,00	200.000,00	202.120,00	211.215,40	730.335,40
<b>283 - 3.1.90.13.00</b>	<b>0,00</b>	<b>60.000,00</b>	<b>256.000,00</b>	<b>258.713,60</b>	<b>270.355,71</b>	<b>845.069,31</b>
101 - FUNDEB Profissionais da Educação - STN - 1.540.1070	0,00	10.000,00	10.000,00	10.106,00	10.560,77	40.666,77
103 - Complemento da União VAAF (Profissionais da Educação) - STN - 1.541.1070	0,00	50.000,00	50.000,00	50.530,00	52.803,85	203.333,85
105 - Complemento da União VAAT (Profissionais da Educação) - STN - 1.542.1070	0,00	0,00	196.000,00	198.077,60	206.991,09	601.068,69
<b>943 - 3.1.90.94.00</b>	<b>0,00</b>	<b>25.000,00</b>	<b>25.000,00</b>	<b>25.265,00</b>	<b>26.401,92</b>	<b>101.666,92</b>
101 - FUNDEB Profissionais da Educação - STN - 1.540.1070	0,00	5.000,00	5.000,00	5.053,00	5.280,38	20.333,38
103 - Complemento da União VAAF (Profissionais da Educação) - STN - 1.541.1070	0,00	20.000,00	20.000,00	20.212,00	21.121,54	81.333,54
<b>284 - 3.1.91.13.00</b>	<b>0,00</b>	<b>40.000,00</b>	<b>175.000,00</b>	<b>176.855,00</b>	<b>184.813,48</b>	<b>576.668,48</b>
101 - FUNDEB Profissionais da Educação - STN - 1.540.1070	0,00	20.000,00	20.000,00	20.212,00	21.121,54	81.333,54
103 - Complemento da União VAAF (Profissionais da Educação) - STN - 1.541.1070	0,00	20.000,00	20.000,00	20.212,00	21.121,54	81.333,54
105 - Complemento da União VAAT (Profissionais da Educação) - STN - 1.542.1070	0,00	0,00	135.000,00	136.431,00	142.570,40	414.001,40
<b>944 - 3.3.90.08.00</b>	<b>0,00</b>	<b>25.000,00</b>	<b>25.000,00</b>	<b>25.265,00</b>	<b>26.401,92</b>	<b>101.666,92</b>
101 - FUNDEB Profissionais da Educação - STN - 1.540.1070	0,00	5.000,00	5.000,00	5.053,00	5.280,38	20.333,38
103 - Complemento da União VAAF (Profissionais da Educação) - STN - 1.541.1070	0,00	20.000,00	20.000,00	20.212,00	21.121,54	81.333,54
<b>285 - 3.3.91.97.00</b>	<b>0,00</b>	<b>90.000,00</b>	<b>311.000,00</b>	<b>314.296,60</b>	<b>328.439,95</b>	<b>1.043.736,55</b>
101 - FUNDEB Profissionais da Educação - STN - 1.540.1070	0,00	50.000,00	50.000,00	50.530,00	52.803,85	203.333,85
103 - Complemento da União VAAF (Profissionais da Educação) - STN - 1.541.1070	0,00	40.000,00	40.000,00	40.424,00	42.243,08	162.667,08
105 - Complemento da União VAAT (Profissionais da Educação) - STN - 1.542.1070	0,00	0,00	221.000,00	223.342,60	233.393,02	677.735,62
<b>Ação: 2.80 - GESTÃO ADMINISTRATIVA DA EDUCAÇÃO INFANTIL CRECHE E PRÉ-ESCOLA - FUNDEB</b>	<b>0,00</b>	<b>275.000,00</b>	<b>671.000,00</b>	<b>678.112,60</b>	<b>708.627,64</b>	<b>2.332.740,24</b>
<b>286 - 3.1.90.04.00</b>	<b>0,00</b>	<b>5.000,00</b>	<b>5.000,00</b>	<b>5.053,00</b>	<b>5.280,38</b>	<b>20.333,38</b>
102 - FUNDEB Demais Despesas STN - 1.540.0000	0,00	5.000,00	5.000,00	5.053,00	5.280,38	20.333,38
<b>287 - 3.1.90.11.00</b>	<b>0,00</b>	<b>205.000,00</b>	<b>205.000,00</b>	<b>207.173,00</b>	<b>216.495,78</b>	<b>833.668,78</b>
102 - FUNDEB Demais Despesas STN - 1.540.0000	0,00	205.000,00	205.000,00	207.173,00	216.495,78	833.668,78
<b>288 - 3.1.90.13.00</b>	<b>0,00</b>	<b>2.000,00</b>	<b>2.000,00</b>	<b>2.021,20</b>	<b>2.112,15</b>	<b>8.133,35</b>
102 - FUNDEB Demais Despesas STN - 1.540.0000	0,00	2.000,00	2.000,00	2.021,20	2.112,15	8.133,35
<b>289 - 3.1.91.13.00</b>	<b>0,00</b>	<b>3.000,00</b>	<b>3.000,00</b>	<b>3.031,80</b>	<b>3.168,23</b>	<b>12.200,03</b>
102 - FUNDEB Demais Despesas STN - 1.540.0000	0,00	3.000,00	3.000,00	3.031,80	3.168,23	12.200,03
<b>290 - 3.3.90.30.00</b>	<b>0,00</b>	<b>10.000,00</b>	<b>356.000,00</b>	<b>359.773,60</b>	<b>375.963,41</b>	<b>1.101.737,01</b>
102 - FUNDEB Demais Despesas STN - 1.540.0000	0,00	10.000,00	356.000,00	359.773,60	375.963,41	1.101.737,01
<b>1099 - 3.3.90.34.00</b>	<b>0,00</b>	<b>5.000,00</b>	<b>5.000,00</b>	<b>5.053,00</b>	<b>5.280,38</b>	<b>20.333,38</b>
102 - FUNDEB Demais Despesas STN - 1.540.0000	0,00	5.000,00	5.000,00	5.053,00	5.280,38	20.333,38
<b>291 - 3.3.90.36.00</b>	<b>0,00</b>	<b>20.000,00</b>	<b>20.000,00</b>	<b>20.212,00</b>	<b>21.121,54</b>	<b>81.333,54</b>
102 - FUNDEB Demais Despesas STN - 1.540.0000	0,00	20.000,00	20.000,00	20.212,00	21.121,54	81.333,54
<b>292 - 3.3.90.39.00</b>	<b>0,00</b>	<b>20.000,00</b>	<b>70.000,00</b>	<b>70.742,00</b>	<b>73.925,39</b>	<b>234.667,39</b>
102 - FUNDEB Demais Despesas STN - 1.540.0000	0,00	20.000,00	70.000,00	70.742,00	73.925,39	234.667,39

**Demonstrativo de Compatibilidade entre PPA e LOA**

PPA 2022 - 2025 - Valores em R\$

	Valor global	2022	2023	2024	2025	Total
<b>1098 - 3.3.90.40.00</b>	<b>0,00</b>	<b>5.000,00</b>	<b>5.000,00</b>	<b>5.053,00</b>	<b>5.280,38</b>	<b>20.333,38</b>
102 - FUNDEB Demais Despesas STN - 1.540.0000	0,00	5.000,00	5.000,00	5.053,00	5.280,38	20.333,38
Subfunção: 366 - Educação de Jovens e Adultos	0,00	65.000,00	538.000,00	543.702,80	568.169,37	1.714.872,17
Programa: 1206 - MELHORIA DA QUALIDADE DA EDUCAÇÃO DE JOVENS E ADULTOS	0,00	65.000,00	538.000,00	543.702,80	568.169,37	1.714.872,17
Ação: 1.20 - AQUISIÇÃO DE VEÍCULOS, MÓVEIS, MÁQUINAS E EQUIPAMENTOS PARA O ENSINO EJA	0,00	5.000,00	5.000,00	5.053,00	5.280,38	20.333,38
<b>301 - 4.4.90.52.00</b>	<b>0,00</b>	<b>5.000,00</b>	<b>5.000,00</b>	<b>5.053,00</b>	<b>5.280,38</b>	<b>20.333,38</b>
102 - FUNDEB Demais Despesas STN - 1.540.0000	0,00	5.000,00	5.000,00	5.053,00	5.280,38	20.333,38
Ação: 2.85 - GESTÃO DE PESSOAL DA EDUCAÇÃO DE JOVENS E ADULTOS - PROFISSIONAIS DA	0,00	15.000,00	488.000,00	493.172,80	515.365,56	1.511.538,36
<b>302 - 3.1.90.04.00</b>	<b>0,00</b>	<b>5.000,00</b>	<b>5.000,00</b>	<b>5.053,00</b>	<b>5.280,38</b>	<b>20.333,38</b>
101 - FUNDEB Profissionais da Educação - STN - 1.540.1070	0,00	5.000,00	5.000,00	5.053,00	5.280,38	20.333,38
<b>303 - 3.1.90.11.00</b>	<b>0,00</b>	<b>5.000,00</b>	<b>325.000,00</b>	<b>328.445,00</b>	<b>343.225,02</b>	<b>1.001.670,02</b>
101 - FUNDEB Profissionais da Educação - STN - 1.540.1070	0,00	5.000,00	325.000,00	328.445,00	343.225,02	1.001.670,02
<b>304 - 3.1.90.13.00</b>	<b>0,00</b>	<b>2.000,00</b>	<b>2.000,00</b>	<b>2.021,20</b>	<b>2.112,15</b>	<b>8.133,35</b>
101 - FUNDEB Profissionais da Educação - STN - 1.540.1070	0,00	2.000,00	2.000,00	2.021,20	2.112,15	8.133,35
<b>305 - 3.1.91.13.00</b>	<b>0,00</b>	<b>3.000,00</b>	<b>59.000,00</b>	<b>59.625,40</b>	<b>62.308,54</b>	<b>183.933,94</b>
101 - FUNDEB Profissionais da Educação - STN - 1.540.1070	0,00	3.000,00	59.000,00	59.625,40	62.308,54	183.933,94
<b>1107 - 3.3.91.97.00</b>	<b>0,00</b>	<b>0,00</b>	<b>97.000,00</b>	<b>98.028,20</b>	<b>102.439,47</b>	<b>297.467,67</b>
101 - FUNDEB Profissionais da Educação - STN - 1.540.1070	0,00	0,00	97.000,00	98.028,20	102.439,47	297.467,67
Ação: 2.122 - MANUTENÇÃO DAS ATIVIDADES DA EDUCAÇÃO DE JOVENS E ADULTOS - FUNDEB	0,00	45.000,00	45.000,00	45.477,00	47.523,43	183.000,43
<b>294 - 3.1.90.04.00</b>	<b>0,00</b>	<b>5.000,00</b>	<b>5.000,00</b>	<b>5.053,00</b>	<b>5.280,38</b>	<b>20.333,38</b>
102 - FUNDEB Demais Despesas STN - 1.540.0000	0,00	5.000,00	5.000,00	5.053,00	5.280,38	20.333,38
<b>295 - 3.1.90.11.00</b>	<b>0,00</b>	<b>5.000,00</b>	<b>5.000,00</b>	<b>5.053,00</b>	<b>5.280,38</b>	<b>20.333,38</b>
102 - FUNDEB Demais Despesas STN - 1.540.0000	0,00	5.000,00	5.000,00	5.053,00	5.280,38	20.333,38
<b>296 - 3.1.90.13.00</b>	<b>0,00</b>	<b>2.000,00</b>	<b>2.000,00</b>	<b>2.021,20</b>	<b>2.112,15</b>	<b>8.133,35</b>
102 - FUNDEB Demais Despesas STN - 1.540.0000	0,00	2.000,00	2.000,00	2.021,20	2.112,15	8.133,35
<b>297 - 3.1.91.13.00</b>	<b>0,00</b>	<b>3.000,00</b>	<b>3.000,00</b>	<b>3.031,80</b>	<b>3.168,23</b>	<b>12.200,03</b>
102 - FUNDEB Demais Despesas STN - 1.540.0000	0,00	3.000,00	3.000,00	3.031,80	3.168,23	12.200,03
<b>298 - 3.3.90.30.00</b>	<b>0,00</b>	<b>10.000,00</b>	<b>10.000,00</b>	<b>10.106,00</b>	<b>10.560,77</b>	<b>40.666,77</b>
102 - FUNDEB Demais Despesas STN - 1.540.0000	0,00	10.000,00	10.000,00	10.106,00	10.560,77	40.666,77
<b>1100 - 3.3.90.34.00</b>	<b>0,00</b>	<b>5.000,00</b>	<b>5.000,00</b>	<b>5.053,00</b>	<b>5.280,38</b>	<b>20.333,38</b>
102 - FUNDEB Demais Despesas STN - 1.540.0000	0,00	5.000,00	5.000,00	5.053,00	5.280,38	20.333,38
<b>299 - 3.3.90.36.00</b>	<b>0,00</b>	<b>5.000,00</b>	<b>5.000,00</b>	<b>5.053,00</b>	<b>5.280,38</b>	<b>20.333,38</b>
102 - FUNDEB Demais Despesas STN - 1.540.0000	0,00	5.000,00	5.000,00	5.053,00	5.280,38	20.333,38
<b>300 - 3.3.90.39.00</b>	<b>0,00</b>	<b>5.000,00</b>	<b>5.000,00</b>	<b>5.053,00</b>	<b>5.280,38</b>	<b>20.333,38</b>
102 - FUNDEB Demais Despesas STN - 1.540.0000	0,00	5.000,00	5.000,00	5.053,00	5.280,38	20.333,38
<b>1101 - 3.3.90.40.00</b>	<b>0,00</b>	<b>5.000,00</b>	<b>5.000,00</b>	<b>5.053,00</b>	<b>5.280,38</b>	<b>20.333,38</b>
102 - FUNDEB Demais Despesas STN - 1.540.0000	0,00	5.000,00	5.000,00	5.053,00	5.280,38	20.333,38
Subfunção: 367 - Educação Especial	0,00	49.000,00	49.000,00	49.519,40	51.747,75	199.267,15

**Demonstrativo de Compatibilidade entre PPA e LOA**

PPA 2022 - 2025 - Valores em R\$

	Valor global	2022	2023	2024	2025	Total
Programa: 1207 - SUPORTE E APOIO EFETIVO NA EDUCAÇÃO ESPECIAL	0,00	49.000,00	49.000,00	49.519,40	51.747,75	199.267,15
Ação: 1.103 - AQUISIÇÃO DE VEÍCULOS, MOBILIÁRIOS E EQUIPAMENTOS PARA PROMOVER O	0,00	20.000,00	20.000,00	20.212,00	21.121,54	81.333,54
<b>940 - 4.4.90.52.00</b>	<b>0,00</b>	<b>20.000,00</b>	<b>20.000,00</b>	<b>20.212,00</b>	<b>21.121,54</b>	<b>81.333,54</b>
102 - FUNDEB Demais Despesas STN - 1.540.0000	0,00	20.000,00	20.000,00	20.212,00	21.121,54	81.333,54
Ação: 2.123 - MANUTENÇÃO DAS ATIVIDADES DE EDUCAÇÃO ESPECIAL - PROFISSIONAIS DA	0,00	15.000,00	15.000,00	15.159,00	15.841,14	61.000,14
<b>933 - 3.1.90.04.00</b>	<b>0,00</b>	<b>5.000,00</b>	<b>5.000,00</b>	<b>5.053,00</b>	<b>5.280,38</b>	<b>20.333,38</b>
101 - FUNDEB Profissionais da Educação - STN - 1.540.1070	0,00	5.000,00	5.000,00	5.053,00	5.280,38	20.333,38
<b>934 - 3.1.90.11.00</b>	<b>0,00</b>	<b>5.000,00</b>	<b>5.000,00</b>	<b>5.053,00</b>	<b>5.280,38</b>	<b>20.333,38</b>
101 - FUNDEB Profissionais da Educação - STN - 1.540.1070	0,00	5.000,00	5.000,00	5.053,00	5.280,38	20.333,38
<b>935 - 3.1.90.13.00</b>	<b>0,00</b>	<b>2.000,00</b>	<b>2.000,00</b>	<b>2.021,20</b>	<b>2.112,15</b>	<b>8.133,35</b>
101 - FUNDEB Profissionais da Educação - STN - 1.540.1070	0,00	2.000,00	2.000,00	2.021,20	2.112,15	8.133,35
<b>936 - 3.1.91.13.00</b>	<b>0,00</b>	<b>3.000,00</b>	<b>3.000,00</b>	<b>3.031,80</b>	<b>3.168,23</b>	<b>12.200,03</b>
101 - FUNDEB Profissionais da Educação - STN - 1.540.1070	0,00	3.000,00	3.000,00	3.031,80	3.168,23	12.200,03
Ação: 2.124 - MANUTENÇÃO DAS ATIVIDADES DA EDUCAÇÃO ESPECIAL - FUNDEB OUTROS	0,00	14.000,00	14.000,00	14.148,40	14.785,07	56.933,47
<b>937 - 3.3.90.30.00</b>	<b>0,00</b>	<b>3.000,00</b>	<b>3.000,00</b>	<b>3.031,80</b>	<b>3.168,23</b>	<b>12.200,03</b>
102 - FUNDEB Demais Despesas STN - 1.540.0000	0,00	3.000,00	3.000,00	3.031,80	3.168,23	12.200,03
<b>938 - 3.3.90.36.00</b>	<b>0,00</b>	<b>3.000,00</b>	<b>3.000,00</b>	<b>3.031,80</b>	<b>3.168,23</b>	<b>12.200,03</b>
102 - FUNDEB Demais Despesas STN - 1.540.0000	0,00	3.000,00	3.000,00	3.031,80	3.168,23	12.200,03
<b>939 - 3.3.90.39.00</b>	<b>0,00</b>	<b>3.000,00</b>	<b>3.000,00</b>	<b>3.031,80</b>	<b>3.168,23</b>	<b>12.200,03</b>
102 - FUNDEB Demais Despesas STN - 1.540.0000	0,00	3.000,00	3.000,00	3.031,80	3.168,23	12.200,03
<b>1102 - 3.3.90.40.00</b>	<b>0,00</b>	<b>5.000,00</b>	<b>5.000,00</b>	<b>5.053,00</b>	<b>5.280,38</b>	<b>20.333,38</b>
102 - FUNDEB Demais Despesas STN - 1.540.0000	0,00	5.000,00	5.000,00	5.053,00	5.280,38	20.333,38
<b>Unidade Gestora: 5 - Fundo Municipal de Aposentadoria e Pensões do Bom Jardim</b>	<b>0,00</b>	<b>11.750.000,00</b>	<b>13.201.000,00</b>	<b>13.340.930,60</b>	<b>13.941.272,49</b>	<b>52.233.203,09</b>
<b>Unidade Orçamentária: 15001 - FUMAP</b>	<b>0,00</b>	<b>11.750.000,00</b>	<b>13.201.000,00</b>	<b>13.340.930,60</b>	<b>13.941.272,49</b>	<b>52.233.203,09</b>
Função: 4 - Administração	0,00	662.815,00	766.165,00	774.286,36	809.129,26	3.012.395,62
Subfunção: 122 - Administração Geral	0,00	662.815,00	766.165,00	774.286,36	809.129,26	3.012.395,62
Programa: 901 - PREVIDÊNCIA DE INATIVOS E PENSIONISTAS DO MUNICÍPIO	0,00	662.815,00	766.165,00	774.286,36	809.129,26	3.012.395,62
Ação: 1.72 - CONSTRUÇÃO, REFORMA E/OU AMPLIAÇÃO DO PRÉDIO DO FUMAP	0,00	10.925,00	10.925,00	11.040,84	11.537,70	44.428,54
<b>494 - 4.4.90.51.00</b>	<b>0,00</b>	<b>10.925,00</b>	<b>10.925,00</b>	<b>11.040,84</b>	<b>11.537,70</b>	<b>44.428,54</b>
800 - Recursos Vinculados ao RPPS - (Plano Previdenciário) - STN - 1.800.1111	0,00	10.925,00	10.925,00	11.040,84	11.537,70	44.428,54
Ação: 2.126 - MANUTENÇÃO DAS ATIVIDADES VINCULADAS A GESTÃO ADMINISTRATIVA DO FUMAP	0,00	651.890,00	755.240,00	763.245,52	797.591,56	2.967.967,08
<b>495 - 3.1.90.04.00</b>	<b>0,00</b>	<b>5.925,00</b>	<b>5.925,00</b>	<b>5.987,80</b>	<b>6.257,25</b>	<b>24.095,05</b>
800 - Recursos Vinculados ao RPPS - (Plano Previdenciário) - STN - 1.800.1111	0,00	5.925,00	5.925,00	5.987,80	6.257,25	24.095,05
<b>496 - 3.1.90.11.00</b>	<b>0,00</b>	<b>101.850,00</b>	<b>200.000,00</b>	<b>202.120,00</b>	<b>211.215,40</b>	<b>715.185,40</b>
800 - Recursos Vinculados ao RPPS - (Plano Previdenciário) - STN - 1.800.1111	0,00	101.850,00	200.000,00	202.120,00	211.215,40	715.185,40
<b>497 - 3.1.90.13.00</b>	<b>0,00</b>	<b>51.850,00</b>	<b>51.850,00</b>	<b>52.399,61</b>	<b>54.757,59</b>	<b>210.857,20</b>
800 - Recursos Vinculados ao RPPS - (Plano Previdenciário) - STN - 1.800.1111	0,00	51.850,00	51.850,00	52.399,61	54.757,59	210.857,20
<b>498 - 3.3.90.14.00</b>	<b>0,00</b>	<b>25.925,00</b>	<b>25.925,00</b>	<b>26.199,80</b>	<b>27.378,79</b>	<b>105.428,59</b>

**Demonstrativo de Compatibilidade entre PPA e LOA**

PPA 2022 - 2025 - Valores em R\$

	Valor global	2022	2023	2024	2025	Total
800 - Recursos Vinculados ao RPPS - (Plano Previdenciário) - STN - 1.800.1111	0,00	25.925,00	25.925,00	26.199,80	27.378,79	105.428,59
<b>499 - 3.3.90.30.00</b>	<b>0,00</b>	<b>25.925,00</b>	<b>25.925,00</b>	<b>26.199,80</b>	<b>27.378,79</b>	<b>105.428,59</b>
800 - Recursos Vinculados ao RPPS - (Plano Previdenciário) - STN - 1.800.1111	0,00	25.925,00	25.925,00	26.199,80	27.378,79	105.428,59
<b>500 - 3.3.90.33.00</b>	<b>0,00</b>	<b>5.925,00</b>	<b>5.925,00</b>	<b>5.987,80</b>	<b>6.257,25</b>	<b>24.095,05</b>
800 - Recursos Vinculados ao RPPS - (Plano Previdenciário) - STN - 1.800.1111	0,00	5.925,00	5.925,00	5.987,80	6.257,25	24.095,05
<b>501 - 3.3.90.35.00</b>	<b>0,00</b>	<b>164.800,00</b>	<b>170.000,00</b>	<b>171.802,00</b>	<b>179.533,09</b>	<b>686.135,09</b>
800 - Recursos Vinculados ao RPPS - (Plano Previdenciário) - STN - 1.800.1111	0,00	164.800,00	170.000,00	171.802,00	179.533,09	686.135,09
<b>502 - 3.3.90.36.00</b>	<b>0,00</b>	<b>31.180,00</b>	<b>31.180,00</b>	<b>31.510,51</b>	<b>32.928,48</b>	<b>126.798,99</b>
800 - Recursos Vinculados ao RPPS - (Plano Previdenciário) - STN - 1.800.1111	0,00	31.180,00	31.180,00	31.510,51	32.928,48	126.798,99
<b>503 - 3.3.90.39.00</b>	<b>0,00</b>	<b>155.550,00</b>	<b>155.550,00</b>	<b>157.198,83</b>	<b>164.272,78</b>	<b>632.571,61</b>
800 - Recursos Vinculados ao RPPS - (Plano Previdenciário) - STN - 1.800.1111	0,00	155.550,00	155.550,00	157.198,83	164.272,78	632.571,61
<b>504 - 3.3.90.47.00</b>	<b>0,00</b>	<b>25.925,00</b>	<b>25.925,00</b>	<b>26.199,80</b>	<b>27.378,79</b>	<b>105.428,59</b>
800 - Recursos Vinculados ao RPPS - (Plano Previdenciário) - STN - 1.800.1111	0,00	25.925,00	25.925,00	26.199,80	27.378,79	105.428,59
<b>505 - 3.3.90.92.00</b>	<b>0,00</b>	<b>15.555,00</b>	<b>15.555,00</b>	<b>15.719,88</b>	<b>16.427,27</b>	<b>63.257,15</b>
800 - Recursos Vinculados ao RPPS - (Plano Previdenciário) - STN - 1.800.1111	0,00	15.555,00	15.555,00	15.719,88	16.427,27	63.257,15
<b>506 - 4.4.90.52.00</b>	<b>0,00</b>	<b>41.480,00</b>	<b>41.480,00</b>	<b>41.919,69</b>	<b>43.806,08</b>	<b>168.685,77</b>
800 - Recursos Vinculados ao RPPS - (Plano Previdenciário) - STN - 1.800.1111	0,00	41.480,00	41.480,00	41.919,69	43.806,08	168.685,77
Função: 9 - Previdência Social	0,00	10.945.260,00	12.167.910,00	12.296.889,84	12.850.249,88	48.260.309,72
Subfunção: 272 - Previdência do Regime Estatutário	0,00	10.945.260,00	12.167.910,00	12.296.889,84	12.850.249,88	48.260.309,72
Programa: 901 - PREVIDÊNCIA DE INATIVOS E PENSIONISTAS DO MUNICÍPIO	0,00	10.945.260,00	12.167.910,00	12.296.889,84	12.850.249,88	48.260.309,72
Ação: 2.125 - MANUTENÇÃO DAS ATIVIDADES PREVIDENCIÁRIAS - FUNDO PREVIDENCIÁRIO	0,00	10.945.260,00	12.167.910,00	12.296.889,84	12.850.249,88	48.260.309,72
<b>507 - 3.1.90.01.00</b>	<b>0,00</b>	<b>9.641.560,00</b>	<b>10.599.000,00</b>	<b>10.711.349,40</b>	<b>11.193.360,12</b>	<b>42.145.269,52</b>
800 - Recursos Vinculados ao RPPS - (Plano Previdenciário) - STN - 1.800.1111	0,00	9.641.560,00	10.599.000,00	10.711.349,40	11.193.360,12	42.145.269,52
<b>508 - 3.1.90.03.00</b>	<b>0,00</b>	<b>1.200.000,00</b>	<b>1.465.210,00</b>	<b>1.480.741,23</b>	<b>1.547.374,59</b>	<b>5.693.325,82</b>
800 - Recursos Vinculados ao RPPS - (Plano Previdenciário) - STN - 1.800.1111	0,00	1.200.000,00	1.465.210,00	1.480.741,23	1.547.374,59	5.693.325,82
<b>509 - 3.1.90.91.00</b>	<b>0,00</b>	<b>25.925,00</b>	<b>25.925,00</b>	<b>26.199,80</b>	<b>27.378,79</b>	<b>105.428,59</b>
800 - Recursos Vinculados ao RPPS - (Plano Previdenciário) - STN - 1.800.1111	0,00	25.925,00	25.925,00	26.199,80	27.378,79	105.428,59
<b>510 - 3.1.90.92.00</b>	<b>0,00</b>	<b>51.850,00</b>	<b>51.850,00</b>	<b>52.399,61</b>	<b>54.757,59</b>	<b>210.857,20</b>
800 - Recursos Vinculados ao RPPS - (Plano Previdenciário) - STN - 1.800.1111	0,00	51.850,00	51.850,00	52.399,61	54.757,59	210.857,20
<b>511 - 3.3.90.08.00</b>	<b>0,00</b>	<b>25.925,00</b>	<b>25.925,00</b>	<b>26.199,80</b>	<b>27.378,79</b>	<b>105.428,59</b>
800 - Recursos Vinculados ao RPPS - (Plano Previdenciário) - STN - 1.800.1111	0,00	25.925,00	25.925,00	26.199,80	27.378,79	105.428,59
Função: 28 - Encargos Especiais	0,00	25.925,00	25.925,00	26.199,80	27.378,79	105.428,59
Subfunção: 846 - Outros Encargos Especiais	0,00	25.925,00	25.925,00	26.199,80	27.378,79	105.428,59
Programa: 0 - OPERAÇÕES ESPECIAIS	0,00	25.925,00	25.925,00	26.199,80	27.378,79	105.428,59
Ação: 0.4 - INDENIZAÇÕES E RESTITUIÇÕES DIVERSAS - FUNDO PREVIDENCIÁRIO	0,00	25.925,00	25.925,00	26.199,80	27.378,79	105.428,59
<b>512 - 3.3.90.93.00</b>	<b>0,00</b>	<b>25.925,00</b>	<b>25.925,00</b>	<b>26.199,80</b>	<b>27.378,79</b>	<b>105.428,59</b>
800 - Recursos Vinculados ao RPPS - (Plano Previdenciário) - STN - 1.800.1111	0,00	25.925,00	25.925,00	26.199,80	27.378,79	105.428,59
Função: 99 - Reserva de Contingência	0,00	116.000,00	241.000,00	243.554,60	254.514,56	855.069,16

### Demonstrativo de Compatibilidade entre PPA e LOA

PPA 2022 - 2025 - Valores em R\$

	Valor global	2022	2023	2024	2025	Total
Subfunção: 999 - Reserva de Contingência	0,00	116.000,00	241.000,00	243.554,60	254.514,56	855.069,16
Programa: 9999 - RESERVA DE CONTINGÊNCIA	0,00	116.000,00	241.000,00	243.554,60	254.514,56	855.069,16
Ação: 2.44 - RESERVA DE CONTINGÊNCIA	0,00	116.000,00	241.000,00	243.554,60	254.514,56	855.069,16
<b>824 - 9.9.99.99.00</b>	<b>0,00</b>	<b>116.000,00</b>	<b>241.000,00</b>	<b>243.554,60</b>	<b>254.514,56</b>	<b>855.069,16</b>
800 - Recursos Vinculados ao RPPS - (Plano Previdenciário) - STN - 1.800.1111	0,00	116.000,00	241.000,00	243.554,60	254.514,56	855.069,16
<b>Unidade Gestora: 6 - Câmara Municipal de Vereadores do Bom Jardim</b>	<b>0,00</b>	<b>3.423.967,00</b>	<b>3.702.000,00</b>	<b>3.741.241,20</b>	<b>3.909.597,06</b>	<b>14.776.805,26</b>
<b>Unidade Orçamentária: 1001 - CÂMARA DE VEREADORES DE BOM JARDIM</b>	<b>0,00</b>	<b>3.423.967,00</b>	<b>3.702.000,00</b>	<b>3.741.241,20</b>	<b>3.909.597,06</b>	<b>14.776.805,26</b>
Função: 1 - Legislativa	0,00	3.423.967,00	3.702.000,00	3.741.241,20	3.909.597,06	14.776.805,26
Subfunção: 31 - Ação Legislativa	0,00	3.423.967,00	3.702.000,00	3.741.241,20	3.909.597,06	14.776.805,26
Programa: 101 - GESTÃO ADMINISTRATIVA DA CÂMARA	0,00	3.423.967,00	3.702.000,00	3.741.241,20	3.909.597,06	14.776.805,26
Ação: 1.1 - AMPLIAÇÃO E REFORMA DO PRÉDIO DA CÂMARA	0,00	31.110,00	55.000,00	55.583,00	58.084,24	199.777,24
<b>1 - 4.4.90.51.00</b>	<b>0,00</b>	<b>31.110,00</b>	<b>55.000,00</b>	<b>55.583,00</b>	<b>58.084,24</b>	<b>199.777,24</b>
1 - Recursos Próprios - STN - 1.501.0000	0,00	31.110,00	55.000,00	55.583,00	58.084,24	199.777,24
Ação: 1.2 - AQUISIÇÃO DE EQUIPAMENTOS E MÓVEIS	0,00	31.110,00	75.000,00	75.795,00	79.205,78	261.110,78
<b>475 - 4.4.90.52.00</b>	<b>0,00</b>	<b>31.110,00</b>	<b>75.000,00</b>	<b>75.795,00</b>	<b>79.205,78</b>	<b>261.110,78</b>
1 - Recursos Próprios - STN - 1.501.0000	0,00	31.110,00	75.000,00	75.795,00	79.205,78	261.110,78
Ação: 2.1 - MANUTENÇÃO DA SECRETARIA	0,00	1.341.671,00	1.442.003,76	1.457.289,00	1.522.867,01	5.763.830,77
<b>476 - 3.1.90.11.00</b>	<b>0,00</b>	<b>871.080,00</b>	<b>920.000,00</b>	<b>929.752,00</b>	<b>971.590,84</b>	<b>3.692.422,84</b>
1 - Recursos Próprios - STN - 1.501.0000	0,00	871.080,00	920.000,00	929.752,00	971.590,84	3.692.422,84
<b>477 - 3.3.90.10.00</b>	<b>0,00</b>	<b>2.074,00</b>	<b>0,00</b>	<b>0,00</b>	<b>0,00</b>	<b>2.074,00</b>
1 - Recursos Próprios - STN - 1.501.0000	0,00	2.074,00	0,00	0,00	0,00	2.074,00
<b>478 - 3.3.90.14.00</b>	<b>0,00</b>	<b>41.480,00</b>	<b>44.000,00</b>	<b>44.466,40</b>	<b>46.467,39</b>	<b>176.413,79</b>
1 - Recursos Próprios - STN - 1.501.0000	0,00	41.480,00	44.000,00	44.466,40	46.467,39	176.413,79
<b>479 - 3.3.90.30.00</b>	<b>0,00</b>	<b>51.850,00</b>	<b>60.844,73</b>	<b>61.489,68</b>	<b>64.256,72</b>	<b>238.441,13</b>
1 - Recursos Próprios - STN - 1.501.0000	0,00	51.850,00	60.844,73	61.489,68	64.256,72	238.441,13
<b>480 - 3.3.90.33.00</b>	<b>0,00</b>	<b>5.185,00</b>	<b>0,00</b>	<b>0,00</b>	<b>0,00</b>	<b>5.185,00</b>
1 - Recursos Próprios - STN - 1.501.0000	0,00	5.185,00	0,00	0,00	0,00	5.185,00
<b>988 - 3.3.90.35.00</b>	<b>0,00</b>	<b>100.000,00</b>	<b>105.000,00</b>	<b>106.113,00</b>	<b>110.888,08</b>	<b>422.001,08</b>
1 - Recursos Próprios - STN - 1.501.0000	0,00	100.000,00	105.000,00	106.113,00	110.888,08	422.001,08
<b>481 - 3.3.90.36.00</b>	<b>0,00</b>	<b>51.850,00</b>	<b>70.000,00</b>	<b>70.742,00</b>	<b>73.925,39</b>	<b>266.517,39</b>
1 - Recursos Próprios - STN - 1.501.0000	0,00	51.850,00	70.000,00	70.742,00	73.925,39	266.517,39
<b>482 - 3.3.90.39.00</b>	<b>0,00</b>	<b>211.100,00</b>	<b>230.000,00</b>	<b>232.438,00</b>	<b>242.897,71</b>	<b>916.435,71</b>
1 - Recursos Próprios - STN - 1.501.0000	0,00	211.100,00	230.000,00	232.438,00	242.897,71	916.435,71
<b>483 - 3.3.90.41.00</b>	<b>0,00</b>	<b>4.978,00</b>	<b>10.000,00</b>	<b>10.106,00</b>	<b>10.560,77</b>	<b>35.644,77</b>
1 - Recursos Próprios - STN - 1.501.0000	0,00	4.978,00	10.000,00	10.106,00	10.560,77	35.644,77
<b>484 - 3.3.90.92.00</b>	<b>0,00</b>	<b>2.074,00</b>	<b>2.159,03</b>	<b>2.181,92</b>	<b>2.280,11</b>	<b>8.695,06</b>
1 - Recursos Próprios - STN - 1.501.0000	0,00	2.074,00	2.159,03	2.181,92	2.280,11	8.695,06
Ação: 2.2 - MANUTENÇÃO DO CONTROLE INTERNO	0,00	47.702,00	50.680,68	51.217,90	53.522,70	203.123,28



**Demonstrativo de Compatibilidade entre PPA e LOA**

PPA 2022 - 2025 - Valores em R\$

		Valor global	2022	2023	2024	2025	Total
	<b>485 - 3.1.90.11.00</b>	<b>0,00</b>	<b>31.110,00</b>	<b>32.385,51</b>	<b>32.728,80</b>	<b>34.201,60</b>	<b>130.425,91</b>
	1 - Recursos Próprios - STN - 1.501.0000	0,00	31.110,00	32.385,51	32.728,80	34.201,60	130.425,91
	<b>486 - 3.3.90.14.00</b>	<b>0,00</b>	<b>2.074,00</b>	<b>2.500,00</b>	<b>2.526,50</b>	<b>2.640,19</b>	<b>9.740,69</b>
	1 - Recursos Próprios - STN - 1.501.0000	0,00	2.074,00	2.500,00	2.526,50	2.640,19	9.740,69
	<b>487 - 3.3.90.36.00</b>	<b>0,00</b>	<b>4.148,00</b>	<b>5.000,00</b>	<b>5.053,00</b>	<b>5.280,38</b>	<b>19.481,38</b>
	1 - Recursos Próprios - STN - 1.501.0000	0,00	4.148,00	5.000,00	5.053,00	5.280,38	19.481,38
	<b>488 - 3.3.90.39.00</b>	<b>0,00</b>	<b>10.370,00</b>	<b>10.795,17</b>	<b>10.909,60</b>	<b>11.400,53</b>	<b>43.475,30</b>
	1 - Recursos Próprios - STN - 1.501.0000	0,00	10.370,00	10.795,17	10.909,60	11.400,53	43.475,30
Ação:	<b>2.3 - CONTRIBUIÇÃO PREVIDENCIÁRIA E FGTS</b>	<b>0,00</b>	<b>487.390,00</b>	<b>520.000,00</b>	<b>525.512,00</b>	<b>549.160,04</b>	<b>2.082.062,04</b>
	<b>489 - 3.1.90.13.00</b>	<b>0,00</b>	<b>394.060,00</b>	<b>420.000,00</b>	<b>424.452,00</b>	<b>443.552,34</b>	<b>1.682.064,34</b>
	1 - Recursos Próprios - STN - 1.501.0000	0,00	394.060,00	420.000,00	424.452,00	443.552,34	1.682.064,34
	<b>490 - 3.1.91.13.00</b>	<b>0,00</b>	<b>93.330,00</b>	<b>100.000,00</b>	<b>101.060,00</b>	<b>105.607,70</b>	<b>399.997,70</b>
	1 - Recursos Próprios - STN - 1.501.0000	0,00	93.330,00	100.000,00	101.060,00	105.607,70	399.997,70
Ação:	<b>2.4 - DESPESA COM OS VEREADORES E MESA DIRETORIA</b>	<b>0,00</b>	<b>1.389.580,00</b>	<b>1.460.000,00</b>	<b>1.475.476,00</b>	<b>1.541.872,42</b>	<b>5.866.928,42</b>
	<b>491 - 3.1.90.11.00</b>	<b>0,00</b>	<b>1.348.100,00</b>	<b>1.405.000,00</b>	<b>1.419.893,00</b>	<b>1.483.788,18</b>	<b>5.656.781,18</b>
	1 - Recursos Próprios - STN - 1.501.0000	0,00	1.348.100,00	1.405.000,00	1.419.893,00	1.483.788,18	5.656.781,18
	<b>492 - 3.3.90.14.00</b>	<b>0,00</b>	<b>41.480,00</b>	<b>55.000,00</b>	<b>55.583,00</b>	<b>58.084,24</b>	<b>210.147,24</b>
	1 - Recursos Próprios - STN - 1.501.0000	0,00	41.480,00	55.000,00	55.583,00	58.084,24	210.147,24
Ação:	<b>9.1 - MANUTENÇÃO VERBA INDENIZATÓRIA</b>	<b>0,00</b>	<b>95.404,00</b>	<b>99.315,56</b>	<b>100.368,30</b>	<b>104.884,87</b>	<b>399.972,73</b>
	<b>493 - 3.3.90.93.00</b>	<b>0,00</b>	<b>95.404,00</b>	<b>99.315,56</b>	<b>100.368,30</b>	<b>104.884,87</b>	<b>399.972,73</b>
	1 - Recursos Próprios - STN - 1.501.0000	0,00	95.404,00	99.315,56	100.368,30	104.884,87	399.972,73

# Prefeitura Municipal do Bom Jardim

Praça 19 de Julho, SN - Centro - 55.730-000 - Bom Jardim/ PE  
 CNPJ: 10.293.074/0001-17 Fone: 36381156 contato@bomjardim.pe.gov.br



Usuário: Lucimara Felipe dos

Chave de Autenticação  
2058-2080-902

Página  
1 / 57

## Acompanhamento dos Programas e Ações

<b>Diretriz/Macroobjetivo:</b>	APOIO E SUPORTE A GESTÃO ADMINISTRATIVA DO MUNICÍPIO				
<b>Nome do Programa:</b>	401 - GESTÃO ADMINISTRATIVA DO MUNICÍPIO	<b>Data Inicial:</b>		<b>Data Final:</b>	
<b>Objetivo do Programa:</b>	Propiciar O Funcionamento Adequado Do Órgão No Atendimento As Necessidades Da População.				
<b>Indicador do Programa:</b>	Programa de gestão administrativa não é mensurado	<b>Fonte do Indicador:</b>	6 - Não se aplica	<b>Ref. atual:</b>	0,00000
				<b>Ref. esperada do ano:</b>	0,00000
<b>Órgão responsável:</b>	6000 - SECRETARIA DE FINANÇAS				
<b>Órgão participante:</b>	6000 - SECRETARIA DE FINANÇAS				
<b>Público-Alvo:</b>	População do município				
<b>Ações</b>	<b>Produto da ação</b>	<b>Medida do Produto</b>	<b>Meta Física</b>	<b>Fonte de Recursos</b>	<b>Gasto total/ação (R\$)</b>
1.67 - AQUISIÇÃO DE VEÍCULO, MÓVEIS, MÁQUINAS E EQUIPAMENTOS DIVERSOS PARA AS	Aquisição de veículo, móveis,	-	0,00000	1 - Recursos Próprios - STN - 1.501.0000	40.666,77
2.45 - CONTRATAÇÃO DE SERVIÇOS DE CONSULTORIA E ASSESSORIA	Contratação de serviços de	-	0,00000	1 - Recursos Próprios - STN - 1.501.0000	488.001,24
2.46 - GESTÃO ADMINISTRATIVA DE PESSOAL DA SECRETARIA DE FINANÇAS	Gestão administrativa de	-	0,00000	1 - Recursos Próprios - STN - 1.501.0000	1.663.604,27
2.47 - MANUTENÇÃO DAS ATIVIDADES DA SECRETARIA DE FINANÇAS	Manutenção das atividades da	-	0,00000	1 - Recursos Próprios - STN - 1.501.0000	2.489.674,36
2.50 - DESPESAS COM PAGAMENTO DE OBRIGAÇÕES TRIBUTÁRIAS (PASEP)	Despesas com pagamento de	-	0,00000	1 - Recursos Próprios - STN - 1.501.0000	4.630.012,40

Ações	Detalhamento da Meta/Ano do PPA por produto da Ação				Detalhamento dos Recursos/Ano do PPA em R\$			
	2022	2023	2024	2025	2022	2023	2024	2025
1.67 - AQUISIÇÃO DE VEÍCULO, MÓVEIS, MÁQUINAS E EQUIPAMENTOS DIVERSOS PARA AS	0,00000	0,00000	0,00000	0,00000	10.000,00	10.000,00	10.106,00	10.560,77
2.45 - CONTRATAÇÃO DE SERVIÇOS DE CONSULTORIA E ASSESSORIA	0,00000	0,00000	0,00000	0,00000	120.000,00	120.000,00	121.272,00	126.729,24
2.46 - GESTÃO ADMINISTRATIVA DE PESSOAL DA SECRETARIA DE FINANÇAS	0,00000	0,00000	0,00000	0,00000	394.000,00	414.000,00	418.388,40	437.215,87
2.47 - MANUTENÇÃO DAS ATIVIDADES DA SECRETARIA DE FINANÇAS	0,00000	0,00000	0,00000	0,00000	205.000,00	745.000,00	752.897,00	786.777,36
2.50 - DESPESAS COM PAGAMENTO DE OBRIGAÇÕES TRIBUTÁRIAS (PASEP)	0,00000	0,00000	0,00000	0,00000	950.000,00	1.200.000,00	1.212.720,00	1.267.292,40

<b>Diretriz/Macroobjetivo:</b>	ESTRUTURAÇÃO DE SANEAMENTO BÁSICO				
<b>Nome do Programa:</b>	1701 - INFRAESTRUTURA HÍDRICA E SANITÁRIA	<b>Data Inicial:</b>		<b>Data Final:</b>	
<b>Objetivo do Programa:</b>	Garantir disponibilidade e manejo sustentável da água e saneamento para todos.				
<b>Indicador do Programa:</b>	Saneamento Urbano Construído	<b>Fonte do Indicador:</b>	1 - Em construção	<b>Ref. atual:</b>	0,00000
				<b>Ref. esperada do ano:</b>	0,00000
<b>Órgão responsável:</b>	8000 - SECRETARIA DE DESENVOLVIMENTO URBANO E OBRAS				
<b>Órgão participante:</b>	8000 - SECRETARIA DE DESENVOLVIMENTO URBANO E OBRAS				
<b>Público-Alvo:</b>	População do Município.				
<b>Ações</b>	<b>Produto da ação</b>	<b>Medida do Produto</b>	<b>Meta Física</b>	<b>Fonte de Recursos</b>	<b>Gasto total/ação (R\$)</b>
1.59 - CONSTRUÇÃO E/OU MELHORIA DE BANHEIROS PÚBLICOS	Construção e/ou melhoria de	-	0,00000	1 - Recursos Próprios - STN - 1.501.0000	418.001,24
1.60 - CONSTRUÇÃO, REFORMA E/OU AMPLIAÇÃO DE SANEAMENTO	Construção, reforma e/ou	-	0,00000	1 - Recursos Próprios - STN - 1.501.0000	203.333,85
1.60 - CONSTRUÇÃO, REFORMA E/OU AMPLIAÇÃO DE SANEAMENTO	Construção, reforma e/ou	-	0,00000	401 - Recursos de Convênios do Governo Federal - STN -	203.333,85
1.61 - CONSTRUÇÃO E/OU REFORMA DE BANHEIROS NA ZONA RURAL	Construção e/ou reforma de	-	0,00000	1 - Recursos Próprios - STN - 1.501.0000	40.666,77
1.61 - CONSTRUÇÃO E/OU REFORMA DE BANHEIROS NA ZONA RURAL	Construção e/ou reforma de	-	0,00000	401 - Recursos de Convênios do Governo Federal - STN -	203.333,85

Detalhamento da Meta/Ano do PPA por produto da Ação

Detalhamento dos Recursos/Ano do PPA em R\$

# Prefeitura Municipal do Bom Jardim

Praça 19 de Julho, SN - Centro - 55.730-000 - Bom Jardim/ PE

CNPJ: 10.293.074/0001-17 Fone: 36381156

contato@bomjardim.pe.gov.br



Usuário: Lucimara Felipe dos

Chave de Autenticação

2058-2080-902

Página

2 / 57

## Acompanhamento dos Programas e Ações

Ações	2022				2023				2024				2025				
	2022	2023	2024	2025	2022	2023	2024	2025	2022	2023	2024	2025	2022	2023	2024	2025	
1.59 - CONSTRUÇÃO E/OU MELHORIA DE BANHEIROS PÚBLICOS	0,00000	0,00000	0,00000	0,00000	0,00000	0,00000	0,00000	0,00000	0,00000	50.000,00	120.000,00	121.272,00	126.729,24				
1.60 - CONSTRUÇÃO, REFORMA E/OU AMPLIAÇÃO DE SANEAMENTO	0,00000	0,00000	0,00000	0,00000	0,00000	0,00000	0,00000	0,00000	0,00000	100.000,00	100.000,00	101.060,00	105.607,70				
1.61 - CONSTRUÇÃO E/OU REFORMA DE BANHEIROS NA ZONA RURAL	0,00000	0,00000	0,00000	0,00000	0,00000	0,00000	0,00000	0,00000	0,00000	60.000,00	60.000,00	60.636,00	63.364,62				

<b>Diretriz/Macroobjetivo:</b>	CONSERVAR E RESTAURAR O PATRIMÔNIO MUNICIPAL																		
<b>Nome do Programa:</b>	405 - AMPLIAÇÃO DO PATRIMÔNIO								<b>Data Inicial:</b>					<b>Data Final:</b>					
<b>Objetivo do Programa:</b>	Realizar o controle efetivo dos bens móveis e imóveis no Município, por meio da implantação de um sistema de informação que propicie controle efetivo por parte da Unidade de Material e Patrimônio, em t																		
<b>Indicador do Programa:</b>	Programa de gestão administrativa não é mensurado				<b>Fonte do Indicador:</b>	6 - Não se aplica				<b>Ref. atual:</b>	0,00000				<b>Ref. esperada do ano:</b>	0,00000			
<b>Órgão responsável:</b>	8000 - SECRETARIA DE DESENVOLVIMENTO URBANO E OBRAS																		
<b>Órgão participante:</b>	8000 - SECRETARIA DE DESENVOLVIMENTO URBANO E OBRAS																		
<b>Público-Alvo:</b>	População do município																		

Ações	Produto da ação	Medida do Produto	Meta Física	Fonte de Recursos	Gasto total/ação (R\$)
1.5 - AQUISIÇÃO DE VEÍCULOS DIVERSOS PARA RENOVAÇÃO DA FROTA, ATRAVÉS DE	Aquisição de veículos diversos	-	0,00000	404 - Recursos de Operações de Crédito - STN - 1.754.0000	700.000,00
1.15 - CONSTRUÇÃO, AMPLIAÇÃO E/OU REFORMA DE IMÓVEIS	Construção, ampliação e/ou	-	0,00000	1 - Recursos Próprios - STN - 1.501.0000	244.000,62

Ações	Detalhamento da Meta/Ano do PPA por produto da Ação				Detalhamento dos Recursos/Ano do PPA em R\$			
	2022	2023	2024	2025	2022	2023	2024	2025
1.5 - AQUISIÇÃO DE VEÍCULOS DIVERSOS PARA RENOVAÇÃO DA FROTA, ATRAVÉS DE	0,00000	0,00000	0,00000	0,00000	700.000,00	0,00	0,00	0,00
1.15 - CONSTRUÇÃO, AMPLIAÇÃO E/OU REFORMA DE IMÓVEIS	0,00000	0,00000	0,00000	0,00000	60.000,00	60.000,00	60.636,00	63.364,62

<b>Diretriz/Macroobjetivo:</b>	INCENTIVAR O TURISMO, CULTURA E ESPORTES NO MUNICÍPIO																		
<b>Nome do Programa:</b>	1302 - PROMOÇÃO E DESENVOLVIMENTO DA CULTURA E TURISMO								<b>Data Inicial:</b>					<b>Data Final:</b>					
<b>Objetivo do Programa:</b>	Promover o desenvolvimento sustentável e expansão das atividades turísticas do município, proporcionando a melhoria da qualidade de vida da população.																		
<b>Indicador do Programa:</b>	Número de eventos turísticos realizados				<b>Fonte do Indicador:</b>	3 - UNIDADE				<b>Ref. atual:</b>	0,00000				<b>Ref. esperada do ano:</b>	0,00000			
<b>Órgão responsável:</b>	8000 - SECRETARIA DE DESENVOLVIMENTO URBANO E OBRAS																		
<b>Órgão participante:</b>	8000 - SECRETARIA DE DESENVOLVIMENTO URBANO E OBRAS																		
<b>Público-Alvo:</b>	Turistas e Comércio Local.																		

Ações	Produto da ação	Medida do Produto	Meta Física	Fonte de Recursos	Gasto total/ação (R\$)
1.22 - OBRAS DE CONSTRUÇÃO, REFORMA, AMPLIAÇÃO DE IMÓVEL P/ CENTRO CULTURAL,	Obras de construção, reforma,	-	0,00000	1 - Recursos Próprios - STN - 1.501.0000	40.666,77

Ações	Detalhamento da Meta/Ano do PPA por produto da Ação				Detalhamento dos Recursos/Ano do PPA em R\$			
	2022	2023	2024	2025	2022	2023	2024	2025
1.22 - OBRAS DE CONSTRUÇÃO, REFORMA, AMPLIAÇÃO DE IMÓVEL P/ CENTRO CULTURAL,	0,00000	0,00000	0,00000	0,00000	10.000,00	10.000,00	10.106,00	10.560,77

# Prefeitura Municipal do Bom Jardim

Praça 19 de Julho, SN - Centro - 55.730-000 - Bom Jardim/ PE

CNPJ: 10.293.074/0001-17 Fone: 36381156

contato@bomjardim.pe.gov.br



Usuário: Lucimara Felipe dos

Chave de Autenticação  
2058-2080-902

Página  
3 / 57

## Acompanhamento dos Programas e Ações

<b>Diretriz/Macroobjetivo:</b>	MODERNIZAÇÃO DO SISTEMA TRIBUTÁRIO MUNICIPAL						
<b>Nome do Programa:</b>	408 - PROGRAMA MODERNIZAÇÃO DA ADMINISTRAÇÃO TRIBUTÁRIA	<b>Data Inicial:</b>		<b>Data Final:</b>			
<b>Objetivo do Programa:</b>	Propiciar O Funcionamento Adequado Do Órgão No Atendimento As Necessidades Da População.						
<b>Indicador do Programa:</b>	Programa de gestão administrativa não é mensurado	<b>Fonte do Indicador:</b>	6 - Não se aplica	<b>Ref. atual:</b>	0,00000	<b>Ref. esperada do ano:</b>	0,00000
<b>Órgão responsável:</b>	6000 - SECRETARIA DE FINANÇAS						
<b>Órgão participante:</b>	6000 - SECRETARIA DE FINANÇAS						
<b>Público-Alvo:</b>	População do município						
	<b>Ações</b>	<b>Produto da ação</b>	<b>Medida do Produto</b>	<b>Meta Física</b>	<b>Fonte de Recursos</b>	<b>Gasto total/ação (R\$)</b>	
	2.48 - IMPLANTAÇÃO E MANUTENÇÃO DOS SERVIÇOS DE FISCALIZAÇÃO E COBRANÇA	Implantação e manutenção	-	0,00000	1 - Recursos Próprios - STN - 1.501.0000	91.666,92	

Ações	Detalhamento da Meta/Ano do PPA por produto da Ação				Detalhamento dos Recursos/Ano do PPA em R\$			
	2022	2023	2024	2025	2022	2023	2024	2025
2.48 - IMPLANTAÇÃO E MANUTENÇÃO DOS SERVIÇOS DE FISCALIZAÇÃO E COBRANÇA	0,00000	0,00000	0,00000	0,00000	15.000,00	25.000,00	25.265,00	26.401,92

<b>Diretriz/Macroobjetivo:</b>	REGULARIZAÇÃO DE DÉBITOS DO MUNICÍPIO.						
<b>Nome do Programa:</b>	0 - OPERAÇÕES ESPECIAIS	<b>Data Inicial:</b>		<b>Data Final:</b>			
<b>Objetivo do Programa:</b>	Pagamento das despesas que não contribuem para a manutenção das ações de governo, das quais não resulta um produto, e não geram contraprestação direta sob a forma de bens ou serviços.						
<b>Indicador do Programa:</b>	Programa de gestão administrativa não é mensurado	<b>Fonte do Indicador:</b>	6 - Não se aplica	<b>Ref. atual:</b>	0,00000	<b>Ref. esperada do ano:</b>	0,00000
<b>Órgão responsável:</b>	6000 - SECRETARIA DE FINANÇAS						
<b>Órgão participante:</b>	6000 - SECRETARIA DE FINANÇAS						
<b>Público-Alvo:</b>	Credores em geral						
	<b>Ações</b>	<b>Produto da ação</b>	<b>Medida do Produto</b>	<b>Meta Física</b>	<b>Fonte de Recursos</b>	<b>Gasto total/ação (R\$)</b>	
	0.6 - PAGAMENTO DE JUROS E ENCARGOS DA DÍVIDA PÚBLICA	Pagamento de juros e	-	0,00000	1 - Recursos Próprios - STN - 1.501.0000	113.866,95	
	0.7 - AMORTIZAÇÃO DE DÍVIDAS PÚBLICAS	Amortização de dívidas	-	0,00000	1 - Recursos Próprios - STN - 1.501.0000	4.758.012,08	
	0.8 - DESPESAS COM PRECATÓRIOS E SENTENÇAS JUDICIAIS	Despesas com precatórios e	-	0,00000	1 - Recursos Próprios - STN - 1.501.0000	122.000,31	
	0.9 - INDENIZAÇÕES E RESTITUIÇÕES DIVERSAS	Indenizações e restituições	-	0,00000	1 - Recursos Próprios - STN - 1.501.0000	244.000,62	

Ações	Detalhamento da Meta/Ano do PPA por produto da Ação				Detalhamento dos Recursos/Ano do PPA em R\$			
	2022	2023	2024	2025	2022	2023	2024	2025
0.6 - PAGAMENTO DE JUROS E ENCARGOS DA DÍVIDA PÚBLICA	0,00000	0,00000	0,00000	0,00000	28.000,00	28.000,00	28.296,80	29.570,15
0.7 - AMORTIZAÇÃO DE DÍVIDAS PÚBLICAS	0,00000	0,00000	0,00000	0,00000	1.170.000,00	1.170.000,00	1.182.402,00	1.235.610,08
0.8 - DESPESAS COM PRECATÓRIOS E SENTENÇAS JUDICIAIS	0,00000	0,00000	0,00000	0,00000	30.000,00	30.000,00	30.318,00	31.682,31
0.9 - INDENIZAÇÕES E RESTITUIÇÕES DIVERSAS	0,00000	0,00000	0,00000	0,00000	60.000,00	60.000,00	60.636,00	63.364,62

# Prefeitura Municipal do Bom Jardim

Praça 19 de Julho, SN - Centro - 55.730-000 - Bom Jardim/ PE  
CNPJ: 10.293.074/0001-17 Fone: 36381156 contato@bomjardim.pe.gov.br



Usuário: Lucimara Felipe dos

Chave de Autenticação  
2058-2080-902

Página  
4 / 57

## Acompanhamento dos Programas e Ações

<b>Diretriz/Macroobjetivo:</b>	INCENTIVAR O TURISMO, CULTURA E ESPORTES NO MUNICÍPIO						
<b>Nome do Programa:</b>	1301 - GESTÃO ADMINISTRATIVA DA SECRETARIA DE TURISMO, CULTURA E ESPORTES	<b>Data Inicial:</b>		<b>Data Final:</b>			
<b>Objetivo do Programa:</b>	Propiciar O Funcionamento Adequado Do Órgão No Atendimento As Necessidades Da População.						
<b>Indicador do Programa:</b>	Programa de gestão administrativa não é mensurado	<b>Fonte do Indicador:</b>	6 - Não se aplica	<b>Ref. atual:</b>	0,00000	<b>Ref. esperada do ano:</b>	0,00000
<b>Órgão responsável:</b>	10000 - SECRETARIA DE ESPORTES, CULTURA E TURISMO						
<b>Órgão participante:</b>	10000 - SECRETARIA DE ESPORTES, CULTURA E TURISMO						
<b>Público-Alvo:</b>	População Do Município						
<b>Ações</b>	<b>Produto da ação</b>	<b>Medida do Produto</b>	<b>Meta Física</b>	<b>Fonte de Recursos</b>	<b>Gasto total/ação (R\$)</b>		
1.91 - AQUISIÇÃO DE MÁQUINAS, VEÍCULOS E EQUIPAMENTOS DIVERSOS PARA AS	Aquisição de máquinas,	-	0,00000	1 - Recursos Próprios - STN - 1.501.0000	71.333,54		
2.81 - MANUTENÇÃO DAS ATIVIDADES DA SECRETARIA DE TURISMO, CULTURA E ESPORTES	Manutenção das atividades da	-	0,00000	1 - Recursos Próprios - STN - 1.501.0000	525.001,55		
2.83 - GESTÃO ADMINISTRATIVA DE PESSOAL DA SECRETARIA DE TURISMO, CULTURA E	Gestão administrativa de	-	0,00000	1 - Recursos Próprios - STN - 1.501.0000	1.430.070,40		

Ações	Detalhamento da Meta/Ano do PPA por produto da Ação				Detalhamento dos Recursos/Ano do PPA em R\$			
	2022	2023	2024	2025	2022	2023	2024	2025
1.91 - AQUISIÇÃO DE MÁQUINAS, VEÍCULOS E EQUIPAMENTOS DIVERSOS PARA AS	0,00000	0,00000	0,00000	0,00000	10.000,00	20.000,00	20.212,00	21.121,54
2.81 - MANUTENÇÃO DAS ATIVIDADES DA SECRETARIA DE TURISMO, CULTURA E ESPORTES	0,00000	0,00000	0,00000	0,00000	65.000,00	150.000,00	151.590,00	158.411,55
2.83 - GESTÃO ADMINISTRATIVA DE PESSOAL DA SECRETARIA DE TURISMO, CULTURA E	0,00000	0,00000	0,00000	0,00000	323.000,00	361.000,00	364.826,60	381.243,80

<b>Diretriz/Macroobjetivo:</b>	INCENTIVAR O TURISMO, CULTURA E ESPORTES NO MUNICÍPIO						
<b>Nome do Programa:</b>	1302 - PROMOÇÃO E DESENVOLVIMENTO DA CULTURA E TURISMO	<b>Data Inicial:</b>		<b>Data Final:</b>			
<b>Objetivo do Programa:</b>	Promover o desenvolvimento sustentável e expansão das atividades turísticas do município, proporcionando a melhoria da qualidade de vida da população.						
<b>Indicador do Programa:</b>	Número de eventos turísticos realizados	<b>Fonte do Indicador:</b>	3 - UNIDADE	<b>Ref. atual:</b>	0,00000	<b>Ref. esperada do ano:</b>	0,00000
<b>Órgão responsável:</b>	10000 - SECRETARIA DE ESPORTES, CULTURA E TURISMO						
<b>Órgão participante:</b>	10000 - SECRETARIA DE ESPORTES, CULTURA E TURISMO						
<b>Público-Alvo:</b>	Turistas e Comércio Local.						
<b>Ações</b>	<b>Produto da ação</b>	<b>Medida do Produto</b>	<b>Meta Física</b>	<b>Fonte de Recursos</b>	<b>Gasto total/ação (R\$)</b>		
1.51 - AQUISIÇÃO DE INSTRUMENTOS PARA BANDAS MUSICAIS E MARCIAIS	Aquisição de instrumentos	-	0,00000	1 - Recursos Próprios - STN - 1.501.0000	1.553.671,88		
2.62 - SUBVENÇÕES SOCIAIS A ENTIDADES MUSICAIS E CULTURAIS	Subvenções sociais a	-	0,00000	1 - Recursos Próprios - STN - 1.501.0000	20.333,38		
2.66 - PROMOÇÃO E EXECUÇÃO DE FESTIVIDADES CÍVICAS, FOLCLÓRICAS, ARTÍSTICAS E	Promoção e execução de	-	0,00000	1 - Recursos Próprios - STN - 1.501.0000	7.064.429,91		
2.71 - REPASSES FINANCEIROS A ENTIDADES SEM FINS LUCRATIVOS	Repasses financeiros a	-	0,00000	1 - Recursos Próprios - STN - 1.501.0000	20.333,38		
2.89 - APOIO AO TURISMO DO MUNICÍPIO	Apoio ao turismo do município	-	0,00000	1 - Recursos Próprios - STN - 1.501.0000	162.667,07		

Ações	Detalhamento da Meta/Ano do PPA por produto da Ação				Detalhamento dos Recursos/Ano do PPA em R\$			
	2022	2023	2024	2025	2022	2023	2024	2025
1.51 - AQUISIÇÃO DE INSTRUMENTOS PARA BANDAS MUSICAIS E MARCIAIS	0,00000	0,00000	0,00000	0,00000	5.000,00	505.000,00	510.353,00	533.318,88
2.62 - SUBVENÇÕES SOCIAIS A ENTIDADES MUSICAIS E CULTURAIS	0,00000	0,00000	0,00000	0,00000	5.000,00	5.000,00	5.053,00	5.280,38
2.66 - PRDMOÇÃO E EXECUÇÃO DE FESTIVIDADES CÍVICAS, FOLCLÓRICAS, ARTÍSTICAS E	0,00000	0,00000	0,00000	0,00000	1.253.077,00	1.895.000,00	1.915.087,00	2.001.265,91

# Prefeitura Municipal do Bom Jardim

Praça 19 de Julho, SN - Centro - 55.730-000 - Bom Jardim/ PE

CNPJ: 10.293.074/0001-17 Fone: 36381156

contato@bomjardim.pe.gov.br



Usuário: Lucimara Felipe dos

Chave de Autenticação

2058-2080-902

Página

5 / 57

## Acompanhamento dos Programas e Ações

2.71 - REPASSES FINANCEIROS A ENTIDADES SEM FINS LUCRATIVOS	0,00000	0,00000	0,00000	0,00000	5.000,00	5.000,00	5.053,00	5.280,38
2.89 - APOIO AO TURISMO DO MUNICÍPIO	0,00000	0,00000	0,00000	0,00000	40.000,00	40.000,00	40.424,00	42.243,07

<b>Diretriz/Macroobjetivo:</b>	CONSERVAR E RESTAURAR O PATRIMÔNIO MUNICIPAL								
<b>Nome do Programa:</b>	406 - GESTÃO ADMINISTRATIVA DO PATRIMÔNIO MUNICIPAL			<b>Data Inicial:</b>				<b>Data Final:</b>	
<b>Objetivo do Programa:</b>	Realizar o controle efetivo dos bens móveis e imóveis no Município, por meio da implantação de um sistema de informação que propicie controle efetivo por parte da Unidade de Material e Patrimônio, em t								
<b>Indicador do Programa:</b>	Programa de gestão administrativa não é mensurado	<b>Fonte do Indicador:</b>	6 - Não se aplica		<b>Ref. atual:</b>	0,00000		<b>Ref. esperada do ano:</b>	0,00000
<b>Órgão responsável:</b>	5000 - SECRETARIA DE ADMINISTRAÇÃO								
<b>Órgão participante:</b>	5000 - SECRETARIA DE ADMINISTRAÇÃO								
<b>Público-Alvo:</b>	População do município								
<b>Ações</b>	<b>Produto da ação</b>	<b>Medida do Produto</b>	<b>Meta Física</b>	<b>Fonte de Recursos</b>	<b>Gasto total/ação (R\$)</b>				
2.41 - IMPLANTAÇÃO E MANUTENÇÃO DO SISTEMA DE CONTROLE DE PATRIMÔNIO	Implantação e manutenção do	-	0,00000	1 - Recursos Próprios - STN - 1.501.0000	61.000,14				

Ações	Detalhamento da Meta/Ano do PPA por produto da Ação				Detalhamento dos Recursos/Ano do PPA em R\$			
	2022	2023	2024	2025	2022	2023	2024	2025
2.41 - IMPLANTAÇÃO E MANUTENÇÃO DO SISTEMA DE CONTROLE DE PATRIMÔNIO	0,00000	0,00000	0,00000	0,00000	15.000,00	15.000,00	15.159,00	15.841,14

<b>Diretriz/Macroobjetivo:</b>	CONSERVAR E RESTAURAR O PATRIMÔNIO MUNICIPAL								
<b>Nome do Programa:</b>	405 - AMPLIAÇÃO DO PATRIMÔNIO			<b>Data Inicial:</b>				<b>Data Final:</b>	
<b>Objetivo do Programa:</b>	Realizar o controle efetivo dos bens móveis e imóveis no Município, por meio da implantação de um sistema de informação que propicie controle efetivo por parte da Unidade de Material e Patrimônio, em t								
<b>Indicador do Programa:</b>	Programa de gestão administrativa não é mensurado	<b>Fonte do Indicador:</b>	6 - Não se aplica		<b>Ref. atual:</b>	0,00000		<b>Ref. esperada do ano:</b>	0,00000
<b>Órgão responsável:</b>	5000 - SECRETARIA DE ADMINISTRAÇÃO								
<b>Órgão participante:</b>	5000 - SECRETARIA DE ADMINISTRAÇÃO								
<b>Público-Alvo:</b>	População do município								
<b>Ações</b>	<b>Produto da ação</b>	<b>Medida do Produto</b>	<b>Meta Física</b>	<b>Fonte de Recursos</b>	<b>Gasto total/ação (R\$)</b>				
1.6 - CONSTRUÇÃO DE PRÉDIOS PARA AS ATIVIDADES GERAIS DA ADMINISTRAÇÃO	Construção de prédios para as	-	0,00000	1 - Recursos Próprios - STN - 1.501.0000	40.666,77				
1.7 - DESAPROPRIAÇÃO DE PRÉDIOS PARA AS ATIVIDADES DA ADMINISTRAÇÃO	Desapropriação de prédios	-	0,00000	1 - Recursos Próprios - STN - 1.501.0000	132.667,08				

Ações	Detalhamento da Meta/Ano do PPA por produto da Ação				Detalhamento dos Recursos/Ano do PPA em R\$			
	2022	2023	2024	2025	2022	2023	2024	2025
1.6 - CONSTRUÇÃO DE PRÉDIOS PARA AS ATIVIDADES GERAIS DA ADMINISTRAÇÃO	0,00000	0,00000	0,00000	0,00000	10.000,00	10.000,00	10.106,00	10.560,77
1.7 - DESAPROPRIAÇÃO DE PRÉDIOS PARA AS ATIVIDADES DA ADMINISTRAÇÃO	0,00000	0,00000	0,00000	0,00000	10.000,00	40.000,00	40.424,00	42.243,08

# Prefeitura Municipal do Bom Jardim

Praça 19 de Julho, SN - Centro - 55.730-000 - Bom Jardim/ PE

CNPJ: 10.293.074/0001-17 Fone: 36381156

contato@bomjardim.pe.gov.br



Usuário: Lucimara Felipe dos

Chave de Autenticação  
2058-2080-902Página  
6 / 57

## Acompanhamento dos Programas e Ações

<b>Diretriz/Macroobjetivo:</b>	MELHORAR A EFETIVIDADE DOS CONSELHOS MUNICIPAIS						
<b>Nome do Programa:</b>	404 - APOIO AOS CONSELHOS E RELAÇÕES COM SOCIEDADE CIVIL	<b>Data Inicial:</b>		<b>Data Final:</b>			
<b>Objetivo do Programa:</b>	Apoiar os conselheiros do município e melhorar o atendimento a disposição da população.						
<b>Indicador do Programa:</b>	Número de reuniões/período.	<b>Fonte do Indicador:</b>	7 - QUANTIDADE	<b>Ref. atual:</b>	0,00000	<b>Ref. esperada do ano:</b>	0,00000
<b>Órgão responsável:</b>	5000 - SECRETARIA DE ADMINISTRAÇÃO						
<b>Órgão participante:</b>	5000 - SECRETARIA DE ADMINISTRAÇÃO						
<b>Público-Alvo:</b>	População do município						
<b>Ações</b>	<b>Produto da ação</b>	<b>Medida do Produto</b>	<b>Meta Física</b>	<b>Fonte de Recursos</b>	<b>Gasto total/ação (R\$)</b>		
2.40 - MANUTENÇÃO DOS CONSELHOS MUNICIPAIS	Manutenção dos conselhos	-	0,00000	1 - Recursos Próprios - STN - 1.501.0000	52.866,79		

Ações	Detalhamento da Meta/Ano do PPA por produto da Ação				Detalhamento dos Recursos/Ano do PPA em R\$			
	2022	2023	2024	2025	2022	2023	2024	2025
2.40 - MANUTENÇÃO DOS CONSELHOS MUNICIPAIS	0,00000	0,00000	0,00000	0,00000	13.000,00	13.000,00	13.137,80	13.728,99

<b>Diretriz/Macroobjetivo:</b>	INVESTIMENTO EM FORMAÇÃO CONTINUADA						
<b>Nome do Programa:</b>	403 - CAPACITAÇÃO E TREINAMENTO DE RECURSOS HUMANOS	<b>Data Inicial:</b>		<b>Data Final:</b>			
<b>Objetivo do Programa:</b>	Capacitar os servidores no âmbito municipal em articulação com os diversos setores, visando à efetiva qualificação profissional dos quadros da Administração Pública Municipal.						
<b>Indicador do Programa:</b>	Programa de gestão administrativa não é mensurado	<b>Fonte do Indicador:</b>	6 - Não se aplica	<b>Ref. atual:</b>	0,00000	<b>Ref. esperada do ano:</b>	0,00000
<b>Órgão responsável:</b>	5000 - SECRETARIA DE ADMINISTRAÇÃO						
<b>Órgão participante:</b>	5000 - SECRETARIA DE ADMINISTRAÇÃO						
<b>Público-Alvo:</b>	População do município						
<b>Ações</b>	<b>Produto da ação</b>	<b>Medida do Produto</b>	<b>Meta Física</b>	<b>Fonte de Recursos</b>	<b>Gasto total/ação (R\$)</b>		
2.43 - CAPACITAÇÃO, TREINAMENTO E QUALIFICAÇÃO DE SERVIDORES	Capacitação, treinamento e	-	0,00000	1 - Recursos Próprios - STN - 1.501.0000	183.000,47		

Ações	Detalhamento da Meta/Ano do PPA por produto da Ação				Detalhamento dos Recursos/Ano do PPA em R\$			
	2022	2023	2024	2025	2022	2023	2024	2025
2.43 - CAPACITAÇÃO, TREINAMENTO E QUALIFICAÇÃO DE SERVIDORES	0,00000	0,00000	0,00000	0,00000	45.000,00	45.000,00	45.477,00	47.523,47

<b>Diretriz/Macroobjetivo:</b>	APOIO E SUPORTE A GESTÃO ADMINISTRATIVA DO MUNICÍPIO						
<b>Nome do Programa:</b>	401 - GESTÃO ADMINISTRATIVA DO MUNICÍPIO	<b>Data Inicial:</b>		<b>Data Final:</b>			
<b>Objetivo do Programa:</b>	Propiciar O Funcionamento Adequado Do Órgão No Atendimento As Necessidades Da População.						
<b>Indicador do Programa:</b>	Programa de gestão administrativa não é mensurado	<b>Fonte do Indicador:</b>	6 - Não se aplica	<b>Ref. atual:</b>	0,00000	<b>Ref. esperada do ano:</b>	0,00000
<b>Órgão responsável:</b>	2000 - GABINETE DO PREFEITO						
<b>Órgão participante:</b>	2000 - GABINETE DO PREFEITO						
<b>Público-Alvo:</b>	População do município						
<b>Ações</b>	<b>Produto da ação</b>	<b>Medida do Produto</b>	<b>Meta Física</b>	<b>Fonte de Recursos</b>	<b>Gasto total/ação (R\$)</b>		
1.93 - AQUISIÇÃO DE MÁQUINAS, VEÍCULOS E EQUIPAMENTOS DIVERSOS PARA AS	Aquisição de máquinas,	-	0,00000	1 - Recursos Próprios - STN - 1.501.0000	122.000,31		
2.105 - MANUTENÇÃO DA GESTÃO DE PESSOAL DO GABINETE DO PREFEITO	Manutenção da gestão de	-	0,00000	1 - Recursos Próprios - STN - 1.501.0000	4.137.312,57		

# Prefeitura Municipal do Bom Jardim

Praça 19 de Julho, SN - Centro - 55.730-000 - Bom Jardim/ PE  
 CNPJ: 10.293.074/0001-17 Fone: 36381156 contato@bomjardim.pe.gov.br



Usuário: Lucimara Felipe dos

Chave de Autenticação  
2058-2080-902

Página  
7 / 57

## Acompanhamento dos Programas e Ações

2.148 - MANUTENÇÃO DAS ATIVIDADES DO GABINETE DO PREFEITO	Manutenção das atividades do	-	0,00000	1 - Recursos Próprios - STN - 1.501.0000	915.335,70
---	------------------------------	---	---------	--	------------

Ações	Detalhamento da Meta/Ano do PPA por produto da Ação				Detalhamento dos Recursos/Ano do PPA em R\$			
	2022	2023	2024	2025	2022	2023	2024	2025
1.93 - AQUISIÇÃO DE MÁQUINAS, VEÍCULOS E EQUIPAMENTOS DIVERSOS PARA AS	0,00000	0,00000	0,00000	0,00000	30.000,00	30.000,00	30.318,00	31.682,31
2.105 - MANUTENÇÃO DA GESTÃO DE PESSOAL DO GABINETE DO PREFEITO	0,00000	0,00000	0,00000	0,00000	990.902,50	1.026.000,00	1.036.875,08	1.083.534,99
2.148 - MANUTENÇÃO DAS ATIVIDADES DO GABINETE DO PREFEITO	0,00000	0,00000	0,00000	0,00000	210.000,00	230.000,00	232.438,00	242.897,70

<b>Diretriz/Macroobjetivo:</b>	APOIO E SUPORTE A GESTÃO ADMINISTRATIVA DO MUNICÍPIO							
<b>Nome do Programa:</b>	401 - GESTÃO ADMINISTRATIVA DO MUNICÍPIO			<b>Data Inicial:</b>			<b>Data Final:</b>	
<b>Objetivo do Programa:</b>	Propiciar O Funcionamento Adequado Do Órgão No Atendimento As Necessidades Da População.							
<b>Indicador do Programa:</b>	Programa de gestão administrativa não é mensurado	<b>Fonte do Indicador:</b>	6 - Não se aplica	<b>Ref. atual:</b>	0,00000	<b>Ref. esperada do ano:</b>	0,00000	
<b>Órgão responsável:</b>	3000 - PROCURADORIA GERAL DO MUNICÍPIO							
<b>Órgão participante:</b>	3000 - PROCURADORIA GERAL DO MUNICÍPIO							
<b>Público-Alvo:</b>	População do município							

Ações	Produto da ação	Medida do Produto	Meta Física	Fonte de Recursos	Gasto total/ação (R\$)
1.71 - AQUISIÇÃO DE MÁQUINAS, VEÍCULOS E EQUIPAMENTOS DIVERSOS PARA AS	Aquisição de máquinas,	-	0,00000	1 - Recursos Próprios - STN - 1.501.0000	20.333,38
2.6 - GESTÃO ADMINISTRATIVA DE PESSOAL DA PROCURADORIA JURIDICA	Gestão administrativa de	-	0,00000	1 - Recursos Próprios - STN - 1.501.0000	571.401,46
2.7 - MANUTENÇÃO DAS ATIVIDADES DA PROCURADORIA JURIDICA	Manutenção das atividades da	-	0,00000	1 - Recursos Próprios - STN - 1.501.0000	48.800,11

Ações	Detalhamento da Meta/Ano do PPA por produto da Ação				Detalhamento dos Recursos/Ano do PPA em R\$			
	2022	2023	2024	2025	2022	2023	2024	2025
1.71 - AQUISIÇÃO DE MÁQUINAS, VEÍCULOS E EQUIPAMENTOS DIVERSOS PARA AS	0,00000	0,00000	0,00000	0,00000	5.000,00	5.000,00	5.053,00	5.280,38
2.6 - GESTÃO ADMINISTRATIVA DE PESSOAL DA PROCURADORIA JURIDICA	0,00000	0,00000	0,00000	0,00000	139.000,00	141.000,00	142.494,60	148.906,86
2.7 - MANUTENÇÃO DAS ATIVIDADES DA PROCURADORIA JURIDICA	0,00000	0,00000	0,00000	0,00000	12.000,00	12.000,00	12.127,20	12.672,91

<b>Diretriz/Macroobjetivo:</b>	APOIO E SUPORTE A GESTÃO ADMINISTRATIVA DO MUNICÍPIO							
<b>Nome do Programa:</b>	401 - GESTÃO ADMINISTRATIVA DO MUNICÍPIO			<b>Data Inicial:</b>			<b>Data Final:</b>	
<b>Objetivo do Programa:</b>	Propiciar O Funcionamento Adequado Do Órgão No Atendimento As Necessidades Da População.							
<b>Indicador do Programa:</b>	Programa de gestão administrativa não é mensurado	<b>Fonte do Indicador:</b>	6 - Não se aplica	<b>Ref. atual:</b>	0,00000	<b>Ref. esperada do ano:</b>	0,00000	
<b>Órgão responsável:</b>	4000 - ASSESSORIA ESPECIAL							
<b>Órgão participante:</b>	4000 - ASSESSORIA ESPECIAL							
<b>Público-Alvo:</b>	População do município							

Ações	Produto da ação	Medida do Produto	Meta Física	Fonte de Recursos	Gasto total/ação (R\$)
1.33 - AQUISIÇÃO DE VEÍCULO, MÓVEIS, MÁQUINAS E EQUIPAMENTOS DIVERSOS PARA	Aquisição de veículo, móveis,	-	0,00000	1 - Recursos Próprios - STN - 1.501.0000	101.666,90
2.9 - GESTÃO ADMINISTRATIVA DE PESSOAL DA ASSESSORIA ESPECIAL	Gestão administrativa de	-	0,00000	1 - Recursos Próprios - STN - 1.501.0000	2.043.605,82

Detalhamento da Meta/Ano do PPA por produto da Ação

Detalhamento dos Recursos/Ano do PPA em R\$



# Prefeitura Municipal do Bom Jardim

Praça 19 de Julho, SN - Centro - 55.730-000 - Bom Jardim/ PE  
 CNPJ: 10.293.074/0001-17 Fone: 36381156 contato@bomjardim.pe.gov.br



Usuário: Lucimara Felipe dos

Chave de Autenticação  
2058-2080-902

Página  
8 / 57

## Acompanhamento dos Programas e Ações

Ações	2022				2023				2024				2025				
	2022	2023	2024	2025	2022	2023	2024	2025	2022	2023	2024	2025	2022	2023	2024	2025	
1.33 - AQUISIÇÃO DE VEÍCULO, MÓVEIS, MÁQUINAS E EQUIPAMENTOS DIVERSOS PARA	0,00000	0,00000	0,00000	0,00000	0,00000	0,00000	0,00000	0,00000	0,00000	5.000,00	5.000,00	5.053,00	5.280,38				
2.9 - GESTÃO ADMINISTRATIVA DE PESSOAL DA ASSESSORIA ESPECIAL	0,00000	0,00000	0,00000	0,00000	0,00000	0,00000	0,00000	0,00000	0,00000	314.000,00	564.000,00	569.978,40	595.627,42				
2.33 - MANUTENÇÃO DAS ATIVIDADES DA ASSESSORIA ESPECIAL	0,00000	0,00000	0,00000	0,00000	0,00000	0,00000	0,00000	0,00000	0,00000	20.000,00	20.000,00	20.212,00	21.121,52				

<b>Diretriz/Macroobjetivo:</b>	APOIO E SUPORTE A GESTÃO ADMINISTRATIVA DO MUNICÍPIO																		
<b>Nome do Programa:</b>	401 - GESTÃO ADMINISTRATIVA DO MUNICÍPIO								<b>Data Inicial:</b>					<b>Data Final:</b>					
<b>Objetivo do Programa:</b>	Propiciar O Funcionamento Adequado Do Órgão No Atendimento As Necessidades Da População.																		
<b>Indicador do Programa:</b>	Programa de gestão administrativa não é mensurado				<b>Fonte do Indicador:</b>	6 - Não se aplica				<b>Ref. atual:</b>	0,00000				<b>Ref. esperada do ano:</b>	0,00000			
<b>Órgão responsável:</b>	5000 - SECRETARIA DE ADMINISTRAÇÃO																		
<b>Órgão participante:</b>	5000 - SECRETARIA DE ADMINISTRAÇÃO																		
<b>Público-Alvo:</b>	População do município																		

Ações	Produto da ação	Medida do Produto	Meta Física	Fonte de Recursos	Gasto total/ação (R\$)
1.8 - AQUISIÇÃO DE VEÍCULOS DIVERSOS PARA RENOVAÇÃO DA FROTA, ATRAVÉS DE	Aquisição de veículos diversos	-	0,00000	404 - Recursos de Operações de Crédito - STN - 1.754.0000	300.000,00
1.35 - AQUISIÇÃO DE MÁQUINAS, VEÍCULOS E EQUIPAMENTOS DIVERSOS PARA AS	Aquisição de máquinas,	-	0,00000	403 - Recursos de Alienação de Bens - STN - 1.755.0000	610.001,55
2.34 - GESTÃO ADMINISTRATIVA DE PESSOAL DA SECRETARIA DE ADMINISTRAÇÃO	Gestão administrativa de	-	0,00000	1 - Recursos Próprios - STN - 1.501.0000	7.426.518,54
2.35 - MANUTENÇÃO DAS ATIVIDADES DA SECRETARIA DE ADMINISTRAÇÃO	Manutenção das atividades da	-	0,00000	1 - Recursos Próprios - STN - 1.501.0000	10.313.991,11
2.42 - SUBVENÇÕES A ENTIDADES SEM FINS LUCRATIVOS	Subvenções a entidades sem	-	0,00000	1 - Recursos Próprios - STN - 1.501.0000	40.666,77
2.104 - MANUTENÇÃO DA JUNTA DE SERVIÇO MILITAR	Manutenção da junta de	-	0,00000	1 - Recursos Próprios - STN - 1.501.0000	24.400,05

Ações	Detalhamento da Meta/Ano do PPA por produto da Ação				Detalhamento dos Recursos/Ano do PPA em R\$			
	2022	2023	2024	2025	2022	2023	2024	2025
1.8 - AQUISIÇÃO DE VEÍCULOS DIVERSOS PARA RENOVAÇÃO DA FROTA, ATRAVÉS DE	0,00000	0,00000	0,00000	0,00000	300.000,00	0,00	0,00	0,00
1.35 - AQUISIÇÃO DE MÁQUINAS, VEÍCULOS E EQUIPAMENTOS DIVERSOS PARA AS	0,00000	0,00000	0,00000	0,00000	200.000,00	200.000,00	202.120,00	211.215,40
2.34 - GESTÃO ADMINISTRATIVA DE PESSOAL DA SECRETARIA DE ADMINISTRAÇÃO	0,00000	0,00000	0,00000	0,00000	1.640.000,00	1.640.000,00	1.885.446,71	2.261.071,83
2.35 - MANUTENÇÃO DAS ATIVIDADES DA SECRETARIA DE ADMINISTRAÇÃO	0,00000	0,00000	0,00000	0,00000	2.266.097,50	2.558.000,00	2.585.114,80	2.701.444,96
2.42 - SUBVENÇÕES A ENTIDADES SEM FINS LUCRATIVOS	0,00000	0,00000	0,00000	0,00000	10.000,00	10.000,00	10.106,00	10.560,77
2.104 - MANUTENÇÃO DA JUNTA DE SERVIÇO MILITAR	0,00000	0,00000	0,00000	0,00000	6.000,00	6.000,00	6.063,60	6.336,45

<b>Diretriz/Macroobjetivo:</b>	GARANTIR OS DIREITOS DOS APOSENTADOS E PENSIONISTAS DO MUNICÍPIO																		
<b>Nome do Programa:</b>	901 - PREVIDÊNCIA DE INATIVOS E PENSIONISTAS DO MUNICÍPIO								<b>Data Inicial:</b>					<b>Data Final:</b>					
<b>Objetivo do Programa:</b>	Realizar as atividades administrativas e gerenciais destinados a manutenção e o funcionamento do Instituto de Previdência dos Servidores Municipais. Realizar atividades socioeducativas para o ativo e ben																		
<b>Indicador do Programa:</b>					<b>Fonte do Indicador:</b>					<b>Ref. atual:</b>	0,00000				<b>Ref. esperada do ano:</b>	0,00000			
<b>Órgão responsável:</b>	15000 - FUMAP																		
<b>Órgão participante:</b>	15000 - FUMAP																		
<b>Público-Alvo:</b>	Servidores Municipais do RPPS																		

Ações	Produto da ação	Medida do Produto	Meta Física	Fonte de Recursos	Gasto total/ação (R\$)
-------	-----------------	-------------------	-------------	-------------------	------------------------

# Prefeitura Municipal do Bom Jardim

Praça 19 de Julho, SN - Centro - 55.730-000 - Bom Jardim/ PE

CNPJ: 10.293.074/0001-17 Fone: 35381156

contato@bomjardim.pe.gov.br



Usuário: Lucimara Felipe dos

Chave de Autenticação

2058-2080-902

Página

9 / 57

## Acompanhamento dos Programas e Ações

1.72 - CONSTRUÇÃO, REFORMA E/OU AMPLIAÇÃO DO PRÉDIO DO FUMAP	Construção, reforma e/ou	-	0,00000	800 - Recursos Vinculados ao RPPS - (Plano Previdenciário) -	44.428,54
2.125 - MANUTENÇÃO DAS ATIVIDADES PREVIDENCIÁRIAS - FUNDO PREVIDENCIÁRIO	Manutenção das atividades	-	0,00000	800 - Recursos Vinculados ao RPPS - (Plano Previdenciário) -	48.260.309,72
2.126 - MANUTENÇÃO DAS ATIVIDADES VINCULADAS A GESTÃO ADMINISTRATIVA DO FUMAP	Manutenção das atividades	-	0,00000	800 - Recursos Vinculados ao RPPS - (Plano Previdenciário) -	2.967.967,08

Ações	Detalhamento da Meta/Ano do PPA por produto da Ação				Detalhamento dos Recursos/Ano do PPA em R\$			
	2022	2023	2024	2025	2022	2023	2024	2025
1.72 - CONSTRUÇÃO, REFORMA E/OU AMPLIAÇÃO DO PRÉDIO DO FUMAP	0,00000	0,00000	0,00000	0,00000	10.925,00	10.925,00	11.040,84	11.537,70
2.125 - MANUTENÇÃO DAS ATIVIDADES PREVIDENCIÁRIAS - FUNDO PREVIDENCIÁRIO	0,00000	0,00000	0,00000	0,00000	10.945.260,00	12.167.910,00	12.296.889,84	12.850.249,88
2.126 - MANUTENÇÃO DAS ATIVIDADES VINCULADAS A GESTÃO ADMINISTRATIVA DO FUMAP	0,00000	0,00000	0,00000	0,00000	651.890,00	755.240,00	763.245,52	797.591,56

<b>Diretriz/Macroobjetivo:</b>	APOIO E SUPORTE A GESTÃO ADMINISTRATIVA DO MUNICÍPIO								
<b>Nome do Programa:</b>	407 - CONTROLE INTERNO			<b>Data Inicial:</b>	<b>Data Final:</b>				
<b>Objetivo do Programa:</b>	Propiciar o funcionamento adequado do órgão no atendimento as necessidades da população.								
<b>Indicador do Programa:</b>	Programa de gestão administrativa não é mensurado		<b>Fonte do Indicador:</b>	6 - Não se aplica		<b>Ref. atual:</b>	0,00000	<b>Ref. esperada do ano:</b>	0,00000
<b>Órgão responsável:</b>	18000 - COORDENADORIA DO SISTEMA DE CONTROLE INTERNO								
<b>Órgão participante:</b>	18000 - COORDENADORIA DO SISTEMA DE CONTROLE INTERNO								
<b>Público-Alvo:</b>	População do município								

Ações	Produto da ação	Medida do Produto	Meta Física	Fonte de Recursos	Gasto total/ação (R\$)
1.68 - AQUISIÇÃO DE VEÍCULO, MÓVEIS, MÁQUINAS E EQUIPAMENTOS DIVERSOS PARA A	Aquisição de veículo, móveis,	-	0,00000	1 - Recursos Próprios - STN - 1.501.0000	40.666,77
2.5 - MANUTENÇÃO DO CONTROLE INTERNO	Manutenção do controle	-	0,00000	1 - Recursos Próprios - STN - 1.501.0000	641.135,04

Ações	Detalhamento da Meta/Ano do PPA por produto da Ação				Detalhamento dos Recursos/Ano do PPA em R\$			
	2022	2023	2024	2025	2022	2023	2024	2025
1.68 - AQUISIÇÃO DE VEÍCULO, MÓVEIS, MÁQUINAS E EQUIPAMENTOS DIVERSOS PARA A	0,00000	0,00000	0,00000	0,00000	10.000,00	10.000,00	10.106,00	10.560,77
2.5 - MANUTENÇÃO DO CONTROLE INTERNO	0,00000	0,00000	0,00000	0,00000	129.000,00	167.000,00	168.770,20	176.364,84

<b>Diretriz/Macroobjetivo:</b>									
<b>Nome do Programa:</b>	490 - Programa de GESTÃO ADMINISTRATIVA CONIAPE			<b>Data Inicial:</b>	<b>Data Final:</b>				
<b>Objetivo do Programa:</b>	Desenvolver Ações De Melhoria A População Através Dos Consórcios Públicos, Inclusive Compra De Medicamentos, Realização De Exames, Iluminação Pública Dentre Outros.								
<b>Indicador do Programa:</b>			<b>Fonte do Indicador:</b>			<b>Ref. atual:</b>	0,00000	<b>Ref. esperada do ano:</b>	0,00000
<b>Órgão responsável:</b>	5000 - SECRETARIA DE ADMINISTRAÇÃO								
<b>Órgão participante:</b>	5000 - SECRETARIA DE ADMINISTRAÇÃO								
<b>Público-Alvo:</b>	Público em Geral								

Ações	Produto da ação	Medida do Produto	Meta Física	Fonte de Recursos	Gasto total/ação (R\$)
1.105 - PARTICIPAÇÃO NOS INVESTIMENTOS DO CONSÓRCIO MUNICIPAL - RATEIO	PARTICIPAÇÃO NOS	-	0,00000	1 - Recursos Próprios - STN - 1.501.0000	1.533,34
1.106 - INVESTIMENTO DAS AÇÕES ADMINISTRATIVAS ATRAVÉS DE CONSÓRCIOS	INVESTIMENTO DAS AÇÕES	-	0,00000	1 - Recursos Próprios - STN - 1.501.0000	15.333,38
2.149 - PARTICIPAÇÃO NA MANUTENÇÃO DO CONSÓRCIO MUNICIPAL - RATEIO	PARTICIPAÇÃO NA	-	0,00000	1 - Recursos Próprios - STN - 1.501.0000	374.134,59

# Prefeitura Municipal do Bom Jardim

Praça 19 de Julho, SN - Centro - 55.730-000 - Bom Jardim/ PE  
CNPJ: 10.293.074/0001-17 Fone: 36381156 contato@bomjardim.pe.gov.br



Usuário: Lucimara Felipe dos

Chave de Autenticação  
2058-2080-902

Página  
10 / 57

## Acompanhamento dos Programas e Ações

2.150 - MANUTENÇÃO NAS AÇÕES ADMINISTRATIVAS ATRAVÉS DE CONSÓRCIO      MANUTENÇÃO NAS AÇÕES      -      0,00000      1 - Recursos Próprios - STN - 1.501.0000      490.668,32

Ações	Detalhamento da Meta/Ano do PPA por produto da Ação				Detalhamento dos Recursos/Ano do PPA em R\$			
	2022	2023	2024	2025	2022	2023	2024	2025
1.105 - PARTICIPAÇÃO NOS INVESTIMENTOS DO CONSÓRCIO MUNICIPAL – RATEIO	0,00000	0,00000	0,00000	0,00000	0,00	500,00	505,30	528,04
1.106 - INVESTIMENTO DAS AÇÕES ADMINISTRATIVAS ATRAVÉS DE CONSÓRCIOS	0,00000	0,00000	0,00000	0,00000	0,00	5.000,00	5.053,00	5.280,38
2.149 - PARTICIPAÇÃO NA MANUTENÇÃO DO CONSÓRCIO MUNICIPAL – RATEIO	0,00000	0,00000	0,00000	0,00000	0,00	122.000,00	123.293,20	128.841,39
2.150 - MANUTENÇÃO NAS AÇÕES ADMINISTRATIVAS ATRAVÉS DE CONSÓRCIO	0,00000	0,00000	0,00000	0,00000	0,00	160.000,00	161.696,00	168.972,32

<b>Diretriz/Macroobjetivo:</b>	INCENTIVAR A FORMAÇÃO PROFISSIONAL DOS JOVENS DO MUNICÍPIO								
<b>Nome do Programa:</b>	409 - JUVENTUDE DE ATITUDE			<b>Data Inicial:</b>			<b>Data Final:</b>		
<b>Objetivo do Programa:</b>	Estimular o protagonismo juvenil ao município.								
<b>Indicador do Programa:</b>	Número de pessoas atendidas.		<b>Fonte do Indicador:</b>	7 - QUANTIDADE		<b>Ref. atual:</b>	0,00000	<b>Ref. esperada do ano:</b>	0,00000
<b>Órgão responsável:</b>	16000 - SECRETARIA DE DESENVOLVIMENTO ECONÔMICO, TRABALHO, QUALIFICAÇÃO E JUVENTUDE - SEDEC								
<b>Órgão participante:</b>	16000 - SECRETARIA DE DESENVOLVIMENTO ECONÔMICO, TRABALHO, QUALIFICAÇÃO E JUVENTUDE - SEDEC								
<b>Público-Alvo:</b>	Jovens do Município								

Ações	Produto da ação	Medida do Produto	Meta Física	Fonte de Recursos	Gasto total/ação (R\$)
1.98 - AQUISIÇÃO DE MÁQUINAS, VEÍCULOS E EQUIPAMENTOS DIVERSOS PARA AS	Aquisição de máquinas,	-	0,00000	1 - Recursos Próprios - STN - 1.501.0000	20.333,38
2.132 - MANUTENÇÃO DO PROGRAMA JUVENTUDE DE ATITUDE	Manutenção do programa	-	0,00000	1 - Recursos Próprios - STN - 1.501.0000	56.933,47

Ações	Detalhamento da Meta/Ano do PPA por produto da Ação				Detalhamento dos Recursos/Ano do PPA em R\$			
	2022	2023	2024	2025	2022	2023	2024	2025
1.98 - AQUISIÇÃO DE MÁQUINAS, VEÍCULOS E EQUIPAMENTOS DIVERSOS PARA AS	0,00000	0,00000	0,00000	0,00000	5.000,00	5.000,00	5.053,00	5.280,38
2.132 - MANUTENÇÃO DO PROGRAMA JUVENTUDE DE ATITUDE	0,00000	0,00000	0,00000	0,00000	14.000,00	14.000,00	14.148,40	14.785,07

<b>Diretriz/Macroobjetivo:</b>	ELETRIFICAÇÃO MUNICIPAL								
<b>Nome do Programa:</b>	2501 - INFRAESTRUTURA ELÉTRICA MUNICIPAL			<b>Data Inicial:</b>			<b>Data Final:</b>		
<b>Objetivo do Programa:</b>	Proporcionar a população acesso à eletricidade em seus domicílios e melhorar a iluminação pública.								
<b>Indicador do Programa:</b>	Número de pessoas beneficiadas		<b>Fonte do Indicador:</b>	7 - QUANTIDADE		<b>Ref. atual:</b>	0,00000	<b>Ref. esperada do ano:</b>	0,00000
<b>Órgão responsável:</b>	8000 - SECRETARIA DE DESENVOLVIMENTO URBANO E OBRAS								
<b>Órgão participante:</b>	8000 - SECRETARIA DE DESENVOLVIMENTO URBANO E OBRAS								
<b>Público-Alvo:</b>	População do Município.								

Ações	Produto da ação	Medida do Produto	Meta Física	Fonte de Recursos	Gasto total/ação (R\$)
1.43 - EXECUÇÃO DO PROGRAMA DE ELETRIFICAÇÃO RURAL	Execução do programa de	-	0,00000	1 - Recursos Próprios - STN - 1.501.0000	40.666,77
1.43 - EXECUÇÃO DO PROGRAMA DE ELETRIFICAÇÃO RURAL	Execução do programa de	-	0,00000	401 - Recursos de Convênios do Governo Federal - STN -	40.666,77
1.44 - AMPLIAÇÃO E MANUTENÇÃO DO SISTEMA DE ILUMINAÇÃO PÚBLICA	Ampliação e manutenção do	-	0,00000	1 - Recursos Próprios - STN - 1.501.0000	81.333,54
1.44 - AMPLIAÇÃO E MANUTENÇÃO DO SISTEMA DE ILUMINAÇÃO PÚBLICA	Ampliação e manutenção do	-	0,00000	401 - Recursos de Convênios do Governo Federal - STN -	40.666,77
1.44 - AMPLIAÇÃO E MANUTENÇÃO DO SISTEMA DE ILUMINAÇÃO PÚBLICA	Ampliação e manutenção do	-	0,00000	404 - Recursos de Operações de Crédito - STN - 1.754.0000	500.000,00

# Prefeitura Municipal do Bom Jardim

Praça 19 de Julho, SN - Centro - 55.730-000 - Bom Jardim/ PE

CNPJ: 10.293.074/0001-17 Fone: 36381156

contato@bomjardim.pe.gov.br



Usuário: Lucimara Felipe dos

Chave de Autenticação

2058-2080-902

Página

11 / 57

## Acompanhamento dos Programas e Ações

1.73 - AQUISIÇÃO DE VEÍCULOS, MÁQUINAS E EQUIP. DIVERSOS P/ SERVIÇOS DE	Aquisição de veículos,	-	0,00000	1 - Recursos Próprios - STN - 1.501.0000	81.333,54
---	------------------------	---	---------	--	-----------

Ações	Detalhamento da Meta/Ano do PPA por produto da Ação				Detalhamento dos Recursos/Ano do PPA em R\$			
	2022	2023	2024	2025	2022	2023	2024	2025
1.43 - EXECUÇÃO DO PROGRAMA DE ELETRIFICAÇÃO RURAL	0,00000	0,00000	0,00000	0,00000	20.000,00	20.000,00	20.212,00	21.121,54
1.44 - AMPLIAÇÃO E MANUTENÇÃO DO SISTEMA DE ILUMINAÇÃO PÚBLICA	0,00000	0,00000	0,00000	0,00000	530.000,00	30.000,00	30.318,00	31.682,31
1.73 - AQUISIÇÃO DE VEÍCULOS, MÁQUINAS E EQUIP. DIVERSOS P/ SERVIÇOS DE	0,00000	0,00000	0,00000	0,00000	20.000,00	20.000,00	20.212,00	21.121,54

<b>Diretriz/Macroobjetivo:</b>	APOIO E SUPORTE A GESTÃO ADMINISTRATIVA DO MUNICÍPIO						
<b>Nome do Programa:</b>	401 - GESTÃO ADMINISTRATIVA DO MUNICÍPIO			<b>Data Inicial:</b>		<b>Data Final:</b>	
<b>Objetivo do Programa:</b>	Propiciar O Funcionamento Adequado Do Órgão No Atendimento As Necessidades Da População.						
<b>Indicador do Programa:</b>	Programa de gestão administrativa não é mensurado	<b>Fonte do Indicador:</b>	6 - Não se aplica	<b>Ref. atual:</b>	0,00000	<b>Ref. esperada do ano:</b>	0,00000
<b>Órgão responsável:</b>	16000 - SECRETARIA DE DESENVOLVIMENTO ECONÔMICO, TRABALHO, QUALIFICAÇÃO E JUVENTUDE - SEDEC						
<b>Órgão participante:</b>	16000 - SECRETARIA DE DESENVOLVIMENTO ECONÔMICO, TRABALHO, QUALIFICAÇÃO E JUVENTUDE - SEDEC						
<b>Público-Alvo:</b>	População do município						
<b>Ações</b>	<b>Produto da ação</b>	<b>Medida do Produto</b>	<b>Meta Física</b>	<b>Fonte de Recursos</b>	<b>Gasto total/ação (R\$)</b>		
1.90 - AQUISIÇÃO DE VEÍCULOS, MÓVEIS, MÁQUINAS E EQUIPAMENTOS PARA O SEDEC	Aquisição de veículos, móveis,	-	0,00000	1 - Recursos Próprios - STN - 1.501.0000	57.133,31		
2.20 - MANUTENÇÃO DAS ATIVIDADES DA SECRETARIA DE DESENVOLVIMENTO ECONÔMICO,	Manutenção das atividades da	-	0,00000	1 - Recursos Próprios - STN - 1.501.0000	1.117.403,13		

Ações	Detalhamento da Meta/Ano do PPA por produto da Ação				Detalhamento dos Recursos/Ano do PPA em R\$			
	2022	2023	2024	2025	2022	2023	2024	2025
1.90 - AQUISIÇÃO DE VEÍCULOS, MÓVEIS, MÁQUINAS E EQUIPAMENTOS PARA O SEDEC	0,00000	0,00000	0,00000	0,00000	5.000,00	17.000,00	17.180,20	17.953,31
2.20 - MANUTENÇÃO DAS ATIVIDADES DA SECRETARIA DE DESENVOLVIMENTO ECONÔMICO,	0,00000	0,00000	0,00000	0,00000	179.000,00	306.000,00	309.243,60	323.159,53

<b>Diretriz/Macroobjetivo:</b>	MELHORAR A CONSERVAÇÃO AMBIENTAL E AS PRÁTICAS SUSTENTÁVEIS DE USOS DOS RECURSOS NATURAIS						
<b>Nome do Programa:</b>	2002 - PROGRAMA DE DESENVOLVIMENTO DA AGRICULTURA SUSPENTÁVEL, APOIO AO HOMEM DO CAMP			<b>Data Inicial:</b>		<b>Data Final:</b>	
<b>Objetivo do Programa:</b>	Promover o desenvolvimento da agropecuária sustentável, da pesca artesanal e da aqüicultura familiar, além de dotar as centrais de abastecimentos e feiras livres de estrutura adequada as necessidades d						
<b>Indicador do Programa:</b>	SIPEOAGRO	<b>Fonte do Indicador:</b>	10 - HECTARES	<b>Ref. atual:</b>	0,00000	<b>Ref. esperada do ano:</b>	0,00000
<b>Órgão responsável:</b>	9000 - SECRETARIA DE DESENVOLVIMENTO RURAL E MEIO AMBIENTE						
<b>Órgão participante:</b>	9000 - SECRETARIA DE DESENVOLVIMENTO RURAL E MEIO AMBIENTE						
<b>Público-Alvo:</b>	Produtor agropecuário, industrial e agroindustrial; - Agricultor familiar, pequeno produtor familiar, pescador e aqüicultor; - Extrativistas, assentados da reforma agrária, irrigantes, povos e comunidades trad						
<b>Ações</b>	<b>Produto da ação</b>	<b>Medida do Produto</b>	<b>Meta Física</b>	<b>Fonte de Recursos</b>	<b>Gasto total/ação (R\$)</b>		
1.78 - AQUISIÇÃO DE PATRULHA MECANIZADA (MOTONIVELADORA, RETROESCAVADEIRAS E	Aquisição de patrulha	-	0,00000	1 - Recursos Próprios - STN - 1.501.0000	203.333,85		
1.78 - AQUISIÇÃO DE PATRULHA MECANIZADA (MOTONIVELADORA, RETROESCAVADEIRAS E	Aquisição de patrulha	-	0,00000	401 - Recursos de Convênios do Governo Federal - STN -	81.333,54		
1.82 - CONSTRUÇÃO, REFORMA E/OU AMPLIAÇÃO DE CENTRO DE APOIO AOS FEIRANTES	Construção, reforma e/ou	-	0,00000	1 - Recursos Próprios - STN - 1.501.0000	142.333,66		
2.69 - PROGRAMA DE APOIO AO PRODUTOR RURAL	Programa de apoio ao	-	0,00000	1 - Recursos Próprios - STN - 1.501.0000	402.667,85		
2.70 - MANUTENÇÃO DAS ATIVIDADES DE MERCADOS, MATADOUROS E AÇOUGUES	Manutenção das atividades de	-	0,00000	1 - Recursos Próprios - STN - 1.501.0000	1.096.336,63		
2.84 - MANUTENÇÃO DAS AGROINDÚSTRIAS	Manutenção das	-	0,00000	1 - Recursos Próprios - STN - 1.501.0000	61.000,14		

# Prefeitura Municipal do Bom Jardim

Praça 19 de Julho, SN - Centro - 55.730-000 - Bom Jardim/ PE

CNPJ: 10.293.074/0001-17 Fone: 36381156

contato@bomjardim.pe.gov.br



Usuário: Lucimara Felipe dos

Chave de Autenticação  
2058-2080-902

Página  
12 / 57

## Acompanhamento dos Programas e Ações

2.86 - PROMOÇÃO DE CAMPANHA DE VACINAÇÃO DE ANIMAIS	Promoção de campanha de	-	0,00000	1 - Recursos Próprios - STN - 1.501.0000	81.333,52
2.87 - MANUTENÇÃO DO PROGRAMA DE DISTRIBUIÇÃO DE SEMENTES	Manutenção do programa de	-	0,00000	1 - Recursos Próprios - STN - 1.501.0000	65.066,82
2.88 - PREPARAÇÃO DE SOLO E ARAÇÃO DE TERRAS PARA PLANTIO	Preparação de solo e aração	-	0,00000	1 - Recursos Próprios - STN - 1.501.0000	61.000,14

Ações	Detalhamento da Meta/Ano do PPA por produto da Ação				Detalhamento dos Recursos/Ano do PPA em R\$			
	2022	2023	2024	2025	2022	2023	2024	2025
1.78 - AQUISIÇÃO DE PATRULHA MECANIZADA (MOTONIVELADORA, RETROESCAVADEIRAS E	0,00000	0,00000	0,00000	0,00000	70.000,00	70.000,00	70.742,00	73.925,39
1.82 - CONSTRUÇÃO, REFORMA E/OU AMPLIAÇÃO DE CENTRO DE APOIO AOS FEIRANTES	0,00000	0,00000	0,00000	0,00000	5.000,00	5.000,00	5.053,00	5.280,38
2.69 - PROGRAMA DE APOIO AO PRODUTOR RURAL	0,00000	0,00000	0,00000	0,00000	50.000,00	115.000,00	116.219,00	121.448,85
2.70 - MANUTENÇÃO DAS ATIVIDADES DE MERCADOS, MATADOUROS E AÇOUGUES	0,00000	0,00000	0,00000	0,00000	115.000,00	320.000,00	323.392,00	337.944,63
2.82 - IMPLANTAÇÃO E MANUTENÇÃO DO CENTRO DE APOIO AOS FEIRANTES	0,00000	0,00000	0,00000	0,00000	30.000,00	30.000,00	30.318,00	31.682,28
2.84 - MANUTENÇÃO DAS AGROINDÚSTRIAS	0,00000	0,00000	0,00000	0,00000	15.000,00	15.000,00	15.159,00	15.841,14
2.86 - PROMOÇÃO DE CAMPANHA DE VACINAÇÃO DE ANIMAIS	0,00000	0,00000	0,00000	0,00000	20.000,00	20.000,00	20.212,00	21.121,52
2.87 - MANUTENÇÃO DO PROGRAMA DE DISTRIBUIÇÃO DE SEMENTES	0,00000	0,00000	0,00000	0,00000	16.000,00	16.000,00	16.169,60	16.897,22
2.88 - PREPARAÇÃO DE SOLO E ARAÇÃO DE TERRAS PARA PLANTIO	0,00000	0,00000	0,00000	0,00000	15.000,00	15.000,00	15.159,00	15.841,14

<b>Diretriz/Macroobjetivo:</b>	MELHORAR A CONSERVAÇÃO AMBIENTAL E AS PRÁTICAS SUSTENTÁVEIS DE USOS DOS RECURSOS NATURAIS				
<b>Nome do Programa:</b>	2001 - GESTÃO ADMINISTRATIVA DA SECRETARIA DE DESENVOLVIMENTO RURAL E MEIO AMBIENTE	<b>Data Inicial:</b>		<b>Data Final:</b>	
<b>Objetivo do Programa:</b>	Propiciar O Funcionamento Adequado Do Órgão No Atendimento As Necessidades Da População.				
<b>Indicador do Programa:</b>	Programa de gestão administrativa não é mensurado	<b>Fonte do Indicador:</b>	6 - Não se aplica	<b>Ref. atual:</b>	0,00000
<b>Ref. esperada do ano:</b>					0,00000
<b>Órgão responsável:</b>	9000 - SECRETARIA DE DESENVOLVIMENTO RURAL E MEIO AMBIENTE				
<b>Órgão participante:</b>	9000 - SECRETARIA DE DESENVOLVIMENTO RURAL E MEIO AMBIENTE				
<b>Público-Alvo:</b>	População Do Município				

Ações	Produto da ação	Medida do Produto	Meta Física	Fonte de Recursos	Gasto total/ação (R\$)
1.14 - AQUISIÇÃO DE VEÍCULOS, MÓVEIS, MÁQUINAS E EQUIPAMENTOS DIVERSOS	Aquisição de veículos, móveis,	-	0,00000	1 - Recursos Próprios - STN - 1.501.0000	541.335,09
2.67 - GESTÃO ADMINISTRATIVA DE PESSOAL DA SECRETARIA DE DESENVOLVIMENTO	Gestão administrativa de	-	0,00000	1 - Recursos Próprios - STN - 1.501.0000	4.826.754,94
2.68 - MANUTENÇÃO DAS ATIVIDADES DA SECRETARIA DE DESENVOLVIMENTO RURAL E	Manutenção das atividades da	-	0,00000	1 - Recursos Próprios - STN - 1.501.0000	2.880.941,85

Ações	Detalhamento da Meta/Ano do PPA por produto da Ação				Detalhamento dos Recursos/Ano do PPA em R\$			
	2022	2023	2024	2025	2022	2023	2024	2025
1.14 - AQUISIÇÃO DE VEÍCULOS, MÓVEIS, MÁQUINAS E EQUIPAMENTOS DIVERSOS	0,00000	0,00000	0,00000	0,00000	20.000,00	170.000,00	171.802,00	179.533,09
2.67 - GESTÃO ADMINISTRATIVA DE PESSOAL DA SECRETARIA DE DESENVOLVIMENTO RURAL	0,00000	0,00000	0,00000	0,00000	886.075,00	1.285.000,00	1.298.621,00	1.357.058,94
2.68 - MANUTENÇÃO DAS ATIVIDADES DA SECRETARIA DE DESENVOLVIMENTO RURAL E MEIO	0,00000	0,00000	0,00000	0,00000	354.000,00	824.000,00	832.734,40	870.207,45

# Prefeitura Municipal do Bom Jardim

Praça 19 de Julho, SN - Centro - 55.730-000 - Bom Jardim/ PE

CNPJ: 10.293.074/0001-17 Fone: 36381156

contato@bomjardim.pe.gov.br



Usuário: Lucimara Felipe dos

Chave de Autenticação  
2058-2080-902Página  
13 / 57

## Acompanhamento dos Programas e Ações

<b>Diretriz/Macroobjetivo:</b>	OTIMIZAR A ECONOMIA DOS RECURSOS PÚBLICOS ATRAVÉS DE PARTICIPAÇÃO EM CONSÓRCIOS PÚBLICOS						
<b>Nome do Programa:</b>	411 - CONSÓRCIOS PÚBLICOS - CONIAPE	<b>Data Inicial:</b>		<b>Data Final:</b>			
<b>Objetivo do Programa:</b>	Desenvolver Ações De Melhoria A População Através Dos Consórcios Públicos, Inclusive Compra De Medicamentos, Realização De Exames, Iluminação Pública Dentre Outros.						
<b>Indicador do Programa:</b>	Programa de gestão administrativa não é mensurado	<b>Fonte do Indicador:</b>	6 - Não se aplica	<b>Ref. atual:</b>	0,00000	<b>Ref. esperada do ano:</b>	0,00000
<b>Órgão responsável:</b>	9000 - SECRETARIA DE DESENVOLVIMENTO RURAL E MEIO AMBIENTE						
<b>Órgão participante:</b>	9000 - SECRETARIA DE DESENVOLVIMENTO RURAL E MEIO AMBIENTE						
<b>Público-Alvo:</b>	Público em Geral						
<b>Ações</b>	<b>Produto da ação</b>	<b>Medida do Produto</b>	<b>Meta Física</b>	<b>Fonte de Recursos</b>	<b>Gasto total/ação (R\$)</b>		
1.9 - AQUISIÇÃO DE MÓVEIS, MÁQUINAS E EQUIPAMENTOS DIVERSOS PARA O NIESMA	Aquisição de móveis,	-	0,00000	604 - Recursos Próprios - Rateio NIESMA	3.660,03		
2.23 - GESTÃO DE REGULARIZAÇÃO FUNDIÁRIA	Gestão de regularização	-	0,00000	605 - Recursos do NIESMA - Núcleo Intern. de ESMA	24.400,05		
2.24 - GESTÃO DO PLANEJAMENTO URBANO	Gestão do planejamento	-	0,00000	605 - Recursos do NIESMA - Núcleo Intern. de ESMA	21.960,10		
2.25 - SERVIÇO DE INSPEÇÃO MUNICIPAL - SIM	Serviço de inspeção municipal	-	0,00000	605 - Recursos do NIESMA - Núcleo Intern. de ESMA	9.150,01		
2.29 - ELABORAÇÃO/ REVISÃO DO PLANO DIRETOR	Elaboração/ revisão do plano	-	0,00000	605 - Recursos do NIESMA - Núcleo Intern. de ESMA	229.607,42		
2.32 - GESTÃO AMBIENTAL (SANEAMENTO BÁSICO E RESÍDUOS SÓLIDOS)	Gestão ambiental	-	0,00000	605 - Recursos do NIESMA - Núcleo Intern. de ESMA	11.183,35		
2.36 - MANUTENÇÃO DAS ATIVIDADES DO NÚCLEO DE ENGENHARIA, SANEAMENTO BÁSICO E	Manutenção das atividades do	-	0,00000	604 - Recursos Próprios - Rateio NIESMA	87.606,89		

Ações	Detalhamento da Meta/Ano do PPA por produto da Ação				Detalhamento dos Recursos/Ano do PPA em R\$			
	2022	2023	2024	2025	2022	2023	2024	2025
1.9 - AQUISIÇÃO DE MÓVEIS, MÁQUINAS E EQUIPAMENTOS DIVERSOS PARA O NIESMA	0,00000	0,00000	0,00000	0,00000	900,00	900,00	909,54	950,49
2.23 - GESTÃO DE REGULARIZAÇÃO FUNDIÁRIA	0,00000	0,00000	0,00000	0,00000	6.000,00	6.000,00	6.063,60	6.336,45
2.24 - GESTÃO DO PLANEJAMENTO URBANO	0,00000	0,00000	0,00000	0,00000	5.400,00	5.400,00	5.457,24	5.702,86
2.25 - SERVIÇO DE INSPEÇÃO MUNICIPAL - SIM	0,00000	0,00000	0,00000	0,00000	2.250,00	2.250,00	2.273,85	2.376,16
2.29 - ELABORAÇÃO/ REVISÃO DO PLANO DIRETOR	0,00000	0,00000	0,00000	0,00000	3.900,00	73.600,00	74.380,16	77.727,26
2.32 - GESTÃO AMBIENTAL (SANEAMENTO BÁSICO E RESÍDUOS SÓLIDOS)	0,00000	0,00000	0,00000	0,00000	2.750,00	2.750,00	2.779,15	2.904,20
2.36 - MANUTENÇÃO DAS ATIVIDADES DO NÚCLEO DE ENGENHARIA, SANEAMENTO BÁSICO E	0,00000	0,00000	0,00000	0,00000	13.700,00	24.100,00	24.355,46	25.451,43

<b>Diretriz/Macroobjetivo:</b>	OTIMIZAR A ECONOMIA DOS RECURSOS PÚBLICOS ATRAVÉS DE PARTICIPAÇÃO EM CONSÓRCIOS PÚBLICOS						
<b>Nome do Programa:</b>	410 - CONSÓRCIOS PÚBLICOS - COMUPE	<b>Data Inicial:</b>		<b>Data Final:</b>			
<b>Objetivo do Programa:</b>	Desenvolver Ações De Melhoria A População Através Dos Consórcios Públicos, Inclusive Compra De Medicamentos, Realização De Exames, Iluminação Pública Dentre Outros.						
<b>Indicador do Programa:</b>	Programa de gestão administrativa não é mensurado	<b>Fonte do Indicador:</b>	6 - Não se aplica	<b>Ref. atual:</b>	0,00000	<b>Ref. esperada do ano:</b>	0,00000
<b>Órgão responsável:</b>	5000 - SECRETARIA DE ADMINISTRAÇÃO						
<b>Órgão participante:</b>	5000 - SECRETARIA DE ADMINISTRAÇÃO						
<b>Público-Alvo:</b>	População do município						
<b>Ações</b>	<b>Produto da ação</b>	<b>Medida do Produto</b>	<b>Meta Física</b>	<b>Fonte de Recursos</b>	<b>Gasto total/ação (R\$)</b>		
1.86 - RATEIO PELA PARTICIPAÇÃO EM CONSÓRCIOS PÚBLICOS - COMUPE	Rateio pela participação em	-	0,00000	1 - Recursos Próprios - STN - 1.501.0000	36.619,61		
2.53 - RATEIO PELA PARTICIPAÇÃO EM CONSÓRCIOS PÚBLICOS - COMUPE	Rateio pela participação em	-	0,00000	1 - Recursos Próprios - STN - 1.501.0000	317.181,29		

# Prefeitura Municipal do Bom Jardim

Praça 19 de Julho, SN - Centro - 55.730-000 - Bom Jardim/ PE

CNPJ: 10.293.074/0001-17 Fone: 36381156

contato@bomjardim.pe.gov.br



Usuário: Lucimara Felipe dos

Chave de Autenticação

2058-2080-902

Página

14 / 57

## Acompanhamento dos Programas e Ações

Ações	Detalhamento da Meta/Ano do PPA por produto da Ação				Detalhamento dos Recursos/Ano do PPA em R\$			
	2022	2023	2024	2025	2022	2023	2024	2025
1.86 - RATEIO PELA PARTICIPAÇÃO EM CONSÓRCIOS PÚBLICOS - COMUPE	0,00000	0,00000	0,00000	0,00000	9.004,80	9.004,80	9.100,25	9.509,76
2.53 - RATEIO PELA PARTICIPAÇÃO EM CONSÓRCIOS PÚBLICOS - COMUPE	0,00000	0,00000	0,00000	0,00000	77.995,20	77.995,20	78.821,95	82.368,94

<b>Diretriz/Macroobjetivo:</b>	MELHORAR A HABITABILIDADE DAS CIDADES										
<b>Nome do Programa:</b>	1601 - HABITAÇÃO POPULAR			<b>Data Inicial:</b>	<b>Data Final:</b>						
<b>Objetivo do Programa:</b>	Habitação popular										
<b>Indicador do Programa:</b>	Número de pessoas beneficiadas		<b>Fonte do Indicador:</b>	7 - QUANTIDADE		<b>Ref. atual:</b>	0,00000		<b>Ref. esperada do ano:</b>	0,00000	
<b>Órgão responsável:</b>	8000 - SECRETARIA DE DESENVOLVIMENTO URBANO E OBRAS										
<b>Órgão participante:</b>	8000 - SECRETARIA DE DESENVOLVIMENTO URBANO E OBRAS										
<b>Público-Alvo:</b>	População do município										

Ações	Produto da ação	Medida do Produto	Meta Física	Fonte de Recursos	Gasto total/ação (R\$)
1.63 - CONSTRUÇÃO DE CASAS POPULARES	Construção de casas populares	-	0,00000	1 - Recursos Próprios - STN - 1.501.0000	40.666,77
1.63 - CONSTRUÇÃO DE CASAS POPULARES	Construção de casas populares	-	0,00000	401 - Recursos de Convênios do Governo Federal - STN -	40.666,77
2.58 - MANUTENÇÃO DO PROGRAMA HABITAÇÃO POPULAR	Manutenção do programa	-	0,00000	1 - Recursos Próprios - STN - 1.501.0000	81.333,52

Ações	Detalhamento da Meta/Ano do PPA por produto da Ação				Detalhamento dos Recursos/Ano do PPA em R\$			
	2022	2023	2024	2025	2022	2023	2024	2025
1.63 - CONSTRUÇÃO DE CASAS POPULARES	0,00000	0,00000	0,00000	0,00000	20.000,00	20.000,00	20.212,00	21.121,54
2.58 - MANUTENÇÃO DO PROGRAMA HABITAÇÃO POPULAR	0,00000	0,00000	0,00000	0,00000	20.000,00	20.000,00	20.212,00	21.121,52

<b>Diretriz/Macroobjetivo:</b>											
<b>Nome do Programa:</b>	1017 - LABORATÓRIO MUNICIPAL DE ANÁLISES CLÍNICAS - LAMAC			<b>Data Inicial:</b>	<b>Data Final:</b>						
<b>Objetivo do Programa:</b>	LABORATÓRIO MUNICIPAL DE ANÁLISES CLÍNICAS - LAMAC										
<b>Indicador do Programa:</b>			<b>Fonte do Indicador:</b>			<b>Ref. atual:</b>	0,00000		<b>Ref. esperada do ano:</b>	0,00000	
<b>Órgão responsável:</b>	12000 - FUNDO MUNICIPAL DE SAÚDE										
<b>Órgão participante:</b>	12000 - FUNDO MUNICIPAL DE SAÚDE										
<b>Público-Alvo:</b>											

Ações	Produto da ação	Medida do Produto	Meta Física	Fonte de Recursos	Gasto total/ação (R\$)
2.186 - LABORATÓRIO MUNICIPAL DE ANÁLISES CLÍNICAS - LAMAC	LABORATÓRIO MUNICIPAL DE	-	0,00000	3 - Impostos e Transferências Saúde 15% - STN -	49.066,82

Ações	Detalhamento da Meta/Ano do PPA por produto da Ação				Detalhamento dos Recursos/Ano do PPA em R\$			
	2022	2023	2024	2025	2022	2023	2024	2025
2.186 - LABORATÓRIO MUNICIPAL DE ANÁLISES CLÍNICAS - LAMAC	0,00000	0,00000	0,00000	0,00000	0,00	16.000,00	16.169,60	16.897,22

# Prefeitura Municipal do Bom Jardim

Praça 19 de Julho, SN - Centro - 55.730-000 - Bom Jardim/ PE

CNPJ: 10.293.074/0001-17 Fone: 36381156

contato@bomjardim.pe.gov.br



Usuário: Lucimara Felipe dos

Chave de Autenticação

2058-2080-902

Página

15 / 57

## Acompanhamento dos Programas e Ações

<b>Diretriz/Macroobjetivo:</b>							
<b>Nome do Programa:</b>	1018 - PROGRAMA ACADEMIA DA SAÚDE	<b>Data Inicial:</b>		<b>Data Final:</b>			
<b>Objetivo do Programa:</b>	PROGRAMA ACADEMIA DA SAÚDE						
<b>Indicador do Programa:</b>		<b>Fonte do Indicador:</b>		<b>Ref. atual:</b>	0,00000	<b>Ref. esperada do ano:</b>	0,00000
<b>Órgão responsável:</b>	12000 - FUNDO MUNICIPAL DE SAÚDE						
<b>Órgão participante:</b>	12000 - FUNDO MUNICIPAL DE SAÚDE						
<b>Público-Alvo:</b>							
<b>Ações</b>	<b>Produto da ação</b>	<b>Medida do Produto</b>	<b>Meta Física</b>	<b>Fonte de Recursos</b>	<b>Gasto total/ação (R\$)</b>		
1.182 - CONSTRUÇÃO DA ACADEMIA DA SAÚDE	CONSTRUÇÃO DA ACADEMIA	-	0,00000	3 - Impostos e Transferências Saúde 15% - STN -	15.333,38		
2.189 - MANUTENÇÃO DA ACADEMIA DA SAÚDE	MANUTENÇÃO DA ACADEMIA	-	0,00000	3 - Impostos e Transferências Saúde 15% - STN -	46.000,14		

Ações	Detalhamento da Meta/Ano do PPA por produto da Ação				Detalhamento dos Recursos/Ano do PPA em R\$			
	2022	2023	2024	2025	2022	2023	2024	2025
1.182 - CONSTRUÇÃO DA ACADEMIA DA SAÚDE	0,00000	0,00000	0,00000	0,00000	0,00	5.000,00	5.053,00	5.280,38
2.189 - MANUTENÇÃO DA ACADEMIA DA SAÚDE	0,00000	0,00000	0,00000	0,00000	0,00	15.000,00	15.159,00	15.841,14

<b>Diretriz/Macroobjetivo:</b>	REGULARIZAÇÃO DE DÉBITOS DO MUNICÍPIO.						
<b>Nome do Programa:</b>	0 - OPERAÇÕES ESPECIAIS	<b>Data Inicial:</b>		<b>Data Final:</b>			
<b>Objetivo do Programa:</b>	Pagamento das despesas que não contribuem para a manutenção das ações de governo, das quais não resulta um produto, e não geram contraprestação direta sob a forma de bens ou serviços.						
<b>Indicador do Programa:</b>	Programa de gestão administrativa não é mensurado	<b>Fonte do Indicador:</b>	6 - Não se aplica	<b>Ref. atual:</b>	0,00000	<b>Ref. esperada do ano:</b>	0,00000
<b>Órgão responsável:</b>	13000 - SECRETARIA DE DESENVOLVIMENTO SOCIAL E DIREITOS HUMANOS						
<b>Órgão participante:</b>	13000 - SECRETARIA DE DESENVOLVIMENTO SOCIAL E DIREITOS HUMANOS						
<b>Público-Alvo:</b>	Credores em geral						
<b>Ações</b>	<b>Produto da ação</b>	<b>Medida do Produto</b>	<b>Meta Física</b>	<b>Fonte de Recursos</b>	<b>Gasto total/ação (R\$)</b>		
0.10 - ENCARGOS GERAIS DA ASSISTÊNCIA SOCIAL - SETENÇAS JUDICIAIS, PARCELAMENTOS,	Encargos pagos.	-	0,00000	302 - Recursos Próprios Assistência Social - STN -	122.000,28		

Ações	Detalhamento da Meta/Ano do PPA por produto da Ação				Detalhamento dos Recursos/Ano do PPA em R\$			
	2022	2023	2024	2025	2022	2023	2024	2025
0.10 - ENCARGOS GERAIS DA ASSISTÊNCIA SOCIAL - SETENÇAS JUDICIAIS, PARCELAMENTOS,	0,00000	0,00000	0,00000	0,00000	30.000,00	30.000,00	30.318,00	31.682,28

<b>Diretriz/Macroobjetivo:</b>							
<b>Nome do Programa:</b>	1015 - MANUTENÇÃO DOS CONSÓRCIOS	<b>Data Inicial:</b>		<b>Data Final:</b>			
<b>Objetivo do Programa:</b>	MANUTENÇÃO DOS CONSÓRCIOS						
<b>Indicador do Programa:</b>		<b>Fonte do Indicador:</b>		<b>Ref. atual:</b>	0,00000	<b>Ref. esperada do ano:</b>	0,00000
<b>Órgão responsável:</b>	12000 - FUNDO MUNICIPAL DE SAÚDE						
<b>Órgão participante:</b>	12000 - FUNDO MUNICIPAL DE SAÚDE						
<b>Público-Alvo:</b>							
<b>Ações</b>	<b>Produto da ação</b>	<b>Medida do Produto</b>	<b>Meta Física</b>	<b>Fonte de Recursos</b>	<b>Gasto total/ação (R\$)</b>		



# Prefeitura Municipal do Bom Jardim

Praça 19 de Julho, SN - Centro - 55.730-000 - Bom Jardim/ PE  
CNPJ: 10.293.074/0001-17 Fone: 36381156 contato@bomjardim.pe.gov.br



Usuário: Lucimara Felipe dos  
Chave de Autenticação: 2058-2080-902  
Página: 16 / 57

## Acompanhamento dos Programas e Ações

1.113 - PARTICIPAÇÃO NOS INVESTIMENTOS DO CONSÓRCIO MUNICIPAL - RATEIO	PARTICIPAÇÃO NOS	-	0,00000	3 - Impostos e Transferências Saúde 15% - STN -	3.066,68
1.114 - INVESTIMENTO NAS AÇÕES ADMINISTRATIVAS ATRAVÉS DE CONSÓRCIOS -	INVESTIMENTO NAS AÇÕES	-	0,00000	3 - Impostos e Transferências Saúde 15% - STN -	15.333,38
1.114 - INVESTIMENTO NAS AÇÕES ADMINISTRATIVAS ATRAVÉS DE CONSÓRCIOS -	INVESTIMENTO NAS AÇÕES	-	0,00000	202 - (INVESTIMENTO) Recursos SUS Bloco de Estruturação	15.333,38
2.176 - PARTICIPAÇÃO NA MANUTENÇÃO DO CONSÓRCIO MUNICIPAL - RATEIO	PARTICIPAÇÃO NA	-	0,00000	3 - Impostos e Transferências Saúde 15% - STN -	12.266,70
2.177 - MANUTENÇÃO NAS AÇÕES DE MÉDIA E ALTA COMPLEXIDADE ATRAVÉS DE	MANUTENÇÃO NAS AÇÕES	-	0,00000	3 - Impostos e Transferências Saúde 15% - STN -	138.000,47
2.177 - MANUTENÇÃO NAS AÇÕES DE MÉDIA E ALTA COMPLEXIDADE ATRAVÉS DE	MANUTENÇÃO NAS AÇÕES	-	0,00000	201 - (CUSTEIO) Recursos do SUS do Bloco de Manutenção	138.000,47

Ações	Detalhamento da Meta/Ano do PPA por produto da Ação				Detalhamento dos Recursos/Ano do PPA em R\$			
	2022	2023	2024	2025	2022	2023	2024	2025
1.113 - PARTICIPAÇÃO NOS INVESTIMENTOS DO CONSÓRCIO MUNICIPAL - RATEIO	0,00000	0,00000	0,00000	0,00000	0,00	1.000,00	1.010,60	1.056,08
1.114 - INVESTIMENTO NAS AÇÕES ADMINISTRATIVAS ATRAVÉS DE CONSÓRCIOS -	0,00000	0,00000	0,00000	0,00000	0,00	10.000,00	10.106,00	10.560,76
2.176 - PARTICIPAÇÃO NA MANUTENÇÃO DO CONSÓRCIO MUNICIPAL - RATEIO	0,00000	0,00000	0,00000	0,00000	0,00	4.000,00	4.042,40	4.224,30
2.177 - MANUTENÇÃO NAS AÇÕES DE MÉDIA E ALTA COMPLEXIDADE ATRAVÉS DE	0,00000	0,00000	0,00000	0,00000	0,00	90.000,00	90.954,00	95.046,94

<b>Diretriz/Macroobjetivo:</b>							
<b>Nome do Programa:</b>	1016 - PROGRAMA MEDICAMENTO EM CASA	<b>Data Inicial:</b>		<b>Data Final:</b>			
<b>Objetivo do Programa:</b>	PROGRAMA MEDICAMENTO EM CASA						
<b>Indicador do Programa:</b>		<b>Fonte do Indicador:</b>		<b>Ref. atual:</b>	0,00000	<b>Ref. esperada do ano:</b>	0,00000
<b>Órgão responsável:</b>	12000 - FUNDO MUNICIPAL DE SAÚDE						
<b>Órgão participante:</b>	12000 - FUNDO MUNICIPAL DE SAÚDE						
<b>Público-Alvo:</b>							
<b>Ações</b>	<b>Produto da ação</b>	<b>Medida do Produto</b>	<b>Meta Física</b>	<b>Fonte de Recursos</b>	<b>Gasto total/ação (R\$)</b>		
2.185 - MANUTENÇÃO DO PROGRAMA MEDICAMENTO EM CASA	MANUTENÇÃO DO PROGRAMA	-	0,00000	3 - Impostos e Transferências Saúde 15% - STN -	153.333,85		

Ações	Detalhamento da Meta/Ano do PPA por produto da Ação				Detalhamento dos Recursos/Ano do PPA em R\$			
	2022	2023	2024	2025	2022	2023	2024	2025
2.185 - MANUTENÇÃO DO PROGRAMA MEDICAMENTO EM CASA	0,00000	0,00000	0,00000	0,00000	0,00	50.000,00	50.530,00	52.803,85

<b>Diretriz/Macroobjetivo:</b>	REGULARIZAÇÃO DE DÉBITOS DO MUNICÍPIO.						
<b>Nome do Programa:</b>	0 - OPERAÇÕES ESPECIAIS	<b>Data Inicial:</b>		<b>Data Final:</b>			
<b>Objetivo do Programa:</b>	Pagamento das despesas que não contribuem para a manutenção das ações de governo, das quais não resulta um produto, e não geram contraprestação direta sob a forma de bens ou serviços.						
<b>Indicador do Programa:</b>	Programa de gestão administrativa não é mensurado	<b>Fonte do Indicador:</b>	6 - Não se aplica	<b>Ref. atual:</b>	0,00000	<b>Ref. esperada do ano:</b>	0,00000
<b>Órgão responsável:</b>	17000 - Fundo Municipal de Educação de Bom Jardim						
<b>Órgão participante:</b>	17000 - Fundo Municipal de Educação de Bom Jardim						
<b>Público-Alvo:</b>	Credores em geral						
<b>Ações</b>	<b>Produto da ação</b>	<b>Medida do Produto</b>	<b>Meta Física</b>	<b>Fonte de Recursos</b>	<b>Gasto total/ação (R\$)</b>		
0.5 - ENCARGOS GERAIS DA EDUCAÇÃO - SENTENÇAS JUDICIAIS, PARCELAMENTOS E JUROS	Encargos gerais da educação -	-	0,00000	2 - Impostos e Transferências Educação MDE 25% - STN -	612.668,60		

# Prefeitura Municipal do Bom Jardim

Praça 19 de Julho, SN - Centro - 55.730-000 - Bom Jardim/ PE  
CNPJ: 10.293.074/0001-17 Fone: 36381156 [contato@bomjardim.pe.gov.br](mailto:contato@bomjardim.pe.gov.br)



Usuário: Lucimara Felipe dos

Chave de Autenticação  
2058-2080-902

Página  
17 / 57

## Acompanhamento dos Programas e Ações

Ações	Detalhamento da Meta/Ano do PPA por produto da Ação				Detalhamento dos Recursos/Ano do PPA em R\$			
	2022	2023	2024	2025	2022	2023	2024	2025
0.5 - ENCARGOS GERAIS DA EDUCAÇÃO - SENTENÇAS JUDICIAIS, PARCELAMENTOS E JUROS	0,00000	0,00000	0,00000	0,00000	30.000,00	190.000,00	192.014,00	200.654,60

<b>Diretriz/Macroobjetivo:</b>									
<b>Nome do Programa:</b>	1009 - CASA DE APOIO CONSORCIAL			<b>Data Inicial:</b>			<b>Data Final:</b>		
<b>Objetivo do Programa:</b>	CASA DE APOIO CONSORCIAL								
<b>Indicador do Programa:</b>			<b>Fonte do Indicador:</b>			<b>Ref. atual:</b>	0,00000	<b>Ref. esperada do ano:</b>	0,00000
<b>Órgão responsável:</b>	19000 - CONSÓRCIO PÚBLICO INTERMUNICIPAL DO AGRESTE PERNAMBUCANO - CONIAPE								
<b>Órgão participante:</b>	19000 - CONSÓRCIO PÚBLICO INTERMUNICIPAL DO AGRESTE PERNAMBUCANO - CONIAPE								
<b>Público-Alvo:</b>									
<b>Ações</b>	<b>Produto da ação</b>	<b>Medida do Produto</b>	<b>Meta Física</b>	<b>Fonte de Recursos</b>		<b>Gasto total/ação (R\$)</b>			
2.168 - MANUTENÇÃO DA CASA DE APOIO CONSORCIAL	MANUTENÇÃO DA CASA DE	-	0,00000	610 - Recursos do NIS - Núcleo Interm. de Saúde		24.533,41			

Ações	Detalhamento da Meta/Ano do PPA por produto da Ação				Detalhamento dos Recursos/Ano do PPA em R\$			
	2022	2023	2024	2025	2022	2023	2024	2025
2.168 - MANUTENÇÃO DA CASA DE APOIO CONSORCIAL	0,00000	0,00000	0,00000	0,00000	0,00	8.000,00	8.084,80	8.448,61

<b>Diretriz/Macroobjetivo:</b>	PROTEÇÃO SOCIAL								
<b>Nome do Programa:</b>	841 - Programa Municipal de Renda Mínima - "Pró-Renda"			<b>Data Inicial:</b>			<b>Data Final:</b>		
<b>Objetivo do Programa:</b>	Programa Municipal de Renda Mínima - "Pró-Renda"								
<b>Indicador do Programa:</b>			<b>Fonte do Indicador:</b>			<b>Ref. atual:</b>	0,00000	<b>Ref. esperada do ano:</b>	0,00000
<b>Órgão responsável:</b>	13000 - SECRETARIA DE DESENVOLVIMENTO SOCIAL E DIREITOS HUMANOS								
<b>Órgão participante:</b>	13000 - SECRETARIA DE DESENVOLVIMENTO SOCIAL E DIREITOS HUMANOS								
<b>Público-Alvo:</b>	População Carente								
<b>Ações</b>	<b>Produto da ação</b>	<b>Medida do Produto</b>	<b>Meta Física</b>	<b>Fonte de Recursos</b>		<b>Gasto total/ação (R\$)</b>			
2.157 - Manutenção das Atividades do Programa Municipal de Renda Mínima - "Pro- Renda"	Manutenção das Atividades do	-	0,00000	1 - Recursos Próprios - STN - 1.501,0000		4.600,015,50			

Ações	Detalhamento da Meta/Ano do PPA por produto da Ação				Detalhamento dos Recursos/Ano do PPA em R\$			
	2022	2023	2024	2025	2022	2023	2024	2025
2.157 - Manutenção das Atividades do Programa Municipal de Renda Mínima - "Pro- Renda"	0,00000	0,00000	0,00000	0,00000	0,00	1.500.000,00	1.515.900,00	1.584.115,50

<b>Diretriz/Macroobjetivo:</b>	OTIMIZAR A ECONOMIA DOS RECURSOS PÚBLICOS ATRAVÉS DE PARTICIPAÇÃO EM CONSÓRCIOS PÚBLICOS								
<b>Nome do Programa:</b>	411 - CONSÓRCIOS PÚBLICOS - CONIAPE			<b>Data Inicial:</b>			<b>Data Final:</b>		
<b>Objetivo do Programa:</b>	Desenvolver Ações De Melhoria A População Através Dos Consórcios Públicos, Inclusive Compra De Medicamentos, Realização De Exames, Iluminação Pública Dentre Outros.								
<b>Indicador do Programa:</b>	Programa de gestão administrativa não é mensurado		<b>Fonte do Indicador:</b>	6 - Não se aplica		<b>Ref. atual:</b>	0,00000	<b>Ref. esperada do ano:</b>	0,00000
<b>Órgão responsável:</b>	8000 - SECRETARIA DE DESENVOLVIMENTO URBANO E OBRAS								
<b>Órgão participante:</b>	8000 - SECRETARIA DE DESENVOLVIMENTO URBANO E OBRAS								
<b>Público-Alvo:</b>	Público em Geral								

# Prefeitura Municipal do Bom Jardim

Praça 19 de Julho, SN - Centro - 55.730-000 - Bom Jardim/ PE

CNPJ: 10.293.074/0001-17 Fone: 36381156

contato@bomjardim.pe.gov.br



Usuário: Lucimara Felipe dos

Chave de Autenticação

2058-2080-902

Página

18 / 57

## Acompanhamento dos Programas e Ações

Ações	Produto da ação	Medida do Produto	Meta Física	Fonte de Recursos	Gasto total/ação (R\$)
1.12 - IMPLANTAÇÃO/ AMPLIAÇÃO DO PARQUE DE ILUMINAÇÃO PÚBLICA	Implantação/ ampliação do	-	0,00000	603 - Recursos do NIIP - Núcleo Interm. de Iluminação	2.846,69
1.13 - AQUISIÇÃO DE MÓVEIS, MÁQUINAS E EQUIPAMENTOS DIVERSOS PARA O NIIP	Aquisição de móveis,	-	0,00000	602 - Recursos Próprios - Rateio NIIP	1.220,02
2.38 - MANUTENÇÃO DO PARQUE DE ILUMINAÇÃO PÚBLICA	Manutenção do parque de	-	0,00000	603 - Recursos do NIIP - Núcleo Interm. de Iluminação	97.646,91
2.49 - MANUTENÇÃO DAS ATIVIDADES DO NÚCLEO INTERMUNICIPAL DE ILUMINAÇÃO	Manutenção das atividades do	-	0,00000	602 - Recursos Próprios - Rateio NIIP	20.713,36
2.51 - CAPACITAÇÃO DOS PROFISSIONAIS DO SETOR DE ILUMINAÇÃO PÚBLICA - NIIP	Capacitação dos profissionais	-	0,00000	603 - Recursos do NIIP - Núcleo Interm. de Iluminação	1.423,32

Ações	Detalhamento da Meta/Ano do PPA por produto da Ação				Detalhamento dos Recursos/Ano do PPA em R\$			
	2022	2023	2024	2025	2022	2023	2024	2025
1.12 - IMPLANTAÇÃO/ AMPLIAÇÃO DO PARQUE DE ILUMINAÇÃO PÚBLICA	0,00000	0,00000	0,00000	0,00000	700,00	700,00	707,42	739,27
1.13 - AQUISIÇÃO DE MÓVEIS, MÁQUINAS E EQUIPAMENTOS DIVERSOS PARA O NIIP	0,00000	0,00000	0,00000	0,00000	300,00	300,00	303,18	316,84
2.38 - MANUTENÇÃO DO PARQUE DE ILUMINAÇÃO PÚBLICA	0,00000	0,00000	0,00000	0,00000	24.200,00	23.950,00	24.203,87	25.293,04
2.49 - MANUTENÇÃO DAS ATIVIDADES DO NÚCLEO INTERMUNICIPAL DE ILUMINAÇÃO	0,00000	0,00000	0,00000	0,00000	6.300,00	4.700,00	4.749,82	4.963,54
2.51 - CAPACITAÇÃO DOS PROFISSIONAIS DO SETOR DE ILUMINAÇÃO PÚBLICA - NIIP	0,00000	0,00000	0,00000	0,00000	350,00	350,00	353,71	369,61

<b>Diretriz/Macroobjetivo:</b>	REGULARIZAÇÃO DE DÉBITOS DO MUNICÍPIO.							
<b>Nome do Programa:</b>	0 - OPERAÇÕES ESPECIAIS			<b>Data Inicial:</b>			<b>Data Final:</b>	
<b>Objetivo do Programa:</b>	Pagamento das despesas que não contribuem para a manutenção das ações de governo, das quais não resulta um produto, e não geram contraprestação direta sob a forma de bens ou serviços.							
<b>Indicador do Programa:</b>	Programa de gestão administrativa não é mensurado	<b>Fonte do Indicador:</b>	6 - Não se aplica	<b>Ref. atual:</b>	0,00000	<b>Ref. esperada do ano:</b>	0,00000	
<b>Órgão responsável:</b>	5000 - SECRETARIA DE ADMINISTRAÇÃO							
<b>Órgão participante:</b>	5000 - SECRETARIA DE ADMINISTRAÇÃO							
<b>Público-Alvo:</b>	Credores em geral							
<b>Ações</b>	<b>Produto da ação</b>	<b>Medida do Produto</b>	<b>Meta Física</b>	<b>Fonte de Recursos</b>	<b>Gasto total/ação (R\$)</b>			
0.9 - INDENIZAÇÕES E RESTITUIÇÕES DIVERSAS	Indenizações e restituições	-	0,00000	33 - Consórcio - Recursos Próprios - Rateio Administrativo	17.480,06			

Ações	Detalhamento da Meta/Ano do PPA por produto da Ação				Detalhamento dos Recursos/Ano do PPA em R\$			
	2022	2023	2024	2025	2022	2023	2024	2025
0.9 - INDENIZAÇÕES E RESTITUIÇÕES DIVERSAS	0,00000	0,00000	0,00000	0,00000	0,00	5.700,00	5.760,42	6.019,64

<b>Diretriz/Macroobjetivo:</b>	MELHORAR A CONSERVAÇÃO AMBIENTAL E AS PRÁTICAS SUSTENTÁVEIS DE USOS DOS RECURSOS NATURAIS							
<b>Nome do Programa:</b>	2002 - PROGRAMA DE DESENVOLVIMENTO DA AGRICULTURA SUSTENTÁVEL, APOIO AO HOMEM DO CAMP			<b>Data Inicial:</b>			<b>Data Final:</b>	
<b>Objetivo do Programa:</b>	Promover o desenvolvimento da agropecuária sustentável, da pesca artesanal e da aquicultura familiar, além de dotar as centrais de abastecimentos e feiras livres de estrutura adequada as necessidades d							
<b>Indicador do Programa:</b>	SIPEOAGRO	<b>Fonte do Indicador:</b>	10 - HECTARES	<b>Ref. atual:</b>	0,00000	<b>Ref. esperada do ano:</b>	0,00000	
<b>Órgão responsável:</b>	8000 - SECRETARIA DE DESENVOLVIMENTO URBANO E OBRAS							
<b>Órgão participante:</b>	8000 - SECRETARIA DE DESENVOLVIMENTO URBANO E OBRAS							
<b>Público-Alvo:</b>	Produtor agropecuário, industrial e agroindustrial; - Agricultor familiar, pequeno produtor familiar, pescador e aquicultor; - Extrativistas, assentados da reforma agrária, irrigantes, povos e comunidades trad							
<b>Ações</b>	<b>Produto da ação</b>	<b>Medida do Produto</b>	<b>Meta Física</b>	<b>Fonte de Recursos</b>	<b>Gasto total/ação (R\$)</b>			
1.37 - CONSTRUÇÃO, AMPLIAÇÃO E/OU REFORMA DE IMÓVEIS DESTINADOS A COMERC	Construção, ampliação e/ou	-	0,00000	1 - Recursos Próprios - STN - 1.501.0000	122.000,31			

# Prefeitura Municipal do Bom Jardim

Praça 19 de Julho, SN - Centro - 55.730-000 - Bom Jardim/ PE

CNPJ: 10.293.074/0001-17 Fone: 36381156

contato@bomjardim.pe.gov.br



Usuário: Lucimara Felipe dos

Chave de Autenticação

2058-2080-902

Página

19 / 57

## Acompanhamento dos Programas e Ações

Ações	Detalhamento da Meta/Ano do PPA por produto da Ação				Detalhamento dos Recursos/Ano do PPA em R\$			
	2022	2023	2024	2025	2022	2023	2024	2025
L.37 - CONSTRUÇÃO, AMPLIAÇÃO E/OU REFORMA DE IMÓVEIS DESTINADOS A COMERC	0,00000	0,00000	0,00000	0,00000	30.000,00	30.000,00	30.318,00	31.682,31

<b>Diretriz/Macroobjetivo:</b>	REDUZIR AS DESIGUALDADES REGIONAIS								
<b>Nome do Programa:</b>	2701 - DESPORTO E LAZER MUNICIPAL			<b>Data Inicial:</b>			<b>Data Final:</b>		
<b>Objetivo do Programa:</b>	Oferecer acesso à prática e ao conhecimento do esporte recreativo e de lazer, favorecendo o desenvolvimento humano e a inclusão social.								
<b>Indicador do Programa:</b>	Em construção		<b>Fonte do Indicador:</b>	1 - Em construção		<b>Ref. atual:</b>	0,00000	<b>Ref. esperada do ano:</b>	0,00000
<b>Órgão responsável:</b>	10000 - SECRETARIA DE ESPORTES, CULTURA E TURISMO								
<b>Órgão participante:</b>	10000 - SECRETARIA DE ESPORTES, CULTURA E TURISMO								
<b>Público-Alvo:</b>	População do município								

Ações	Produto da ação	Medida do Produto	Meta Física	Fonte de Recursos	Gasto total/ação (R\$)
1.47 - EXECUÇÃO DE OBRAS PARA PRÁTICAS DE ESPORTE - ACADEMIA DAS CIDADES	Execução de obras para	-	0,00000	1 - Recursos Próprios - STN - 1.501.0000	40.666,77
1.47 - EXECUÇÃO DE OBRAS PARA PRÁTICAS DE ESPORTE - ACADEMIA DAS CIDADES	Execução de obras para	-	0,00000	401 - Recursos de Convênios do Governo Federal - STN -	40.666,77
1.108 - EXECUÇÃO DE OBRAS PARA PRÁTICAS DE ESPORTE	EXECUÇÃO DE OBRAS PARA	-	0,00000	1 - Recursos Próprios - STN - 1.501.0000	61.333,54
1.108 - EXECUÇÃO DE OBRAS PARA PRÁTICAS DE ESPORTE	EXECUÇÃO DE OBRAS PARA	-	0,00000	401 - Recursos de Convênios do Governo Federal - STN -	5.520.018,60
2.72 - APOIO AO DESPORTO AMADOR, INCLUINDO O PROGRAMA ESPORTE PARA TODOS	Apoio ao desporto amador,	-	0,00000	1 - Recursos Próprios - STN - 1.501.0000	231.800,58
2.73 - SUBVENÇÕES SOCIAIS A ENTIDADES ESPORTIVAS	Subvenções sociais a	-	0,00000	1 - Recursos Próprios - STN - 1.501.0000	20.333,38

Ações	Detalhamento da Meta/Ano do PPA por produto da Ação				Detalhamento dos Recursos/Ano do PPA em R\$			
	2022	2023	2024	2025	2022	2023	2024	2025
1.47 - EXECUÇÃO DE OBRAS PARA PRÁTICAS DE ESPORTE - ACADEMIA DAS CIDADES	0,00000	0,00000	0,00000	0,00000	20.000,00	20.000,00	20.212,00	21.121,54
1.108 - EXECUÇÃO DE OBRAS PARA PRÁTICAS DE ESPORTE	0,00000	0,00000	0,00000	0,00000	0,00	1.820.000,00	1.839.292,00	1.922.060,14
2.72 - APOIO AO DESPORTO AMADOR, INCLUINDO O PROGRAMA ESPORTE PARA TODOS	0,00000	0,00000	0,00000	0,00000	57.000,00	57.000,00	57.604,20	60.196,38
2.73 - SUBVENÇÕES SOCIAIS A ENTIDADES ESPORTIVAS	0,00000	0,00000	0,00000	0,00000	5.000,00	5.000,00	5.053,00	5.280,38

<b>Diretriz/Macroobjetivo:</b>									
<b>Nome do Programa:</b>	1221 - MANUTENÇÃO DOS CONSÓRCIOS NA EDUCAÇÃO			<b>Data Inicial:</b>			<b>Data Final:</b>		
<b>Objetivo do Programa:</b>	MANUTENÇÃO DOS CONSÓRCIOS NA EDUCAÇÃO								
<b>Indicador do Programa:</b>			<b>Fonte do Indicador:</b>			<b>Ref. atual:</b>	0,00000	<b>Ref. esperada do ano:</b>	0,00000
<b>Órgão responsável:</b>	17000 - Fundo Municipal de Educação de Bom Jardim								
<b>Órgão participante:</b>	17000 - Fundo Municipal de Educação de Bom Jardim								
<b>Público-Alvo:</b>									

Ações	Produto da ação	Medida do Produto	Meta Física	Fonte de Recursos	Gasto total/ação (R\$)
1.178 - PARTICIPAÇÃO NOS INVESTIMENTOS DO CONSÓRCIO MUNICIPAL - RATEIO	PARTICIPAÇÃO NOS	-	0,00000	2 - Impostos e Transferências Educação MDE 25% - STN -	15.333,38
2.180 - PARTICIPAÇÃO NA MANUTENÇÃO DO CONSÓRCIO MUNICIPAL - RATEIO	PARTICIPAÇÃO NA	-	0,00000	2 - Impostos e Transferências Educação MDE 25% - STN -	322.001,08
2.181 - MANUTENÇÃO NAS AÇÕES ADMINISTRATIVAS ATRAVÉS DE CONSÓRCIOS -	MANUTENÇÃO NAS AÇÕES	-	0,00000	2 - Impostos e Transferências Educação MDE 25% - STN -	306.667,70

# Prefeitura Municipal do Bom Jardim

Praça 19 de Julho, SN - Centro - 55.730-000 - Bom Jardim/ PE  
 CNPJ: 10.293.074/0001-17 Fone: 35381156 contato@bomjardim.pe.gov.br



Usuário: Lucimara Felipe dos

Chave de Autenticação  
2058-2080-902

Página  
20 / 57

## Acompanhamento dos Programas e Ações

Ações	Detalhamento da Meta/Ano do PPA por produto da Ação				Detalhamento dos Recursos/Ano do PPA em R\$			
	2022	2023	2024	2025	2022	2023	2024	2025
1.178 - PARTICIPAÇÃO NOS INVESTIMENTOS DO CONSÓRCIO MUNICIPAL - RATEIO	0,00000	0,00000	0,00000	0,00000	0,00	5.000,00	5.053,00	5.280,38
1.180 - INVESTIMENTO NAS AÇÕES ADMINISTRATIVAS ATRAVÉS DE CONSÓRCIOS -	0,00000	0,00000	0,00000	0,00000	0,00	100.000,00	101.060,00	105.607,70
2.180 - PARTICIPAÇÃO NA MANUTENÇÃO DO CONSÓRCIO MUNICIPAL - RATEIO	0,00000	0,00000	0,00000	0,00000	0,00	5.000,00	5.053,00	5.280,38
2.181 - MANUTENÇÃO NAS AÇÕES ADMINISTRATIVAS ATRAVÉS DE CONSÓRCIOS -	0,00000	0,00000	0,00000	0,00000	0,00	100.000,00	101.060,00	105.607,70

<b>Diretriz/Macroobjetivo:</b>	ELEVAR O NÍVEL GERAL DE SAÚDE DA POPULAÇÃO						
<b>Nome do Programa:</b>	1002 - ATENÇÃO PRIMÁRIA A SAÚDE DA POPULAÇÃO			<b>Data Inicial:</b>		<b>Data Final:</b>	
<b>Objetivo do Programa:</b>	Promoção e proteção da saúde, prevenção de agravos, diagnóstico, tratamento, reabilitação, redução de danos e manutenção da saúde com o objetivo de desenvolver uma atenção integral que impacte po						
<b>Indicador do Programa:</b>	Cobertura Estratégia Saúde da Família.	<b>Fonte do Indicador:</b>	6 - Não se aplica	<b>Ref. atual:</b>	0,00000	<b>Ref. esperada do ano:</b>	0,00000
<b>Órgão responsável:</b>	12000 - FUNDO MUNICIPAL DE SAÚDE						
<b>Órgão participante:</b>	12000 - FUNDO MUNICIPAL DE SAÚDE						
<b>Público-Alvo:</b>	População do município.						

Ações	Produto da ação	Medida do Produto	Meta Física	Fonte de Recursos	Gasto total/ação (R\$)
1.10 - CONSTRUÇÃO, REFORMA E/OU AMPLIAÇÃO DOS IMÓVEIS DA ATENÇÃO PRIMÁRIA	Construção, reforma e/ou	-	0,00000	3 - Impostos e Transferências Saúde 15% - STN -	284.667,39
1.10 - CONSTRUÇÃO, REFORMA E/OU AMPLIAÇÃO DOS IMÓVEIS DA ATENÇÃO PRIMÁRIA	Construção, reforma e/ou	-	0,00000	202 - (INVESTIMENTO) Recursos SUS Bloco de Estruturação	1.762.138,94
1.10 - CONSTRUÇÃO, REFORMA E/OU AMPLIAÇÃO DOS IMÓVEIS DA ATENÇÃO PRIMÁRIA	Construção, reforma e/ou	-	0,00000	203 - Recursos de Convênios para Saúde do Governo	2.930.076,29
1.10 - CONSTRUÇÃO, REFORMA E/OU AMPLIAÇÃO DOS IMÓVEIS DA ATENÇÃO PRIMÁRIA	Construção, reforma e/ou	-	0,00000	204 - Recursos do SUS Governo Estadual - STN - 1.621.0000	142.333,70
1.53 - AQUISIÇÃO DE VEÍCULOS, MOVEIS, MÁQUINAS E EQUIPAMENTOS DIVERSOS PARA	Aquisição de veículos, moveis,	-	0,00000	3 - Impostos e Transferências Saúde 15% - STN -	96.666,92
1.53 - AQUISIÇÃO DE VEÍCULOS, MOVEIS, MÁQUINAS E EQUIPAMENTOS DIVERSOS PARA	Aquisição de veículos, moveis,	-	0,00000	202 - (INVESTIMENTO) Recursos SUS Bloco de Estruturação	381.667,70
2.15 - MANUTENÇÃO DAS AÇÕES DE ATENÇÃO PRIMÁRIA	Manutenção das ações de	-	0,00000	3 - Impostos e Transferências Saúde 15% - STN -	18.609.825,85
2.15 - MANUTENÇÃO DAS AÇÕES DE ATENÇÃO PRIMÁRIA	Manutenção das ações de	-	0,00000	201 - (CUSTEIO) Recursos do SUS do Bloco de Manutenção	23.968.994,68
2.15 - MANUTENÇÃO DAS AÇÕES DE ATENÇÃO PRIMÁRIA	Manutenção das ações de	-	0,00000	206 - Recursos de Emendas Parlamentares - STN -	1.066.669,25
2.15 - MANUTENÇÃO DAS AÇÕES DE ATENÇÃO PRIMÁRIA	Manutenção das ações de	-	0,00000	207 - MSC - 1.604.0000 Transferências provenientes do	5.382.018,14

Ações	Detalhamento da Meta/Ano do PPA por produto da Ação				Detalhamento dos Recursos/Ano do PPA em R\$			
	2022	2023	2024	2025	2022	2023	2024	2025
1.10 - CONSTRUÇÃO, REFORMA E/OU AMPLIAÇÃO DOS IMÓVEIS DA ATENÇÃO PRIMÁRIA	0,00000	0,00000	0,00000	0,00000	280.000,00	1.578.000,00	1.594.726,80	1.666.489,52
1.53 - AQUISIÇÃO DE VEÍCULOS, MOVEIS, MÁQUINAS E EQUIPAMENTOS DIVERSOS PARA	0,00000	0,00000	0,00000	0,00000	95.000,00	125.000,00	126.325,00	132.009,62
2.15 - MANUTENÇÃO DAS AÇÕES DE ATENÇÃO PRIMÁRIA	0,00000	0,00000	0,00000	0,00000	9.568.000,00	12.867.187,50	13.003.579,69	13.588.740,73

# Prefeitura Municipal do Bom Jardim

Praça 19 de Julho, SN - Centro - 55.730-000 - Bom Jardim/ PE

CNPJ: 10.293.074/0001-17 Fone: 36381156

contato@bomjardim.pe.gov.br



Usuário: Lucimara Felipe dos

Chave de Autenticação

2058-2080-902

Página

21 / 57

## Acompanhamento dos Programas e Ações

<b>Diretriz/Macroobjetivo:</b>	APOIO E SUPORTE A GESTÃO ADMINISTRATIVA DO MUNICÍPIO						
<b>Nome do Programa:</b>	401 - GESTÃO ADMINISTRATIVA DO MUNICÍPIO	<b>Data Inicial:</b>		<b>Data Final:</b>			
<b>Objetivo do Programa:</b>	Propiciar O Funcionamento Adequado Do Órgão No Atendimento As Necessidades Da População.						
<b>Indicador do Programa:</b>	Programa de gestão administrativa não é mensurado	<b>Fonte do Indicador:</b>	6 - Não se aplica	<b>Ref. atual:</b>	0,00000	<b>Ref. esperada do ano:</b>	0,00000
<b>Órgão responsável:</b>	11000 - SECRETARIA DE GOVERNO						
<b>Órgão participante:</b>	11000 - SECRETARIA DE GOVERNO						
<b>Público-Alvo:</b>	População do município						
<b>Ações</b>	<b>Produto da ação</b>	<b>Medida do Produto</b>	<b>Meta Física</b>	<b>Fonte de Recursos</b>	<b>Gasto total/ação (R\$)</b>		
2.92 - MANUTENÇÃO DAS ATIVIDADES DA SECRETARIA DE ARTICULAÇÃO E	Manutenção das atividades da	-	0,00000	1 - Recursos Próprios - STN - 1.501.0000	692.001,87		
2.106 - IMPLANTAÇÃO E MANUTENÇÃO DO PROGRAMA PREFEITURA NAS COMUNIDADES	Implantação e manutenção do	-	0,00000	1 - Recursos Próprios - STN - 1.501.0000	61.000,14		

Ações	Detalhamento da Meta/Ano do PPA por produto da Ação				Detalhamento dos Recursos/Ano do PPA em R\$			
	2022	2023	2024	2025	2022	2023	2024	2025
1.92 - AQUISIÇÃO DE MÁQUINAS, VEÍCULOS E EQUIPAMENTOS DIVERSOS PARA AS	0,00000	0,00000	0,00000	0,00000	50.000,00	50.000,00	50.530,00	52.803,85
2.92 - MANUTENÇÃO DAS ATIVIDADES DA SECRETARIA DE ARTICULAÇÃO E	0,00000	0,00000	0,00000	0,00000	90.000,00	130.000,00	131.378,00	137.290,02
2.106 - IMPLANTAÇÃO E MANUTENÇÃO DO PROGRAMA PREFEITURA NAS COMUNIDADES	0,00000	0,00000	0,00000	0,00000	15.000,00	15.000,00	15.159,00	15.841,14

<b>Diretriz/Macroobjetivo:</b>	ELEVAR O NÍVEL GERAL DE SAÚDE DA POPULAÇÃO						
<b>Nome do Programa:</b>	1003 - ATENÇÃO ESPECIALIZADA À SAÚDE DA POPULAÇÃO	<b>Data Inicial:</b>		<b>Data Final:</b>			
<b>Objetivo do Programa:</b>	Fomentar a continuidade da assistência à saúde de acordo com as necessidades da população, concretizando o princípio da Integralidade e Equidade na Atenção à Saúde.						
<b>Indicador do Programa:</b>	Razão de procedimentos ambulatoriais de média co	<b>Fonte do Indicador:</b>	1 - Em construção	<b>Ref. atual:</b>	0,00000	<b>Ref. esperada do ano:</b>	0,00000
<b>Órgão responsável:</b>	12000 - FUNDO MUNICIPAL DE SAÚDE						
<b>Órgão participante:</b>	12000 - FUNDO MUNICIPAL DE SAÚDE						
<b>Público-Alvo:</b>	População do município.						
<b>Ações</b>	<b>Produto da ação</b>	<b>Medida do Produto</b>	<b>Meta Física</b>	<b>Fonte de Recursos</b>	<b>Gasto total/ação (R\$)</b>		
1.11 - CONSTRUÇÃO, REFORMA E/OU AMPLIAÇÃO DOS IMÓVEIS DA ATENÇÃO ESPECIALIZADA	Construção, reforma e/ou	-	0,00000	3 - Impostos e Transferências Saúde 15% - STN -	1.448.671,11		
1.11 - CONSTRUÇÃO, REFORMA E/OU AMPLIAÇÃO DOS IMÓVEIS DA ATENÇÃO ESPECIALIZADA	Construção, reforma e/ou	-	0,00000	202 - (INVESTIMENTO) Recursos SUS Bloco de Estruturação	2.860.009,30		
1.11 - CONSTRUÇÃO, REFORMA E/OU AMPLIAÇÃO DOS IMÓVEIS DA ATENÇÃO ESPECIALIZADA	Construção, reforma e/ou	-	0,00000	203 - Recursos de Convênios para Saúde do Governo	122.000,31		
1.11 - CONSTRUÇÃO, REFORMA E/OU AMPLIAÇÃO DOS IMÓVEIS DA ATENÇÃO ESPECIALIZADA	Construção, reforma e/ou	-	0,00000	204 - Recursos do SUS Governo Estadual - STN - 1.621.0000	81.333,55		
1.52 - AQUISIÇÃO DE MÁQUINAS, VEÍCULOS E EQUIPAMENTOS DIVERSOS PARA ATENÇÃO	Aquisição de máquinas,	-	0,00000	3 - Impostos e Transferências Saúde 15% - STN -	602.001,86		
1.52 - AQUISIÇÃO DE MÁQUINAS, VEÍCULOS E EQUIPAMENTOS DIVERSOS PARA ATENÇÃO	Aquisição de máquinas,	-	0,00000	202 - (INVESTIMENTO) Recursos SUS Bloco de Estruturação	1.175.203,29		
2.22 - MANUTENÇÃO E QUALIFICAÇÃO DA REDE ESPECIALIZADA DE SAÚDE	Manutenção e qualificação da	-	0,00000	3 - Impostos e Transferências Saúde 15% - STN -	18.996.714,95		
2.22 - MANUTENÇÃO E QUALIFICAÇÃO DA REDE ESPECIALIZADA DE SAÚDE	Manutenção e qualificação da	-	0,00000	201 - (CUSTEIO) Recursos do SUS do Bloco de Manutenção	18.555.780,69		
2.22 - MANUTENÇÃO E QUALIFICAÇÃO DA REDE ESPECIALIZADA DE SAÚDE	Manutenção e qualificação da	-	0,00000	206 - Recursos de Emendas Parlamentares - STN -	813.335,40		
2.26 - MANUTENÇÃO DO PROGRAMA TRATAMENTO FORA DO DOMICÍLIO - TFD	Manutenção do programa	-	0,00000	3 - Impostos e Transferências Saúde 15% - STN -	800.135,52		
2.26 - MANUTENÇÃO DO PROGRAMA TRATAMENTO FORA DO DOMICÍLIO - TFD	Manutenção do programa	-	0,00000	201 - (CUSTEIO) Recursos do SUS do Bloco de Manutenção	813.335,40		

# Prefeitura Municipal do Bom Jardim

Praça 19 de Julho, SN - Centro - 55.730-000 - Bom Jardim/ PE  
 CNPJ: 10.293.074/0001-17 Fone: 36381156 contato@bomjardim.pe.gov.br



Usuário: Lucimara Felipe dos

Chave de Autenticação  
2058-2080-902

Página  
22 / 57

## Acompanhamento dos Programas e Ações

Ações	Detalhamento da Meta/Ano do PPA por produto da Ação				Detalhamento dos Recursos/Ano do PPA em R\$			
	2022	2023	2024	2025	2022	2023	2024	2025
1.11 - CONSTRUÇÃO, REFORMA E/OU AMPLIAÇÃO DOS IMÓVEIS DA ATENÇÃO ESPECIALIZADA	0,00000	0,00000	0,00000	0,00000	280.000,00	1.380.000,00	1.394.628,00	1.457.386,27
1.52 - AQUISIÇÃO DE MÁQUINAS, VEÍCULOS E EQUIPAMENTOS DIVERSOS PARA ATENÇÃO	0,00000	0,00000	0,00000	0,00000	250.000,00	498.000,00	503.278,80	525.926,35
2.22 - MANUTENÇÃO E QUALIFICAÇÃO DA REDE ESPECIALIZADA DE SAÚDE	0,00000	0,00000	0,00000	0,00000	9.352.000,00	9.461.000,00	9.561.286,60	9.991.544,44
2.26 - MANUTENÇÃO DO PROGRAMA TRATAMENTO FORA DO DOMICÍLIO - TFD	0,00000	0,00000	0,00000	0,00000	350.000,00	412.000,00	416.367,20	435.103,72

<b>Diretriz/Macroobjetivo:</b>	APOIO E SUPORTE A GESTÃO ADMINISTRATIVA DO MUNICÍPIO							
<b>Nome do Programa:</b>	402 - DIVULGAÇÃO INSTITUCIONAL			<b>Data Inicial:</b>			<b>Data Final:</b>	
<b>Objetivo do Programa:</b>	Propiciar o funcionamento Adequado em relação as divulgações no âmbito municipal.							
<b>Indicador do Programa:</b>	Programa de gestão administrativa não é mensurado	<b>Fonte do Indicador:</b>	6 - Não se aplica	<b>Ref. atual:</b>	0,00000	<b>Ref. esperada do ano:</b>	0,00000	
<b>Órgão responsável:</b>	11000 - SECRETARIA DE GOVERNO							
<b>Órgão participante:</b>	11000 - SECRETARIA DE GOVERNO							
<b>Público-Alvo:</b>	População do município							

Ações	Produto da ação	Medida do Produto	Meta Física	Fonte de Recursos	Gasto total/ação (R\$)
2.93 - DIVULGAÇÃO INSTITUCIONAL DA ADMINISTRAÇÃO	Divulgação institucional da	-	0,00000	1 - Recursos Próprios - STN - 1.501.0000	204.000,61

Ações	Detalhamento da Meta/Ano do PPA por produto da Ação				Detalhamento dos Recursos/Ano do PPA em R\$			
	2022	2023	2024	2025	2022	2023	2024	2025
2.93 - DIVULGAÇÃO INSTITUCIONAL DA ADMINISTRAÇÃO	0,00000	0,00000	0,00000	0,00000	20.000,00	60.000,00	60.636,00	63.364,61

<b>Diretriz/Macroobjetivo:</b>	ELEVAR O NÍVEL GERAL DE SAÚDE DA POPULAÇÃO							
<b>Nome do Programa:</b>	1001 - GESTÃO DO FUNDO MUNICIPAL DE SAÚDE			<b>Data Inicial:</b>			<b>Data Final:</b>	
<b>Objetivo do Programa:</b>	Manter e aperfeiçoar a estrutura e o processo dos trabalhos do Fundo Municipal de Saúde, fortalecendo as instâncias de participação, ouvidoria, controle social e comunicação com usuários, no intuito de pr							
<b>Indicador do Programa:</b>	Programa de gestão administrativa não é mensurado	<b>Fonte do Indicador:</b>	6 - Não se aplica	<b>Ref. atual:</b>	0,00000	<b>Ref. esperada do ano:</b>	0,00000	
<b>Órgão responsável:</b>	12000 - FUNDO MUNICIPAL DE SAÚDE							
<b>Órgão participante:</b>	12000 - FUNDO MUNICIPAL DE SAÚDE							
<b>Público-Alvo:</b>	Agentes públicos do Fundo Municipal de Saúde, controladoria, conselheiros municipais, população do município.							

Ações	Produto da ação	Medida do Produto	Meta Física	Fonte de Recursos	Gasto total/ação (R\$)
1.3 - AQUISIÇÃO DE VEÍCULOS DIVERSOS PARA RENOVAÇÃO DA FROTA, ATRAVÉS DE	Aquisição de veículos diversos	-	0,00000	404 - Recursos de Operações de Crédito - STN - 1.754.0000	500.000,00
1.54 - AQUISIÇÃO DE VEÍCULOS, MOVEIS, MÁQUINAS E EQUIPAMENTOS DIVERSOS PARA O	Equipamentos adquiridos.	-	0,00000	3 - Impostos e Transferências Saúde 15% - STN -	326.667,70
1.54 - AQUISIÇÃO DE VEÍCULOS, MOVEIS, MÁQUINAS E EQUIPAMENTOS DIVERSOS PARA O	Equipamentos adquiridos.	-	0,00000	206 - Recursos de Emendas Parlamentares - STN -	153.333,85
1.81 - CONSTRUÇÃO, REFORMA E/OU AMPLIAÇÃO DO PRÉDIO DO FUNDO MUNICIPAL DE	Construção, reforma e/ou	-	0,00000	3 - Impostos e Transferências Saúde 15% - STN -	122.000,31
2.10 - GESTÃO ADMINISTRATIVA DO FUNDO MUNICIPAL DE SAÚDE	Melhoria da Gestão.	-	0,00000	3 - Impostos e Transferências Saúde 15% - STN -	16.595.456,81
2.13 - DIVULGAÇÃO INSTITUCIONAL FUNDO MUNICIPAL DE SAÚDE	Divulgação institucional fundo	-	0,00000	3 - Impostos e Transferências Saúde 15% - STN -	44.733,45
2.14 - CAPACITAÇÃO, TREINAMENTO E QUALIFICAÇÃO DE SERVIDORES	Capacitação, treinamento e	-	0,00000	3 - Impostos e Transferências Saúde 15% - STN -	61.000,15
2.184 - CENTRO DE ATENÇÃO A MULHER	CENTRO DE ATENÇÃO A	-	0,00000	3 - Impostos e Transferências Saúde 15% - STN -	18.400,05
2.187 - CENTRO DE DIAGNÓSTICO POR IMAGEM - CDI	CENTRO DE DIAGNÓSTICO	-	0,00000	3 - Impostos e Transferências Saúde 15% - STN -	18.400,05

# Prefeitura Municipal do Bom Jardim

Praça 19 de Julho, SN - Centro - 55.730-000 - Bom Jardim/ PE  
 CNPJ: 10.293.074/0001-17 Fone: 36381156 contato@bomjardim.pe.gov.br



Usuário: Lucimara Felipe dos	Chave de Autenticação 2058-2080-902	Página 23 / 57
------------------------------	--	-------------------

## Acompanhamento dos Programas e Ações

2.188 - CENTRO DE ATENÇÃO PSICOSSOCIAL - CAPS	CENTRO DE ATENÇÃO	-	0,00000	3 - Impostos e Transferências Saúde 15% - STN -	46.000,14
2.188 - CENTRO DE ATENÇÃO PSICOSSOCIAL - CAPS	CENTRO DE ATENÇÃO	-	0,00000	30 - MSC - 1.520.0000 - FEAS - Fundo Estadual de	460.001,55

Ações	Detalhamento da Meta/Ano do PPA por produto da Ação				Detalhamento dos Recursos/Ano do PPA em R\$			
	2022	2023	2024	2025	2022	2023	2024	2025
1.3 - AQUISIÇÃO DE VEÍCULOS DIVERSOS PARA RENOVAÇÃO DA FROTA, ATRAVÉS DE	0,00000	0,00000	0,00000	0,00000	500.000,00	0,00	0,00	0,00
1.54 - AQUISIÇÃO DE VEÍCULOS, MOVEIS, MÁQUINAS E EQUIPAMENTOS DIVERSOS PARA O	0,00000	0,00000	0,00000	0,00000	20.000,00	150.000,00	151.590,00	158.411,55
1.81 - CONSTRUÇÃO, REFORMA E/OU AMPLIAÇÃO DO PRÉDIO DO FUNDO MUNICIPAL DE	0,00000	0,00000	0,00000	0,00000	30.000,00	30.000,00	30.318,00	31.682,31
2.10 - GESTÃO ADMINISTRATIVA DO FUNDO MUNICIPAL DE SAÚDE	0,00000	0,00000	0,00000	0,00000	3.779.200,00	4.179.200,00	4.223.499,52	4.413.557,29
2.13 - DIVULGAÇÃO INSTITUCIONAL FUNDO MUNICIPAL DE SAÚDE	0,00000	0,00000	0,00000	0,00000	11.000,00	11.000,00	11.116,60	11.616,85
2.14 - CAPACITAÇÃO, TREINAMENTO E QUALIFICAÇÃO DE SERVIDORES	0,00000	0,00000	0,00000	0,00000	15.000,00	15.000,00	15.159,00	15.841,15
2.184 - CENTRO DE ATENÇÃO A MULHER	0,00000	0,00000	0,00000	0,00000	0,00	6.000,00	6.063,60	6.336,45
2.187 - CENTRO DE DIAGNÓSTICO POR IMAGEM - CDI	0,00000	0,00000	0,00000	0,00000	0,00	6.000,00	6.063,60	6.336,45
2.188 - CENTRO DE ATENÇÃO PSICOSSOCIAL - CAPS	0,00000	0,00000	0,00000	0,00000	0,00	165.000,00	166.749,00	174.252,69

<b>Diretriz/Macroobjetivo:</b>	ELEVAR O NÍVEL GERAL DE SAÚDE DA POPULAÇÃO				
<b>Nome do Programa:</b>	1006 - PROGRAMA DE COMBATE AO COVID-19	<b>Data Inicial:</b>	01/01/2022	<b>Data Final:</b>	31/12/2025
<b>Objetivo do Programa:</b>	Enfrentamento da emergência de saúde pública decorrente do Coronavírus (COVID-19), mediante ações de prevenção, preparação e assistência à população.				
<b>Indicador do Programa:</b>	Mortalidade por COVID/Ano.	<b>Fonte do Indicador:</b>	7 - QUANTIDADE	<b>Ref. atual:</b>	0,00000
<b>Ref. esperada do ano:</b>	0,00000				
<b>Órgão responsável:</b>	12000 - FUNDO MUNICIPAL DE SAÚDE				
<b>Órgão participante:</b>	12000 - FUNDO MUNICIPAL DE SAÚDE				
<b>Público-Alvo:</b>	População do município.				
<b>Ações</b>	<b>Produto da ação</b>	<b>Medida do Produto</b>	<b>Meta Física</b>	<b>Fonte de Recursos</b>	<b>Gasto total/ação (R\$)</b>
1.48 - ENFRENTAMENTO DA EMERGÊNCIA COVID-19 – INVESTIMENTOS	Financiamento de ações e	-	0,00000	3 - Impostos e Transferências Saúde 15% - STN -	40.666,77
1.48 - ENFRENTAMENTO DA EMERGÊNCIA COVID-19 – INVESTIMENTOS	Financiamento de ações e	-	0,00000	205 - Recursos SUS COVID-19 - STN - 1.602.0000	40.666,78
2.121 - ENFRENTAMENTO DA EMERGÊNCIA COVID-19 – CUSTEIO	Financiamento de ações e	-	0,00000	3 - Impostos e Transferências Saúde 15% - STN -	406.667,69
2.121 - ENFRENTAMENTO DA EMERGÊNCIA COVID-19 – CUSTEIO	Financiamento de ações e	-	0,00000	201 - (CUSTEIO) Recursos do SUS do Bloco de Manutenção	284.667,38
2.121 - ENFRENTAMENTO DA EMERGÊNCIA COVID-19 – CUSTEIO	Financiamento de ações e	-	0,00000	205 - Recursos SUS COVID-19 - STN - 1.602.0000	406.667,69

Ações	Detalhamento da Meta/Ano do PPA por produto da Ação				Detalhamento dos Recursos/Ano do PPA em R\$			
	2022	2023	2024	2025	2022	2023	2024	2025
1.48 - ENFRENTAMENTO DA EMERGÊNCIA COVID-19 – INVESTIMENTOS	0,00000	0,00000	0,00000	0,00000	20.000,00	20.000,00	20.212,00	21.121,55
2.121 - ENFRENTAMENTO DA EMERGÊNCIA COVID-19 – CUSTEIO	0,00000	0,00000	0,00000	0,00000	270.000,00	270.000,00	272.862,00	285.140,76



# Prefeitura Municipal do Bom Jardim

Praça 19 de Julho, SN - Centro - 55.730-000 - Bom Jardim/ PE

CNPJ: 10.293.074/0001-17 Fone: 36381156

contato@bomjardim.pe.gov.br



Usuário: Lucimara Felipe dos

Chave de Autenticação

2058-2080-902

Página

24 / 57

## Acompanhamento dos Programas e Ações

<b>Diretriz/Macroobjetivo:</b>	ELEVAR O NÍVEL GERAL DE SAÚDE DA POPULAÇÃO						
<b>Nome do Programa:</b>	1007 - SEGURANÇA ALIMENTAR E NUTRICIONAL NA SAÚDE	<b>Data Inicial:</b>		<b>Data Final:</b>			
<b>Objetivo do Programa:</b>	Melhoria das condições de alimentação, nutrição e saúde da população, mediante a promoção de práticas alimentares adequadas e saudáveis, a vigilância alimentar e nutricional, a prevenção e o cuidado i						
<b>Indicador do Programa:</b>	Aumento do número de indivíduos com estado nutric	<b>Fonte do Indicador:</b>	1 - Em construção	<b>Ref. atual:</b>	0,00000	<b>Ref. esperada do ano:</b>	0,00000
<b>Órgão responsável:</b>	12000 - FUNDO MUNICIPAL DE SAÚDE						
<b>Órgão participante:</b>	12000 - FUNDO MUNICIPAL DE SAÚDE						
<b>Público-Alvo:</b>	População do município.						
<b>Ações</b>	<b>Produto da ação</b>	<b>Medida do Produto</b>	<b>Meta Física</b>	<b>Fonte de Recursos</b>	<b>Gasto total/ação (R\$)</b>		
2.31 - MANUTENÇÃO E AMPLIAÇÃO DO PROGRAMA ALIMENTAÇÃO E NUTRIÇÃO	Manutenção e ampliação do	-	0,00000	3 - Impostos e Transferências Saúde 15% - STN -	341.334,31		
2.31 - MANUTENÇÃO E AMPLIAÇÃO DO PROGRAMA ALIMENTAÇÃO E NUTRIÇÃO	Manutenção e ampliação do	-	0,00000	201 - (CUSTEIO) Recursos do SUS do Bloco de Manutenção	382.667,84		

Ações	Detalhamento da Meta/Ano do PPA por produto da Ação				Detalhamento dos Recursos/Ano do PPA em R\$			
	2022	2023	2024	2025	2022	2023	2024	2025
2.31 - MANUTENÇÃO E AMPLIAÇÃO DO PROGRAMA ALIMENTAÇÃO E NUTRIÇÃO	0,00000	0,00000	0,00000	0,00000	80.000,00	210.000,00	212.226,00	221.776,15

<b>Diretriz/Macroobjetivo:</b>	ELEVAR O NÍVEL GERAL DE SAÚDE DA POPULAÇÃO						
<b>Nome do Programa:</b>	1004 - ASSISTÊNCIA FARMACÊUTICA	<b>Data Inicial:</b>		<b>Data Final:</b>			
<b>Objetivo do Programa:</b>	Promoção, proteção e recuperação da saúde, tanto individual como coletiva, tendo o medicamento como insumo essencial e visando o seu acesso e uso racional.						
<b>Indicador do Programa:</b>	Razão de medicamentos disponíveis e REMUME.	<b>Fonte do Indicador:</b>	3 - UNIDADE	<b>Ref. atual:</b>	0,00000	<b>Ref. esperada do ano:</b>	0,00000
<b>Órgão responsável:</b>	12000 - FUNDO MUNICIPAL DE SAÚDE						
<b>Órgão participante:</b>	12000 - FUNDO MUNICIPAL DE SAÚDE						
<b>Público-Alvo:</b>	População do município.						
<b>Ações</b>	<b>Produto da ação</b>	<b>Medida do Produto</b>	<b>Meta Física</b>	<b>Fonte de Recursos</b>	<b>Gasto total/ação (R\$)</b>		
2.27 - MANUTENÇÃO DO PROGRAMA ASSISTÊNCIA FARMACÊUTICA E INSUMOS	Manutenção do programa	-	0,00000	3 - Impostos e Transferências Saúde 15% - STN -	40.666,76		
2.27 - MANUTENÇÃO DO PROGRAMA ASSISTÊNCIA FARMACÊUTICA E INSUMOS	Manutenção do programa	-	0,00000	201 - (CUSTEIO) Recursos do SUS do Bloco de Manutenção	1.016.669,25		
2.27 - MANUTENÇÃO DO PROGRAMA ASSISTÊNCIA FARMACÊUTICA E INSUMOS	Manutenção do programa	-	0,00000	204 - Recursos do SUS Governo Estadual - STN - 1.621.0000	920.736,08		

Ações	Detalhamento da Meta/Ano do PPA por produto da Ação				Detalhamento dos Recursos/Ano do PPA em R\$			
	2022	2023	2024	2025	2022	2023	2024	2025
2.27 - MANUTENÇÃO DO PROGRAMA ASSISTÊNCIA FARMACÊUTICA E INSUMOS	0,00000	0,00000	0,00000	0,00000	365.000,00	526.000,00	531.575,60	555.496,49

<b>Diretriz/Macroobjetivo:</b>							
<b>Nome do Programa:</b>	1011 - MANUTENÇÃO DAS ATIVIDADES DE ATENÇÃO PRIMÁRIA DO NÚCLEO INTERMUNICIPAL DE SAÚDE -	<b>Data Inicial:</b>		<b>Data Final:</b>			
<b>Objetivo do Programa:</b>	MANUTENÇÃO DAS ATIVIDADES DE ATENÇÃO PRIMÁRIA DO NÚCLEO INTERMUNICIPAL DE SAÚDE - NIS						
<b>Indicador do Programa:</b>		<b>Fonte do Indicador:</b>		<b>Ref. atual:</b>	0,00000	<b>Ref. esperada do ano:</b>	0,00000
<b>Órgão responsável:</b>	19000 - CONSÓRCIO PÚBLICO INTERMUNICIPAL DO AGRESTE PERNAMBUCANO - CONIAPE						
<b>Órgão participante:</b>	19000 - CONSÓRCIO PÚBLICO INTERMUNICIPAL DO AGRESTE PERNAMBUCANO - CONIAPE						
<b>Público-Alvo:</b>							

# Prefeitura Municipal do Bom Jardim

Praça 19 de Julho, SN - Centro - 55.730-000 - Bom Jardim/ PE

CNPJ: 10.293.074/0001-17 Fone: 36381156

contato@bomjardim.pe.gov.br



Usuário: Lucimara Felipe dos

Chave de Autenticação  
2058-2080-902

Página  
25 / 57

## Acompanhamento dos Programas e Ações

Ações	Produto da ação	Medida do Produto	Meta Física	Fonte de Recursos	Gasto total/ação (R\$)
2.171 - AQUISIÇÃO DE MATERIAIS E/OU EPT'S PARA ACS E ACE	AQUISIÇÃO DE MATERIAIS	-	0,00000	610 - Recursos do NIS - Núcleo Intern. de Saúde	30.666,76

Ações	Detalhamento da Meta/Ano do PPA por produto da Ação				Detalhamento dos Recursos/Ano do PPA em R\$			
	2022	2023	2024	2025	2022	2023	2024	2025
2.171 - AQUISIÇÃO DE MATERIAIS E/OU EPT'S PARA ACS E ACE	0,00000	0,00000	0,00000	0,00000	0,00	10.000,00	10.106,00	10.560,76

<b>Diretriz/Macroobjetivo:</b>	ELEVAR O NÍVEL GERAL DE SAÚDE DA POPULAÇÃO						
<b>Nome do Programa:</b>	1005 - VIGILÂNCIA EM SAÚDE			<b>Data Inicial:</b>		<b>Data Final:</b>	
<b>Objetivo do Programa:</b>	Acompanhamento permanente da situação de saúde da população, através da vigilância sanitária, ambiental, epidemiológica e saúde do trabalhador.						
<b>Indicador do Programa:</b>	Razão dos estabelecimentos fiscalizados.	<b>Fonte do Indicador:</b>	7 - QUANTIDADE	<b>Ref. atual:</b>	0,00000	<b>Ref. esperada do ano:</b>	0,00000
<b>Órgão responsável:</b>	12000 - FUNDO MUNICIPAL DE SAÚDE						
<b>Órgão participante:</b>	12000 - FUNDO MUNICIPAL DE SAÚDE						
<b>Público-Alvo:</b>	População do município.						

Ações	Produto da ação	Medida do Produto	Meta Física	Fonte de Recursos	Gasto total/ação (R\$)
1.41 - CONSTRUÇÃO, REFORMA E/OU AMPLIAÇÃO DOS IMÓVEIS DA VIGILÂNCIA SANITÁRIA	Construção, reforma e/ou	-	0,00000	3 - Impostos e Transferências Saúde 15% - STN -	61.000,15
1.41 - CONSTRUÇÃO, REFORMA E/OU AMPLIAÇÃO DOS IMÓVEIS DA VIGILÂNCIA SANITÁRIA	Construção, reforma e/ou	-	0,00000	202 - (INVESTIMENTO) Recursos SUS Bloco de Estruturação	40.666,77
1.41 - CONSTRUÇÃO, REFORMA E/OU AMPLIAÇÃO DOS IMÓVEIS DA VIGILÂNCIA SANITÁRIA	Construção, reforma e/ou	-	0,00000	203 - Recursos de Convênios para Saúde do Governo	40.666,77
1.41 - CONSTRUÇÃO, REFORMA E/OU AMPLIAÇÃO DOS IMÓVEIS DA VIGILÂNCIA SANITÁRIA	Construção, reforma e/ou	-	0,00000	204 - Recursos do SUS Governo Estadual - STN - 1.621.0000	20.333,38
1.42 - AQUISIÇÃO DE MÁQUINAS, VEÍCULOS E EQUIPAMENTOS DIVERSOS PARA VIGILÂNCIA	Aquisição De Máquinas,	-	0,00000	3 - Impostos e Transferências Saúde 15% - STN -	40.666,77
1.42 - AQUISIÇÃO DE MÁQUINAS, VEÍCULOS E EQUIPAMENTOS DIVERSOS PARA VIGILÂNCIA	Aquisição De Máquinas,	-	0,00000	202 - (INVESTIMENTO) Recursos SUS Bloco de Estruturação	20.333,38
1.49 - CONSTRUÇÃO, REFORMA E/OU AMPLIAÇÃO DOS IMÓVEIS DA VIGILÂNCIA	Construção, reforma e/ou	-	0,00000	3 - Impostos e Transferências Saúde 15% - STN -	81.333,54
1.49 - CONSTRUÇÃO, REFORMA E/OU AMPLIAÇÃO DOS IMÓVEIS DA VIGILÂNCIA	Construção, reforma e/ou	-	0,00000	202 - (INVESTIMENTO) Recursos SUS Bloco de Estruturação	40.666,77
1.49 - CONSTRUÇÃO, REFORMA E/OU AMPLIAÇÃO DOS IMÓVEIS DA VIGILÂNCIA	Construção, reforma e/ou	-	0,00000	203 - Recursos de Convênios para Saúde do Governo	40.666,77
1.49 - CONSTRUÇÃO, REFORMA E/OU AMPLIAÇÃO DOS IMÓVEIS DA VIGILÂNCIA	Construção, reforma e/ou	-	0,00000	204 - Recursos do SUS Governo Estadual - STN - 1.621.0000	20.333,38
1.50 - AQUISIÇÃO DE MÁQUINAS, VEÍCULOS E EQUIPAMENTOS DIVERSOS PARA VIGILÂNCIA	Aquisição De Máquinas,	-	0,00000	3 - Impostos e Transferências Saúde 15% - STN -	81.333,54
1.50 - AQUISIÇÃO DE MÁQUINAS, VEÍCULOS E EQUIPAMENTOS DIVERSOS PARA VIGILÂNCIA	Aquisição De Máquinas,	-	0,00000	202 - (INVESTIMENTO) Recursos SUS Bloco de Estruturação	40.666,77
2.28 - MANUTENÇÃO DAS AÇÕES DE VIGILÂNCIA SANITÁRIA	Manutenção das ações de	-	0,00000	3 - Impostos e Transferências Saúde 15% - STN -	122.000,28
2.28 - MANUTENÇÃO DAS AÇÕES DE VIGILÂNCIA SANITÁRIA	Manutenção das ações de	-	0,00000	201 - (CUSTEIO) Recursos do SUS do Bloco de Manutenção	309.200,90
2.28 - MANUTENÇÃO DAS AÇÕES DE VIGILÂNCIA SANITÁRIA	Manutenção das ações de	-	0,00000	207 - MSC - 1.604.0000 Transferências provenientes do	736.002,48
2.30 - MANUTENÇÃO DAS AÇÕES DE VIGILÂNCIA AMBIENTAL E EPIDEMIOLOGICA	Manutenção das ações de	-	0,00000	3 - Impostos e Transferências Saúde 15% - STN -	1.564.625,49
2.30 - MANUTENÇÃO DAS AÇÕES DE VIGILÂNCIA AMBIENTAL E EPIDEMIOLOGICA	Manutenção das ações de	-	0,00000	201 - (CUSTEIO) Recursos do SUS do Bloco de Manutenção	1.572.004,16

Ações	Detalhamento da Meta/Ano do PPA por produto da Ação				Detalhamento dos Recursos/Ano do PPA em R\$			
	2022	2023	2024	2025	2022	2023	2024	2025
1.41 - CONSTRUÇÃO, REFORMA E/OU AMPLIAÇÃO DOS IMÓVEIS DA VIGILÂNCIA SANITÁRIA	0,00000	0,00000	0,00000	0,00000	40.000,00	40.000,00	40.424,00	42.243,07
1.42 - AQUISIÇÃO DE MÁQUINAS, VEÍCULOS E EQUIPAMENTOS DIVERSOS PARA VIGILÂNCIA	0,00000	0,00000	0,00000	0,00000	15.000,00	15.000,00	15.159,00	15.841,15

# Prefeitura Municipal do Bom Jardim

Praça 19 de Julho, SN - Centro - 55.730-000 - Bom Jardim/ PE  
 CNPJ: 10.293.074/0001-17 Fone: 36381156 contato@bomjardim.pe.gov.br



Usuário: Lucimara Felipe dos

Chave de Autenticação  
2058-2080-902

Página  
26 / 57

## Acompanhamento dos Programas e Ações

1.49 - CONSTRUÇÃO, REFORMA E/OU AMPLIAÇÃO DOS IMÓVEIS DA VIGILÂNCIA	0,00000	0,00000	0,00000	0,00000	45.000,00	45.000,00	45.477,00	47.523,46
1.50 - AQUISIÇÃO DE MÁQUINAS, VEÍCULOS E EQUIPAMENTOS DIVERSOS PARA VIGILÂNCIA	0,00000	0,00000	0,00000	0,00000	30.000,00	30.000,00	30.318,00	31.682,31
2.28 - MANUTENÇÃO DAS AÇÕES DE VIGILÂNCIA SANITÁRIA	0,00000	0,00000	0,00000	0,00000	100.000,00	348.000,00	351.688,80	367.514,86
2.30 - MANUTENÇÃO DAS AÇÕES DE VIGILÂNCIA AMBIENTAL E EPIDEMIOLÓGICA	0,00000	0,00000	0,00000	0,00000	497.562,50	860.562,50	869.684,46	908.820,19

<b>Diretriz/Macroobjetivo:</b>							
<b>Nome do Programa:</b>	1010 - GESTÃO ADMINISTRATIVA DO NÚCLEO INTERMUNICIPAL EM SAÚDE - NIS	<b>Data Inicial:</b>			<b>Data Final:</b>		
<b>Objetivo do Programa:</b>	GESTÃO ADMINISTRATIVA DO NÚCLEO INTERMUNICIPAL EM SAÚDE - NIS						
<b>Indicador do Programa:</b>		<b>Fonte do Indicador:</b>		<b>Ref. atual:</b>	0,00000	<b>Ref. esperada do ano:</b>	0,00000
<b>Órgão responsável:</b>	19000 - CONSÓRCIO PÚBLICO INTERMUNICIPAL DO AGRESTE PERNAMBUCANO - CONIAPE						
<b>Órgão participante:</b>	19000 - CONSÓRCIO PÚBLICO INTERMUNICIPAL DO AGRESTE PERNAMBUCANO - CONIAPE						
<b>Público-Alvo:</b>							

Ações	Produto da ação	Medida do Produto	Meta Física	Fonte de Recursos	Gasto total/ação (R\$)
1.112 - AQUISIÇÃO DE MÓVEIS, MÁQUINAS E EQUIPAMENTOS DIVERSOS PARA O NIS	AQUISIÇÃO DE MÓVEIS,	-	0,00000	611 - Recursos Próprios - Rateio NIS	352,60
2.169 - MANUTENÇÃO DAS ATIVIDADES ADMINISTRATIVAS DO NÚCLEO INTERMUNICIPAL DE	MANUTENÇÃO DAS	-	0,00000	611 - Recursos Próprios - Rateio NIS	14.980,78
2.170 - CAPACITAÇÃO DOS PROFISSIONAIS DA SAÚDE	CAPACITAÇÃO DOS	-	0,00000	610 - Recursos do NIS - Núcleo Interm. de Saúde	3.986,69

Ações	Detalhamento da Meta/Ano do PPA por produto da Ação				Detalhamento dos Recursos/Ano do PPA em R\$			
	2022	2023	2024	2025	2022	2023	2024	2025
1.112 - AQUISIÇÃO DE MÓVEIS, MÁQUINAS E EQUIPAMENTOS DIVERSOS PARA O NIS	0,00000	0,00000	0,00000	0,00000	0,00	115,00	116,20	121,40
2.169 - MANUTENÇÃO DAS ATIVIDADES ADMINISTRATIVAS DO NÚCLEO INTERMUNICIPAL DE	0,00000	0,00000	0,00000	0,00000	0,00	4.885,00	4.936,80	5.158,98
2.170 - CAPACITAÇÃO DOS PROFISSIONAIS DA SAÚDE	0,00000	0,00000	0,00000	0,00000	0,00	1.300,00	1.313,78	1.372,91

<b>Diretriz/Macroobjetivo:</b>							
<b>Nome do Programa:</b>	1013 - GESTÃO DOS SERVIÇOS DE SAÚDE DOS ENTES CONSORCIADOS PELO NIS - ASSISTÊNCIA HOSPITALAR	<b>Data Inicial:</b>			<b>Data Final:</b>		
<b>Objetivo do Programa:</b>	GESTÃO DOS SERVIÇOS DE SAÚDE DOS ENTES CONSORCIADOS PELO NIS - ASSISTÊNCIA HOSPITALAR E AMBULATORIAL						
<b>Indicador do Programa:</b>		<b>Fonte do Indicador:</b>		<b>Ref. atual:</b>	0,00000	<b>Ref. esperada do ano:</b>	0,00000
<b>Órgão responsável:</b>	19000 - CONSÓRCIO PÚBLICO INTERMUNICIPAL DO AGRESTE PERNAMBUCANO - CONIAPE						
<b>Órgão participante:</b>	19000 - CONSÓRCIO PÚBLICO INTERMUNICIPAL DO AGRESTE PERNAMBUCANO - CONIAPE						
<b>Público-Alvo:</b>							

Ações	Produto da ação	Medida do Produto	Meta Física	Fonte de Recursos	Gasto total/ação (R\$)
2.173 - MANUTENÇÃO DAS ATIVIDADES DE MÉDIA E ALTA COMPLEXIDADE DO NÚCLEO	MANUTENÇÃO DAS	-	0,00000	610 - Recursos do NIS - Núcleo Interm. de Saúde	182.467,28
2.174 - REALIZAÇÃO DE EXAMES E DIAGNOSTICOS POR IMAGEM - MÉDIA E ALTA	REALIZAÇÃO DE EXAMES E	-	0,00000	610 - Recursos do NIS - Núcleo Interm. de Saúde	19.013,40

Ações	Detalhamento da Meta/Ano do PPA por produto da Ação				Detalhamento dos Recursos/Ano do PPA em R\$			
	2022	2023	2024	2025	2022	2023	2024	2025
2.173 - MANUTENÇÃO DAS ATIVIDADES DE MÉDIA E ALTA COMPLEXIDADE DO NÚCLEO	0,00000	0,00000	0,00000	0,00000	0,00	59.500,00	60.130,70	62.836,58
2.174 - REALIZAÇÃO DE EXAMES E DIAGNOSTICOS POR IMAGEM - MÉDIA E ALTA	0,00000	0,00000	0,00000	0,00000	0,00	6.200,00	6.265,72	6.547,68

# Prefeitura Municipal do Bom Jardim

Praça 19 de Julho, SN - Centro - 55.730-000 - Bom Jardim/ PE

CNPJ: 10.293.074/0001-17 Fone: 36381156

contato@bomjardim.pe.gov.br



Usuário: Lucimara Felipe dos

Chave de Autenticação

2058-2080-902

Página

27 / 57

## Acompanhamento dos Programas e Ações

<b>Diretriz/Macroobjetivo:</b>							
<b>Nome do Programa:</b>	1012 - AQUISIÇÃO DE MEDICAMENTOS, MATERIAIS MÉDICO HOSPITALARES E ODONTOLÓGICOS - NIS	<b>Data Inicial:</b>		<b>Data Final:</b>			
<b>Objetivo do Programa:</b>	AQUISIÇÃO DE MEDICAMENTOS, MATERIAIS MÉDICO HOSPITALARES E ODONTOLÓGICOS - NIS						
<b>Indicador do Programa:</b>		<b>Fonte do Indicador:</b>		<b>Ref. atual:</b>	0,00000	<b>Ref. esperada do ano:</b>	0,00000
<b>Órgão responsável:</b>	19000 - CONSÓRCIO PÚBLICO INTERMUNICIPAL DO AGRESTE PERNAMBUCANO - CONIAPE						
<b>Órgão participante:</b>	19000 - CONSÓRCIO PÚBLICO INTERMUNICIPAL DO AGRESTE PERNAMBUCANO - CONIAPE						
<b>Público-Alvo:</b>							
<b>Ações</b>	<b>Produto da ação</b>	<b>Medida do Produto</b>	<b>Meta Física</b>	<b>Fonte de Recursos</b>	<b>Gasto total/ação (R\$)</b>		
2.172 - MANUTENÇÃO DA SAÚDE BUCAL DO NÚCLEO INTERMUNICIPAL DE SAÚDE - NIS	MANUTENÇÃO DA SAÚDE	-	0,00000	610 - Recursos do NIS - Núcleo Intern. de Saúde	23.000,08		

Ações	Detalhamento da Meta/Ano do PPA por produto da Ação				Detalhamento dos Recursos/Ano do PPA em R\$			
	2022	2023	2024	2025	2022	2023	2024	2025
2.172 - MANUTENÇÃO DA SAÚDE BUCAL DO NÚCLEO INTERMUNICIPAL DE SAÚDE - NIS	0,00000	0,00000	0,00000	0,00000	0,00	7.500,00	7.579,50	7.920,58

<b>Diretriz/Macroobjetivo:</b>							
<b>Nome do Programa:</b>	491 - PROGRAMA CONSORCIAL PARA REALIZAÇÃO A CONCURSOS PÚBLICOSE/OU SELEÇÕES SIMPLIFICAD	<b>Data Inicial:</b>		<b>Data Final:</b>			
<b>Objetivo do Programa:</b>	PROGRAMA CONSORCIAL PARA REALIZAÇÃO A CONCURSOS PÚBLICOSE/OU SELEÇÕES SIMPLIFICADAS						
<b>Indicador do Programa:</b>		<b>Fonte do Indicador:</b>		<b>Ref. atual:</b>	0,00000	<b>Ref. esperada do ano:</b>	0,00000
<b>Órgão responsável:</b>	19000 - CONSÓRCIO PÚBLICO INTERMUNICIPAL DO AGRESTE PERNAMBUCANO - CONIAPE						
<b>Órgão participante:</b>	19000 - CONSÓRCIO PÚBLICO INTERMUNICIPAL DO AGRESTE PERNAMBUCANO - CONIAPE						
<b>Público-Alvo:</b>							
<b>Ações</b>	<b>Produto da ação</b>	<b>Medida do Produto</b>	<b>Meta Física</b>	<b>Fonte de Recursos</b>	<b>Gasto total/ação (R\$)</b>		
2.167 - REALIZAÇÃO DE CONCURSOS PÚBLICOS E/OU SELEÇÕES SIMPLIFICADAS	REALIZAÇÃO DE CONCURSOS	-	0,00000	33 - Consórcio - Recursos Próprios - Rateio Administrativo	92.000,31		

Ações	Detalhamento da Meta/Ano do PPA por produto da Ação				Detalhamento dos Recursos/Ano do PPA em R\$			
	2022	2023	2024	2025	2022	2023	2024	2025
2.167 - REALIZAÇÃO DE CONCURSOS PÚBLICOS E/OU SELEÇÕES SIMPLIFICADAS	0,00000	0,00000	0,00000	0,00000	0,00	30.000,00	30.318,00	31.682,31

<b>Diretriz/Macroobjetivo:</b>	ELEVAR O NÍVEL GERAL DE SAÚDE DA POPULAÇÃO						
<b>Nome do Programa:</b>	1008 - APOIO AO CONSELHO MUNICIPAL DE SAÚDE	<b>Data Inicial:</b>		<b>Data Final:</b>			
<b>Objetivo do Programa:</b>	Apoiar o conselho no desempenho de suas atribuições na formulação e execução das políticas municipais de saúde.						
<b>Indicador do Programa:</b>	Número de reuniões/período.	<b>Fonte do Indicador:</b>	7 - QUANTIDADE	<b>Ref. atual:</b>	0,00000	<b>Ref. esperada do ano:</b>	0,00000
<b>Órgão responsável:</b>	12000 - FUNDO MUNICIPAL DE SAÚDE						
<b>Órgão participante:</b>	12000 - FUNDO MUNICIPAL DE SAÚDE						
<b>Público-Alvo:</b>	Conselheiros Municipais de Saúde.						
<b>Ações</b>	<b>Produto da ação</b>	<b>Medida do Produto</b>	<b>Meta Física</b>	<b>Fonte de Recursos</b>	<b>Gasto total/ação (R\$)</b>		
2.12 - MANUTENÇÃO DAS ATIVIDADES DO CONSELHO MUNICIPAL DE SAÚDE	Manutenção das atividades do	-	0,00000	3 - Impostos e Transferências Saúde 15% - STN -	158.000,45		

# Prefeitura Municipal do Bom Jardim

Praça 19 de Julho, SN - Centro - 55.730-000 - Bom Jardim/ PE  
 CNPJ: 10.293.074/0001-17 Fone: 36381156 contato@bomjardim.pe.gov.br



Usuário: Lucimara Felipe dos

Chave de Autenticação  
2058-2080-902

Página  
28 / 57

## Acompanhamento dos Programas e Ações

Ações	Detalhamento da Meta/Ano do PPA por produto da Ação				Detalhamento dos Recursos/Ano do PPA em R\$			
	2022	2023	2024	2025	2022	2023	2024	2025
2.12 - MANUTENÇÃO DAS ATIVIDADES DO CONSELHO MUNICIPAL DE SAÚDE	0,00000	0,00000	0,00000	0,00000	20.000,00	45.000,00	45.477,00	47.523,45

<b>Diretriz/Macroobjetivo:</b>								
<b>Nome do Programa:</b>	1014 - AQUISIÇÃO DE MEDICAMENTOS, MATERIAIS MÉDICO HOSPITALARES E ODONTOLÓGICOS - NIS	<b>Data Inicial:</b>			<b>Data Final:</b>			
<b>Objetivo do Programa:</b>	AQUISIÇÃO DE MEDICAMENTOS, MATERIAIS MÉDICO HOSPITALARES E ODONTOLÓGICOS - NIS							
<b>Indicador do Programa:</b>		<b>Fonte do Indicador:</b>			<b>Ref. atual:</b>	0,00000	<b>Ref. esperada do ano:</b>	0,00000
<b>Órgão responsável:</b>	19000 - CONSÓRCIO PÚBLICO INTERMUNICIPAL DO AGRESTE PERNAMBUCANO - CONIAPE							
<b>Órgão participante:</b>	19000 - CONSÓRCIO PÚBLICO INTERMUNICIPAL DO AGRESTE PERNAMBUCANO - CONIAPE							
<b>Público-Alvo:</b>								

Ações	Produto da ação	Medida do Produto	Meta Física	Fonte de Recursos	Gasto total/ação (R\$)
2.175 - MANUTENÇÃO DA ASSISTÊNCIA FARMACÉUTICA DO NÚCLEO INTERMUNICIPAL DE	MANUTENÇÃO DA	-	0,00000	610 - Recursos do NIS - Núcleo Interm. de Saúde	23.000,08

Ações	Detalhamento da Meta/Ano do PPA por produto da Ação				Detalhamento dos Recursos/Ano do PPA em R\$			
	2022	2023	2024	2025	2022	2023	2024	2025
2.175 - MANUTENÇÃO DA ASSISTÊNCIA FARMACÉUTICA DO NÚCLEO INTERMUNICIPAL DE	0,00000	0,00000	0,00000	0,00000	0,00	7.500,00	7.579,50	7.920,58

<b>Diretriz/Macroobjetivo:</b>								
<b>Nome do Programa:</b>	490 - Programa de GESTÃO ADMINISTRATIVA CONIAPE	<b>Data Inicial:</b>			<b>Data Final:</b>			
<b>Objetivo do Programa:</b>	Desenvolver Ações De Melhoria A População Através Dos Consórcios Públicos, Inclusive Compra De Medicamentos, Realização De Exames, Iluminação Pública Dentre Outros.							
<b>Indicador do Programa:</b>		<b>Fonte do Indicador:</b>			<b>Ref. atual:</b>	0,00000	<b>Ref. esperada do ano:</b>	0,00000
<b>Órgão responsável:</b>	19000 - CONSÓRCIO PÚBLICO INTERMUNICIPAL DO AGRESTE PERNAMBUCANO - CONIAPE							
<b>Órgão participante:</b>	19000 - CONSÓRCIO PÚBLICO INTERMUNICIPAL DO AGRESTE PERNAMBUCANO - CONIAPE							
<b>Público-Alvo:</b>	Público em Geral							

Ações	Produto da ação	Medida do Produto	Meta Física	Fonte de Recursos	Gasto total/ação (R\$)
1.110 - MODERNIZAÇÃO DA ESTRUTURA FÍSICA - SEDE DO CONIAPE (REFORMA, AQUISIÇÃO	MODERNIZAÇÃO DA	-	0,00000	33 - Consórcio - Recursos Próprios - Rateio Administrativo	613,33
1.111 - AQUISIÇÃO DE VEÍCULOS, MÓVEIS, MÁQUINAS E EQUIP. DIVERSOS PARA O CONIAPE	AQUISIÇÃO DE VEÍCULOS,	-	0,00000	33 - Consórcio - Recursos Próprios - Rateio Administrativo	9.200,03
2.166 - MANUTENÇÃO DAS ATIVIDADES ADMINISTRATIVAS DO CONIAPE	MANUTENÇÃO DAS	-	0,00000	33 - Consórcio - Recursos Próprios - Rateio Administrativo	248.707,51

Ações	Detalhamento da Meta/Ano do PPA por produto da Ação				Detalhamento dos Recursos/Ano do PPA em R\$			
	2022	2023	2024	2025	2022	2023	2024	2025
1.110 - MODERNIZAÇÃO DA ESTRUTURA FÍSICA - SEDE DO CONIAPE (REFORMA, AQUISIÇÃO	0,00000	0,00000	0,00000	0,00000	0,00	200,00	202,12	211,21
1.111 - AQUISIÇÃO DE VEÍCULOS, MÓVEIS, MÁQUINAS E EQUIP. DIVERSOS PARA O CONIAPE	0,00000	0,00000	0,00000	0,00000	0,00	3.000,00	3.031,80	3.168,23
2.166 - MANUTENÇÃO DAS ATIVIDADES ADMINISTRATIVAS DO CONIAPE	0,00000	0,00000	0,00000	0,00000	0,00	81.100,00	81.959,66	85.647,85

# Prefeitura Municipal do Bom Jardim

Praça 19 de Julho, SN - Centro - 55.730-000 - Bom Jardim/ PE

CNPJ: 10.293.074/0001-17 Fone: 36381156

contato@bomjardim.pe.gov.br



Usuário: Lucimara Felipe dos

Chave de Autenticação

2058-2080-902

Página

29 / 57

## Acompanhamento dos Programas e Ações

<b>Diretriz/Macroobjetivo:</b>	REDUZIR A VIOLÊNCIA E A INSEGURANÇA DO CIDADÃO						
<b>Nome do Programa:</b>	601 - PROGRAMA DE SEGURANÇA PÚBLICA MUNICIPAL			<b>Data Inicial:</b>		<b>Data Final:</b>	
<b>Objetivo do Programa:</b>	Promover a prevenção da violência e proteção do patrimônio público, por meio de fiscalização e monitoramento dos espaços públicos.						
<b>Indicador do Programa:</b>	Melhoria no índice de segurança	<b>Fonte do Indicador:</b>	6 - Não se aplica	<b>Ref. atual:</b>	0,00000	<b>Ref. esperada do ano:</b>	0,00000
<b>Órgão responsável:</b>	8000 - SECRETARIA DE DESENVOLVIMENTO URBANO E OBRAS						
<b>Órgão participante:</b>	8000 - SECRETARIA DE DESENVOLVIMENTO URBANO E OBRAS						
<b>Público-Alvo:</b>	População do município.						
<b>Ações</b>	<b>Produto da ação</b>	<b>Medida do Produto</b>	<b>Meta Física</b>	<b>Fonte de Recursos</b>	<b>Gasto total/ação (R\$)</b>		
1.89 - IMPLANTAÇÃO E MANUTENÇÃO DA GUARDA MUNICIPAL	Implantação e manutenção da	-	0,00000	1 - Recursos Próprios - STN - 1.501.0000	142.333,66		

Ações	Detalhamento da Meta/Ano do PPA por produto da Ação				Detalhamento dos Recursos/Ano do PPA em R\$			
	2022	2023	2024	2025	2022	2023	2024	2025
1.89 - IMPLANTAÇÃO E MANUTENÇÃO DA GUARDA MUNICIPAL	0,00000	0,00000	0,00000	0,00000	35.000,00	35.000,00	35.371,00	36.962,66

<b>Diretriz/Macroobjetivo:</b>							
<b>Nome do Programa:</b>	1902 - GESTÃO ADMINISTRATIVA DO NÚCLEO INTERMUNICIPAL DE PROJETOS E INVESTIMENTOS - NIPI			<b>Data Inicial:</b>		<b>Data Final:</b>	
<b>Objetivo do Programa:</b>	GESTÃO ADMINISTRATIVA DO NÚCLEO INTERMUNICIPAL DE PROJETOS E INVESTIMENTOS - NIPI						
<b>Indicador do Programa:</b>		<b>Fonte do Indicador:</b>		<b>Ref. atual:</b>	0,00000	<b>Ref. esperada do ano:</b>	0,00000
<b>Órgão responsável:</b>	8000 - SECRETARIA DE DESENVOLVIMENTO URBANO E OBRAS						
<b>Órgão participante:</b>	8000 - SECRETARIA DE DESENVOLVIMENTO URBANO E OBRAS						
<b>Público-Alvo:</b>							
<b>Ações</b>	<b>Produto da ação</b>	<b>Medida do Produto</b>	<b>Meta Física</b>	<b>Fonte de Recursos</b>	<b>Gasto total/ação (R\$)</b>		
1.109 - AQUISIÇÃO DE MÓVEIS, MÁQUINAS E EQUIPAMENTOS PARA O NIPI	AQUISIÇÃO DE MÓVEIS,	-	0,00000	608 - Recursos Próprios - NIPI	384,00		
2.164 - MANUTENÇÃO DAS ATIVIDADES DO NÚCLEO INTERMUNICIPAL DE PROJETOS E	MANUTENÇÃO DAS	-	0,00000	608 - Recursos Próprios - NIPI	7.282,69		
2.165 - PROGRAMA DE RÁDIO PATRULA E DEMAIS PROJETOS VINCULADOS AO NIPI	PROGRAMA DE RÁDIO	-	0,00000	609 - Recursos do NIPI p Núcleo Interm. de Projetos e	61.333,54		

Ações	Detalhamento da Meta/Ano do PPA por produto da Ação				Detalhamento dos Recursos/Ano do PPA em R\$			
	2022	2023	2024	2025	2022	2023	2024	2025
1.109 - AQUISIÇÃO DE MÓVEIS, MÁQUINAS E EQUIPAMENTOS PARA O NIPI	0,00000	0,00000	0,00000	0,00000	0,00	125,20	126,57	132,23
2.164 - MANUTENÇÃO DAS ATIVIDADES DO NÚCLEO INTERMUNICIPAL DE PROJETOS E	0,00000	0,00000	0,00000	0,00000	0,00	2.374,80	2.399,93	2.507,96
2.165 - PROGRAMA DE RÁDIO PATRULA E DEMAIS PROJETOS VINCULADOS AO NIPI	0,00000	0,00000	0,00000	0,00000	0,00	20.000,00	20.212,00	21.121,54

# Prefeitura Municipal do Bom Jardim

Praça 19 de Julho, SN - Centro - 55.730-000 - Bom Jardim/ PE  
CNPJ: 10.293.074/0001-17 Fone: 36381156 contato@bomjardim.pe.gov.br



Usuário: Lucimara Felipe dos

Chave de Autenticação  
2058-2080-902

Página  
30 / 57

## Acompanhamento dos Programas e Ações

<b>Diretriz/Macroobjetivo:</b>	MELHORAR A QUALIDADE DO ENSINO FUNDAMENTAL E INFANTIL E UNIVERSALIZAR O ATENDIMENTO NA EDUCAÇÃO BÁSICA						
<b>Nome do Programa:</b>	1217 - PROGRAMA GAMIFICANDO	<b>Data Inicial:</b>		<b>Data Final:</b>			
<b>Objetivo do Programa:</b>	Gerenciar a política de educação municipal para ampliação dos resultados de aprendizagem na rede, a partir do planejamento, avaliação e controle dos processos pedagógicos através de serviços técnicos,						
<b>Indicador do Programa:</b>	Em construção	<b>Fonte do Indicador:</b>	1 - Em construção	<b>Ref. atual:</b>	0,00000	<b>Ref. esperada do ano:</b>	0,00000
<b>Órgão responsável:</b>	17000 - Fundo Municipal de Educação de Bom Jardim						
<b>Órgão participante:</b>	17000 - Fundo Municipal de Educação de Bom Jardim						
<b>Público-Alvo:</b>	Professores e Alunos da rede de educação municipal						
<b>Ações</b>	<b>Produto da ação</b>	<b>Medida do Produto</b>	<b>Meta Física</b>	<b>Fonte de Recursos</b>	<b>Gasto total/ação (R\$)</b>		
2.117 - MANUTENÇÃO E PREMIAÇÃO DO PROGRAMA GAMIFICANDO	Manutenção e premiação do	-	0,00000	2 - Impostos e Transferências Educação MDE 25% - STN -	122.000,29		

Ações	Detalhamento da Meta/Ano do PPA por produto da Ação				Detalhamento dos Recursos/Ano do PPA em R\$			
	2022	2023	2024	2025	2022	2023	2024	2025
2.117 - MANUTENÇÃO E PREMIAÇÃO DO PROGRAMA GAMIFICANDO	0,00000	0,00000	0,00000	0,00000	30.000,00	30.000,00	30.318,00	31.682,29

<b>Diretriz/Macroobjetivo:</b>	MELHORAR A QUALIDADE DO ENSINO FUNDAMENTAL E INFANTIL E UNIVERSALIZAR O ATENDIMENTO NA EDUCAÇÃO BÁSICA						
<b>Nome do Programa:</b>	1216 - PROGRAMA ALUNO DESTAQUE	<b>Data Inicial:</b>		<b>Data Final:</b>			
<b>Objetivo do Programa:</b>	Gerenciar a política de educação municipal para ampliação dos resultados de aprendizagem na rede, a partir do planejamento, avaliação e controle dos processos pedagógicos através de serviços técnicos,						
<b>Indicador do Programa:</b>	Em construção	<b>Fonte do Indicador:</b>	1 - Em construção	<b>Ref. atual:</b>	0,00000	<b>Ref. esperada do ano:</b>	0,00000
<b>Órgão responsável:</b>	17000 - Fundo Municipal de Educação de Bom Jardim						
<b>Órgão participante:</b>	17000 - Fundo Municipal de Educação de Bom Jardim						
<b>Público-Alvo:</b>	Alunos da rede de educação municipal						
<b>Ações</b>	<b>Produto da ação</b>	<b>Medida do Produto</b>	<b>Meta Física</b>	<b>Fonte de Recursos</b>	<b>Gasto total/ação (R\$)</b>		
2.116 - MANUTENÇÃO E PREMIAÇÃO DO PROGRAMA ALUNO DESTAQUE	Manutenção e premiação do	-	0,00000	2 - Impostos e Transferências Educação MDE 25% - STN -	122.000,29		

Ações	Detalhamento da Meta/Ano do PPA por produto da Ação				Detalhamento dos Recursos/Ano do PPA em R\$			
	2022	2023	2024	2025	2022	2023	2024	2025
2.116 - MANUTENÇÃO E PREMIAÇÃO DO PROGRAMA ALUNO DESTAQUE	0,00000	0,00000	0,00000	0,00000	30.000,00	30.000,00	30.318,00	31.682,29

<b>Diretriz/Macroobjetivo:</b>	FORTALECER A CAPACIDADE CIENTÍFICA E DE INOVAÇÃO TECNOLÓGICA DO MUNICÍPIO						
<b>Nome do Programa:</b>	1901 - INFRAESTRUTURA TECNOLÓGICA MUNICIPAL	<b>Data Inicial:</b>		<b>Data Final:</b>			
<b>Objetivo do Programa:</b>	Implantar ferramentas tecnológicas administrativas de gestão, controle e fiscalização na administração pública municipal com intuito de agilizar os serviços e procedimentos postos à disposição da população						
<b>Indicador do Programa:</b>	Programa de gestão administrativa não é mensurado	<b>Fonte do Indicador:</b>	6 - Não se aplica	<b>Ref. atual:</b>	0,00000	<b>Ref. esperada do ano:</b>	0,00000
<b>Órgão responsável:</b>	8000 - SECRETARIA DE DESENVOLVIMENTO URBANO E OBRAS						
<b>Órgão participante:</b>	8000 - SECRETARIA DE DESENVOLVIMENTO URBANO E OBRAS						
<b>Público-Alvo:</b>	População do Município.						
<b>Ações</b>	<b>Produto da ação</b>	<b>Medida do Produto</b>	<b>Meta Física</b>	<b>Fonte de Recursos</b>	<b>Gasto total/ação (R\$)</b>		
1.40 - CRIAÇÃO DO NÚCLEO TECNOLÓGICO DE INFORMÁTICA NOS BAIRROS CARENTES DO	Criação do núcleo tecnológico	-	0,00000	1 - Recursos Próprios - STN - 1.501.0000	122.000,31		

# Prefeitura Municipal do Bom Jardim

Praça 19 de Julho, SN - Centro - 55.730-000 - Bom Jardim/ PE  
 CNPJ: 10.293.074/0001-17 Fone: 36381156 contato@bomjardim.pe.gov.br



Usuário: Lucimara Felipe dos

Chave de Autenticação  
2058-2080-902

Página  
31 / 57

## Acompanhamento dos Programas e Ações

Ações	Detalhamento da Meta/Ano do PPA por produto da Ação				Detalhamento dos Recursos/Ano do PPA em R\$			
	2022	2023	2024	2025	2022	2023	2024	2025
1.40 - CRIAÇÃO DO NÚCLEO TECNOLÓGICO DE INFORMÁTICA NOS BAIRROS CARENTES DO	0,00000	0,00000	0,00000	0,00000	30.000,00	30.000,00	30.318,00	31.682,31

<b>Diretriz/Macroobjetivo:</b>	MELHORAR A QUALIDADE DO ENSINO FUNDAMENTAL E INFANTIL E UNIVERSALIZAR O ATENDIMENTO NA EDUCAÇÃO BÁSICA						
<b>Nome do Programa:</b>	1218 - PROGRAMA DE FLUXO ESCOLAR			<b>Data Inicial:</b>		<b>Data Final:</b>	
<b>Objetivo do Programa:</b>	Desenvolver ações educativas complementares de caráter pedagógicos e administrativos, que promovam e ampliem as oportunidades de aprendizagem, voltadas à gestão das turmas multisseriadas no cam						
<b>Indicador do Programa:</b>	Em construção	<b>Fonte do Indicador:</b>	1 - Em construção	<b>Ref. atual:</b>	0,00000	<b>Ref. esperada do ano:</b>	0,00000
<b>Órgão responsável:</b>	17000 - Fundo Municipal de Educação de Bom Jardim						
<b>Órgão participante:</b>	17000 - Fundo Municipal de Educação de Bom Jardim						
<b>Público-Alvo:</b>	Alunos da rede municipal de ensino.						

Ações	Produto da ação	Medida do Produto	Meta Física	Fonte de Recursos	Gasto total/ação (R\$)
2.119 - MANUTENÇÃO DO PROGRAMA DE FLUXO ESCOLAR/REFORÇO ESCOLAR	Manutenção do programa de	-	0,00000	2 - Impostos e Transferências Educação MDE 25% - STN -	61.000,14

Ações	Detalhamento da Meta/Ano do PPA por produto da Ação				Detalhamento dos Recursos/Ano do PPA em R\$			
	2022	2023	2024	2025	2022	2023	2024	2025
2.119 - MANUTENÇÃO DO PROGRAMA DE FLUXO ESCOLAR/REFORÇO ESCOLAR	0,00000	0,00000	0,00000	0,00000	15.000,00	15.000,00	15.159,00	15.841,14

<b>Diretriz/Macroobjetivo:</b>	PLANEJAMENTO URBANO						
<b>Nome do Programa:</b>	1502 - INFRAESTRUTURA URBANA E MOBILIDADE			<b>Data Inicial:</b>		<b>Data Final:</b>	
<b>Objetivo do Programa:</b>	Oferecer infraestrutura urbana a população demandatária de espaços, vias, acessibilidade e serviços públicos.						
<b>Indicador do Programa:</b>	Obras/instalações Realizadas	<b>Fonte do Indicador:</b>	7 - QUANTIDADE	<b>Ref. atual:</b>	0,00000	<b>Ref. esperada do ano:</b>	0,00000
<b>Órgão responsável:</b>	8000 - SECRETARIA DE DESENVOLVIMENTO URBANO E OBRAS						
<b>Órgão participante:</b>	8000 - SECRETARIA DE DESENVOLVIMENTO URBANO E OBRAS						
<b>Público-Alvo:</b>	População do Município.						

Ações	Produto da ação	Medida do Produto	Meta Física	Fonte de Recursos	Gasto total/ação (R\$)
1.69 - CONSTRUÇÃO DE ESTRADAS, RODOVIAS E ACESSOS VIÁRIOS	Construção de binário,	-	0,00000	1 - Recursos Próprios - STN - 1.501.0000	277.245,71
1.69 - CONSTRUÇÃO DE ESTRADAS, RODOVIAS E ACESSOS VIÁRIOS	Construção de binário,	-	0,00000	402 - Recursos de Convênios do Governo Estadual FEM -	406.667,70
1.70 - OBRAS EM PRAÇAS, PARQUES, JARDINS E ÁREAS DE LAZER PÚBLICAS	Obras em praças, parques,	-	0,00000	1 - Recursos Próprios - STN - 1.501.0000	173.333,85
1.70 - OBRAS EM PRAÇAS, PARQUES, JARDINS E ÁREAS DE LAZER PÚBLICAS	Obras em praças, parques,	-	0,00000	32 - MSC - 1.701.0000 Recursos de Convênios do Governo	3.229.210,88
1.70 - OBRAS EM PRAÇAS, PARQUES, JARDINS E ÁREAS DE LAZER PÚBLICAS	Obras em praças, parques,	-	0,00000	401 - Recursos de Convênios do Governo Federal - STN -	610.001,56
1.70 - OBRAS EM PRAÇAS, PARQUES, JARDINS E ÁREAS DE LAZER PÚBLICAS	Obras em praças, parques,	-	0,00000	402 - Recursos de Convênios do Governo Estadual FEM -	81.333,54
1.74 - DESAPROPRIAÇÃO DE IMÓVEIS	Desapropriação de imóveis	-	0,00000	1 - Recursos Próprios - STN - 1.501.0000	352.001,08
1.74 - DESAPROPRIAÇÃO DE IMÓVEIS	Desapropriação de imóveis	-	0,00000	401 - Recursos de Convênios do Governo Federal - STN -	325.334,16
1.76 - PAVIMENTAÇÃO DE VIAS, ASFALTO E ACESSOS, INCLUINDO CALÇAMENTO E MEIO-FIO	Pavimentação de vias e	-	0,00000	1 - Recursos Próprios - STN - 1.501.0000	40.666,77
1.76 - PAVIMENTAÇÃO DE VIAS, ASFALTO E ACESSOS, INCLUINDO CALÇAMENTO E MEIO-FIO	Pavimentação de vias e	-	0,00000	401 - Recursos de Convênios do Governo Federal - STN -	6.723.288,56
1.76 - PAVIMENTAÇÃO DE VIAS, ASFALTO E ACESSOS, INCLUINDO CALÇAMENTO E MEIO-FIO	Pavimentação de vias e	-	0,00000	402 - Recursos de Convênios do Governo Estadual FEM -	7.084.157,07
1.77 - CONSTRUÇÃO, REFORMA E/OU AMPLIAÇÃO DE CEMITÉRIOS.	Construção, reforma e/ou	-	0,00000	1 - Recursos Próprios - STN - 1.501.0000	203.333,85



# Prefeitura Municipal do Bom Jardim

Praça 19 de Julho, SN - Centro - 55.730-000 - Bom Jardim/ PE  
 CNPJ: 10.293.074/0001-17 Fone: 36381156 contato@bomjardim.pe.gov.br



Usuário: Lucimara Felipe dos  
 Chave de Autenticação: 2058-2080-902  
 Página: 32 / 57

## Acompanhamento dos Programas e Ações

1.84 - EXECUÇÃO DE OBRAS DE MUROS, ESCADARIAS, RAMPAS, PONTES E ACESSOS	Execução de obras de muros,	-	0,00000	1 - Recursos Próprios - STN - 1.501.0000	2.033.338,50
1.84 - EXECUÇÃO DE OBRAS DE MUROS, ESCADARIAS, RAMPAS, PONTES E ACESSOS	Execução de obras de muros,	-	0,00000	401 - Recursos de Convênios do Governo Federal - STN -	406.667,70
1.85 - EXECUÇÃO DE OBRAS DE APOIO À COMUNIDADE, INCLUINDO CENTROS	Execução de obras de apoio á	-	0,00000	1 - Recursos Próprios - STN - 1.501.0000	40.666,77
2.52 - MANUTENÇÃO DE PAVIMENTAÇÃO E REPOSIÇÃO DE CALÇAMENTO	Manutenção de pavimentação	-	0,00000	1 - Recursos Próprios - STN - 1.501.0000	691.335,09
2.52 - MANUTENÇÃO DE PAVIMENTAÇÃO E REPOSIÇÃO DE CALÇAMENTO	Manutenção de pavimentação	-	0,00000	402 - Recursos de Convênios do Governo Estadual FEM -	406.667,70
2.52 - MANUTENÇÃO DE PAVIMENTAÇÃO E REPOSIÇÃO DE CALÇAMENTO	Manutenção de pavimentação	-	0,00000	404 - Recursos de Operações de Crédito - STN - 1.754.0000	500.000,00

Ações	Detalhamento da Meta/Ano do PPA por produto da Ação				Detalhamento dos Recursos/Ano do PPA em R\$			
	2022	2023	2024	2025	2022	2023	2024	2025
1.69 - CONSTRUÇÃO DE ESTRADAS, RODOVIAS E ACESSOS VIÁRIOS	0,00000	0,00000	0,00000	0,00000	168.175,00	168.175,00	169.957,66	177.605,75
1.70 - OBRAS EM PRAÇAS, PARQUES, JARDINS E ÁREAS DE LAZER PÚBLICAS	0,00000	0,00000	0,00000	0,00000	190.000,00	1.273.000,00	1.286.493,80	1.344.386,03
1.74 - DESAPROPRIAÇÃO DE IMÓVEIS	0,00000	0,00000	0,00000	0,00000	110.000,00	185.000,00	186.961,00	195.374,24
1.76 - PAVIMENTAÇÃO DE VIAS, ASFALTO E ACESSOS, INCLUINDO CALÇAMENTO E MEIO-FIO	0,00000	0,00000	0,00000	0,00000	275.000,00	4.426.000,00	4.472.915,60	4.674.196,80
1.77 - CONSTRUÇÃO, REFORMA E/OU AMPLIAÇÃO DE CEMITÉRIOS.	0,00000	0,00000	0,00000	0,00000	50.000,00	50.000,00	50.530,00	52.803,85
1.84 - EXECUÇÃO DE OBRAS DE MUROS, ESCADARIAS, RAMPAS, PONTES E ACESSOS PÚBLICOS	0,00000	0,00000	0,00000	0,00000	600.000,00	600.000,00	606.360,00	633.646,20
1.85 - EXECUÇÃO DE OBRAS DE APOIO À COMUNIDADE, INCLUINDO CENTROS	0,00000	0,00000	0,00000	0,00000	10.000,00	10.000,00	10.106,00	10.560,77
2.52 - MANUTENÇÃO DE PAVIMENTAÇÃO E REPOSIÇÃO DE CALÇAMENTO	0,00000	0,00000	0,00000	0,00000	770.000,00	270.000,00	272.862,00	285.140,79

<b>Diretriz/Macroobjetivo:</b>	PLANEJAMENTO URBANO						
<b>Nome do Programa:</b>	1503 - MODERNIZAÇÃO DOS SERVIÇOS PÚBLICOS	<b>Data Inicial:</b>		<b>Data Final:</b>			
<b>Objetivo do Programa:</b>	Modernização dos serviços públicos.						
<b>Indicador do Programa:</b>	Programa de gestão administrativa não é mensurado	<b>Fonte do Indicador:</b>	6 - Não se aplica	<b>Ref. atual:</b>	0,00000	<b>Ref. esperada do ano:</b>	0,00000
<b>Órgão responsável:</b>	8000 - SECRETARIA DE DESENVOLVIMENTO URBANO E OBRAS						
<b>Órgão participante:</b>	8000 - SECRETARIA DE DESENVOLVIMENTO URBANO E OBRAS						
<b>Público-Alvo:</b>	População do município						

Ações	Produto da ação	Medida do Produto	Meta Física	Fonte de Recursos	Gasto total/ação (R\$)
1.29 - AQUISIÇÃO DE MÁQUINAS, VEÍCULOS E EQUIPAMENTOS DIVERSOS	Aquisição de máquinas,	-	0,00000	1 - Recursos Próprios - STN - 1.501.0000	203.333,85
1.29 - AQUISIÇÃO DE MÁQUINAS, VEÍCULOS E EQUIPAMENTOS DIVERSOS	Aquisição de máquinas,	-	0,00000	401 - Recursos de Convênios do Governo Federal - STN -	406.667,70
1.38 - CONSTRUÇÃO, AMPLIAÇÃO E RESTAURAÇÃO DE MERCADOS, AÇOUGUES, MATADOUROS	Construção, ampliação e	-	0,00000	1 - Recursos Próprios - STN - 1.501.0000	203.333,85
1.38 - CONSTRUÇÃO, AMPLIAÇÃO E RESTAURAÇÃO DE MERCADOS, AÇOUGUES, MATADOUROS	Construção, ampliação e	-	0,00000	401 - Recursos de Convênios do Governo Federal - STN -	203.333,85

Ações	Detalhamento da Meta/Ano do PPA por produto da Ação				Detalhamento dos Recursos/Ano do PPA em R\$			
	2022	2023	2024	2025	2022	2023	2024	2025
1.29 - AQUISIÇÃO DE MÁQUINAS, VEÍCULOS E EQUIPAMENTOS DIVERSOS	0,00000	0,00000	0,00000	0,00000	150.000,00	150.000,00	151.590,00	158.411,55
1.38 - CONSTRUÇÃO, AMPLIAÇÃO E RESTAURAÇÃO DE MERCADOS, AÇOUGUES, MATADOUROS	0,00000	0,00000	0,00000	0,00000	100.000,00	100.000,00	101.060,00	105.607,70

# Prefeitura Municipal do Bom Jardim

Praça 19 de Julho, SN - Centro - 55.730-000 - Bom Jardim/ PE

CNPJ: 10.293.074/0001-17 Fone: 36381156

contato@bomjardim.pe.gov.br



Usuário: Lucimara Felipe dos

Chave de Autenticação

2058-2080-902

Página

33 / 57

## Acompanhamento dos Programas e Ações

<b>Diretriz/Macroobjetivo:</b>	PLANEJAMENTO URBANO						
<b>Nome do Programa:</b>	1501 - GESTÃO ADMINISTRATIVA DA SECRETARIA DE DESENVOLVIMENTO URBANO E OBRAS			<b>Data Inicial:</b>		<b>Data Final:</b>	
<b>Objetivo do Programa:</b>	Propiciar O Funcionamento Adequado Do Órgão No Atendimento As Necessidades Da População.						
<b>Indicador do Programa:</b>	Programa de gestão administrativa não é mensurado	<b>Fonte do Indicador:</b>	6 - Não se aplica	<b>Ref. atual:</b>	0,00000	<b>Ref. esperada do ano:</b>	0,00000
<b>Órgão responsável:</b>	8000 - SECRETARIA DE DESENVOLVIMENTO URBANO E OBRAS						
<b>Órgão participante:</b>	8000 - SECRETARIA DE DESENVOLVIMENTO URBANO E OBRAS						
<b>Público-Alvo:</b>	População Do Município.						
<b>Ações</b>	<b>Produto da ação</b>	<b>Medida do Produto</b>	<b>Meta Física</b>	<b>Fonte de Recursos</b>	<b>Gasto total/ação (R\$)</b>		
1.56 - AQUISIÇÃO DE MÁQUINAS, VEÍCULOS E EQUIPAMENTOS DIVERSOS PARA AS	Aquisição de máquinas,	-	0,00000	1 - Recursos Próprios - STN - 1.501.0000	15.671.549,70		
2.55 - GESTÃO ADMINISTRATIVA DE PESSOAL DA SECRETARIA DE DESENVOLVIMENTO	Gestão administrativa de	-	0,00000	1 - Recursos Próprios - STN - 1.501.0000	15.256.507,03		

Ações	Detalhamento da Meta/Ano do PPA por produto da Ação				Detalhamento dos Recursos/Ano do PPA em R\$			
	2022	2023	2024	2025	2022	2023	2024	2025
1.56 - AQUISIÇÃO DE MÁQUINAS, VEÍCULOS E EQUIPAMENTOS DIVERSOS PARA AS	0,00000	0,00000	0,00000	0,00000	30.000,00	530.000,00	535.618,00	559.720,81
2.55 - GESTÃO ADMINISTRATIVA DE PESSOAL DA SECRETARIA DE DESENVOLVIMENTO	0,00000	0,00000	0,00000	0,00000	3.275.000,00	3.907.000,00	3.948.414,20	4.126.092,83
2.56 - MANUTENÇÃO DAS ATIVIDADES DA SECRETARIA DE DESENVOLVIMENTO URBANO E	0,00000	0,00000	0,00000	0,00000	3.065.000,00	3.571.035,00	3.608.887,97	3.771.287,92

<b>Diretriz/Macroobjetivo:</b>	MELHORAR A QUALIDADE DO ENSINO FUNDAMENTAL E INFANTIL E UNIVERSALIZAR O ATENDIMENTO NA EDUCAÇÃO BÁSICA						
<b>Nome do Programa:</b>	1211 - UNIVERSALIZAÇÃO DO ENSINO MÉDIO			<b>Data Inicial:</b>		<b>Data Final:</b>	
<b>Objetivo do Programa:</b>	Ofertar e garantir o acesso ao ensino médio à população, otimizar e reorganizar o modelo educacional da rede municipal, buscando a melhoria da qualidade do ensino.						
<b>Indicador do Programa:</b>	Número de Alunos Assistidos.	<b>Fonte do Indicador:</b>	3 - UNIDADE	<b>Ref. atual:</b>	0,00000	<b>Ref. esperada do ano:</b>	0,00000
<b>Órgão responsável:</b>	17000 - Fundo Municipal de Educação de Bom Jardim						
<b>Órgão participante:</b>	17000 - Fundo Municipal de Educação de Bom Jardim						
<b>Público-Alvo:</b>	Estudantes com idade entre 15 e 17 anos, que concluíram o ensino fundamental.						
<b>Ações</b>	<b>Produto da ação</b>	<b>Medida do Produto</b>	<b>Meta Física</b>	<b>Fonte de Recursos</b>	<b>Gasto total/ação (R\$)</b>		
2.96 - MANUTENÇÃO DO ENSINO MÉDIO	Manutenção do ensino médio	-	0,00000	2 - Impostos e Transferências Educação MDE 25% - STN -	126.066,96		

Ações	Detalhamento da Meta/Ano do PPA por produto da Ação				Detalhamento dos Recursos/Ano do PPA em R\$			
	2022	2023	2024	2025	2022	2023	2024	2025
2.96 - MANUTENÇÃO DO ENSINO MÉDIO	0,00000	0,00000	0,00000	0,00000	31.000,00	31.000,00	31.328,60	32.738,36

<b>Diretriz/Macroobjetivo:</b>	MELHORAR A QUALIDADE DO ENSINO FUNDAMENTAL E INFANTIL E UNIVERSALIZAR O ATENDIMENTO NA EDUCAÇÃO BÁSICA						
<b>Nome do Programa:</b>	1210 - GESTÃO DAS ATIVIDADES-MEIO DA EDUCAÇÃO BÁSICA			<b>Data Inicial:</b>		<b>Data Final:</b>	
<b>Objetivo do Programa:</b>	Realizar atividades-meio de administração, gerenciamento e apoio à educação básica no Município, apoiando e capacitando servidores, mantendo e ampliando a estrutura física e tecnológica da rede munic						
<b>Indicador do Programa:</b>	Programa de gestão administrativa não é mensurado	<b>Fonte do Indicador:</b>	6 - Não se aplica	<b>Ref. atual:</b>	0,00000	<b>Ref. esperada do ano:</b>	0,00000
<b>Órgão responsável:</b>	17000 - Fundo Municipal de Educação de Bom Jardim						
<b>Órgão participante:</b>	17000 - Fundo Municipal de Educação de Bom Jardim						
<b>Público-Alvo:</b>	Agentes públicos da Secretaria Municipal de Educação, controladoria, conselheiros municipais e a população do município.						

# Prefeitura Municipal do Bom Jardim

Praça 19 de Julho, SN - Centro - 55.730-000 - Bom Jardim/ PE

CNPJ: 10.293.074/0001-17 Fone: 36381156

contato@bomjardim.pe.gov.br



Usuário: Lucimara Felipe dos

Chave de Autenticação

2058-2080-902

Página

34 / 57

## Acompanhamento dos Programas e Ações

Ações	Produto da ação	Medida do Produto	Meta Física	Fonte de Recursos	Gasto total/ação (R\$)
1.4 - AQUISIÇÃO DE VEÍCULOS DIVERSOS PARA RENOVAÇÃO DA FROTA, ATRAVÉS DE	Aquisição de veículos diversos	-	0,00000	404 - Recursos de Operações de Crédito - STN - 1.754.0000	300.000,00
1.16 - EXECUÇÃO DE OBRAS EM PRÉDIO PARA O FUNDO MUNICIPAL DE EDUCAÇÃO	Execução de obras em prédio	-	0,00000	2 - Impostos e Transferências Educação MDE 25% - STN -	81.333,54
1.17 - CONSTRUÇÃO E ADAPTAÇÃO DE BIBLIOTECA ESCOLAR	Construção e adaptação de	-	0,00000	102 - FUNDEB Demais Despesas STN - 1.540.0000	20.333,38
1.21 - CONSTRUÇÃO E INSTALAÇÃO DO CENTRO DE INCLUSÃO DIGITAL	Construção e instalação do	-	0,00000	112 - Recursos de Convênios para Educação do Governo	40.666,77
1.25 - AQUISIÇÃO DE EQUIPAMENTOS DIVERSOS PARA INCLUSÃO DIGITAL	Aquisição de equipamentos	-	0,00000	112 - Recursos de Convênios para Educação do Governo	40.666,77
1.30 - AQUISIÇÃO DE VEÍCULOS, MÓVEIS, MÁQUINAS E EQUIPAMENTOS PARA O ENSINO	Aquisição de veículos, móveis,	-	0,00000	2 - Impostos e Transferências Educação MDE 25% - STN -	841.942,86
1.31 - AQUISIÇÃO DE VEÍCULOS, MÓVEIS, MÁQUINAS E EQUIPAMENTOS COM RECURSOS DO	Aquisição de veículos, móveis,	-	0,00000	107 - Recursos do Salário Educação - STN - 1.550.0000	122.000,31
2.17 - DIVULGAÇÃO INSTITUCIONAL DO FUNDO MUNICIPAL DE EDUCAÇÃO	Divulgação institucional do	-	0,00000	2 - Impostos e Transferências Educação MDE 25% - STN -	406.667,70
2.78 - MANUTENÇÃO DE IMÓVEIS E INSTALAÇÕES DE UNIDADES DE ENSINO	Manutenção de imóveis e	-	0,00000	102 - FUNDEB Demais Despesas STN - 1.540.0000	1.486.804,77
2.95 - MANUTENÇÃO DA POLÍTICA DE VALORIZAÇÃO E FORMAÇÃO CONTINUADA DOS	Manutenção da política de	-	0,00000	2 - Impostos e Transferências Educação MDE 25% - STN -	203.333,85
2.99 - MANUTENÇÃO DAS ATIVIDADES DO PROGRAMA SALÁRIO EDUCAÇÃO	Manutenção das atividades do	-	0,00000	107 - Recursos do Salário Educação - STN - 1.550.0000	2.033.205,30
2.100 - MANUTENÇÃO DE IMÓVEIS E INSTALAÇÕES DE UNIDADES DE ENSINO	Manutenção de imóveis e	-	0,00000	2 - Impostos e Transferências Educação MDE 25% - STN -	894.533,07
2.102 - MANUTENÇÃO DAS ATIVIDADES DO FUNDO MUNICIPAL DE EDUCAÇÃO	Manutenção das atividades do	-	0,00000	2 - Impostos e Transferências Educação MDE 25% - STN -	4.712.945,56
2.107 - MANUTENÇÃO DA POLÍTICA DE INCLUSÃO DIGITAL	Manutenção da política de	-	0,00000	112 - Recursos de Convênios para Educação do Governo	122.000,31
2.159 - AVALIAÇÃO DO ENSINO/APRENDIZAGEM, CAPACITAÇÃO DOS PROFISSIONAIS DA	AVALIAÇÃO DO	-	0,00000	607 - Recursos do NIEDI - Núcleo Interm. da Educação	492.815,00
2.160 - AQUISIÇÃO DE INSUMOS E CONTRATAÇÃO DE SERVIÇOS PARA UNIDADES DE ENSINO	AQUISIÇÃO DE INSUMOS E	-	0,00000	607 - Recursos do NIEDI - Núcleo Interm. da Educação	40.173,47
2.161 - ATIVIDADES DE RASTREAMENTO E MONITORAMENTO DO TRANSPORTE ESCOLAR	ATIVIDADES DE	-	0,00000	607 - Recursos do NIEDI - Núcleo Interm. da Educação	80.346,93

Ações	Detalhamento da Meta/Ano do PPA por produto da Ação				Detalhamento dos Recursos/Ano do PPA em R\$			
	2022	2023	2024	2025	2022	2023	2024	2025
1.4 - AQUISIÇÃO DE VEÍCULOS DIVERSOS PARA RENOVAÇÃO DA FROTA, ATRAVÉS DE	0,00000	0,00000	0,00000	0,00000	300.000,00	0,00	0,00	0,00
1.16 - EXECUÇÃO DE OBRAS EM PRÉDIO PARA O FUNDO MUNICIPAL DE EDUCAÇÃO	0,00000	0,00000	0,00000	0,00000	20.000,00	20.000,00	20.212,00	21.121,54
1.17 - CONSTRUÇÃO E ADAPTAÇÃO DE BIBLIOTECA ESCOLAR	0,00000	0,00000	0,00000	0,00000	5.000,00	5.000,00	5.053,00	5.280,38
1.21 - CONSTRUÇÃO E INSTALAÇÃO DO CENTRO DE INCLUSÃO DIGITAL	0,00000	0,00000	0,00000	0,00000	10.000,00	10.000,00	10.106,00	10.560,77
1.25 - AQUISIÇÃO DE EQUIPAMENTOS DIVERSOS PARA INCLUSÃO DIGITAL	0,00000	0,00000	0,00000	0,00000	10.000,00	10.000,00	10.106,00	10.560,77
1.30 - AQUISIÇÃO DE VEÍCULOS, MÓVEIS, MÁQUINAS E EQUIPAMENTOS PARA O ENSINO	0,00000	0,00000	0,00000	0,00000	10.000,00	271.284,80	274.160,42	286.497,64
1.31 - AQUISIÇÃO DE VEÍCULOS, MÓVEIS, MÁQUINAS E EQUIPAMENTOS COM RECURSOS DO	0,00000	0,00000	0,00000	0,00000	30.000,00	30.000,00	30.318,00	31.682,31
2.17 - DIVULGAÇÃO INSTITUCIONAL DO FUNDO MUNICIPAL DE EDUCAÇÃO	0,00000	0,00000	0,00000	0,00000	100.000,00	100.000,00	101.060,00	105.607,70
2.78 - MANUTENÇÃO DE IMÓVEIS E INSTALAÇÕES DE UNIDADES DE ENSINO	0,00000	0,00000	0,00000	0,00000	70.000,00	462.000,00	466.897,20	487.907,57
2.95 - MANUTENÇÃO DA POLÍTICA DE VALORIZAÇÃO E FORMAÇÃO CONTINUADA DOS	0,00000	0,00000	0,00000	0,00000	50.000,00	50.000,00	50.530,00	52.803,85
2.99 - MANUTENÇÃO DAS ATIVIDADES DO PROGRAMA SALÁRIO EDUCAÇÃO	0,00000	0,00000	0,00000	0,00000	460.000,00	513.000,00	518.437,80	541.767,50
2.100 - MANUTENÇÃO DE IMÓVEIS E INSTALAÇÕES DE UNIDADES DE ENSINO	0,00000	0,00000	0,00000	0,00000	170.797,30	236.000,00	238.501,60	249.234,17
2.102 - MANUTENÇÃO DAS ATIVIDADES DO FUNDO MUNICIPAL DE EDUCAÇÃO	0,00000	0,00000	0,00000	0,00000	1.082.000,00	1.184.000,00	1.196.550,40	1.250.395,16
2.107 - MANUTENÇÃO DA POLÍTICA DE INCLUSÃO DIGITAL	0,00000	0,00000	0,00000	0,00000	30.000,00	30.000,00	30.318,00	31.682,31
2.159 - AVALIAÇÃO DO ENSINO/APRENDIZAGEM, CAPACITAÇÃO DOS PROFISSIONAIS DA	0,00000	0,00000	0,00000	0,00000	0,00	160.700,00	162.403,42	169.711,58
2.160 - AQUISIÇÃO DE INSUMOS E CONTRATAÇÃO DE SERVIÇOS PARA UNIDADES DE ENSINO	0,00000	0,00000	0,00000	0,00000	0,00	13.100,00	13.238,86	13.834,61

# Prefeitura Municipal do Bom Jardim

Praça 19 de Julho, SN - Centro - 55.730-000 - Bom Jardim/ PE  
CNPJ: 10.293.074/0001-17 Fone: 36381156 contato@bomjardim.pe.gov.br



Usuário: Lucimara Felipe dos

Chave de Autenticação  
2058-2080-902

Página  
35 / 57

## Acompanhamento dos Programas e Ações

2.161 - ATIVIDADES DE RASTREAMENTO E MONITORAMENTO DO TRANSPORTE ESCOLAR	0,00000	0,00000	0,00000	0,00000	0,00	26.200,00	26.477,72	27.669,21
--	---------	---------	---------	---------	------	-----------	-----------	-----------

<b>Diretriz/Macroobjetivo:</b>	MELHORAR A QUALIDADE DO ENSINO FUNDAMENTAL E INFANTIL E UNIVERSALIZAR O ATENDIMENTO NA EDUCAÇÃO BÁSICA							
<b>Nome do Programa:</b>	1213 - APOIO ADMINISTRATIVO ÀS AÇÕES DO ENSINO SUPERIOR			<b>Data Inicial:</b>	<b>Data Final:</b>			
<b>Objetivo do Programa:</b>	Realizar atividades-meio de administração, gerenciamento e apoio à educação superior no Município, apoiando e capacitando servidores, mantendo e ampliando a estrutura física e tecnológica da instituição							
<b>Indicador do Programa:</b>	Programa de gestão administrativa não é mensurado	<b>Fonte do Indicador:</b>	6 - Não se aplica	<b>Ref. atual:</b>	0,00000	<b>Ref. esperada do ano:</b>	0,00000	
<b>Órgão responsável:</b>	17000 - Fundo Municipal de Educação de Bom Jardim							
<b>Órgão participante:</b>	17000 - Fundo Municipal de Educação de Bom Jardim							
<b>Público-Alvo:</b>	Agentes públicos da Secretaria Municipal de Educação, controladoria, conselheiros municipais e a população do município.							

Ações	Produto da ação	Medida do Produto	Meta Física	Fonte de Recursos	Gasto total/ação (R\$)
2.39 - MANUTENÇÃO DO TRANSPORTE DE ESTUDANTES DO ENSINO SUPERIOR	Manutenção do transporte de	-	0,00000	2 - Impostos e Transferências Educação MDE 25% - STN -	976.002,48
2.94 - MANUTENÇÃO DO PROGRAMA PRÉ-VESTIBULAR	Manutenção do programa pré-	-	0,00000	2 - Impostos e Transferências Educação MDE 25% - STN -	81.333,54

Ações	Detalhamento da Meta/Ano do PPA por produto da Ação				Detalhamento dos Recursos/Ano do PPA em R\$			
	2022	2023	2024	2025	2022	2023	2024	2025
2.39 - MANUTENÇÃO DO TRANSPORTE DE ESTUDANTES DO ENSINO SUPERIOR	0,00000	0,00000	0,00000	0,00000	240.000,00	240.000,00	242.544,00	253.458,48
2.94 - MANUTENÇÃO DO PROGRAMA PRÉ-VESTIBULAR	0,00000	0,00000	0,00000	0,00000	20.000,00	20.000,00	20.212,00	21.121,54

<b>Diretriz/Macroobjetivo:</b>	MELHORAR A QUALIDADE DO ENSINO FUNDAMENTAL E INFANTIL E UNIVERSALIZAR O ATENDIMENTO NA EDUCAÇÃO BÁSICA							
<b>Nome do Programa:</b>	1212 - PROGRAMA LER BEM			<b>Data Inicial:</b>	<b>Data Final:</b>			
<b>Objetivo do Programa:</b>	Gerenciar a política de educação municipal para ampliação dos resultados de aprendizagem na rede, a partir do planejamento, avaliação e controle dos processos pedagógicos através de serviços técnicos,							
<b>Indicador do Programa:</b>	Número de Alunos Beneficiados	<b>Fonte do Indicador:</b>	7 - QUANTIDADE	<b>Ref. atual:</b>	0,00000	<b>Ref. esperada do ano:</b>	0,00000	
<b>Órgão responsável:</b>	17000 - Fundo Municipal de Educação de Bom Jardim							
<b>Órgão participante:</b>	17000 - Fundo Municipal de Educação de Bom Jardim							
<b>Público-Alvo:</b>	Alunos da rede de educação municipal							

Ações	Produto da ação	Medida do Produto	Meta Física	Fonte de Recursos	Gasto total/ação (R\$)
2.118 - MANUTENÇÃO E PREMIAÇÃO DO PROGRAMA LER BEM	Manutenção e premiação do	-	0,00000	2 - Impostos e Transferências Educação MDE 25% - STN -	109.800,26

Ações	Detalhamento da Meta/Ano do PPA por produto da Ação				Detalhamento dos Recursos/Ano do PPA em R\$			
	2022	2023	2024	2025	2022	2023	2024	2025
2.118 - MANUTENÇÃO E PREMIAÇÃO DO PROGRAMA LER BEM	0,00000	0,00000	0,00000	0,00000	27.000,00	27.000,00	27.286,20	28.514,06

<b>Diretriz/Macroobjetivo:</b>	MELHORAR A QUALIDADE DO ENSINO FUNDAMENTAL E INFANTIL E UNIVERSALIZAR O ATENDIMENTO NA EDUCAÇÃO BÁSICA							
<b>Nome do Programa:</b>	1215 - PROGRAMA DE INCENTIVO A PRÁTICA DOCENTE E BONIFICAÇÃO			<b>Data Inicial:</b>	<b>Data Final:</b>			
<b>Objetivo do Programa:</b>	Gerenciar a política de educação municipal para ampliação dos resultados de aprendizagem na rede, a partir do planejamento, avaliação e controle dos processos pedagógicos através de serviços técnicos,							
<b>Indicador do Programa:</b>	Formação de docentes	<b>Fonte do Indicador:</b>	7 - QUANTIDADE	<b>Ref. atual:</b>	0,00000	<b>Ref. esperada do ano:</b>	0,00000	
<b>Órgão responsável:</b>	17000 - Fundo Municipal de Educação de Bom Jardim							
<b>Órgão participante:</b>	17000 - Fundo Municipal de Educação de Bom Jardim							
<b>Público-Alvo:</b>	Professores da rede de educação municipal							

# Prefeitura Municipal do Bom Jardim

Praça 19 de Julho, SN - Centro - 55.730-000 - Bom Jardim/ PE  
 CNPJ: 10.293.074/0001-17 Fone: 36381156 contato@bomjardim.pe.gov.br



Usuário: Lucimara Felipe dos	Chave de Autenticação 2058-2080-902	Página 36 / 57
------------------------------	--	-------------------

## Acompanhamento dos Programas e Ações

Ações	Produto da ação	Medida do Produto	Meta Física	Fonte de Recursos	Gasto total/ação (R\$)
2.115 - MANUTENÇÃO E PREMIAÇÃO DO PROGRAMA DE INCENTIVO À PRÁTICA DOCENTE E	Manutenção e premiação do	-	0,00000	2 - Impostos e Transferências Educação MDE 25% - STN -	122.000,29

Ações	Detalhamento da Meta/Ano do PPA por produto da Ação				Detalhamento dos Recursos/Ano do PPA em R\$			
	2022	2023	2024	2025	2022	2023	2024	2025
2.115 - MANUTENÇÃO E PREMIAÇÃO DO PROGRAMA DE INCENTIVO À PRÁTICA DOCENTE E	0,00000	0,00000	0,00000	0,00000	30.000,00	30.000,00	30.318,00	31.682,29

<b>Diretriz/Macroobjetivo:</b>	MELHORAR A QUALIDADE DO ENSINO FUNDAMENTAL E INFANTIL E UNIVERSALIZAR O ATENDIMENTO NA EDUCAÇÃO BÁSICA						
<b>Nome do Programa:</b>	1214 - PROGRAMA EDUCADOR NOTA 10			<b>Data Inicial:</b>	<b>Data Final:</b>		
<b>Objetivo do Programa:</b>	Gerenciar a política de educação municipal para ampliação dos resultados de aprendizagem na rede, a partir do planejamento, avaliação e controle dos processos pedagógicos através de serviços técnicos,						
<b>Indicador do Programa:</b>	Em construção	<b>Fonte do Indicador:</b>	1 - Em construção	<b>Ref. atual:</b>	0,00000	<b>Ref. esperada do ano:</b>	0,00000
<b>Órgão responsável:</b>	17000 - Fundo Municipal de Educação de Bom Jardim						
<b>Órgão participante:</b>	17000 - Fundo Municipal de Educação de Bom Jardim						
<b>Público-Alvo:</b>	Alunos da rede de educação municipal						

Ações	Produto da ação	Medida do Produto	Meta Física	Fonte de Recursos	Gasto total/ação (R\$)
2.114 - MANUTENÇÃO E PREMIAÇÃO DO PROJETO EDUCADOR NOTA 10	Manutenção e premiação do	-	0,00000	2 - Impostos e Transferências Educação MDE 25% - STN -	122.000,29

Ações	Detalhamento da Meta/Ano do PPA por produto da Ação				Detalhamento dos Recursos/Ano do PPA em R\$			
	2022	2023	2024	2025	2022	2023	2024	2025
2.114 - MANUTENÇÃO E PREMIAÇÃO DO PROJETO EDUCADOR NOTA 10	0,00000	0,00000	0,00000	0,00000	30.000,00	30.000,00	30.318,00	31.682,29

<b>Diretriz/Macroobjetivo:</b>	MELHORAR A CONSERVAÇÃO AMBIENTAL E AS PRÁTICAS SUSTENTÁVEIS DE USOS DOS RECURSOS NATURAIS						
<b>Nome do Programa:</b>	1802 - PROGRAMA ÁGUA É VIDA			<b>Data Inicial:</b>	<b>Data Final:</b>		
<b>Objetivo do Programa:</b>	Promover a melhoria da qualidade ambiental urbana, com ênfase nas ações de qualidade das águas.						
<b>Indicador do Programa:</b>	Em construção	<b>Fonte do Indicador:</b>	1 - Em construção	<b>Ref. atual:</b>	0,00000	<b>Ref. esperada do ano:</b>	0,00000
<b>Órgão responsável:</b>	9000 - SECRETARIA DE DESENVOLVIMENTO RURAL E MEIO AMBIENTE						
<b>Órgão participante:</b>	9000 - SECRETARIA DE DESENVOLVIMENTO RURAL E MEIO AMBIENTE						
<b>Público-Alvo:</b>	População do município						

Ações	Produto da ação	Medida do Produto	Meta Física	Fonte de Recursos	Gasto total/ação (R\$)
1.55 - EXECUÇÃO DE OBRAS DE SISTEMA DE ABASTECIMENTO D'ÁGUA	Execução de obras de sistema	-	0,00000	1 - Recursos Próprios - STN - 1.501.0000	122.000,31
1.55 - EXECUÇÃO DE OBRAS DE SISTEMA DE ABASTECIMENTO D'ÁGUA	Execução de obras de sistema	-	0,00000	401 - Recursos de Convênios do Governo Federal - STN -	40.666,77
2.11 - ABASTECIMENTO D'ÁGUA EMERGENCIAL ATRAVÉS DE CAMINHÕES PIPA	Abastecimento d'água	-	0,00000	1 - Recursos Próprios - STN - 1.501.0000	321.334,31

Ações	Detalhamento da Meta/Ano do PPA por produto da Ação				Detalhamento dos Recursos/Ano do PPA em R\$			
	2022	2023	2024	2025	2022	2023	2024	2025
1.55 - EXECUÇÃO DE OBRAS DE SISTEMA DE ABASTECIMENTO D'ÁGUA	0,00000	0,00000	0,00000	0,00000	40.000,00	40.000,00	40.424,00	42.243,08
2.11 - ABASTECIMENTO D'ÁGUA EMERGENCIAL ATRAVÉS DE CAMINHÕES PIPA	0,00000	0,00000	0,00000	0,00000	30.000,00	95.000,00	96.007,00	100.327,31

# Prefeitura Municipal do Bom Jardim

Praça 19 de Julho, SN - Centro - 55.730-000 - Bom Jardim/ PE  
CNPJ: 10.293.074/0001-17 Fone: 36381156 [contato@bomjardim.pe.gov.br](mailto:contato@bomjardim.pe.gov.br)



Usuário: Lucimara Felipe dos

Chave de Autenticação  
2058-2080-902

Página  
37 / 57

## Acompanhamento dos Programas e Ações

<b>Diretriz/Macroobjetivo:</b>	MELHORAR A CONSERVAÇÃO AMBIENTAL E AS PRÁTICAS SUSTENTÁVEIS DE USOS DOS RECURSOS NATURAIS				
<b>Nome do Programa:</b>	1801 - CIDADE E COMUNIDADE SUSTENTÁVEL/ CIDADE LIMPA	<b>Data Inicial:</b>		<b>Data Final:</b>	
<b>Objetivo do Programa:</b>	Promover a melhoria da qualidade ambiental urbana, com ênfase nas ações de coleta de lixo, gestão de resíduos sólidos, ampliação de áreas verdes urbanas, melhoria da qualidade do ar, saneamento e qu				
<b>Indicador do Programa:</b>	Em construção	<b>Fonte do Indicador:</b>	1 - Em construção	<b>Ref. atual:</b>	0,00000
<b>Órgão responsável:</b>	9000 - SECRETARIA DE DESENVOLVIMENTO RURAL E MEIO AMBIENTE				
<b>Órgão participante:</b>	9000 - SECRETARIA DE DESENVOLVIMENTO RURAL E MEIO AMBIENTE				
<b>Público-Alvo:</b>	População do município.				

Ações	Produto da ação	Medida do Produto	Meta Física	Fonte de Recursos	Gasto total/ação (R\$)
1.57 - CONSTRUÇÃO DE CISTERNAS COMUNITÁRIAS, INCLUINDO POÇOS ARTESIANOS	Construção de cisternas	-	0,00000	1 - Recursos Próprios - STN - 1.501.0000	122.000,31
1.57 - CONSTRUÇÃO DE CISTERNAS COMUNITÁRIAS, INCLUINDO POÇOS ARTESIANOS	Construção de cisternas	-	0,00000	401 - Recursos de Convênios do Governo Federal - STN -	40.666,77
1.58 - IMPLANTAÇÃO DE ATERRO SANITÁRIO	Implantação de aterro	-	0,00000	1 - Recursos Próprios - STN - 1.501.0000	40.666,77
1.58 - IMPLANTAÇÃO DE ATERRO SANITÁRIO	Implantação de aterro	-	0,00000	401 - Recursos de Convênios do Governo Federal - STN -	40.666,77
2.59 - MANUTENÇÃO DO PROGRAMA DE TRATAMENTO DE RESÍDUOS SÓLIDOS (LIXO) -	Manutenção do programa de	-	0,00000	1 - Recursos Próprios - STN - 1.501.0000	8.946.689,40
2.60 - MANUTENÇÃO DO PROGRAMA DE REFLORESTAMENTO RURAL E ARBORIZAÇÃO URBANA	Manutenção do programa de	-	0,00000	1 - Recursos Próprios - STN - 1.501.0000	81.333,53

Ações	Detalhamento da Meta/Ano do PPA por produto da Ação				Detalhamento dos Recursos/Ano do PPA em R\$			
	2022	2023	2024	2025	2022	2023	2024	2025
1.57 - CONSTRUÇÃO DE CISTERNAS COMUNITÁRIAS, INCLUINDO POÇOS ARTESIANOS	0,00000	0,00000	0,00000	0,00000	40.000,00	40.000,00	40.424,00	42.243,08
1.58 - IMPLANTAÇÃO DE ATERRO SANITÁRIO	0,00000	0,00000	0,00000	0,00000	20.000,00	20.000,00	20.212,00	21.121,54
2.59 - MANUTENÇÃO DO PROGRAMA DE TRATAMENTO DE RESÍDUOS SÓLIDOS (LIXO) -	0,00000	0,00000	0,00000	0,00000	2.200.000,00	2.200.000,00	2.223.320,00	2.323.369,40
2.60 - MANUTENÇÃO DO PROGRAMA DE REFLORESTAMENTO RURAL E ARBORIZAÇÃO URBANA	0,00000	0,00000	0,00000	0,00000	20.000,00	20.000,00	20.212,00	21.121,53

<b>Diretriz/Macroobjetivo:</b>	MELHORAR A QUALIDADE DO ENSINO DE JOVENS E ADULTOS E UNIVERSALIZAR O ATENDIMENTO NA EDUCAÇÃO BÁSICA				
<b>Nome do Programa:</b>	1206 - MELHORIA DA QUALIDADE DA EDUCAÇÃO DE JOVENS E ADULTOS	<b>Data Inicial:</b>		<b>Data Final:</b>	
<b>Objetivo do Programa:</b>	Ampliar a Política Municipal de Educação de Jovens e Adultos, através dos processos de alfabetização, letramento, elevação da escolaridade e capacitação permanente dos profissionais do EJA.				
<b>Indicador do Programa:</b>	Número de Jovens e Adultos Assistidos	<b>Fonte do Indicador:</b>	7 - QUANTIDADE	<b>Ref. atual:</b>	0,00000
<b>Órgão responsável:</b>	17000 - Fundo Municipal de Educação de Bom Jardim				
<b>Órgão participante:</b>	17000 - Fundo Municipal de Educação de Bom Jardim				
<b>Público-Alvo:</b>	Estudantes a partir dos 15 anos de idade.				

Ações	Produto da ação	Medida do Produto	Meta Física	Fonte de Recursos	Gasto total/ação (R\$)
1.20 - AQUISIÇÃO DE VEÍCULOS, MÓVEIS, MÁQUINAS E EQUIPAMENTOS PARA O ENSINO EJA	Aquisição de veículos, móveis,	-	0,00000	102 - FUNDEB Demais Despesas STN - 1.540.0000	20.333,38
2.85 - GESTÃO DE PESSOAL DA EDUCAÇÃO DE JOVENS E ADULTOS - PROFISSIONAIS DA	Gestão de pessoal da	-	0,00000	101 - FUNDEB Profissionais da Educação - STN - 1.540.1070	1.511.538,36
2.110 - MANUTENÇÃO DAS ATIVIDADES DA EDUCAÇÃO DE JOVENS E ADULTOS	Manutenção das atividades da	-	0,00000	2 - Impostos e Transferências Educação MDE 25% - STN -	528.667,99
2.122 - MANUTENÇÃO DAS ATIVIDADES DA EDUCAÇÃO DE JOVENS E ADULTOS - FUNDEB	Manutenção das atividades da	-	0,00000	102 - FUNDEB Demais Despesas STN - 1.540.0000	183.000,43

Ações	Detalhamento da Meta/Ano do PPA por produto da Ação				Detalhamento dos Recursos/Ano do PPA em R\$			
	2022	2023	2024	2025	2022	2023	2024	2025

# Prefeitura Municipal do Bom Jardim

Praça 19 de Julho, SN - Centro - 55.730-000 - Bom Jardim/ PE  
CNPJ: 10.293.074/0001-17 Fone: 36381156 contato@bomjardim.pe.gov.br



Usuário: Lucimara Felipe dos

Chave de Autenticação  
2058-2080-902

Página  
38 / 57

## Acompanhamento dos Programas e Ações

1.20 - AQUISIÇÃO DE VEÍCULOS, MÓVEIS, MÁQUINAS E EQUIPAMENTOS PARA O ENSINO EJA	0,00000	0,00000	0,00000	0,00000	5.000,00	5.000,00	5.053,00	5.280,38
2.85 - GESTÃO DE PESSOAL DA EDUCAÇÃO DE JOVENS E ADULTOS - PROFISSIONAIS DA	0,00000	0,00000	0,00000	0,00000	15.000,00	488.000,00	493.172,80	515.365,56
2.110 - MANUTENÇÃO DAS ATIVIDADES DA EDUCAÇÃO DE JOVENS E ADULTOS	0,00000	0,00000	0,00000	0,00000	130.000,00	130.000,00	131.378,00	137.289,99
2.122 - MANUTENÇÃO DAS ATIVIDADES DA EDUCAÇÃO DE JOVENS E ADULTOS - FUNDEB	0,00000	0,00000	0,00000	0,00000	45.000,00	45.000,00	45.477,00	47.523,43

<b>Diretriz/Macroobjetivo:</b>	MELHORAR A QUALIDADE DO ENSINO FUNDAMENTAL E INFANTIL E UNIVERSALIZAR O ATENDIMENTO NA EDUCAÇÃO BÁSICA							
<b>Nome do Programa:</b>	1205 - PROMOÇÃO E QUALIFICAÇÃO DO ENSINO FUNDAMENTAL	<b>Data Inicial:</b>		<b>Data Final:</b>				
<b>Objetivo do Programa:</b>	Garantir o acesso à Educação Básica, através da realização de processos dirigidos a educação de qualidade, visando o desenvolvimento humano e social das pessoas, assim como contribuir na construção d							
<b>Indicador do Programa:</b>	Número de Alunos Assistidos.	<b>Fonte do Indicador:</b>	3 - UNIDADE	<b>Ref. atual:</b>	0,00000	<b>Ref. esperada do ano:</b>		0,00000
<b>Órgão responsável:</b>	17000 - Fundo Municipal de Educação de Bom Jardim							
<b>Órgão participante:</b>	17000 - Fundo Municipal de Educação de Bom Jardim							
<b>Público-Alvo:</b>	Estudantes dos 7 aos 14 anos de idade.							

Ações	Produto da ação	Medida do Produto	Meta Física	Fonte de Recursos	Gasto total/ação (R\$)
1.18 - CONSTRUÇÃO, REFORMA E/OU AMPLIAÇÃO DE UNIDADES ESCOLAS, INCLUINDO	Construção, reforma e/ou	-	0,00000	2 - Impostos e Transferências Educação MDE 25% - STN -	1.393.347,10
1.18 - CONSTRUÇÃO, REFORMA E/OU AMPLIAÇÃO DE UNIDADES ESCOLAS, INCLUINDO	Construção, reforma e/ou	-	0,00000	102 - FUNDEB Demais Despesas STN - 1.540.0000	3.110.009,30
1.18 - CONSTRUÇÃO, REFORMA E/OU AMPLIAÇÃO DE UNIDADES ESCOLAS, INCLUINDO	Construção, reforma e/ou	-	0,00000	104 - Complemento da União VAAF (Demais Despesas) -	813.335,40
1.18 - CONSTRUÇÃO, REFORMA E/OU AMPLIAÇÃO DE UNIDADES ESCOLAS, INCLUINDO	Construção, reforma e/ou	-	0,00000	107 - Recursos do Salário Educação - STN - 1.550.0000	162.667,08
1.18 - CONSTRUÇÃO, REFORMA E/OU AMPLIAÇÃO DE UNIDADES ESCOLAS, INCLUINDO	Construção, reforma e/ou	-	0,00000	112 - Recursos de Convênios para Educação do Governo	2.294.805,70
1.32 - AQUISIÇÃO DE VEÍCULOS, MÓVEIS, MÁQUINAS E EQUIPAMENTOS DIVERSOS PARA O	Aquisição de veículos, móveis,	-	0,00000	2 - Impostos e Transferências Educação MDE 25% - STN -	163.333,85
1.32 - AQUISIÇÃO DE VEÍCULOS, MÓVEIS, MÁQUINAS E EQUIPAMENTOS DIVERSOS PARA O	Aquisição de veículos, móveis,	-	0,00000	102 - FUNDEB Demais Despesas STN - 1.540.0000	2.492.008,06
1.32 - AQUISIÇÃO DE VEÍCULOS, MÓVEIS, MÁQUINAS E EQUIPAMENTOS DIVERSOS PARA O	Aquisição de veículos, móveis,	-	0,00000	104 - Complemento da União VAAF (Demais Despesas) -	406.667,70
1.32 - AQUISIÇÃO DE VEÍCULOS, MÓVEIS, MÁQUINAS E EQUIPAMENTOS DIVERSOS PARA O	Aquisição de veículos, móveis,	-	0,00000	112 - Recursos de Convênios para Educação do Governo	203.333,85
2.76 - GESTÃO ADMINISTRATIVA DO ENSINO FUNDAMENTAL - FUNDEB OUTROS	Gestão administrativa do	-	0,00000	102 - FUNDEB Demais Despesas STN - 1.540.0000	26.051.761,15
2.76 - GESTÃO ADMINISTRATIVA DO ENSINO FUNDAMENTAL - FUNDEB OUTROS	Gestão administrativa do	-	0,00000	104 - Complemento da União VAAF (Demais Despesas) -	2.236.672,35
2.77 - GESTÃO ADMINISTRATIVA DE PESSOAL DO ENSINO FUNDAMENTAL - PROFISSIONAIS	Gestão administrativa de	-	0,00000	101 - FUNDEB Profissionais da Educação - STN - 1.540.1070	104.527.450,15
2.77 - GESTÃO ADMINISTRATIVA DE PESSOAL DO ENSINO FUNDAMENTAL - PROFISSIONAIS	Gestão administrativa de	-	0,00000	103 - Complemento da União VAAF (Profissionais da	7.784.846,37
2.112 - GESTÃO ADMINISTRATIVA DO ENSINO FUNDAMENTAL	Gestão administrativa do	-	0,00000	2 - Impostos e Transferências Educação MDE 25% - STN -	6.439.612,42

Ações	Detalhamento da Meta/Ano do PPA por produto da Ação				Detalhamento dos Recursos/Ano do PPA em R\$			
	2022	2023	2024	2025	2022	2023	2024	2025
1.18 - CONSTRUÇÃO, REFORMA E/OU AMPLIAÇÃO DE UNIDADES ESCOLAS, INCLUINDO	0,00000	0,00000	0,00000	0,00000	1.552.090,40	2.028.930,40	2.050.437,06	2.142.706,72
1.32 - AQUISIÇÃO DE VEÍCULOS, MÓVEIS, MÁQUINAS E EQUIPAMENTOS DIVERSOS PARA O	0,00000	0,00000	0,00000	0,00000	260.000,00	980.000,00	990.388,00	1.034.955,46
2.76 - GESTÃO ADMINISTRATIVA DO ENSINO FUNDAMENTAL - FUNDEB OUTROS	0,00000	0,00000	0,00000	0,00000	6.500.000,00	7.104.900,00	7.180.211,94	7.503.321,56
2.77 - GESTÃO ADMINISTRATIVA DE PESSOAL DO ENSINO FUNDAMENTAL - PROFISSIONAIS	0,00000	0,00000	0,00000	0,00000	20.367.800,00	29.981.800,00	30.299.607,08	31.663.089,44
2.112 - GESTÃO ADMINISTRATIVA DO ENSINO FUNDAMENTAL	0,00000	0,00000	0,00000	0,00000	1.108.424,80	1.738.424,80	1.756.852,11	1.835.910,71

# Prefeitura Municipal do Bom Jardim

Praça 19 de Julho, SN - Centro - 55.730-000 - Bom Jardim/ PE  
CNPJ: 10.293.074/0001-17 Fone: 36381156 contato@bomjardim.pe.gov.br



Usuário: Lucimara Felipe dos

Chave de Autenticação  
2058-2080-902

Página  
39 / 57

## Acompanhamento dos Programas e Ações

<b>Diretriz/Macroobjetivo:</b>	MELHORAR A QUALIDADE DO ENSINO FUNDAMENTAL E INFANTIL E UNIVERSALIZAR O ATENDIMENTO NA EDUCAÇÃO BÁSICA						
<b>Nome do Programa:</b>	1208 - SUPORTE SOCIAL AOS ESTUDANTES DA REDE MUNICIPAL DE ENSINO	<b>Data Inicial:</b>		<b>Data Final:</b>			
<b>Objetivo do Programa:</b>	Proporcionar condições de apoio aos estudantes que favoreçam sua frequência nas aulas e permanência na escola, através do fornecimento de fardamento, material didático, material pedagógico e distribu						
<b>Indicador do Programa:</b>	Número de Alunos Beneficiados	<b>Fonte do Indicador:</b>	7 - QUANTIDADE	<b>Ref. atual:</b>	0,00000	<b>Ref. esperada do ano:</b>	0,00000
<b>Órgão responsável:</b>	17000 - Fundo Municipal de Educação de Bom Jardim						
<b>Órgão participante:</b>	17000 - Fundo Municipal de Educação de Bom Jardim						
<b>Público-Alvo:</b>	Alunos da rede municipal de ensino.						

Ações	Produto da ação	Medida do Produto	Meta Física	Fonte de Recursos	Gasto total/ação (R\$)
1.17 - CONSTRUÇÃO E ADAPTAÇÃO DE BIBLIOTECA ESCOLAR	Construção e adaptação de	-	0,00000	2 - Impostos e Transferências Educação MDE 25% - STN -	40.666,77
1.26 - AQUISIÇÃO DE MÓVEIS E EQUIPAMENTOS PARA BIBLIOTECA PÚBLICA	Aquisição de móveis e	-	0,00000	2 - Impostos e Transferências Educação MDE 25% - STN -	40.666,77
2.97 - MANUTENÇÃO DA BIBLIOTECA PÚBLICA	Manutenção da biblioteca	-	0,00000	2 - Impostos e Transferências Educação MDE 25% - STN -	401.681,25
2.98 - ADQUIRIR MATERIAIS PEDAGÓGICOS QUE FACILITEM A APRENDIZAGEM	Adquirir materiais pedagógicos	-	0,00000	2 - Impostos e Transferências Educação MDE 25% - STN -	1.614.005,27

Ações	Detalhamento da Meta/Ano do PPA por produto da Ação				Detalhamento dos Recursos/Ano do PPA em R\$			
	2022	2023	2024	2025	2022	2023	2024	2025
1.17 - CONSTRUÇÃO E ADAPTAÇÃO DE BIBLIOTECA ESCOLAR	0,00000	0,00000	0,00000	0,00000	10.000,00	10.000,00	10.106,00	10.560,77
1.26 - AQUISIÇÃO DE MÓVEIS E EQUIPAMENTOS PARA BIBLIOTECA PÚBLICA	0,00000	0,00000	0,00000	0,00000	10.000,00	10.000,00	10.106,00	10.560,77
2.97 - MANUTENÇÃO DA BIBLIOTECA PÚBLICA	0,00000	0,00000	0,00000	0,00000	30.000,00	121.200,00	122.484,72	127.996,53
2.98 - ADQUIRIR MATERIAIS PEDAGÓGICOS QUE FACILITEM A APRENDIZAGEM	0,00000	0,00000	0,00000	0,00000	50.000,00	510.000,00	515.406,00	538.599,27

<b>Diretriz/Macroobjetivo:</b>	MELHORAR A QUALIDADE DO ENSINO FUNDAMENTAL E INFANTIL E UNIVERSALIZAR O ATENDIMENTO NA EDUCAÇÃO BÁSICA						
<b>Nome do Programa:</b>	1207 - SUPORTE E APOIO EFETIVO NA EDUCAÇÃO ESPECIAL	<b>Data Inicial:</b>		<b>Data Final:</b>			
<b>Objetivo do Programa:</b>	Expandir e acompanhar as Políticas Públicas de Educação Especial, qualificando o profissional da educação visando garantir o ensino de qualidade ao educando portador de deficiência.						
<b>Indicador do Programa:</b>	Taxa de frequência escolar.	<b>Fonte do Indicador:</b>	7 - QUANTIDADE	<b>Ref. atual:</b>	0,00000	<b>Ref. esperada do ano:</b>	0,00000
<b>Órgão responsável:</b>	17000 - Fundo Municipal de Educação de Bom Jardim						
<b>Órgão participante:</b>	17000 - Fundo Municipal de Educação de Bom Jardim						
<b>Público-Alvo:</b>	Estudantes com necessidades especiais.						

Ações	Produto da ação	Medida do Produto	Meta Física	Fonte de Recursos	Gasto total/ação (R\$)
1.103 - AQUISIÇÃO DE VEÍCULOS, MOBILIÁRIOS E EQUIPAMENTOS PARA PROMOVER O	Aquisição de veículos,	-	0,00000	2 - Impostos e Transferências Educação MDE 25% - STN -	81.333,54
1.103 - AQUISIÇÃO DE VEÍCULOS, MOBILIÁRIOS E EQUIPAMENTOS PARA PROMOVER O	Aquisição de veículos,	-	0,00000	102 - FUNDEB Demais Despesas STN - 1.540.0000	81.333,54
2.74 - MANUTENÇÃO DAS ATIVIDADES DA EDUCAÇÃO ESPECIAL	Manutenção das atividades da	-	0,00000	2 - Impostos e Transferências Educação MDE 25% - STN -	97.600,23
2.123 - MANUTENÇÃO DAS ATIVIDADES DE EDUCAÇÃO ESPECIAL - PROFISSIONAIS DA	Manutenção das atividades de	-	0,00000	101 - FUNDEB Profissionais da Educação - STN - 1.540.1070	61.000,14
2.124 - MANUTENÇÃO DAS ATIVIDADES DA EDUCAÇÃO ESPECIAL - FUNDEB OUTROS	Manutenção das atividades da	-	0,00000	102 - FUNDEB Demais Despesas STN - 1.540.0000	56.933,47

Ações	Detalhamento da Meta/Ano do PPA por produto da Ação				Detalhamento dos Recursos/Ano do PPA em R\$			
	2022	2023	2024	2025	2022	2023	2024	2025
1.103 - AQUISIÇÃO DE VEÍCULOS, MOBILIÁRIOS E EQUIPAMENTOS PARA PROMOVER O	0,00000	0,00000	0,00000	0,00000	40.000,00	40.000,00	40.424,00	42.243,08



# Prefeitura Municipal do Bom Jardim

Praça 19 de Julho, SN - Centro - 55.730-000 - Bom Jardim/ PE  
 CNPJ: 10.293.074/0001-17 Fone: 36381156 [contato@bomjardim.pe.gov.br](mailto:contato@bomjardim.pe.gov.br)



Usuário: Lucimara Felipe dos

Chave de Autenticação  
2058-2080-902

Página  
40 / 57

## Acompanhamento dos Programas e Ações

2.74 - MANUTENÇÃO DAS ATIVIDADES DA EDUCAÇÃO ESPECIAL	0,00000	0,00000	0,00000	0,00000	24.000,00	24.000,00	24.254,40	25.345,83
2.123 - MANUTENÇÃO DAS ATIVIDADES DE EDUCAÇÃO ESPECIAL - PROFISSIONAIS DA	0,00000	0,00000	0,00000	0,00000	15.000,00	15.000,00	15.159,00	15.841,14
2.124 - MANUTENÇÃO DAS ATIVIDADES DA EDUCAÇÃO ESPECIAL - FUNDEB OUTROS	0,00000	0,00000	0,00000	0,00000	14.000,00	14.000,00	14.148,40	14.785,07

<b>Diretriz/Macroobjetivo:</b>	APOIO E SUPORTE A GESTÃO ADMINISTRATIVA DO MUNICÍPIO							
<b>Nome do Programa:</b>	9999 - RESERVA DE CONTINGÊNCIA			<b>Data Inicial:</b>		<b>Data Final:</b>		
<b>Objetivo do Programa:</b>	Reserva de contingência							
<b>Indicador do Programa:</b>	Programa de gestão administrativa não é mensurado	<b>Fonte do Indicador:</b>	6 - Não se aplica	<b>Ref. atual:</b>	0,00000	<b>Ref. esperada do ano:</b>		0,00000
<b>Órgão responsável:</b>	5000 - SECRETARIA DE ADMINISTRAÇÃO							
<b>Órgão participante:</b>	5000 - SECRETARIA DE ADMINISTRAÇÃO							
<b>Público-Alvo:</b>	População do município							
<b>Ações</b>	<b>Produto da ação</b>	<b>Medida do Produto</b>	<b>Meta Física</b>	<b>Fonte de Recursos</b>	<b>Gasto total/ação (R\$)</b>			
2.44 - RESERVA DE CONTINGÊNCIA	Reserva de contingência	-	0,00000	1 - Recursos Próprios - STN - 1.501.0000	11.972.570,15			

Ações	Detalhamento da Meta/Ano do PPA por produto da Ação				Detalhamento dos Recursos/Ano do PPA em R\$			
	2022	2023	2024	2025	2022	2023	2024	2025
2.44 - RESERVA DE CONTINGÊNCIA	0,00000	0,00000	0,00000	0,00000	1.046.000,00	3.563.000,00	3.600.767,80	3.762.802,35

<b>Diretriz/Macroobjetivo:</b>	MELHORAR A QUALIDADE DO ENSINO FUNDAMENTAL E INFANTIL E UNIVERSALIZAR O ATENDIMENTO NA EDUCAÇÃO BÁSICA							
<b>Nome do Programa:</b>	1209 - FORTALECIMENTO DO CONTROLE SOCIAL NA GESTÃO DA EDUCAÇÃO DO MUNICÍPIO			<b>Data Inicial:</b>		<b>Data Final:</b>		
<b>Objetivo do Programa:</b>	Ampliar os canais de comunicação entre o conselho municipal de educação e o governo, fortalecendo o controle social na esfera municipal.							
<b>Indicador do Programa:</b>	Número de reuniões/período.	<b>Fonte do Indicador:</b>	7 - QUANTIDADE	<b>Ref. atual:</b>	0,00000	<b>Ref. esperada do ano:</b>		0,00000
<b>Órgão responsável:</b>	17000 - Fundo Municipal de Educação de Bom Jardim							
<b>Órgão participante:</b>	17000 - Fundo Municipal de Educação de Bom Jardim							
<b>Público-Alvo:</b>	Conselhos de controle social da educação.							
<b>Ações</b>	<b>Produto da ação</b>	<b>Medida do Produto</b>	<b>Meta Física</b>	<b>Fonte de Recursos</b>	<b>Gasto total/ação (R\$)</b>			
1.46 - AQUISIÇÃO DE MOBILIÁRIOS E EQUIPAMENTOS PARA O CONSELHO DE EDUCAÇÃO	Aquisição de mobiliários e	-	0,00000	2 - Impostos e Transferências Educação MDE 25% - STN -	81.333,54			
2.18 - FORTALECIMENTO DAS INSTÂNCIAS DE CONTROLE SOCIAL DA EDUCAÇÃO	Fortalecimento das instâncias	-	0,00000	2 - Impostos e Transferências Educação MDE 25% - STN -	81.333,53			

Ações	Detalhamento da Meta/Ano do PPA por produto da Ação				Detalhamento dos Recursos/Ano do PPA em R\$			
	2022	2023	2024	2025	2022	2023	2024	2025
1.46 - AQUISIÇÃO DE MOBILIÁRIOS E EQUIPAMENTOS PARA O CONSELHO DE EDUCAÇÃO	0,00000	0,00000	0,00000	0,00000	20.000,00	20.000,00	20.212,00	21.121,54
2.18 - FORTALECIMENTO DAS INSTÂNCIAS DE CONTROLE SOCIAL DA EDUCAÇÃO	0,00000	0,00000	0,00000	0,00000	20.000,00	20.000,00	20.212,00	21.121,53

# Prefeitura Municipal do Bom Jardim

Praça 19 de Julho, SN - Centro - 55.730-000 - Bom Jardim/ PE

CNPJ: 10.293.074/0001-17 Fone: 36381156

contato@bomjardim.pe.gov.br

BOM JARDIM

Usuário: Lucimara Felipe dos

Chave de Autenticação

2058-2080-902

Página

41 / 57

## Acompanhamento dos Programas e Ações

<b>Diretriz/Macroobjetivo:</b>	INCENTIVAR O TURISMO, CULTURA E ESPORTES NO MUNICÍPIO						
<b>Nome do Programa:</b>	2304 - PROMOÇÃO DO TURISMO	<b>Data Inicial:</b>		<b>Data Final:</b>			
<b>Objetivo do Programa:</b>	Promoção do turismo						
<b>Indicador do Programa:</b>	Número de eventos turísticos realizados	<b>Fonte do Indicador:</b>	3 - UNIDADE	<b>Ref. atual:</b>	0,00000	<b>Ref. esperada do ano:</b>	0,00000
<b>Órgão responsável:</b>	8000 - SECRETARIA DE DESENVOLVIMENTO URBANO E OBRAS						
<b>Órgão participante:</b>	8000 - SECRETARIA DE DESENVOLVIMENTO URBANO E OBRAS						
<b>Público-Alvo:</b>	População do município						
<b>Ações</b>	<b>Produto da ação</b>	<b>Medida do Produto</b>	<b>Meta Física</b>	<b>Fonte de Recursos</b>	<b>Gasto total/ação (R\$)</b>		
1.23 - EXECUÇÃO DE OBRAS DE APOIO AO TURISMO DO MUNICÍPIO	Execução de obras de apoio	-	0,00000	1 - Recursos Próprios - STN - 1.501.0000	40.666,77		
1.24 - EXECUÇÃO DE OBRAS E INSTALAÇÃO PARA IMPLANTAÇÃO DE ÁREAS DE LAZER E	Execução de obras e	-	0,00000	1 - Recursos Próprios - STN - 1.501.0000	81.333,54		

Ações	Detalhamento da Meta/Ano do PPA por produto da Ação				Detalhamento dos Recursos/Ano do PPA em R\$			
	2022	2023	2024	2025	2022	2023	2024	2025
1.23 - EXECUÇÃO DE OBRAS DE APOIO AO TURISMO DO MUNICÍPIO	0,00000	0,00000	0,00000	0,00000	10.000,00	10.000,00	10.106,00	10.560,77
1.24 - EXECUÇÃO DE OBRAS E INSTALAÇÃO PARA IMPLANTAÇÃO DE ÁREAS DE LAZER E	0,00000	0,00000	0,00000	0,00000	20.000,00	20.000,00	20.212,00	21.121,54

<b>Diretriz/Macroobjetivo:</b>	PLANEJAMENTO URBANO						
<b>Nome do Programa:</b>	2302 - MODERNIZAÇÃO DE FEIRAS LIVRES	<b>Data Inicial:</b>		<b>Data Final:</b>			
<b>Objetivo do Programa:</b>	Modernização de feiras livres						
<b>Indicador do Programa:</b>	Em construção	<b>Fonte do Indicador:</b>	1 - Em construção	<b>Ref. atual:</b>	0,00000	<b>Ref. esperada do ano:</b>	0,00000
<b>Órgão responsável:</b>	8000 - SECRETARIA DE DESENVOLVIMENTO URBANO E OBRAS						
<b>Órgão participante:</b>	8000 - SECRETARIA DE DESENVOLVIMENTO URBANO E OBRAS						
<b>Público-Alvo:</b>	População do município						
<b>Ações</b>	<b>Produto da ação</b>	<b>Medida do Produto</b>	<b>Meta Física</b>	<b>Fonte de Recursos</b>	<b>Gasto total/ação (R\$)</b>		
2.63 - MANUTENÇÃO DA FEIRA LIVRE	Manutenção da feira livre	-	0,00000	1 - Recursos Próprios - STN - 1.501.0000	147.667,06		

Ações	Detalhamento da Meta/Ano do PPA por produto da Ação				Detalhamento dos Recursos/Ano do PPA em R\$			
	2022	2023	2024	2025	2022	2023	2024	2025
2.63 - MANUTENÇÃO DA FEIRA LIVRE	0,00000	0,00000	0,00000	0,00000	25.000,00	40.000,00	40.424,00	42.243,06

<b>Diretriz/Macroobjetivo:</b>	AUMENTAR A COMPETITIVIDADE E A PERFORMANCE ECONÔMICA DO MUNICÍPIO						
<b>Nome do Programa:</b>	2301 - APOIO AO PEQUENO EMPREENDEDOR	<b>Data Inicial:</b>		<b>Data Final:</b>			
<b>Objetivo do Programa:</b>	Apoio ao pequeno empreendedor.						
<b>Indicador do Programa:</b>	Número de pessoas beneficiadas	<b>Fonte do Indicador:</b>	7 - QUANTIDADE	<b>Ref. atual:</b>	0,00000	<b>Ref. esperada do ano:</b>	0,00000
<b>Órgão responsável:</b>	8000 - SECRETARIA DE DESENVOLVIMENTO URBANO E OBRAS						
<b>Órgão participante:</b>	8000 - SECRETARIA DE DESENVOLVIMENTO URBANO E OBRAS						
<b>Público-Alvo:</b>	População do município						
<b>Ações</b>	<b>Produto da ação</b>	<b>Medida do Produto</b>	<b>Meta Física</b>	<b>Fonte de Recursos</b>	<b>Gasto total/ação (R\$)</b>		

# Prefeitura Municipal do Bom Jardim

Praça 19 de Julho, SN - Centro - 55.730-000 - Bom Jardim/ PE  
 CNPJ: 10.293.074/0001-17 Fone: 36381156 contato@bomjardim.pe.gov.br



Usuário: Lucimara Felipe dos

Chave de Autenticação  
2058-2080-902

Página  
42 / 57

## Acompanhamento dos Programas e Ações

1.62 - IMPLANTAÇÃO E MANUTENÇÃO DO CENTRO DE FORMAÇÃO DE ARTESÃOS EM PEDRA	Implantação e manutenção do	-	0,00000	1 - Recursos Próprios - STN - 1.501.0000	81.333,52
1.75 - CONSTRUÇÃO, REFORMA E/OU AMPLIAÇÃO DO CENTRO DE FORMAÇÃO DE ARTESÃOS	Construção, reforma e/ou	-	0,00000	1 - Recursos Próprios - STN - 1.501.0000	20.333,38
2.61 - CAPACITAÇÃO, TREINAMENTO E FORMAÇÃO DE PROFISSIONAIS E	Capacitação, treinamento e	-	0,00000	1 - Recursos Próprios - STN - 1.501.0000	61.000,14

Ações	Detalhamento da Meta/Ano do PPA por produto da Ação				Detalhamento dos Recursos/Ano do PPA em R\$			
	2022	2023	2024	2025	2022	2023	2024	2025
1.62 - IMPLANTAÇÃO E MANUTENÇÃO DO CENTRO DE FORMAÇÃO DE ARTESÃOS EM PEDRA	0,00000	0,00000	0,00000	0,00000	20.000,00	20.000,00	20.212,00	21.121,52
1.75 - CONSTRUÇÃO, REFORMA E/OU AMPLIAÇÃO DO CENTRO DE FORMAÇÃO DE ARTESÃOS	0,00000	0,00000	0,00000	0,00000	5.000,00	5.000,00	5.053,00	5.280,38
2.61 - CAPACITAÇÃO, TREINAMENTO E FORMAÇÃO DE PROFISSIONAIS E	0,00000	0,00000	0,00000	0,00000	15.000,00	15.000,00	15.159,00	15.841,14

<b>Diretriz/Macroobjetivo:</b>	MELHORAR A QUALIDADE DO ENSINO FUNDAMENTAL E INFANTIL E UNIVERSALIZAR O ATENDIMENTO NA EDUCAÇÃO BÁSICA						
<b>Nome do Programa:</b>	1202 - TRANSPORTE ESCOLAR			<b>Data Inicial:</b>		<b>Data Final:</b>	
<b>Objetivo do Programa:</b>	Oferecer o transporte escolar aos alunos da Educação Básica, que residem em áreas distantes das Unidades Escolares Municipais, garantindo o acesso à escola.						
<b>Indicador do Programa:</b>	Número de Alunos Transportados	<b>Fonte do Indicador:</b>	7 - QUANTIDADE	<b>Ref. atual:</b>	0,00000	<b>Ref. esperada do ano:</b>	0,00000
<b>Órgão responsável:</b>	17000 - Fundo Municipal de Educação de Bom Jardim						
<b>Órgão participante:</b>	17000 - Fundo Municipal de Educação de Bom Jardim						
<b>Público-Alvo:</b>	Alunos da rede municipal de ensino.						

Ações	Produto da ação	Medida do Produto	Meta Física	Fonte de Recursos	Gasto total/ação (R\$)
1.27 - AQUISIÇÃO DE VEÍCULOS PARA APOIO AO TRANSPORTES ESCOLAR	Aquisição de veículos para	-	0,00000	2 - Impostos e Transferências Educação MDE 25% - STN -	610.001,55
1.27 - AQUISIÇÃO DE VEÍCULOS PARA APOIO AO TRANSPORTES ESCOLAR	Aquisição de veículos para	-	0,00000	110 - PNATE - Recursos do Programa Nacional de Apoio ao	40.666,77
2.57 - MANUTENÇÃO DO PROGRAMA TRANSPORTE ESCOLAR	Manutenção do programa	-	0,00000	2 - Impostos e Transferências Educação MDE 25% - STN -	1.138.669,56
2.57 - MANUTENÇÃO DO PROGRAMA TRANSPORTE ESCOLAR	Manutenção do programa	-	0,00000	110 - PNATE - Recursos do Programa Nacional de Apoio ao	2.615.340,82
2.57 - MANUTENÇÃO DO PROGRAMA TRANSPORTE ESCOLAR	Manutenção do programa	-	0,00000	113 - Recursos de Convênios para Educação do Governo	110.933,63
2.75 - MANUTENÇÃO DO PROGRAMA TRANSPORTE ESCOLAR	Manutenção do programa	-	0,00000	102 - FUNDEB Demais Despesas STN - 1.540.0000	4.373.078,30
3.25 - AQUISIÇÃO DE VEÍCULOS PARA APOIO AO TRANSPORTE ESCOLAR	Aquisição de veículos para	-	0,00000	102 - FUNDEB Demais Despesas STN - 1.540.0000	3.188.677,31

Ações	Detalhamento da Meta/Ano do PPA por produto da Ação				Detalhamento dos Recursos/Ano do PPA em R\$			
	2022	2023	2024	2025	2022	2023	2024	2025
1.27 - AQUISIÇÃO DE VEÍCULOS PARA APOIO AO TRANSPORTES ESCOLAR	0,00000	0,00000	0,00000	0,00000	160.000,00	160.000,00	161.696,00	168.972,32
2.57 - MANUTENÇÃO DO PROGRAMA TRANSPORTE ESCOLAR	0,00000	0,00000	0,00000	0,00000	694.000,00	1.034.000,00	1.044.960,40	1.091.983,61
2.75 - MANUTENÇÃO DO PROGRAMA TRANSPORTE ESCOLAR	0,00000	0,00000	0,00000	0,00000	920.000,00	1.126.000,00	1.137.935,60	1.189.142,70
3.25 - AQUISIÇÃO DE VEÍCULOS PARA APOIO AO TRANSPORTE ESCOLAR	0,00000	0,00000	0,00000	0,00000	30.000,00	1.030.000,00	1.040.918,00	1.087.759,31

# Prefeitura Municipal do Bom Jardim

Praça 19 de Julho, SN - Centro - 55.730-000 - Bom Jardim/ PE  
 CNPJ: 10.293.074/0001-17 Fone: 36381156 contato@bomjardim.pe.gov.br



Usuário: Lucimara Felipe dos

Chave de Autenticação  
2058-2080-902

Página  
43 / 57

## Acompanhamento dos Programas e Ações

<b>Diretriz/Macroobjetivo:</b>	MELHORAR A QUALIDADE DO ENSINO FUNDAMENTAL E INFANTIL E UNIVERSALIZAR O ATENDIMENTO NA EDUCAÇÃO BÁSICA				
<b>Nome do Programa:</b>	1201 - ALIMENTAÇÃO ESCOLAR	<b>Data Inicial:</b>		<b>Data Final:</b>	
<b>Objetivo do Programa:</b>	Assegurar o atendimento às necessidades nutricionais dos estudantes, fornecendo alimentação escolar gratuita durante sua permanência em sala de aula, contribuindo para o processo de ensino-aprendiza				
<b>Indicador do Programa:</b>	Custo por aluno	<b>Fonte do Indicador:</b>	1 - Em construção	<b>Ref. atual:</b>	0,00000
<b>Órgão responsável:</b>	17000 - Fundo Municipal de Educação de Bom Jardim				
<b>Órgão participante:</b>	17000 - Fundo Municipal de Educação de Bom Jardim				
<b>Público-Alvo:</b>	Alunos da rede municipal de ensino.				
<b>Ações</b>	<b>Produto da ação</b>	<b>Medida do Produto</b>	<b>Meta Física</b>	<b>Fonte de Recursos</b>	<b>Gasto total/ação (R\$)</b>
2.103 - MANUTENÇÃO DO PROGRAMA DE ALIMENTAÇÃO ESCOLAR	Manutenção do programa de	-	0,00000	2 - Impostos e Transferências Educação MDE 25% - STN -	691.335,09
2.103 - MANUTENÇÃO DO PROGRAMA DE ALIMENTAÇÃO ESCOLAR	Manutenção do programa de	-	0,00000	107 - Recursos do Salário Educação - STN - 1.550.0000	1.236.269,81
2.103 - MANUTENÇÃO DO PROGRAMA DE ALIMENTAÇÃO ESCOLAR	Manutenção do programa de	-	0,00000	109 - PNAE - Recursos do Programa Nacional de	3.392.342,69

Ações	Detalhamento da Meta/Ano do PPA por produto da Ação				Detalhamento dos Recursos/Ano do PPA em R\$			
	2022	2023	2024	2025	2022	2023	2024	2025
2.103 - MANUTENÇÃO DO PROGRAMA DE ALIMENTAÇÃO ESCOLAR	0,00000	0,00000	0,00000	0,00000	1.091.000,00	1.379.000,00	1.393.617,40	1.456.330,19

<b>Diretriz/Macroobjetivo:</b>	MELHORAR A QUALIDADE DO ENSINO FUNDAMENTAL E INFANTIL E UNIVERSALIZAR O ATENDIMENTO NA EDUCAÇÃO BÁSICA				
<b>Nome do Programa:</b>	1204 - MELHORIA DA QUALIDADE NA EDUCAÇÃO INFANTIL	<b>Data Inicial:</b>		<b>Data Final:</b>	
<b>Objetivo do Programa:</b>	Garantir o acesso de crianças à creche e pré-escola, melhorar a infraestrutura da rede de Educação Infantil.				
<b>Indicador do Programa:</b>	Número de Crianças Assistidas.	<b>Fonte do Indicador:</b>	7 - QUANTIDADE	<b>Ref. atual:</b>	0,00000
<b>Órgão responsável:</b>	17000 - Fundo Municipal de Educação de Bom Jardim				
<b>Órgão participante:</b>	17000 - Fundo Municipal de Educação de Bom Jardim				
<b>Público-Alvo:</b>	Crianças até 6 anos de idade.				
<b>Ações</b>	<b>Produto da ação</b>	<b>Medida do Produto</b>	<b>Meta Física</b>	<b>Fonte de Recursos</b>	<b>Gasto total/ação (R\$)</b>
1.19 - CONSTRUÇÃO, REFORMA E/OU AMPLIAÇÃO DE IMÓVEIS P/ UNIDADES DE EDUCAÇÃO	Construção, reforma e/ou	-	0,00000	2 - Impostos e Transferências Educação MDE 25% - STN -	203.333,85
1.19 - CONSTRUÇÃO, REFORMA E/OU AMPLIAÇÃO DE IMÓVEIS P/ UNIDADES DE EDUCAÇÃO	Construção, reforma e/ou	-	0,00000	102 - FUNDEB Demais Despesas STN - 1.540.0000	2.164.806,79
1.19 - CONSTRUÇÃO, REFORMA E/OU AMPLIAÇÃO DE IMÓVEIS P/ UNIDADES DE EDUCAÇÃO	Construção, reforma e/ou	-	0,00000	104 - Complemento da União VAAF (Demais Despesas) -	367.107,57
1.19 - CONSTRUÇÃO, REFORMA E/OU AMPLIAÇÃO DE IMÓVEIS P/ UNIDADES DE EDUCAÇÃO	Construção, reforma e/ou	-	0,00000	106 - Complemento da União VAAF (Demais Despesas) -	656.268,88
1.19 - CONSTRUÇÃO, REFORMA E/OU AMPLIAÇÃO DE IMÓVEIS P/ UNIDADES DE EDUCAÇÃO	Construção, reforma e/ou	-	0,00000	107 - Recursos do Salário Educação - STN - 1.550.0000	406.667,70
1.19 - CONSTRUÇÃO, REFORMA E/OU AMPLIAÇÃO DE IMÓVEIS P/ UNIDADES DE EDUCAÇÃO	Construção, reforma e/ou	-	0,00000	112 - Recursos de Convênios para Educação do Governo	203.333,85
1.28 - AQUISIÇÃO DE MOBILIÁRIO INFANTIL CRECHE E PRÉ-ESCOLA	Aquisição de mobiliário infantil	-	0,00000	111 - Outras Transferências FNDE - STN - 1.569.0000	831.135,83
1.34 - AQUISIÇÃO DE VEÍCULOS, MÓVEIS, MÁQUINAS E EQUIPAMENTOS DIVERSOS PARA A	Aquisição de veículos, móveis,	-	0,00000	2 - Impostos e Transferências Educação MDE 25% - STN -	81.333,54
1.34 - AQUISIÇÃO DE VEÍCULOS, MÓVEIS, MÁQUINAS E EQUIPAMENTOS DIVERSOS PARA A	Aquisição de veículos, móveis,	-	0,00000	102 - FUNDEB Demais Despesas STN - 1.540.0000	362.747,59
1.34 - AQUISIÇÃO DE VEÍCULOS, MÓVEIS, MÁQUINAS E EQUIPAMENTOS DIVERSOS PARA A	Aquisição de veículos, móveis,	-	0,00000	104 - Complemento da União VAAF (Demais Despesas) -	296.867,42
1.34 - AQUISIÇÃO DE VEÍCULOS, MÓVEIS, MÁQUINAS E EQUIPAMENTOS DIVERSOS PARA A	Aquisição de veículos, móveis,	-	0,00000	106 - Complemento da União VAAF (Demais Despesas) -	625.375,13
1.34 - AQUISIÇÃO DE VEÍCULOS, MÓVEIS, MÁQUINAS E EQUIPAMENTOS DIVERSOS PARA A	Aquisição de veículos, móveis,	-	0,00000	112 - Recursos de Convênios para Educação do Governo	81.333,54
2.79 - GESTÃO ADMINISTRATIVA DE PESSOAL DE EDUCAÇÃO INFANTIL CRECHE E PRÉ-	Gestão administrativa de	-	0,00000	101 - FUNDEB Profissionais da Educação - STN - 1.540.1070	1.057.336,01

# Prefeitura Municipal do Bom Jardim

Praça 19 de Julho, SN - Centro - 55.730-000 - Bom Jardim/ PE  
 CNPJ: 10.293.074/0001-17 Fone: 36381156 contato@bomjardim.pe.gov.br



Usuário: Lucimara Felipe dos  
 Chave de Autenticação: 2058-2080-902  
 Página: 44 / 57

## Acompanhamento dos Programas e Ações

2.79 - GESTÃO ADMINISTRATIVA DE PESSOAL DE EDUCAÇÃO INFANTIL CRECHE E PRÉ-	Gestão administrativa de	-	0,00000	103 - Complemento da União VAAF (Profissionais da	1.830.004,65
2.79 - GESTÃO ADMINISTRATIVA DE PESSOAL DE EDUCAÇÃO INFANTIL CRECHE E PRÉ-	Gestão administrativa de	-	0,00000	105 - Complemento da União VAAT (Profissionais da	2.990.502,68
2.80 - GESTÃO ADMINISTRATIVA DA EDUCAÇÃO INFANTIL CRECHE E PRÉ-ESCOLA - FUNDEB	Gestão administrativa da	-	0,00000	102 - FUNDEB Demais Despesas STN - 1.540.0000	2.332.740,24
2.111 - GESTÃO ADMINISTRATIVA DA EDUCAÇÃO INFANTIL	Gestão administrativa da	-	0,00000	2 - Impostos e Transferências Educação MDE 25% - STN -	536.801,35

Ações	Detalhamento da Meta/Ano do PPA por produto da Ação				Detalhamento dos Recursos/Ano do PPA em R\$			
	2022	2023	2024	2025	2022	2023	2024	2025
1.19 - CONSTRUÇÃO, REFORMA E/OU AMPLIAÇÃO DE IMÓVEIS P/ UNIDADES DE EDUCAÇÃO	0,00000	0,00000	0,00000	0,00000	450.000,00	1.158.100,00	1.170.375,86	1.223.042,78
1.28 - AQUISIÇÃO DE MOBILIÁRIO INFANTIL CRECHE E PRÉ-ESCOLA	0,00000	0,00000	0,00000	0,00000	89.000,00	242.000,00	244.565,20	255.570,63
1.34 - AQUISIÇÃO DE VEÍCULOS, MÓVEIS, MÁQUINAS E EQUIPAMENTOS DIVERSOS PARA A	0,00000	0,00000	0,00000	0,00000	295.200,00	375.800,00	379.783,48	396.873,74
2.79 - GESTÃO ADMINISTRATIVA DE PESSOAL DE EDUCAÇÃO INFANTIL CRECHE E PRÉ-ESCOLA	0,00000	0,00000	0,00000	0,00000	927.000,00	1.614.400,00	1.631.512,64	1.704.930,70
2.80 - GESTÃO ADMINISTRATIVA DA EDUCAÇÃO INFANTIL CRECHE E PRÉ-ESCOLA - FUNDEB	0,00000	0,00000	0,00000	0,00000	275.000,00	671.000,00	678.112,60	708.627,64
2.111 - GESTÃO ADMINISTRATIVA DA EDUCAÇÃO INFANTIL	0,00000	0,00000	0,00000	0,00000	132.000,00	132.000,00	133.399,20	139.402,15

<b>Diretriz/Macroobjetivo:</b>	MELHORAR A QUALIDADE DO ENSINO FUNDAMENTAL E INFANTIL E UNIVERSALIZAR O ATENDIMENTO NA EDUCAÇÃO BÁSICA						
<b>Nome do Programa:</b>	1203 - PROGRAMA DINHEIRO DIRETO NA ESCOLA (PDDE)			<b>Data Inicial:</b>	<b>Data Final:</b>		
<b>Objetivo do Programa:</b>	Fornecer assistência financeira as escolas, em caráter suplementar, colaborando para a manutenção e melhoria da infraestrutura física e pedagógica das escolas, além de contribuir para elevar os Índices d						
<b>Indicador do Programa:</b>	Número de alunos por escola	<b>Fonte do Indicador:</b>	7 - QUANTIDADE	<b>Ref. atual:</b>	0,00000	<b>Ref. esperada do ano:</b>	0,00000
<b>Órgão responsável:</b>	17000 - Fundo Municipal de Educação de Bom Jardim						
<b>Órgão participante:</b>	17000 - Fundo Municipal de Educação de Bom Jardim						
<b>Público-Alvo:</b>	Escolas da Rede Municipal de Ensino						
<b>Ações</b>	<b>Produto da ação</b>	<b>Medida do Produto</b>	<b>Meta Física</b>	<b>Fonte de Recursos</b>	<b>Gasto total/ação (R\$)</b>		
2.101 - MANUTENÇÃO DO PROGRAMA DINHEIRO DIRETO NA ESCOLA -PDDE	Manutenção do programa	-	0,00000	108 - PDDE - Recursos do Programa Dinheiro Direto na	81.333,54		

Ações	Detalhamento da Meta/Ano do PPA por produto da Ação				Detalhamento dos Recursos/Ano do PPA em R\$			
	2022	2023	2024	2025	2022	2023	2024	2025
2.101 - MANUTENÇÃO DO PROGRAMA DINHEIRO DIRETO NA ESCOLA -PDDE	0,00000	0,00000	0,00000	0,00000	20.000,00	20.000,00	20.212,00	21.121,54

<b>Diretriz/Macroobjetivo:</b>	APOIO E SUPORTE A GESTÃO ADMINISTRATIVA DO MUNICÍPIO						
<b>Nome do Programa:</b>	9999 - RESERVA DE CONTINGÊNCIA			<b>Data Inicial:</b>	<b>Data Final:</b>		
<b>Objetivo do Programa:</b>	Reserva de contingência						
<b>Indicador do Programa:</b>	Programa de gestão administrativa não é mensurado	<b>Fonte do Indicador:</b>	6 - Não se aplica	<b>Ref. atual:</b>	0,00000	<b>Ref. esperada do ano:</b>	0,00000
<b>Órgão responsável:</b>	15000 - FUMAP						
<b>Órgão participante:</b>	15000 - FUMAP						
<b>Público-Alvo:</b>	População do município						
<b>Ações</b>	<b>Produto da ação</b>	<b>Medida do Produto</b>	<b>Meta Física</b>	<b>Fonte de Recursos</b>	<b>Gasto total/ação (R\$)</b>		
2.44 - RESERVA DE CONTINGÊNCIA	Reserva de contingência	-	0,00000	800 - Recursos Vinculados ao RPPS - (Plano Previdenciário) -	855.069,16		

# Prefeitura Municipal do Bom Jardim

Praça 19 de Julho, SN - Centro - 55.730-000 - Bom Jardim/ PE  
CNPJ: 10.293.074/0001-17 Fone: 36381156 contato@bomjardim.pe.gov.br



Usuário: Lucimara Felipe dos

Chave de Autenticação  
2058-2080-902

Página  
45 / 57

## Acompanhamento dos Programas e Ações

Ações	Detalhamento da Meta/Ano do PPA por produto da Ação				Detalhamento dos Recursos/Ano do PPA em R\$			
	2022	2023	2024	2025	2022	2023	2024	2025
2.44 - RESERVA DE CONTINGÊNCIA	0,00000	0,00000	0,00000	0,00000	116.000,00	241.000,00	243.554,60	254.514,56

<b>Diretriz/Macroobjetivo:</b>	PROTEÇÃO SOCIAL								
<b>Nome do Programa:</b>	813 - PROGRAMA DE COMBATE AO COVID-19 SUAS			<b>Data Inicial:</b>	01/01/2022		<b>Data Final:</b>	31/12/2025	
<b>Objetivo do Programa:</b>	Enfrentamento da emergência de saúde pública decorrente do Coronavírus (COVID-19), mediante ações de prevenção, preparação e assistência à população.								
<b>Indicador do Programa:</b>	Mortalidade por COVID/Ano.		<b>Fonte do Indicador:</b>	7 - QUANTIDADE		<b>Ref. atual:</b>	0,00000	<b>Ref. esperada do ano:</b>	0,00000
<b>Órgão responsável:</b>	13000 - SECRETARIA DE DESENVOLVIMENTO SOCIAL E DIREITOS HUMANOS								
<b>Órgão participante:</b>	13000 - SECRETARIA DE DESENVOLVIMENTO SOCIAL E DIREITOS HUMANOS								
<b>Público-Alvo:</b>	População do município.								

Ações	Produto da ação	Medida do Produto	Meta Física	Fonte de Recursos	Gasto total/ação (R\$)
2.90 - AÇÕES DE ENFRENTAMENTO DO COVID-19 - PROTEÇÃO SOCIAL ESPECIAL	Ações de enfrentamento do	-	0,00000	302 - Recursos Próprios Assistência Social - STN -	122.000,31
2.90 - AÇÕES DE ENFRENTAMENTO DO COVID-19 - PROTEÇÃO SOCIAL ESPECIAL	Ações de enfrentamento do	-	0,00000	304 - Recursos FNAS COVID-19 - STN - 1.660.0000	122.000,32
2.91 - AÇÕES DE ENFRENTAMENTO DO COVID-19 - PROTEÇÃO SOCIAL BÁSICA	Ações de enfrentamento do	-	0,00000	302 - Recursos Próprios Assistência Social - STN -	81.333,53
2.91 - AÇÕES DE ENFRENTAMENTO DO COVID-19 - PROTEÇÃO SOCIAL BÁSICA	Ações de enfrentamento do	-	0,00000	304 - Recursos FNAS COVID-19 - STN - 1.660.0000	81.333,53

Ações	Detalhamento da Meta/Ano do PPA por produto da Ação				Detalhamento dos Recursos/Ano do PPA em R\$			
	2022	2023	2024	2025	2022	2023	2024	2025
2.90 - AÇÕES DE ENFRENTAMENTO DO COVID-19 - PROTEÇÃO SOCIAL ESPECIAL	0,00000	0,00000	0,00000	0,00000	60.000,00	60.000,00	60.636,00	63.364,63
2.91 - AÇÕES DE ENFRENTAMENTO DO COVID-19 - PROTEÇÃO SOCIAL BÁSICA	0,00000	0,00000	0,00000	0,00000	40.000,00	40.000,00	40.424,00	42.243,06

<b>Diretriz/Macroobjetivo:</b>	REDUZIR AS DESIGUALDADES REGIONAIS								
<b>Nome do Programa:</b>	811 - INCLUSÃO PRODUTIVA, GERAÇÃO DE RENDA PARA CENTRO VOCACIONAL TECNOLÓGICO DE CONFE			<b>Data Inicial:</b>			<b>Data Final:</b>		
<b>Objetivo do Programa:</b>	Inclusão produtiva, geração de renda para centro vocacional tecnológico de confecção.								
<b>Indicador do Programa:</b>	Em construção		<b>Fonte do Indicador:</b>	1 - Em construção		<b>Ref. atual:</b>	0,00000	<b>Ref. esperada do ano:</b>	0,00000
<b>Órgão responsável:</b>	13000 - SECRETARIA DE DESENVOLVIMENTO SOCIAL E DIREITOS HUMANOS								
<b>Órgão participante:</b>	13000 - SECRETARIA DE DESENVOLVIMENTO SOCIAL E DIREITOS HUMANOS								
<b>Público-Alvo:</b>	População do município								

Ações	Produto da ação	Medida do Produto	Meta Física	Fonte de Recursos	Gasto total/ação (R\$)
1.99 - AQUISIÇÃO DE MÁQUINAS, VEÍCULOS E EQUIPAMENTOS DIVERSOS PARA O CENTRO	Aquisição de máquinas,	-	0,00000	301 - Recursos Transferidos pelo FNAS - STN - 1.660.0000	20.333,38
1.99 - AQUISIÇÃO DE MÁQUINAS, VEÍCULOS E EQUIPAMENTOS DIVERSOS PARA O CENTRO	Aquisição de máquinas,	-	0,00000	302 - Recursos Próprios Assistência Social - STN -	20.333,38
2.135 - IMPLANTAÇÃO E MANUTENÇÃO DO CENTRO TECNOLÓGICO DE CONFECÇÃO- CVT	Implantação e manutenção do	-	0,00000	302 - Recursos Próprios Assistência Social - STN -	1.127.003,42

Ações	Detalhamento da Meta/Ano do PPA por produto da Ação				Detalhamento dos Recursos/Ano do PPA em R\$			
	2022	2023	2024	2025	2022	2023	2024	2025
1.99 - AQUISIÇÃO DE MÁQUINAS, VEÍCULOS E EQUIPAMENTOS DIVERSOS PARA O CENTRO	0,00000	0,00000	0,00000	0,00000	10.000,00	10.000,00	10.106,00	10.560,76
2.135 - IMPLANTAÇÃO E MANUTENÇÃO DO CENTRO TECNOLÓGICO DE CONFECÇÃO- CVT	0,00000	0,00000	0,00000	0,00000	115.000,00	330.000,00	333.498,00	348.505,42

# Prefeitura Municipal do Bom Jardim

Praça 19 de Julho, SN - Centro - 55.730-000 - Bom Jardim/ PE  
 CNPJ: 10.293.074/0001-17 Fone: 36381156 contato@bomjardim.pe.gov.br



Usuário: Lucimara Felipe dos	Chave de Autenticação 2058-2080-902	Página 46 / 57
------------------------------	--	-------------------

## Acompanhamento dos Programas e Ações

<b>Diretriz/Macroobjetivo:</b>	PROTEÇÃO SOCIAL				
<b>Nome do Programa:</b>	812 - PROMOÇÃO DOS DIREITOS DA CRIANÇA E DO ADOLESCENTE	<b>Data Inicial:</b>		<b>Data Final:</b>	
<b>Objetivo do Programa:</b>	Fortalecer a rede de proteção social do município através das ações de gestão do Fundo Municipal de defesa da criança e do adolescente.				
<b>Indicador do Programa:</b>	Programa de gestão administrativa não é mensurado	<b>Fonte do Indicador:</b>	6 - Não se aplica	<b>Ref. atual:</b>	0,00000
<b>Órgão responsável:</b>	14000 - FUNDO MUNICIPAL DE DEFESA DA CRIANÇA E DO ADOLESCENTE				
<b>Órgão participante:</b>	14000 - FUNDO MUNICIPAL DE DEFESA DA CRIANÇA E DO ADOLESCENTE				
<b>Público-Alvo:</b>	Agentes públicos do Fundo Municipal de Assistência Social e população do município.				

Ações	Produto da ação	Medida do Produto	Meta Física	Fonte de Recursos	Gasto total/ação (R\$)
1.97 - AQUISIÇÃO DE MÁQUINAS, VEÍCULOS E EQUIPAMENTOS DIVERSOS PARA AÇÕES DO	Aquisição de máquinas,	-	0,00000	302 - Recursos Próprios Assistência Social - STN -	20.333,38
2.127 - ASSISTÊNCIA A INFÂNCIA E A JUVENTUDE	Assistência a infância e a	-	0,00000	302 - Recursos Próprios Assistência Social - STN -	12.200,04
2.128 - COMBATE AO ABUSO E A EXPLORAÇÃO SEXUAL DE CRIANÇAS	Combate ao abuso e a	-	0,00000	302 - Recursos Próprios Assistência Social - STN -	16.266,72
2.129 - ASSISTÊNCIA INTEGRAL À CRIANÇA E AO ADOLESCENTE	Assistência integral à criança e	-	0,00000	302 - Recursos Próprios Assistência Social - STN -	16.266,72
2.131 - MANUTENÇÃO DAS AÇÕES DO FMDCA	Manutenção das ações do	-	0,00000	302 - Recursos Próprios Assistência Social - STN -	139.333,66

Ações	Detalhamento da Meta/Ano do PPA por produto da Ação				Detalhamento dos Recursos/Ano do PPA em R\$			
	2022	2023	2024	2025	2022	2023	2024	2025
1.97 - AQUISIÇÃO DE MÁQUINAS, VEÍCULOS E EQUIPAMENTOS DIVERSOS PARA AÇÕES DO	0,00000	0,00000	0,00000	0,00000	5.000,00	5.000,00	5.053,00	5.280,38
2.127 - ASSISTÊNCIA A INFÂNCIA E A JUVENTUDE	0,00000	0,00000	0,00000	0,00000	3.000,00	3.000,00	3.031,80	3.168,24
2.128 - COMBATE AO ABUSO E A EXPLORAÇÃO SEXUAL DE CRIANÇAS	0,00000	0,00000	0,00000	0,00000	4.000,00	4.000,00	4.042,40	4.224,32
2.129 - ASSISTÊNCIA INTEGRAL À CRIANÇA E AO ADOLESCENTE	0,00000	0,00000	0,00000	0,00000	4.000,00	4.000,00	4.042,40	4.224,32
2.131 - MANUTENÇÃO DAS AÇÕES DO FMDCA	0,00000	0,00000	0,00000	0,00000	32.000,00	35.000,00	35.371,00	36.962,66

<b>Diretriz/Macroobjetivo:</b>	PROTEÇÃO SOCIAL				
<b>Nome do Programa:</b>	810 - AÇÃO ITINERANTE: CIDADANIA NAS COMUNIDADES	<b>Data Inicial:</b>		<b>Data Final:</b>	
<b>Objetivo do Programa:</b>	Ofertar os serviços da assistência social de forma descentralizada em todo o município				
<b>Indicador do Programa:</b>	Número de pessoas beneficiadas	<b>Fonte do Indicador:</b>	7 - QUANTIDADE	<b>Ref. atual:</b>	0,00000
<b>Órgão responsável:</b>	13000 - SECRETARIA DE DESENVOLVIMENTO SOCIAL E DIREITOS HUMANOS				
<b>Órgão participante:</b>	13000 - SECRETARIA DE DESENVOLVIMENTO SOCIAL E DIREITOS HUMANOS				
<b>Público-Alvo:</b>	População do município				

Ações	Produto da ação	Medida do Produto	Meta Física	Fonte de Recursos	Gasto total/ação (R\$)
2.109 - MANUTENÇÃO DAS ATIVIDADES DO PROGRAMA AÇÃO ITINERANTE CIDADANIA NAS	Manutenção das atividades do	-	0,00000	301 - Recursos Transferidos pelo FNAS - STN - 1.660.0000	142.333,68
2.109 - MANUTENÇÃO DAS ATIVIDADES DO PROGRAMA AÇÃO ITINERANTE CIDADANIA NAS	Manutenção das atividades do	-	0,00000	302 - Recursos Próprios Assistência Social - STN -	223.667,22

Ações	Detalhamento da Meta/Ano do PPA por produto da Ação				Detalhamento dos Recursos/Ano do PPA em R\$			
	2022	2023	2024	2025	2022	2023	2024	2025
2.109 - MANUTENÇÃO DAS ATIVIDADES DO PROGRAMA AÇÃO ITINERANTE CIDADANIA NAS	0,00000	0,00000	0,00000	0,00000	90.000,00	90.000,00	90.954,00	95.046,90

# Prefeitura Municipal do Bom Jardim

Praça 19 de Julho, SN - Centro - 55.730-000 - Bom Jardim/ PE  
 CNPJ: 10.293.074/0001-17 Fone: 36381156 contato@bomjardim.pe.gov.br



Usuário: Lucimara Felipe dos	Chave de Autenticação 2058-2080-902	Página 47 / 57
------------------------------	--	-------------------

## Acompanhamento dos Programas e Ações

<b>Diretriz/Macroobjetivo:</b>	APOIO E SUPORTE AO FUNCIONAMENTO DO PODER LEGISLATIVO				
<b>Nome do Programa:</b>	101 - GESTÃO ADMINISTRATIVA DA CÂMARA	<b>Data Inicial:</b>		<b>Data Final:</b>	
<b>Objetivo do Programa:</b>	Propiciar o regular funcionamento da Câmara Municipal de Vereadores em suas atividades legislativas e fiscalizadoras.				
<b>Indicador do Programa:</b>		<b>Fonte do Indicador:</b>		<b>Ref. atual:</b>	0,00000
<b>Ref. esperada do ano:</b>					0,00000
<b>Órgão responsável:</b>	1000 - CÂMARA MUNICIPAL DE VEREADORES DE BOM JARDIM				
<b>Órgão participante:</b>	1000 - CÂMARA MUNICIPAL DE VEREADORES DE BOM JARDIM				
<b>Público-Alvo:</b>					
<b>Ações</b>	<b>Produto da ação</b>	<b>Medida do Produto</b>	<b>Meta Física</b>	<b>Fonte de Recursos</b>	<b>Gasto total/ação (R\$)</b>
2.2 - MANUTENÇÃO DO CONTROLE INTERNO	Manutenção do controle	-	0,00000	1 - Recursos Próprios - STN - 1.501.0000	464.234,06
2.3 - CONTRIBUIÇÃO PREVIDENCIÁRIA E FGTS	Contribuição previdenciária E	-	0,00000	1 - Recursos Próprios - STN - 1.501.0000	2.082.062,04
2.4 - DESPESA COM OS VEREADORES E MESA DIRETORIA	Despesa com os vereadores e	-	0,00000	1 - Recursos Próprios - STN - 1.501.0000	5.866.928,42
9.1 - MANUTENÇÃO VERBA INDENIZATÓRIA	MANUTENÇÃO VERBA	-	0,00000	1 - Recursos Próprios - STN - 1.501.0000	6.363.580,74

Ações	Detalhamento da Meta/Ano do PPA por produto da Ação				Detalhamento dos Recursos/Ano do PPA em R\$			
	2022	2023	2024	2025	2022	2023	2024	2025
1.1 - AMPLIAÇÃO E REFORMA DO PRÉDIO DA CÂMARA	0,00000	0,00000	0,00000	0,00000	31.110,00	55.000,00	55.583,00	58.084,24
1.2 - AQUISIÇÃO DE EQUIPAMENTOS E MÓVEIS	0,00000	0,00000	0,00000	0,00000	31.110,00	75.000,00	75.795,00	79.205,78
2.1 - MANUTENÇÃO DA SECRETARIA	0,00000	0,00000	0,00000	0,00000	1.341.671,00	1.442.003,76	1.457.289,00	1.522.867,01
2.2 - MANUTENÇÃO DO CONTROLE INTERNO	0,00000	0,00000	0,00000	0,00000	47.702,00	50.680,68	51.217,90	53.522,70
2.3 - CONTRIBUIÇÃO PREVIDENCIÁRIA E FGTS	0,00000	0,00000	0,00000	0,00000	487.390,00	520.000,00	525.512,00	549.160,04
2.4 - DESPESA COM OS VEREADORES E MESA DIRETORIA	0,00000	0,00000	0,00000	0,00000	1.389.580,00	1.460.000,00	1.475.476,00	1.541.872,42
9.1 - MANUTENÇÃO VERBA INDENIZATÓRIA	0,00000	0,00000	0,00000	0,00000	95.404,00	99.315,56	100.368,30	104.884,87

<b>Diretriz/Macroobjetivo:</b>	OTIMIZAR A ECONOMIA DOS RECURSOS PÚBLICOS ATRAVÉS DE PARTICIPAÇÃO EM CONSÓRCIOS PÚBLICOS				
<b>Nome do Programa:</b>	410 - CONSÓRCIOS PÚBLICOS - COMUPE	<b>Data Inicial:</b>		<b>Data Final:</b>	
<b>Objetivo do Programa:</b>	Desenvolver Ações De Melhoria A População Através Dos Consórcios Públicos, Inclusive Compra De Medicamentos, Realização De Exames, Iluminação Pública Dentre Outros.				
<b>Indicador do Programa:</b>	Programa de gestão administrativa não é mensurado	<b>Fonte do Indicador:</b>	6 - Não se aplica	<b>Ref. atual:</b>	0,00000
<b>Ref. esperada do ano:</b>					0,00000
<b>Órgão responsável:</b>	6000 - SECRETARIA DE FINANÇAS				
<b>Órgão participante:</b>	6000 - SECRETARIA DE FINANÇAS				
<b>Público-Alvo:</b>	População do município				
<b>Ações</b>	<b>Produto da ação</b>	<b>Medida do Produto</b>	<b>Meta Física</b>	<b>Fonte de Recursos</b>	<b>Gasto total/ação (R\$)</b>
0.2 - DESPESAS COM EMOLUMENTOS E/OU DECISÕES JUDICIAIS	Despesas com emolumentos	-	0,00000	601 - Recursos Próprios dos Consórcios - COMUPE - STN -	12.200,04
0.3 - INDENIZAÇÕES E RESTITUIÇÕES DIVERSAS	Indenizações e restituições	-	0,00000	601 - Recursos Próprios dos Consórcios - COMUPE - STN -	10.573,36
1.87 - EXECUÇÃO DE OBRAS, REFORMAS, MELHORAMENTO E AMPLIAÇÃO DO COMUPE	Execução de obras, reformas,	-	0,00000	601 - Recursos Próprios dos Consórcios - COMUPE - STN -	10.166,69
1.88 - AQUISIÇÃO DE MÓVEIS, IMÓVEIS, MÁQUINAS, COMPUTADORES E OUTROS	Aquisição de móveis, imóveis,	-	0,00000	601 - Recursos Próprios dos Consórcios - COMUPE - STN -	26.452,90
2.54 - GESTÃO DAS AÇÕES ADMINISTRATIVAS DO COMUPE	Gestão das ações	-	0,00000	601 - Recursos Próprios dos Consórcios - COMUPE - STN -	294.407,91



# Prefeitura Municipal do Bom Jardim

Praça 19 de Julho, SN - Centro - 55.730-000 - Bom Jardim/ PE  
 CNPJ: 10.293.074/0001-17 Fone: 36381156 contato@bomjardim.pe.gov.br



Usuário: Lucimara Felipe dos  
 Chave de Autenticação: 2058-2080-902  
 Página: 48 / 57

## Acompanhamento dos Programas e Ações

Ações	Detalhamento da Meta/Ano do PPA por produto da Ação				Detalhamento dos Recursos/Ano do PPA em R\$			
	2022	2023	2024	2025	2022	2023	2024	2025
0.2 - DESPESAS COM EMOLUMENTOS E/OU DECISÕES JUDICIAIS	0,00000	0,00000	0,00000	0,00000	3.000,00	3.000,00	3.031,80	3.168,24
0.3 - INDENIZAÇÕES E RESTITUIÇÕES DIVERSAS	0,00000	0,00000	0,00000	0,00000	2.600,00	2.600,00	2.627,56	2.745,80
1.87 - EXECUÇÃO DE OBRAS, REFORMAS, MELHORAMENTO E AMPLIAÇÃO DO COMUPE	0,00000	0,00000	0,00000	0,00000	2.500,00	2.500,00	2.526,50	2.640,19
1.88 - AQUISIÇÃO DE MÓVEIS, IMÓVEIS, MÁQUINAS, COMPUTADORES E OUTROS	0,00000	0,00000	0,00000	0,00000	6.504,80	6.504,80	6.573,75	6.869,55
2.54 - GESTÃO DAS AÇÕES ADMINISTRATIVAS DO COMUPE	0,00000	0,00000	0,00000	0,00000	72.395,20	72.395,20	73.162,59	76.454,92

<b>Diretriz/Macroobjetivo:</b>	ORGANIZAÇÃO DO TRÂNSITO MUNICIPAL						
<b>Nome do Programa:</b>	2602 - EDUCAÇÃO NO TRÂNSITO	<b>Data Inicial:</b>		<b>Data Final:</b>			
<b>Objetivo do Programa:</b>	Educação no trânsito						
<b>Indicador do Programa:</b>	Em construção	<b>Fonte do Indicador:</b>	1 - Em construção	<b>Ref. atual:</b>	0,00000	<b>Ref. esperada do ano:</b>	0,00000
<b>Órgão responsável:</b>	8000 - SECRETARIA DE DESENVOLVIMENTO URBANO E OBRAS						
<b>Órgão participante:</b>	8000 - SECRETARIA DE DESENVOLVIMENTO URBANO E OBRAS						
<b>Público-Alvo:</b>	População do município						

Ações	Produto da ação	Medida do Produto	Meta Física	Fonte de Recursos	Gasto total/ação (R\$)
2.65 - CAPACITAÇÃO DE MOTORISTAS E MOTOCICLISTAS	Capacitação de motoristas e	-	0,00000	1 - Recursos Próprios - STN - 1.501.0000	32.533,41

Ações	Detalhamento da Meta/Ano do PPA por produto da Ação				Detalhamento dos Recursos/Ano do PPA em R\$			
	2022	2023	2024	2025	2022	2023	2024	2025
2.65 - CAPACITAÇÃO DE MOTORISTAS E MOTOCICLISTAS	0,00000	0,00000	0,00000	0,00000	8.000,00	8.000,00	8.084,80	8.448,61

<b>Diretriz/Macroobjetivo:</b>	PLANEJAMENTO URBANO						
<b>Nome do Programa:</b>	2601 - QUALIDADE DE RODOVIAS E ESTRADAS	<b>Data Inicial:</b>		<b>Data Final:</b>			
<b>Objetivo do Programa:</b>	Qualidade de rodovias e estradas						
<b>Indicador do Programa:</b>	Obras/instalações Realizadas	<b>Fonte do Indicador:</b>	7 - QUANTIDADE	<b>Ref. atual:</b>	0,00000	<b>Ref. esperada do ano:</b>	0,00000
<b>Órgão responsável:</b>	8000 - SECRETARIA DE DESENVOLVIMENTO URBANO E OBRAS						
<b>Órgão participante:</b>	8000 - SECRETARIA DE DESENVOLVIMENTO URBANO E OBRAS						
<b>Público-Alvo:</b>	População do município						

Ações	Produto da ação	Medida do Produto	Meta Física	Fonte de Recursos	Gasto total/ação (R\$)
1.45 - CONSTRUÇÃO, AMPLIAÇÃO E RECUPERAÇÃO DE ESTRADAS, PONTES, PASSAGENS E	Construção, ampliação e	-	0,00000	1 - Recursos Próprios - STN - 1.501.0000	203.333,85
1.45 - CONSTRUÇÃO, AMPLIAÇÃO E RECUPERAÇÃO DE ESTRADAS, PONTES, PASSAGENS E	Construção, ampliação e	-	0,00000	401 - Recursos de Convênios do Governo Federal - STN -	406.667,70
1.79 - RECUPERAÇÃO DE ESTRADAS VICINAIS, CONSTRUÇÃO E REFORMA DE PASSAGENS	Recuperação de estradas	-	0,00000	1 - Recursos Próprios - STN - 1.501.0000	203.333,85
1.79 - RECUPERAÇÃO DE ESTRADAS VICINAIS, CONSTRUÇÃO E REFORMA DE PASSAGENS	Recuperação de estradas	-	0,00000	401 - Recursos de Convênios do Governo Federal - STN -	531.335,09
1.79 - RECUPERAÇÃO DE ESTRADAS VICINAIS, CONSTRUÇÃO E REFORMA DE PASSAGENS	Recuperação de estradas	-	0,00000	402 - Recursos de Convênios do Governo Estadual FEM -	406.667,70
2.64 - MANUTENÇÃO DAS ESTRADAS VICINAIS	Manutenção das estradas	-	0,00000	1 - Recursos Próprios - STN - 1.501.0000	2.155.338,81

Detalhamento da Meta/Ano do PPA por produto da Ação

Detalhamento dos Recursos/Ano do PPA em R\$

# Prefeitura Municipal do Bom Jardim

Praça 19 de Julho, SN - Centro - 55.730-000 - Bom Jardim/ PE  
 CNPJ: 10.293.074/0001-17 Fone: 36381156 contato@bomjardim.pe.gov.br



Usuário: Lucimara Felipe dos	Chave de Autenticação 2058-2080-902	Página 49 / 57
------------------------------	--	-------------------

## Acompanhamento dos Programas e Ações

Ações	2022				2023				2024				2025			
	2022	2023	2024	2025	2022	2023	2024	2025	2022	2023	2024	2025	2022	2023	2024	2025
1.45 - CONSTRUÇÃO, AMPLIAÇÃO E RECUPERAÇÃO DE ESTRADAS, PONTES, PASSAGENS E	0,00000	0,00000	0,00000	0,00000	150.000,00	150.000,00	151.590,00	158.411,55								
1.79 - RECUPERAÇÃO DE ESTRADAS VICINAIS, CONSTRUÇÃO E REFORMA DE PASSAGENS	0,00000	0,00000	0,00000	0,00000	160.000,00	320.000,00	323.392,00	337.944,64								
2.64 - MANUTENÇÃO DAS ESTRADAS VICINAIS	0,00000	0,00000	0,00000	0,00000	530.000,00	530.000,00	535.618,00	559.720,81								

<b>Diretriz/Macroobjetivo:</b>	PROTEÇÃO SOCIAL														
<b>Nome do Programa:</b>	804 - GESTÃO DO SUAS				<b>Data Inicial:</b>					<b>Data Final:</b>					
<b>Objetivo do Programa:</b>	Aprimorar a qualidade da gestão descentralizada dos serviços, programas, projetos e benefícios socioassistenciais no âmbito do município.														
<b>Indicador do Programa:</b>	Número de famílias atendidas			<b>Fonte do Indicador:</b>	7 - QUANTIDADE			<b>Ref. atual:</b>	0,00000			<b>Ref. esperada do ano:</b>	0,00000		
<b>Órgão responsável:</b>	13000 - SECRETARIA DE DESENVOLVIMENTO SOCIAL E DIREITOS HUMANOS														
<b>Órgão participante:</b>	13000 - SECRETARIA DE DESENVOLVIMENTO SOCIAL E DIREITOS HUMANOS														
<b>Público-Alvo:</b>	População que vive em situação de vulnerabilidade social.														

Ações	Produto da ação	Medida do Produto	Meta Física	Fonte de Recursos	Gasto total/ação (R\$)
1.100 - AQUISIÇÃO DE MÁQUINAS, VEÍCULOS E EQUIPAMENTOS DIVERSOS PARA IGDBF	Aquisição de máquinas,	-	0,00000	301 - Recursos Transferidos pelo FNAS - STN - 1.660.0000	30.000,00
1.100 - AQUISIÇÃO DE MÁQUINAS, VEÍCULOS E EQUIPAMENTOS DIVERSOS PARA IGDBF	Aquisição de máquinas,	-	0,00000	302 - Recursos Próprios Assistência Social - STN -	10.000,00
1.181 - AQUISIÇÃO DE MÁQUINAS, VEÍCULOS, E EQUIPAMENTOS PARA O IGD-AUXÍLIO BRASIL	AQUISIÇÃO DE MÁQUINAS,	-	0,00000	301 - Recursos Transferidos pelo FNAS - STN - 1.660.0000	92.000,31
1.181 - AQUISIÇÃO DE MÁQUINAS, VEÍCULOS, E EQUIPAMENTOS PARA O IGD-AUXÍLIO BRASIL	AQUISIÇÃO DE MÁQUINAS,	-	0,00000	302 - Recursos Próprios Assistência Social - STN -	30.666,77
2.120 - MANUTENÇÃO DO ÍNDICE DE GESTÃO DESCENTRALIZADA DO SUAS (IGD-SUAS)	Manutenção do índice de	-	0,00000	301 - Recursos Transferidos pelo FNAS - STN - 1.660.0000	244.000,60
2.120 - MANUTENÇÃO DO ÍNDICE DE GESTÃO DESCENTRALIZADA DO SUAS (IGD-SUAS)	Manutenção do índice de	-	0,00000	302 - Recursos Próprios Assistência Social - STN -	162.667,06
2.146 - MANUTENÇÃO DAS AÇÕES DO IGDBF	Manutenção das ações do	-	0,00000	301 - Recursos Transferidos pelo FNAS - STN - 1.660.0000	240.000,00
2.146 - MANUTENÇÃO DAS AÇÕES DO IGDBF	Manutenção das ações do	-	0,00000	302 - Recursos Próprios Assistência Social - STN -	100.000,00
2.179 - MANUTENÇÃO DO ÍNDICE DE GESTÃO DESCENTRALIZADA DO PROGRAMA AUXÍLIO	MANUTENÇÃO DO ÍNDICE DE	-	0,00000	301 - Recursos Transferidos pelo FNAS - STN - 1.660.0000	760.535,87
2.179 - MANUTENÇÃO DO ÍNDICE DE GESTÃO DESCENTRALIZADA DO PROGRAMA AUXÍLIO	MANUTENÇÃO DO ÍNDICE DE	-	0,00000	302 - Recursos Próprios Assistência Social - STN -	867.869,54

Ações	Detalhamento da Meta/Ano do PPA por produto da Ação				Detalhamento dos Recursos/Ano do PPA em R\$			
	2022	2023	2024	2025	2022	2023	2024	2025
1.100 - AQUISIÇÃO DE MÁQUINAS, VEÍCULOS E EQUIPAMENTOS DIVERSOS PARA IGDBF	0,00000	0,00000	0,00000	0,00000	40.000,00	0,00	0,00	0,00
1.181 - AQUISIÇÃO DE MÁQUINAS, VEÍCULOS, E EQUIPAMENTOS PARA O IGD-AUXÍLIO BRASIL	0,00000	0,00000	0,00000	0,00000	0,00	40.000,00	40.424,00	42.243,08
2.120 - MANUTENÇÃO DO ÍNDICE DE GESTÃO DESCENTRALIZADA DO SUAS (IGD-SUAS)	0,00000	0,00000	0,00000	0,00000	100.000,00	100.000,00	101.060,00	105.607,66
2.146 - MANUTENÇÃO DAS AÇÕES DO IGDBF	0,00000	0,00000	0,00000	0,00000	340.000,00	0,00	0,00	0,00
2.179 - MANUTENÇÃO DO ÍNDICE DE GESTÃO DESCENTRALIZADA DO PROGRAMA AUXÍLIO	0,00000	0,00000	0,00000	0,00000	0,00	531.000,00	536.628,60	560.776,81

# Prefeitura Municipal do Bom Jardim

Praça 19 de Julho, SN - Centro - 55.730-000 - Bom Jardim/ PE  
CNPJ: 10.293.074/0001-17 Fone: 36381156 contato@bomjardim.pe.gov.br



Usuário: Lucimara Felipe dos

Chave de Autenticação  
2058-2080-902

Página  
50 / 57

## Acompanhamento dos Programas e Ações

<b>Diretriz/Macroobjetivo:</b>	PROTEÇÃO SOCIAL						
<b>Nome do Programa:</b>	805 - PRIMEIRA INFÂNCIA NO SUAS	<b>Data Inicial:</b>		<b>Data Final:</b>			
<b>Objetivo do Programa:</b>	Promover atenção integral a gestantes e crianças na primeira infância, considerando sua família e seu contexto de vida.						
<b>Indicador do Programa:</b>	Percentual de indivíduos atendidos do público do Pro	<b>Fonte do Indicador:</b>	3 - UNIDADE	<b>Ref. atual:</b>	0,00000	<b>Ref. esperada do ano:</b>	0,00000
<b>Órgão responsável:</b>	13000 - SECRETARIA DE DESENVOLVIMENTO SOCIAL E DIREITOS HUMANOS						
<b>Órgão participante:</b>	13000 - SECRETARIA DE DESENVOLVIMENTO SOCIAL E DIREITOS HUMANOS						
<b>Público-Alvo:</b>	Crianças com idade de 0 a 72 meses e gestantes, priorizando as crianças beneficiárias do BPC e do Programa Bolsa Família.						
<b>Ações</b>	<b>Produto da ação</b>	<b>Medida do Produto</b>	<b>Meta Física</b>	<b>Fonte de Recursos</b>	<b>Gasto total/ação (R\$)</b>		
1.83 - AQUISIÇÃO DE VEÍCULO, MÓVEIS, MÁQUINAS E EQUIPAMENTOS DIVERSOS PARA O	Aquisição de veículo, móveis,	-	0,00000	301 - Recursos Transferidos pelo FNAS - STN - 1.660.0000	139.933,79		
1.83 - AQUISIÇÃO DE VEÍCULO, MÓVEIS, MÁQUINAS E EQUIPAMENTOS DIVERSOS PARA O	Aquisição de veículo, móveis,	-	0,00000	302 - Recursos Próprios Assistência Social - STN -	4.066,68		
2.8 - MANUTENÇÃO DO PROGRAMA CRIANÇA FELIZ	Manutenção do programa	-	0,00000	301 - Recursos Transferidos pelo FNAS - STN - 1.660.0000	797.068,68		
2.8 - MANUTENÇÃO DO PROGRAMA CRIANÇA FELIZ	Manutenção do programa	-	0,00000	302 - Recursos Próprios Assistência Social - STN -	463.601,17		

Ações	Detalhamento da Meta/Ano do PPA por produto da Ação				Detalhamento dos Recursos/Ano do PPA em R\$			
	2022	2023	2024	2025	2022	2023	2024	2025
1.83 - AQUISIÇÃO DE VEÍCULO, MÓVEIS, MÁQUINAS E EQUIPAMENTOS DIVERSOS PARA O	0,00000	0,00000	0,00000	0,00000	6.000,00	45.000,00	45.477,00	47.523,47
2.8 - MANUTENÇÃO DO PROGRAMA CRIANÇA FELIZ	0,00000	0,00000	0,00000	0,00000	310.000,00	310.000,00	313.286,00	327.383,85

<b>Diretriz/Macroobjetivo:</b>	AUMENTAR A COMPETITIVIDADE E A PERFORMANCE ECONÔMICA DO MUNICÍPIO						
<b>Nome do Programa:</b>	2201 - IMPLANTAÇÃO E AMPLIAÇÃO DE INFRAESTRUTURA INDUSTRIAL	<b>Data Inicial:</b>		<b>Data Final:</b>			
<b>Objetivo do Programa:</b>	Implantação e ampliação de infraestrutura industrial.						
<b>Indicador do Programa:</b>	Em construção	<b>Fonte do Indicador:</b>	1 - Em construção	<b>Ref. atual:</b>	0,00000	<b>Ref. esperada do ano:</b>	0,00000
<b>Órgão responsável:</b>	8000 - SECRETARIA DE DESENVOLVIMENTO URBANO E OBRAS						
<b>Órgão participante:</b>	8000 - SECRETARIA DE DESENVOLVIMENTO URBANO E OBRAS						
<b>Público-Alvo:</b>	População do município						
<b>Ações</b>	<b>Produto da ação</b>	<b>Medida do Produto</b>	<b>Meta Física</b>	<b>Fonte de Recursos</b>	<b>Gasto total/ação (R\$)</b>		
1.39 - IMPLANTAÇÃO DE INFRAESTRUTURA PARA INDUSTRIALIZAÇÃO DO MUNICÍPIO,	Implantação de infra-estrutura	-	0,00000	1 - Recursos Próprios - STN - 1.501.0000	40.666,77		

Ações	Detalhamento da Meta/Ano do PPA por produto da Ação				Detalhamento dos Recursos/Ano do PPA em R\$			
	2022	2023	2024	2025	2022	2023	2024	2025
1.39 - IMPLANTAÇÃO DE INFRAESTRUTURA PARA INDUSTRIALIZAÇÃO DO MUNICÍPIO,	0,00000	0,00000	0,00000	0,00000	10.000,00	10.000,00	10.106,00	10.560,77

# Prefeitura Municipal do Bom Jardim

Praça 19 de Julho, SN - Centro - 55.730-000 - Bom Jardim/ PE  
 CNPJ: 10.293.074/0001-17 Fone: 36381156 contato@bomjardim.pe.gov.br



Usuário: Lucimara Felipe dos	Chave de Autenticação 2058-2080-902	Página 51 / 57
------------------------------	--	-------------------

## Acompanhamento dos Programas e Ações

<b>Diretriz/Macroobjetivo:</b>	PROTEÇÃO SOCIAL				
<b>Nome do Programa:</b>	802 - PROGRAMA DE PROTEÇÃO SOCIAL BÁSICA	<b>Data Inicial:</b>		<b>Data Final:</b>	
<b>Objetivo do Programa:</b>	Garantir serviços e benefícios socioassistenciais às famílias e indivíduos em situação de vulnerabilidade social, com respeito à diversidade de públicos.				
<b>Indicador do Programa:</b>	Percentual de famílias cobertas por CRAS.	<b>Fonte do Indicador:</b>	3 - UNIDADE	<b>Ref. atual:</b>	0,00000
<b>Órgão responsável:</b>	13000 - SECRETARIA DE DESENVOLVIMENTO SOCIAL E DIREITOS HUMANOS				
<b>Órgão participante:</b>	13000 - SECRETARIA DE DESENVOLVIMENTO SOCIAL E DIREITOS HUMANOS				
<b>Público-Alvo:</b>	Crianças, adolescentes, jovens, adultos e idosos em situação de vulnerabilidade social.				

Ações	Produto da ação	Medida do Produto	Meta Física	Fonte de Recursos	Gasto total/ação (R\$)
1.65 - CONSTRUÇÃO, REFORMA E/OU AMPLIAÇÃO DO CRAS	Construção, reforma e/ou	-	0,00000	301 - Recursos Transferidos pelo FNAS - STN - 1.660.0000	40.666,93
1.65 - CONSTRUÇÃO, REFORMA E/OU AMPLIAÇÃO DO CRAS	Construção, reforma e/ou	-	0,00000	302 - Recursos Próprios Assistência Social - STN -	40.666,46
1.65 - CONSTRUÇÃO, REFORMA E/OU AMPLIAÇÃO DO CRAS	Construção, reforma e/ou	-	0,00000	303 - Transferência de Convênio Vinculados à Assistência	138.800,43
1.101 - AQUISIÇÃO DE MÁQUINAS, VEÍCULOS E EQUIPAMENTOS DIVERSOS PARA PAIF/CREAS	Aquisição de máquinas,	-	0,00000	301 - Recursos Transferidos pelo FNAS - STN - 1.660.0000	669.335,56
1.101 - AQUISIÇÃO DE MÁQUINAS, VEÍCULOS E EQUIPAMENTOS DIVERSOS PARA PAIF/CREAS	Aquisição de máquinas,	-	0,00000	302 - Recursos Próprios Assistência Social - STN -	40.666,77
1.102 - AQUISIÇÃO DE VEÍCULO, MÓVEIS, MÁQUINAS E EQUIPAMENTOS DIVERSOS PARA O	Aquisição de veículo, móveis,	-	0,00000	301 - Recursos Transferidos pelo FNAS - STN - 1.660.0000	311.667,70
1.102 - AQUISIÇÃO DE VEÍCULO, MÓVEIS, MÁQUINAS E EQUIPAMENTOS DIVERSOS PARA O	Aquisição de veículo, móveis,	-	0,00000	302 - Recursos Próprios Assistência Social - STN -	20.333,38
2.21 - MANUTENÇÃO DO PROGRAMA ACESSUAS- TRABALHO	Manutenção do programa	-	0,00000	301 - Recursos Transferidos pelo FNAS - STN - 1.660.0000	40.666,75
2.21 - MANUTENÇÃO DO PROGRAMA ACESSUAS- TRABALHO	Manutenção do programa	-	0,00000	302 - Recursos Próprios Assistência Social - STN -	109.800,26
2.136 - IMPLANTAÇÃO E MANUTENÇÃO DA COORDENADORIA DA MULHER	Implantação e manutenção da	-	0,00000	302 - Recursos Próprios Assistência Social - STN -	61.000,14
2.138 - MANUTENÇÃO DO SERVIÇO DE CONVIVÊNCIA E FORTALECIMENTO DE VÍNCULOS	Manutenção do serviço de	-	0,00000	301 - Recursos Transferidos pelo FNAS - STN - 1.660.0000	618.134,91
2.138 - MANUTENÇÃO DO SERVIÇO DE CONVIVÊNCIA E FORTALECIMENTO DE VÍNCULOS	Manutenção do serviço de	-	0,00000	302 - Recursos Próprios Assistência Social - STN -	248.067,30
2.140 - CONCESSÃO DE BENEFÍCIOS A VÍTIMAS DE CALAMIDADES	Concessão de benefícios a	-	0,00000	302 - Recursos Próprios Assistência Social - STN -	8.133,36
2.141 - CONCESSÃO DE BENEFÍCIOS A PESSOAS E FAMÍLIAS CARENTES	Concessão de benefícios a	-	0,00000	30 - MSC - 1.520.0000 - FEAS - Fundo Estadual de	460.001,55
2.141 - CONCESSÃO DE BENEFÍCIOS A PESSOAS E FAMÍLIAS CARENTES	Concessão de benefícios a	-	0,00000	302 - Recursos Próprios Assistência Social - STN -	403.001,23
2.142 - MANUTENÇÃO DAS ATIVIDADES DO PAIF/CRAS	Manutenção das atividades do	-	0,00000	301 - Recursos Transferidos pelo FNAS - STN - 1.660.0000	928.669,38
2.142 - MANUTENÇÃO DAS ATIVIDADES DO PAIF/CRAS	Manutenção das atividades do	-	0,00000	302 - Recursos Próprios Assistência Social - STN -	808.135,68
2.147 - APOIO AO PROGRAMA DE DISTRIBUIÇÃO DE ENXOVAIS ATAÚDES E OUTROS	Apoio ao programa de	-	0,00000	302 - Recursos Próprios Assistência Social - STN -	424.882,09

Ações	Detalhamento da Meta/Ano do PPA por produto da Ação				Detalhamento dos Recursos/Ano do PPA em R\$			
	2022	2023	2024	2025	2022	2023	2024	2025
1.65 - CONSTRUÇÃO, REFORMA E/OU AMPLIAÇÃO DO CRAS	0,00000	0,00000	0,00000	0,00000	30.000,00	62.000,00	62.657,20	65.476,62
1.101 - AQUISIÇÃO DE MÁQUINAS, VEÍCULOS E EQUIPAMENTOS DIVERSOS PARA PAIF/CREAS	0,00000	0,00000	0,00000	0,00000	20.000,00	225.000,00	227.385,00	237.617,33
1.102 - AQUISIÇÃO DE VEÍCULO, MÓVEIS, MÁQUINAS E EQUIPAMENTOS DIVERSOS PARA O	0,00000	0,00000	0,00000	0,00000	10.000,00	105.000,00	106.113,00	110.888,08
2.21 - MANUTENÇÃO DO PROGRAMA ACESSUAS- TRABALHO	0,00000	0,00000	0,00000	0,00000	37.000,00	37.000,00	37.392,20	39.074,81
2.136 - IMPLANTAÇÃO E MANUTENÇÃO DA COORDENADORIA DA MULHER	0,00000	0,00000	0,00000	0,00000	15.000,00	15.000,00	15.159,00	15.841,14
2.138 - MANUTENÇÃO DO SERVIÇO DE CONVIVÊNCIA E FORTALECIMENTO DE VÍNCULOS	0,00000	0,00000	0,00000	0,00000	213.000,00	213.000,00	215.257,80	224.944,41
2.140 - CONCESSÃO DE BENEFÍCIOS A VÍTIMAS DE CALAMIDADES	0,00000	0,00000	0,00000	0,00000	2.000,00	2.000,00	2.021,20	2.112,16

# Prefeitura Municipal do Bom Jardim

Praça 19 de Julho, SN - Centro - 55.730-000 - Bom Jardim/ PE  
 CNPJ: 10.293.074/0001-17 Fone: 36381156 contato@bomjardim.pe.gov.br



Usuário: Lucimara Felipe dos

Chave de Autenticação  
2058-2080-902

Página  
52 / 57

## Acompanhamento dos Programas e Ações

2.141 - CONCESSÃO DE BENEFÍCIOS A PESSOAS E FAMÍLIAS CARENTES	0,00000	0,00000	0,00000	0,00000	35.000,00	270.000,00	272.862,00	285.140,78
2.142 - MANUTENÇÃO DAS ATIVIDADES DO PAIF/CRAS	0,00000	0,00000	0,00000	0,00000	228.000,00	492.000,00	497.215,20	519.589,86
2.147 - APOIO AO PROGRAMA DE DISTRIBUIÇÃO DE ENXOVAIS ATAÚDES E OUTROS	0,00000	0,00000	0,00000	0,00000	102.881,00	105.000,00	106.113,00	110.888,09

<b>Diretriz/Macroobjetivo:</b>	PROTEÇÃO SOCIAL							
<b>Nome do Programa:</b>	803 - PROTEÇÃO SOCIAL ESPECIAL DE MÉDIA COMPLEXIDADE			<b>Data Inicial:</b>		<b>Data Final:</b>		
<b>Objetivo do Programa:</b>	Garantir serviços, programas e projetos de caráter especializado, destinado a famílias e indivíduos em situação de risco pessoal e social, com violação de direitos.							
<b>Indicador do Programa:</b>	Percentual de famílias cobertas pelo CREAS.	<b>Fonte do Indicador:</b>	3 - UNIDADE		<b>Ref. atual:</b>	0,00000	<b>Ref. esperada do ano:</b>	0,00000
<b>Órgão responsável:</b>	13000 - SECRETARIA DE DESENVOLVIMENTO SOCIAL E DIREITOS HUMANOS							
<b>Órgão participante:</b>	13000 - SECRETARIA DE DESENVOLVIMENTO SOCIAL E DIREITOS HUMANOS							
<b>Público-Alvo:</b>	Famílias e indivíduos que vivenciam situação de risco pessoal, social e violações de direitos.							

Ações	Produto da ação	Medida do Produto	Meta Física	Fonte de Recursos	Gasto total/ação (R\$)
1.64 - CONSTRUÇÃO, REFORMA E/OU AMPLIAÇÃO DE CENTROS DE CONVIVÊNCIA PARA A	Construção, reforma e/ou	-	0,00000	301 - Recursos Transferidos pelo FNAS - STN - 1.660.0000	20.333,38
1.64 - CONSTRUÇÃO, REFORMA E/OU AMPLIAÇÃO DE CENTROS DE CONVIVÊNCIA PARA A	Construção, reforma e/ou	-	0,00000	302 - Recursos Próprios Assistência Social - STN -	40.666,77
1.64 - CONSTRUÇÃO, REFORMA E/OU AMPLIAÇÃO DE CENTROS DE CONVIVÊNCIA PARA A	Construção, reforma e/ou	-	0,00000	303 - Transferência de Convênio Vinculados à Assistência	61.000,16
1.66 - CONSTRUÇÃO, REFORMA E/OU AMPLIAÇÃO DO CREAS	Construção, reforma e/ou	-	0,00000	301 - Recursos Transferidos pelo FNAS - STN - 1.660.0000	40.666,77
1.66 - CONSTRUÇÃO, REFORMA E/OU AMPLIAÇÃO DO CREAS	Construção, reforma e/ou	-	0,00000	302 - Recursos Próprios Assistência Social - STN -	40.666,77
1.66 - CONSTRUÇÃO, REFORMA E/OU AMPLIAÇÃO DO CREAS	Construção, reforma e/ou	-	0,00000	303 - Transferência de Convênio Vinculados à Assistência	40.666,77
1.101 - AQUISIÇÃO DE MÁQUINAS, VEÍCULOS E EQUIPAMENTOS DIVERSOS PARA PAIF/CREAS	Aquisição de máquinas,	-	0,00000	301 - Recursos Transferidos pelo FNAS - STN - 1.660.0000	419.001,40
1.101 - AQUISIÇÃO DE MÁQUINAS, VEÍCULOS E EQUIPAMENTOS DIVERSOS PARA PAIF/CREAS	Aquisição de máquinas,	-	0,00000	302 - Recursos Próprios Assistência Social - STN -	20.333,38
2.139 - MANUTENÇÃO DAS AÇÕES DE ERRADICAÇÃO DO TRABALHO INFANTIL	Manutenção das ações de	-	0,00000	301 - Recursos Transferidos pelo FNAS - STN - 1.660.0000	89.466,88
2.139 - MANUTENÇÃO DAS AÇÕES DE ERRADICAÇÃO DO TRABALHO INFANTIL	Manutenção das ações de	-	0,00000	302 - Recursos Próprios Assistência Social - STN -	109.800,25
2.143 - IMPLANTAÇÃO E MANUTENÇÃO DE CENTROS COMUNITÁRIOS DE DESENVOLVIMENTO	Implantação e manutenção de	-	0,00000	301 - Recursos Transferidos pelo FNAS - STN - 1.660.0000	61.000,14
2.143 - IMPLANTAÇÃO E MANUTENÇÃO DE CENTROS COMUNITÁRIOS DE DESENVOLVIMENTO	Implantação e manutenção de	-	0,00000	302 - Recursos Próprios Assistência Social - STN -	61.000,14
2.144 - MANUTENÇÃO DO SERVIÇO DE PROTEÇÃO E ATENDIMENTO ESPECIALIZADO A	Manutenção do serviço de	-	0,00000	301 - Recursos Transferidos pelo FNAS - STN - 1.660.0000	731.401,90
2.144 - MANUTENÇÃO DO SERVIÇO DE PROTEÇÃO E ATENDIMENTO ESPECIALIZADO A	Manutenção do serviço de	-	0,00000	302 - Recursos Próprios Assistência Social - STN -	512.001,39

Ações	Detalhamento da Meta/Ano do PPA por produto da Ação				Detalhamento dos Recursos/Ano do PPA em R\$			
	2022	2023	2024	2025	2022	2023	2024	2025
1.64 - CONSTRUÇÃO, REFORMA E/OU AMPLIAÇÃO DE CENTROS DE CONVIVÊNCIA PARA A	0,00000	0,00000	0,00000	0,00000	30.000,00	30.000,00	30.318,00	31.682,31
1.66 - CONSTRUÇÃO, REFORMA E/OU AMPLIAÇÃO DO CREAS	0,00000	0,00000	0,00000	0,00000	30.000,00	30.000,00	30.318,00	31.682,31
1.101 - AQUISIÇÃO DE MÁQUINAS, VEÍCULOS E EQUIPAMENTOS DIVERSOS PARA PAIF/CREAS	0,00000	0,00000	0,00000	0,00000	10.000,00	140.000,00	141.484,00	147.850,78
2.139 - MANUTENÇÃO DAS AÇÕES DE ERRADICAÇÃO DO TRABALHO INFANTIL	0,00000	0,00000	0,00000	0,00000	49.000,00	49.000,00	49.519,40	51.747,73
2.143 - IMPLANTAÇÃO E MANUTENÇÃO DE CENTROS COMUNITÁRIOS DE DESENVOLVIMENTO	0,00000	0,00000	0,00000	0,00000	30.000,00	30.000,00	30.318,00	31.682,28
2.144 - MANUTENÇÃO DO SERVIÇO DE PROTEÇÃO E ATENDIMENTO ESPECIALIZADO A	0,00000	0,00000	0,00000	0,00000	259.000,00	321.000,00	324.402,60	339.000,69

# Prefeitura Municipal do Bom Jardim

Praça 19 de Julho, SN - Centro - 55.730-000 - Bom Jardim/ PE  
 CNPJ: 10.293.074/0001-17 Fone: 36381156 contato@bomjardim.pe.gov.br



Usuário: Lucimara Felipe dos

Chave de Autenticação  
2058-2080-902

Página  
53 / 57

## Acompanhamento dos Programas e Ações

<b>Diretriz/Macroobjetivo:</b>							
<b>Nome do Programa:</b>	1602 - CARTEIRA NACIONAL DE HABILITAÇÃO (CNH) POPULAR	<b>Data Inicial:</b>		<b>Data Final:</b>			
<b>Objetivo do Programa:</b>	CARTEIRA NACIONAL DE HABILITAÇÃO (CNH) POPULAR						
<b>Indicador do Programa:</b>		<b>Fonte do Indicador:</b>		<b>Ref. atual:</b>	0,00000	<b>Ref. esperada do ano:</b>	0,00000
<b>Órgão responsável:</b>	16000 - SECRETARIA DE DESENVOLVIMENTO ECONÔMICO, TRABALHO, QUALIFICAÇÃO E JUVENTUDE - SEDEC						
<b>Órgão participante:</b>	16000 - SECRETARIA DE DESENVOLVIMENTO ECONÔMICO, TRABALHO, QUALIFICAÇÃO E JUVENTUDE - SEDEC						
<b>Público-Alvo:</b>							
	<b>Ações</b>	<b>Produto da ação</b>	<b>Medida do Produto</b>	<b>Meta Física</b>	<b>Fonte de Recursos</b>	<b>Gasto total/ação (R\$)</b>	
	2.182 - MANUTENÇÃO DO PROGRAMA CNH POPULAR	MANUTENÇÃO DO PROGRAMA	-	0,00000	1 - Recursos Próprios - STN - 1.501.0000	306.667,70	

Ações	Detalhamento da Meta/Ano do PPA por produto da Ação				Detalhamento dos Recursos/Ano do PPA em R\$			
	2022	2023	2024	2025	2022	2023	2024	2025
2.182 - MANUTENÇÃO DO PROGRAMA CNH POPULAR	0,00000	0,00000	0,00000	0,00000	0,00	100.000,00	101.060,00	105.607,70

<b>Diretriz/Macroobjetivo:</b>	REDUZIR AS DESIGUALDADES REGIONAIS						
<b>Nome do Programa:</b>	801 - GESTÃO DO FUNDO MUNICIPAL DE ASSISTÊNCIA SOCIAL	<b>Data Inicial:</b>		<b>Data Final:</b>			
<b>Objetivo do Programa:</b>	Fortalecer a rede de proteção social básica do município através das ações de gestão do Fundo Municipal de Assistência Social.						
<b>Indicador do Programa:</b>	Programa de gestão administrativa não é mensurado	<b>Fonte do Indicador:</b>	6 - Não se aplica	<b>Ref. atual:</b>	0,00000	<b>Ref. esperada do ano:</b>	0,00000
<b>Órgão responsável:</b>	13000 - SECRETARIA DE DESENVOLVIMENTO SOCIAL E DIREITOS HUMANOS						
<b>Órgão participante:</b>	13000 - SECRETARIA DE DESENVOLVIMENTO SOCIAL E DIREITOS HUMANOS						
<b>Público-Alvo:</b>	Agentes públicos do Fundo Municipal de Assistência Social e população do município.						
	<b>Ações</b>	<b>Produto da ação</b>	<b>Medida do Produto</b>	<b>Meta Física</b>	<b>Fonte de Recursos</b>	<b>Gasto total/ação (R\$)</b>	
	1.80 - CONSTRUÇÃO, REFORMA E/OU AMPLIAÇÃO DE IMÓVEIS VINCULADOS A SECRETARIA	Construção, reforma e/ou	-	0,00000	302 - Recursos Próprios Assistência Social - STN -	40.667,39	
	1.94 - AQUISIÇÃO DE VEÍCULOS DIVERSOS PARA RENOVAÇÃO DA FROTA, ATRAVÉS DE	Aquisição de veículos diversos	-	0,00000	404 - Recursos de Operações de Crédito - STN - 1.754.0000	200.000,00	
	1.95 - AQUISIÇÃO DE VEÍCULO, MÓVEIS, MÁQUINAS E EQUIPAMENTOS DIVERSOS PARA	Aquisição de veículo, móveis,	-	0,00000	302 - Recursos Próprios Assistência Social - STN -	275.334,16	
	1.95 - AQUISIÇÃO DE VEÍCULO, MÓVEIS, MÁQUINAS E EQUIPAMENTOS DIVERSOS PARA	Aquisição de veículo, móveis,	-	0,00000	402 - Recursos de Convênios do Governo Estadual FEM -	92.000,31	
	2.19 - DIVULGAÇÃO INSTITUCIONAL DO FUNDO MUNICIPAL DE ASSISTÊNCIA SOCIAL	Divulgação institucional do	-	0,00000	302 - Recursos Próprios Assistência Social - STN -	81.333,53	
	2.130 - GESTÃO ADMINISTRATIVA DA SECRETARIA DE ASSISTÊNCIA SOCIAL	Gestão administrativa da	-	0,00000	302 - Recursos Próprios Assistência Social - STN -	6.793.817,93	
	2.133 - CAPACITAÇÃO, TREINAMENTO E QUALIFICAÇÃO DE SERVIDORES	Capacitação, treinamento e	-	0,00000	302 - Recursos Próprios Assistência Social - STN -	61.000,14	
	2.134 - SUBVENÇÕES A ENTIDADES ASSISTENCIAIS OU CULTURAIS SEM FINS LUCRATIVOS E	Subvenções a entidades	-	0,00000	302 - Recursos Próprios Assistência Social - STN -	20.333,38	

Ações	Detalhamento da Meta/Ano do PPA por produto da Ação				Detalhamento dos Recursos/Ano do PPA em R\$			
	2022	2023	2024	2025	2022	2023	2024	2025
1.80 - CONSTRUÇÃO, REFORMA E/OU AMPLIAÇÃO DE IMÓVEIS VINCULADOS A SECRETARIA DE	0,00000	0,00000	0,00000	0,00000	10.000,00	10.000,00	10.106,00	10.561,39
1.94 - AQUISIÇÃO DE VEÍCULOS DIVERSOS PARA RENOVAÇÃO DA FROTA, ATRAVÉS DE	0,00000	0,00000	0,00000	0,00000	200.000,00	0,00	0,00	0,00
1.95 - AQUISIÇÃO DE VEÍCULO, MÓVEIS, MÁQUINAS E EQUIPAMENTOS DIVERSOS PARA	0,00000	0,00000	0,00000	0,00000	30.000,00	110.000,00	111.166,00	116.168,47
2.19 - DIVULGAÇÃO INSTITUCIONAL DO FUNDO MUNICIPAL DE ASSISTÊNCIA SOCIAL	0,00000	0,00000	0,00000	0,00000	20.000,00	20.000,00	20.212,00	21.121,53

# Prefeitura Municipal do Bom Jardim

Praça 19 de Julho, SN - Centro - 55.730-000 - Bom Jardim/ PE  
 CNPJ: 10.293.074/0001-17 Fone: 36381156 contato@bomjardim.pe.gov.br



Usuário: Lucimara Felipe dos

Chave de Autenticação  
2058-2080-902

Página  
54 / 57

## Acompanhamento dos Programas e Ações

2.130 - GESTÃO ADMINISTRATIVA DA SECRETARIA DE ASSISTÊNCIA SOCIAL	0,00000	0,00000	0,00000	0,00000	1.467.000,00	1.737.000,00	1.755.412,20	1.834.405,73
2.133 - CAPACITAÇÃO, TREINAMENTO E QUALIFICAÇÃO DE SERVIDORES	0,00000	0,00000	0,00000	0,00000	15.000,00	15.000,00	15.159,00	15.841,14
2.134 - SUBVENÇÕES A ENTIDADES ASSISTENCIAIS OU CULTURAIS SEM FINS LUCRATIVOS E	0,00000	0,00000	0,00000	0,00000	5.000,00	5.000,00	5.053,00	5.280,38

<b>Diretriz/Macroobjetivo:</b>	REDUZIR AS DESIGUALDADES REGIONAIS								
<b>Nome do Programa:</b>	808 - AUXÍLIO EMERGÊNCIAL MUNICIPAL			<b>Data Inicial:</b>			<b>Data Final:</b>		
<b>Objetivo do Programa:</b>	Ofertar o auxílio emergencial municipal buscando produzir os efeitos sociais e econômicos da pandemia originadas pela COVID-19.								
<b>Indicador do Programa:</b>	Número de pessoas beneficiadas	<b>Fonte do Indicador:</b>	7 - QUANTIDADE		<b>Ref. atual:</b>	0,00000		<b>Ref. esperada do ano:</b>	0,00000
<b>Órgão responsável:</b>	13000 - SECRETARIA DE DESENVOLVIMENTO SOCIAL E DIREITOS HUMANOS								
<b>Órgão participante:</b>	13000 - SECRETARIA DE DESENVOLVIMENTO SOCIAL E DIREITOS HUMANOS								
<b>Público-Alvo:</b>	População do município								
<b>Ações</b>	<b>Produto da ação</b>	<b>Medida do Produto</b>	<b>Meta Física</b>	<b>Fonte de Recursos</b>	<b>Gasto total/ação (R\$)</b>				
2.145 - IMPLANTAÇÃO E MANUTENÇÃO DAS AÇÕES DO PROGRAMA DE AUXÍLIO	Implantação e manutenção	-	0,00000	302 - Recursos Próprios Assistência Social - STN -	81.333,52				

Ações	Detalhamento da Meta/Ano do PPA por produto da Ação				Detalhamento dos Recursos/Ano do PPA em R\$			
	2022	2023	2024	2025	2022	2023	2024	2025
2.145 - IMPLANTAÇÃO E MANUTENÇÃO DAS AÇÕES DO PROGRAMA DE AUXÍLIO	0,00000	0,00000	0,00000	0,00000	20.000,00	20.000,00	20.212,00	21.121,52

<b>Diretriz/Macroobjetivo:</b>	MELHORAR A EFETIVIDADE DOS CONSELHOS MUNICIPAIS								
<b>Nome do Programa:</b>	809 - CONSELHOS E CONTROLE SOCIAL			<b>Data Inicial:</b>			<b>Data Final:</b>		
<b>Objetivo do Programa:</b>	Ofertar apoio ao desenvolvimento das ações de controle social.								
<b>Indicador do Programa:</b>	Número de reuniões/período.	<b>Fonte do Indicador:</b>	7 - QUANTIDADE		<b>Ref. atual:</b>	0,00000		<b>Ref. esperada do ano:</b>	0,00000
<b>Órgão responsável:</b>	13000 - SECRETARIA DE DESENVOLVIMENTO SOCIAL E DIREITOS HUMANOS								
<b>Órgão participante:</b>	13000 - SECRETARIA DE DESENVOLVIMENTO SOCIAL E DIREITOS HUMANOS								
<b>Público-Alvo:</b>	População do município								
<b>Ações</b>	<b>Produto da ação</b>	<b>Medida do Produto</b>	<b>Meta Física</b>	<b>Fonte de Recursos</b>	<b>Gasto total/ação (R\$)</b>				
1.104 - AQUISIÇÃO DE MÁQUINAS, VEÍCULOS E EQUIPAMENTOS DIVERSOS PARA CONSELHO	Aquisição de máquinas,	-	0,00000	302 - Recursos Próprios Assistência Social - STN -	40.666,77				
2.137 - MANUTENÇÃO DAS ATIVIDADES DO CONSELHO TUTELAR E CONSELHOS DE	Manutenção das atividades do	-	0,00000	302 - Recursos Próprios Assistência Social - STN -	4.447.413,86				

Ações	Detalhamento da Meta/Ano do PPA por produto da Ação				Detalhamento dos Recursos/Ano do PPA em R\$			
	2022	2023	2024	2025	2022	2023	2024	2025
1.104 - AQUISIÇÃO DE MÁQUINAS, VEÍCULOS E EQUIPAMENTOS DIVERSOS PARA CONSELHO	0,00000	0,00000	0,00000	0,00000	10.000,00	10.000,00	10.106,00	10.560,77
2.137 - MANUTENÇÃO DAS ATIVIDADES DO CONSELHO TUTELAR E CONSELHOS DE	0,00000	0,00000	0,00000	0,00000	335.000,00	1.341.000,00	1.355.214,60	1.416.199,26

# Prefeitura Municipal do Bom Jardim

Praça 19 de Julho, SN - Centro - 55.730-000 - Bom Jardim/ PE  
 CNPJ: 10.293.074/0001-17 Fone: 36381156 contato@bomjardim.pe.gov.br



Usuário: Lucimara Felipe dos  
 Chave de Autenticação: 2058-2080-902  
 Página: 55 / 57

## Acompanhamento dos Programas e Ações

<b>Diretriz/Macroobjetivo:</b>	REDUZIR AS DESIGUALDADES REGIONAIS				
<b>Nome do Programa:</b>	806 - VIGILÂNCIA SOCIOASSISTÊNCIAL	<b>Data Inicial:</b>		<b>Data Final:</b>	
<b>Objetivo do Programa:</b>	Realizar produção, sistematização de informações, indicadores índices territorializados das situações de vulnerabilidade e risco pessoal e social que incidem sobre as famílias/ pessoas nos diferentes ciclos d				
<b>Indicador do Programa:</b>	Número de pessoas atendidas.	<b>Fonte do Indicador:</b>	7 - QUANTIDADE	<b>Ref. atual:</b>	0,00000
<b>Ref. esperada do ano:</b>					0,00000
<b>Órgão responsável:</b>	13000 - SECRETARIA DE DESENVOLVIMENTO SOCIAL E DIREITOS HUMANOS				
<b>Órgão participante:</b>	13000 - SECRETARIA DE DESENVOLVIMENTO SOCIAL E DIREITOS HUMANOS				
<b>Público-Alvo:</b>	População do município				
<b>Ações</b>	<b>Produto da ação</b>	<b>Medida do Produto</b>	<b>Meta Física</b>	<b>Fonte de Recursos</b>	<b>Gasto total/ação (R\$)</b>
1.96 - AQUISIÇÃO DE VEÍCULOS, MÓVEIS E EQUIPAMENTOS DIVERSOS	Aquisição de veículos, móveis	-	0,00000	301 - Recursos Transferidos pelo FNAS - STN - 1.660.0000	20.333,38
1.96 - AQUISIÇÃO DE VEÍCULOS, MÓVEIS E EQUIPAMENTOS DIVERSOS	Aquisição de veículos, móveis	-	0,00000	302 - Recursos Próprios Assistência Social - STN -	20.333,38
2.113 - MANUTENÇÃO DAS ATIVIDADES DA VIGILÂNCIA SOCIOASSISTENCIAL	Manutenção das atividades da	-	0,00000	301 - Recursos Transferidos pelo FNAS - STN - 1.660.0000	32.533,40
2.113 - MANUTENÇÃO DAS ATIVIDADES DA VIGILÂNCIA SOCIOASSISTENCIAL	Manutenção das atividades da	-	0,00000	302 - Recursos Próprios Assistência Social - STN -	32.533,40

Ações	Detalhamento da Meta/Ano do PPA por produto da Ação				Detalhamento dos Recursos/Ano do PPA em R\$			
	2022	2023	2024	2025	2022	2023	2024	2025
1.96 - AQUISIÇÃO DE VEÍCULOS, MÓVEIS E EQUIPAMENTOS DIVERSOS	0,00000	0,00000	0,00000	0,00000	10.000,00	10.000,00	10.106,00	10.560,76
2.113 - MANUTENÇÃO DAS ATIVIDADES DA VIGILÂNCIA SOCIOASSISTENCIAL	0,00000	0,00000	0,00000	0,00000	16.000,00	16.000,00	16.169,60	16.897,20

<b>Diretriz/Macroobjetivo:</b>	PROTEÇÃO SOCIAL				
<b>Nome do Programa:</b>	807 - SEGURANÇA ALIMENTAR	<b>Data Inicial:</b>		<b>Data Final:</b>	
<b>Objetivo do Programa:</b>	Ampliar a oferta e o acesso à água e a alimentos adequados e saudáveis para as pessoas em situação de vulnerabilidade social.				
<b>Indicador do Programa:</b>	Percentual de pessoas em situação de pobreza e ext	<b>Fonte do Indicador:</b>	3 - UNIDADE	<b>Ref. atual:</b>	0,00000
<b>Ref. esperada do ano:</b>					0,00000
<b>Órgão responsável:</b>	13000 - SECRETARIA DE DESENVOLVIMENTO SOCIAL E DIREITOS HUMANOS				
<b>Órgão participante:</b>	13000 - SECRETARIA DE DESENVOLVIMENTO SOCIAL E DIREITOS HUMANOS				
<b>Público-Alvo:</b>	Pessoas em situação de insegurança alimentar e nutricional.				
<b>Ações</b>	<b>Produto da ação</b>	<b>Medida do Produto</b>	<b>Meta Física</b>	<b>Fonte de Recursos</b>	<b>Gasto total/ação (R\$)</b>
2.108 - MANUTENÇÃO DAS ATIVIDADES GERAIS DO PROGRAMA DE SEGURANÇA ALIMENTAR E	Manutenção das atividades	-	0,00000	302 - Recursos Próprios Assistência Social - STN -	150.533,72

Ações	Detalhamento da Meta/Ano do PPA por produto da Ação				Detalhamento dos Recursos/Ano do PPA em R\$			
	2022	2023	2024	2025	2022	2023	2024	2025
2.108 - MANUTENÇÃO DAS ATIVIDADES GERAIS DO PROGRAMA DE SEGURANÇA ALIMENTAR E	0,00000	0,00000	0,00000	0,00000	34.000,00	38.000,00	38.402,80	40.130,92



# Prefeitura Municipal do Bom Jardim

Praça 19 de Julho, SN - Centro - 55.730-000 - Bom Jardim/ PE  
 CNPJ: 10.293.074/0001-17 Fone: 36381156 contato@bomjardim.pe.gov.br



Usuário: Lucimara Felipe dos

Chave de Autenticação  
2058-2080-902

Página  
56 / 57

## Acompanhamento dos Programas e Ações

<b>Diretriz/Macroobjetivo:</b>							
<b>Nome do Programa:</b>	1219 - GESTÃO ADMINISTRATIVA DO NÚCLEO INTERMUNICIPAL DE EDUCAÇÃO E DESENVOLVIMENTO INS	<b>Data Inicial:</b>		<b>Data Final:</b>			
<b>Objetivo do Programa:</b>	GESTÃO ADMINISTRATIVA DO NÚCLEO INTERMUNICIPAL DE EDUCAÇÃO E DESENVOLVIMENTO INSTITUCIONAL (NIEDI)						
<b>Indicador do Programa:</b>		<b>Fonte do Indicador:</b>		<b>Ref. atual:</b>	0,00000	<b>Ref. esperada do ano:</b>	0,00000
<b>Órgão responsável:</b>	19000 - CONSÓRCIO PÚBLICO INTERMUNICIPAL DO AGRESTE PERNAMBUCANO - CONIAPE						
<b>Órgão participante:</b>	19000 - CONSÓRCIO PÚBLICO INTERMUNICIPAL DO AGRESTE PERNAMBUCANO - CONIAPE						
<b>Público-Alvo:</b>	NIEDI						
	<b>Ações</b>	<b>Produto da ação</b>	<b>Medida do Produto</b>	<b>Meta Física</b>	<b>Fonte de Recursos</b>	<b>Gasto total/ação (R\$)</b>	
	1.107 - AQUISIÇÃO DE MÓVFEIS, MÁQUINAS E EQUIPAMENTOS PARA O NIEDI	AQUISIÇÃO DE MÓVFEIS,	-	0,00000	606 - Recursos Próprios - Rateio NIEDI	1.245,09	
	2.158 - MANUTENÇÃO DO NÚCLEO INTERMUNICIPAL DE EDUCAÇÃO E DESENV.	MANUTENÇÃO DO NÚCLEO	-	0,00000	606 - Recursos Próprios - Rateio NIEDI	29.421,68	

Ações	Detalhamento da Meta/Ano do PPA por produto da Ação				Detalhamento dos Recursos/Ano do PPA em R\$			
	2022	2023	2024	2025	2022	2023	2024	2025
1.107 - AQUISIÇÃO DE MÓVFEIS, MÁQUINAS E EQUIPAMENTOS PARA O NIEDI	0,00000	0,00000	0,00000	0,00000	0,00	406,00	410,30	428,79
2.158 - MANUTENÇÃO DO NÚCLEO INTERMUNICIPAL DE EDUCAÇÃO E DESENV.	0,00000	0,00000	0,00000	0,00000	0,00	9.594,00	9.695,70	10.131,98

<b>Diretriz/Macroobjetivo:</b>	REGULARIZAÇÃO DE DÉBITOS DO MUNICÍPIO.						
<b>Nome do Programa:</b>	0 - OPERAÇÕES ESPECIAIS	<b>Data Inicial:</b>		<b>Data Final:</b>			
<b>Objetivo do Programa:</b>	Pagamento das despesas que não contribuem para a manutenção das ações de governo, das quais não resulta um produto, e não geram contraprestação direta sob a forma de bens ou serviços.						
<b>Indicador do Programa:</b>	Programa de gestão administrativa não é mensurado	<b>Fonte do Indicador:</b>	6 - Não se aplica	<b>Ref. atual:</b>	0,00000	<b>Ref. esperada do ano:</b>	0,00000
<b>Órgão responsável:</b>	12000 - FUNDO MUNICIPAL DE SAÚDE						
<b>Órgão participante:</b>	12000 - FUNDO MUNICIPAL DE SAÚDE						
<b>Público-Alvo:</b>	Credores em geral						
	<b>Ações</b>	<b>Produto da ação</b>	<b>Medida do Produto</b>	<b>Meta Física</b>	<b>Fonte de Recursos</b>	<b>Gasto total/ação (R\$)</b>	
	0.1 - ENCARGOS GERAIS DA SAÚDE - SETENÇAS JUDICIAIS, PARCELAMENTOS, JUROS DA	Encargos pagos.	-	0,00000	3 - Impostos e Transferências Saúde 15% - STN -	194.267,15	

Ações	Detalhamento da Meta/Ano do PPA por produto da Ação				Detalhamento dos Recursos/Ano do PPA em R\$			
	2022	2023	2024	2025	2022	2023	2024	2025
0.1 - ENCARGOS GERAIS DA SAÚDE - SETENÇAS JUDICIAIS, PARCELAMENTOS, JUROS DA	0,00000	0,00000	0,00000	0,00000	44.000,00	49.000,00	49.519,40	51.747,75

<b>Diretriz/Macroobjetivo:</b>	REGULARIZAÇÃO DE DÉBITOS DO MUNICÍPIO.						
<b>Nome do Programa:</b>	0 - OPERAÇÕES ESPECIAIS	<b>Data Inicial:</b>		<b>Data Final:</b>			
<b>Objetivo do Programa:</b>	Pagamento das despesas que não contribuem para a manutenção das ações de governo, das quais não resulta um produto, e não geram contraprestação direta sob a forma de bens ou serviços.						
<b>Indicador do Programa:</b>	Programa de gestão administrativa não é mensurado	<b>Fonte do Indicador:</b>	6 - Não se aplica	<b>Ref. atual:</b>	0,00000	<b>Ref. esperada do ano:</b>	0,00000
<b>Órgão responsável:</b>	15000 - FUMAP						
<b>Órgão participante:</b>	15000 - FUMAP						
<b>Público-Alvo:</b>	Credores em geral						
	<b>Ações</b>	<b>Produto da ação</b>	<b>Medida do Produto</b>	<b>Meta Física</b>	<b>Fonte de Recursos</b>	<b>Gasto total/ação (R\$)</b>	

# Prefeitura Municipal do Bom Jardim

Praça 19 de Julho, SN - Centro - 55.730-000 - Bom Jardim/ PE  
CNPJ: 10.293.074/0001-17 Fone: 36381156 contato@bomjardim.pe.gov.br



Usuário: Lucimara Felipe dos

Chave de Autenticação  
2058-2080-902

Página  
57 / 57

## Acompanhamento dos Programas e Ações

0.4 - INDENIZAÇÕES E RESTITUIÇÕES DIVERSAS - FUNDO PREVIDENCIÁRIO	Indenizações e restituições	-	0,00000	800 - Recursos Vinculados ao RPPS - (Plano Previdenciário) -	105.428,59
---	-----------------------------	---	---------	--	------------

Ações	Detalhamento da Meta/Ano do PPA por produto da Ação				Detalhamento dos Recursos/Ano do PPA em R\$			
	2022	2023	2024	2025	2022	2023	2024	2025
0.4 - INDENIZAÇÕES E RESTITUIÇÕES DIVERSAS - FUNDO PREVIDENCIÁRIO	0,00000	0,00000	0,00000	0,00000	25.925,00	25.925,00	26.199,80	27.378,79

# Prefeitura Municipal do Bom Jardim

Praça 19 de Julho, SN - Centro - 55.730-000 - Bom Jardim/ PE

CNPJ: 10.293.074/0001-17 Fone: 36381156

contato@bomjardim.pe.gov.br



Usuário: Lucimara Felipe dos

Chave de Autenticação

1808-0888-315

Página

1 / 2

## Valores Previstos na Despesa PPA por Natureza da Despesa Consolidado

Natureza da Despesa	Valor global	PPA 2022 - 2025 - Valores em R\$				Total
		2022	2023	2024	2025	
3.1.71.70 Rateio pela Participação em Consórcio Público		43.597,20	67.597,20	68.313,73	71.387,84	250.895,97
3.1.72.11 Vencimentos e Vantagens Fixas – Pessoal Civil			70.000,00	70.742,00	73.925,38	214.667,38
3.1.90.01 Aposentadorias, Reserva Remunerada e Reformas	9.641.560,00		10.599.000,00	10.711.349,40	11.193.360,12	42.145.269,52
3.1.90.03 Pensões	1.200.000,00		1.465.210,00	1.480.741,23	1.547.374,59	5.693.325,82
3.1.90.04 Contratação por Tempo Determinado	10.482.975,00		14.254.171,60	14.405.265,29	15.053.503,22	54.195.915,11
3.1.90.11 Vencimentos e Vantagens Fixas – Pessoal Civil	25.320.915,50		33.581.432,01	34.165.457,90	35.993.683,41	129.061.488,82
3.1.90.13 Obrigações Patronais	6.311.133,30		7.655.165,80	7.736.310,57	8.084.444,75	29.787.054,42
3.1.90.16 Outras Despesas Variáveis – Pessoal Civil	7.550,00		7.915,10	7.999,00	8.358,95	31.823,05
3.1.90.30 Material de Consumo	50.000,00		50.000,00	50.530,00	52.803,85	203.333,85
3.1.90.34 Outras Despesas de Pessoal decorrentes de Contratos de Terceirização	19.150,00		19.319,00	19.523,78	20.402,33	78.395,11
3.1.90.37 Locação de Mão-de-Obra	1.650,00		1.819,00	1.838,28	1.921,01	7.228,29
3.1.90.91 Sentenças Judiciais	72.975,00		81.634,00	82.499,32	86.211,79	323.320,11
3.1.90.92 Despesas de Exercícios Anteriores	60.950,00		62.261,10	62.921,07	65.752,51	251.884,68
3.1.90.93 Indenizações e Restituições	23.000,00		23.000,00	23.243,80	24.289,74	93.533,54
3.1.90.94 Indenizações e Restituições Trabalhistas	1.148.150,00		1.213.265,00	1.226.125,61	1.281.301,21	4.868.841,82
3.1.90.96 Ressarcimento de Despesas de Pessoal Requisitado	800,00		800,00	808,48	844,86	3.253,34
3.1.91.13 Obrigações Patronais	2.772.031,50		4.308.437,50	4.354.106,94	4.550.041,72	15.984.617,66
3.2.90.21 Juros sobre a Dívida por Contrato	35.000,00		35.000,00	35.371,00	36.962,68	142.333,68
3.2.90.22 Outros Encargos sobre a Dívida por Contrato	5.000,00		5.000,00	5.053,00	5.280,38	20.333,38
3.2.91.21 Juros sobre a Dívida por Contrato	12.000,00		12.000,00	12.127,20	12.672,91	48.800,11
3.3.50.43 Subvenções Sociais	30.000,00		30.000,00	30.318,00	31.682,29	122.000,29
3.3.71.70 Rateio pela Participação em Consórcio Público	34.398,00		141.398,00	142.896,82	149.327,17	468.019,99
3.3.72.30 Material de Consumo			52.000,00	52.551,20	54.916,01	159.467,21
3.3.72.36 Outros Serviços de Terceiros – Pessoa Física			2.000,00	2.021,20	2.112,16	6.133,36
3.3.72.39 Outros Serviços de Terceiros - Pessoa Jurídica			226.000,00	228.395,60	238.673,41	693.069,01
3.3.90.08 Outros Benefícios Assistenciais do servidor e do militar	302.925,00		320.925,00	324.326,80	338.921,43	1.287.098,23
3.3.90.10 Seguro Desemprego e Abono Salarial	2.074,00					2.074,00
3.3.90.14 Diárias – Civil	385.359,00		461.107,70	465.995,43	486.965,19	1.799.427,32
3.3.90.18 Auxílio Financeiro a Estudantes	10.000,00		10.000,00	10.106,00	10.560,77	40.666,77
3.3.90.30 Material de Consumo	9.083.525,00		12.699.255,03	12.833.867,12	13.411.390,87	48.028.038,02
3.3.90.31 Premiações Culturais, Artísticas, Científicas, Desportivas e Outras	67.000,00		67.000,00	67.710,20	70.757,15	272.467,35
3.3.90.32 Material, Bem ou Serviço para Distribuição Gratuita	455.881,00		1.218.000,00	1.230.910,80	1.286.301,67	4.191.093,47
3.3.90.33 Passagens e Despesas com Locomoção	48.210,00		44.462,70	44.934,00	46.956,00	184.562,70
3.3.90.34 Outras Despesas de Pessoal decorrentes de Contratos de Terceirização	5.982.400,00		6.037.607,60	6.101.606,24	6.376.178,48	24.497.792,32
3.3.90.35 Serviços de Consultoria	1.176.960,00		1.295.571,50	1.309.304,56	1.368.223,28	5.150.059,34
3.3.90.36 Outros Serviços de Terceiros – Pessoa Física	2.377.195,30		2.969.026,90	3.000.498,58	3.135.520,67	11.482.241,45
3.3.90.37 Locação de Mão-de-Obra	5.400,00		5.607,60	5.667,04	5.922,05	22.596,69
3.3.90.39 Outros Serviços de Terceiros - Pessoa Jurídica	17.583.061,70		21.667.784,27	21.897.462,79	22.882.848,40	84.031.157,16
3.3.90.40 Serviços de Tecnologia da Informação e Comunicação - Pessoa Jurídica	65.000,00		67.659,00	68.376,18	71.453,04	272.488,22
3.3.90.41 Contribuições	5.528,00		10.915,10	11.030,80	11.527,19	39.001,09
3.3.90.46 Auxílio-Alimentação	4.650,00		5.017,60	5.070,78	5.298,97	20.037,35
3.3.90.47 Obrigações Tributárias e Contributivas	993.975,00		1.246.797,60	1.260.013,65	1.316.714,24	4.817.500,49
3.3.90.48 Outros Auxílios Financeiros a Pessoas Físicas	267.000,00		1.999.000,00	2.020.189,40	2.111.097,90	6.397.287,30
3.3.90.91 Sentenças Judiciais	6.500,00		6.500,00	6.568,90	6.864,50	26.433,40
3.3.90.92 Despesas de Exercícios Anteriores	35.629,00		158.883,03	160.567,19	167.792,71	522.871,93

# Prefeitura Municipal do Bom Jardim

Praça 19 de Julho, SN - Centro - 55.730-000 - Bom Jardim/ PE

CNPJ: 10.293.074/0001-17 Fone: 36381156

contato@bomjardim.pe.gov.br



Usuário: Lucimara Felipe dos

Chave de Autenticação

1808-0888-315

Página

2 / 2

## Valores Previstos na Despesa PPA por Natureza da Despesa Consolidado

Natureza da Despesa	Valor global	PPA 2022 - 2025 - Valores em R\$				Total
		2022	2023	2024	2025	
3.3.90.93 Indenizações e Restituições		210.329,00	551.940,56	557.791,12	582.891,71	1.902.952,39
3.3.91.97 Aporte para Cobertura do Déficit Atuarial do RPPS		3.751.562,50	5.095.562,50	5.149.575,46	5.381.306,35	19.378.006,81
4.4.71.70 Rateio pela Participação em Consórcio Público		9.004,80	15.504,80	15.669,15	16.374,26	56.553,01
4.4.72.52 Equipamentos e Material Permanente			115.000,00	116.219,00	121.448,84	352.667,84
4.4.90.51 Obras e Instalações		4.990.500,40	15.918.480,40	16.087.216,33	16.811.141,56	53.807.338,69
4.4.90.52 Equipamentos e Material Permanente		4.297.994,80	6.689.415,80	6.760.323,63	7.064.538,12	24.812.272,35
4.4.90.61 Aquisição de Imóveis		162.500,00	267.550,00	270.386,03	282.553,39	982.989,42
4.5.90.61 Aquisição de Imóveis		100.000,00	100.000,00	101.060,00	105.607,70	406.667,70
4.6.90.71 Principal da Dívida Contratual Resgatado		900.000,00	900.000,00	909.540,00	950.469,28	3.660.009,28
4.6.91.71 Principal da Dívida Contratual Resgatado		300.000,00	300.000,00	303.180,00	316.823,08	1.220.003,08
9.9.99.99 A Classificar		1.162.000,00	3.804.000,00	3.844.322,40	4.017.316,91	12.827.639,31
<b>Total Geral</b>		<b>112.015.000,00</b>	<b>158.013.000,00</b>	<b>159.916.000,00</b>	<b>167.403.000,00</b>	<b>597.347.000,00</b>