



# Relatório Analítico dos Investimentos

em dezembro, 4º trimestre e ano de 2020




**Carteira consolidada de investimentos - base (Dezembro / 2020)**

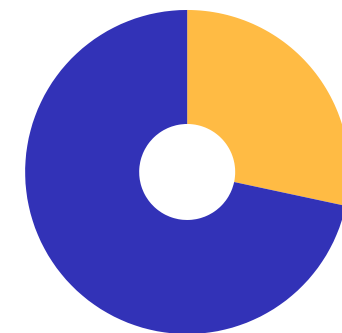
Produto / Fundo	Resgate	Carência	Saldo	Particip. S/ Total	Cotistas	% S/ PL do Fundo	RESOLUÇÃO - 3.922
BB IRF-M 1 TÍTULOS PÚBLICOS FIC RENDA FIXA PREVI...	D+0	Não há	124,41	0,14%	1.225	0,00%	Artigo 7º, Inciso I, Alínea ' b '
CAIXA BRASIL IRF-M 1 TÍTULOS PÚBLICOS FI RENDA F...	D+0	Não há	24.548,00	28,21%	1.361	0,00%	Artigo 7º, Inciso I, Alínea ' b '
CAIXA BRASIL DISPONIBILIDADES FIC RENDA FIXA	D+0	Não há	0,01	0,00%	297	0,00%	Artigo 7º, Inciso IV, Alínea ' a '
CAIXA AÇÕES MULTIGESTOR FIC AÇÕES	D+25	Não há	62.344,06	71,65%	2.413	0,01%	Artigo 8º, Inciso II, Alínea ' a '
<b>Total para cálculo dos limites da Resolução</b>			<b>87.016,48</b>				
DISPONIBILIDADES FINANCEIRAS			<b>49.735,87</b>				Artigo 6º
<b>PL Total</b>			<b>136.752,35</b>				

 Documento Assinado Digitalmente por: UBERLAN BRUNO GOMES DE SOUZA  
 Acesse em: <https://etec.tce.pe.gov.br/epv/validaDoc.seam> Código do documento: 9c8e19e4-b186-459a-92cc-5fc16a69b414



**Enquadramentos na Resolução 3.922/2010 e Política de Investimento (RENDA FIXA) - base (Dezembro / 2020)**

Artigos - Renda Fixa	Resolução	Carteira \$	Carteira	Estratégia de Alocação - 2020			GAP Superior
				Inf	Alvo	Sup	
Artigo 7º, Inciso I, Alínea ' a '	100,00%	0,00	0,00%	0,00%	0,00%	100,00%	87.016,48
Artigo 7º, Inciso I, Alínea ' b '	100,00%	24.672,41	28,35%	40,00%	70,00%	100,00%	62.344,07
Artigo 7º, Inciso I, Alínea ' c '	100,00%	0,00	0,00%	0,00%	1,00%	100,00%	87.016,48
Artigo 7º, Inciso II	5,00%	0,00	0,00%	0,00%	0,00%	5,00%	4.350,82
Artigo 7º, Inciso III, Alínea ' a '	60,00%	0,00	0,00%	0,00%	1,00%	60,00%	52.209,89
Artigo 7º, Inciso III, Alínea ' b '	60,00%	0,00	0,00%	0,00%	0,00%	60,00%	52.209,89
Artigo 7º, Inciso IV, Alínea ' a '	40,00%	0,01	0,00%	0,00%	12,00%	40,00%	34.806,58
Artigo 7º, Inciso IV, Alínea ' b '	40,00%	0,00	0,00%	0,00%	1,00%	40,00%	34.806,59
Artigo 7º, Inciso V, Alínea ' b '	20,00%	0,00	0,00%	0,00%	0,00%	20,00%	17.403,30
Artigo 7º, Inciso VI, Alínea ' a '	15,00%	0,00	0,00%	0,00%	0,00%	15,00%	13.052,47
Artigo 7º, Inciso VI, Alínea ' b '	15,00%	0,00	0,00%	0,00%	0,00%	15,00%	13.052,47
Artigo 7º, Inciso VII, Alínea ' a '	5,00%	0,00	0,00%	0,00%	0,00%	5,00%	4.350,82
Artigo 7º, Inciso VII, Alínea ' b '	5,00%	0,00	0,00%	0,00%	2,00%	5,00%	4.350,82
Artigo 7º, Inciso VII, Alínea ' c '	5,00%	0,00	0,00%	0,00%	1,00%	5,00%	4.350,82
<b>Total Renda Fixa</b>	<b>100,00%</b>	<b>24.672,42</b>	<b>28,35%</b>	<b>40,00%</b>	<b>88,00%</b>	<b>570,00%</b>	



RENDA FIXA 24.672,42  
RENDA VARIÁVEL 62.344,06

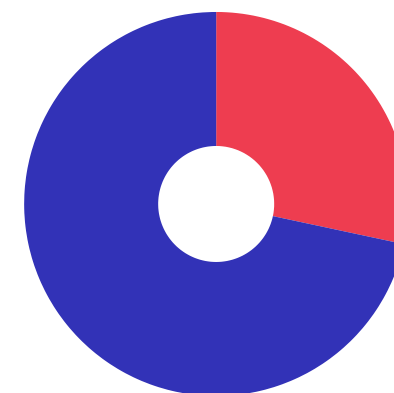
Documento Assinado Digitalmente por: UBERLAN BRUNO GOMES DE SOUZA  
Acesse em: <https://etce.tce-pe.gov.br/epp/validaDoc.seam> Código do documento: 9c8e19e4-b186-459a-92cc-5fc16a69b414



**Enquadramentos na Resolução 3.922/2010 e Política de Investimento (RENDA VARIÁVEL E EXTERIOR) - base (Dezembro / 2020)**

Artigos - Renda Variável	Resolução	Carteira \$	Carteira	Estratégia de Alocação - 2020			GAP Superior
				Inf	Alvo	Sup	
Artigo 8º, Inciso I, Alínea ' a '	30,00%	0,00	0,00%	0,00%	3,00%	30,00%	26.104,94
Artigo 8º, Inciso I, Alínea ' b '	30,00%	0,00	0,00%	0,00%	1,00%	30,00%	26.104,94
Artigo 8º, Inciso II, Alínea ' a '	20,00%	62.344,06	71,65%	0,00%	3,00%	20,00%	-44.940,76
Artigo 8º, Inciso II, Alínea ' b '	20,00%	0,00	0,00%	0,00%	1,00%	20,00%	17.403,30
Artigo 8º, Inciso III	10,00%	0,00	0,00%	0,00%	4,00%	10,00%	8.701,65
Artigo 8º, Inciso IV, Alínea ' a '	5,00%	0,00	0,00%	0,00%	0,00%	5,00%	4.350,82
Artigo 8º, Inciso IV, Alínea ' b '	5,00%	0,00	0,00%	0,00%	0,00%	5,00%	4.350,82
<b>Total Renda Variável</b>	<b>30,00%</b>	<b>62.344,06</b>	<b>71,65%</b>	<b>0,00%</b>	<b>12,00%</b>	<b>120,00%</b>	

Artigos - Exterior	Resolução	Carteira \$	Carteira	Estratégia de Alocação - Limite - 2020			GAP Superior
				Inferior	Alvo	Superior	
Artigo 9º - A, Inciso I	10,00%	0,00	0,00%	0,00%	0,00%	10,00%	8.701,65
Artigo 9º - A, Inciso II	10,00%	0,00	0,00%	0,00%	0,00%	10,00%	8.701,65
Artigo 9º - A, Inciso III	10,00%	0,00	0,00%	0,00%	0,00%	10,00%	8.701,65
<b>Total Exterior</b>	<b>10,00%</b>	<b>0,00</b>	<b>0,00%</b>	<b>0,00%</b>	<b>0,00%</b>	<b>30,00%</b>	



7º I b    7º IV a    8º II a

Documento Assinado Digitalmente por: UBERLAN BRUNO GOMES DE SOUZA  
Acesse em: <https://etce.tce-pe.gov.br/epp/validaDoc.seam> Código do documento: 9c8e19e4-b186-459a-92cc-5fc16a69b414


**Enquadramentos na Resolução 4.604 por Gestores - base (Dezembro / 2020)**

Gestão	Valor	% S/ Carteira	% S/ PL Gestão
CAIXA ECONÔMICA FEDERAL	86.892,07	99,86	0,00
BB GESTÃO DE RECURSOS DTVM	124,41	0,14	0,00

**Artigo 14º** - O total das aplicações dos recursos do regime próprio de previdência social em fundos de investimento e carteiras administradas não pode exceder a 5% (cinco por cento) do volume total de recursos de terceiros gerido por um mesmo gestor ou por gestoras ligadas ao seu respectivo grupo econômico, assim definido pela CVM em regulamentação específica. (NR)

**Estratégia de Alocação para os Próximos 5 Anos**

Artigos	Estratégia de Alocação - 2020		Limite Inferior (%)	Limite Superior (%)
	Carteira \$	Carteira %		
Artigo 7º, Inciso I, Alínea ' a '	0,00	0,00	0,00	10,00
Artigo 7º, Inciso I, Alínea ' b '	24.672,41	28,35	0,00	10,00
Artigo 7º, Inciso I, Alínea ' c '	0,00	0,00	0,00	10,00
Artigo 7º, Inciso II	0,00	0,00	0,00	10,00
Artigo 7º, Inciso III, Alínea ' a '	0,00	0,00	0,00	6,00
Artigo 7º, Inciso III, Alínea ' b '	0,00	0,00	0,00	6,00
Artigo 7º, Inciso IV, Alínea ' a '	0,01	0,00	0,00	4,00
Artigo 7º, Inciso IV, Alínea ' b '	0,00	0,00	0,00	4,00
Artigo 7º, Inciso V, Alínea ' b '	0,00	0,00	0,00	2,00
Artigo 7º, Inciso VI, Alínea ' a '	0,00	0,00	0,00	1,00
Artigo 7º, Inciso VI, Alínea ' b '	0,00	0,00	0,00	1,00
Artigo 7º, Inciso VII, Alínea ' a '	0,00	0,00	0,00	0,00
Artigo 7º, Inciso VII, Alínea ' b '	0,00	0,00	0,00	0,00
Artigo 7º, Inciso VII, Alínea ' c '	0,00	0,00	0,00	0,00
Artigo 8º, Inciso I, Alínea ' a '	0,00	0,00	0,00	3,00
Artigo 8º, Inciso I, Alínea ' b '	0,00	0,00	0,00	3,00
Artigo 8º, Inciso II, Alínea ' a '	62.344,06	71,65	0,00	20,00
Artigo 8º, Inciso II, Alínea ' b '	0,00	0,00	0,00	20,00
Artigo 8º, Inciso III	0,00	0,00	0,00	10,00
Artigo 8º, Inciso IV, Alínea ' a '	0,00	0,00	0,00	10,00
Artigo 8º, Inciso IV, Alínea ' b '	0,00	0,00	0,00	5,00
Artigo 9º - A, Inciso I	0,00	0,00	0,00	10,00
Artigo 9º - A, Inciso II	0,00	0,00	0,00	10,00
Artigo 9º - A, Inciso III	0,00	0,00	0,00	10,00

 Documento Assinado Digitalmente por: BRENDA BRUNO GOMES SOUZA  
 Acesse em: https://www.cvm.gov.br/pt/validarDocumento



**Retorno dos investimentos e Benchmark's de ativos no mês de Dezembro/2020 - RENDA FIXA**

	Mês	Ano	3M	6M	12M	24M	VaR Mês	Volatilidade 12M
<b>IRF-M 1 (Benchmark)</b>	0,31%	3,84%	0,70%	1,21%	3,84%	10,86%	-	-
BB IRF-M 1 TÍTULOS PÚBLICOS FIC RENDA FIXA PREVIDENCIÁRIO	0,31%	3,47%	0,63%	0,99%	3,47%	10,19%	0,10%	0,01%
CAIXA BRASIL IRF-M 1 TÍTULOS PÚBLICOS FI RENDA FIXA	0,29%	3,63%	0,65%	1,12%	3,63%	10,42%	0,10%	0,01%
<b>CDI (Benchmark)</b>	0,16%	2,76%	0,47%	0,99%	2,76%	8,88%	-	-
CAIXA BRASIL DISPONIBILIDADES FIC RENDA FIXA	0,09%	1,90%	0,26%	0,55%	1,90%	7,07%	0,00%	0,00%

Documento Assinado Digitalmente por: UBERLAN BRUNO GOMES DE SOUZA  
 Acesse em: <https://etc.ce.gov.br/epp/validaDoc.ssam> Código do documento: 9c8e19e4-b186-459a-92cc-5fc16a69b414



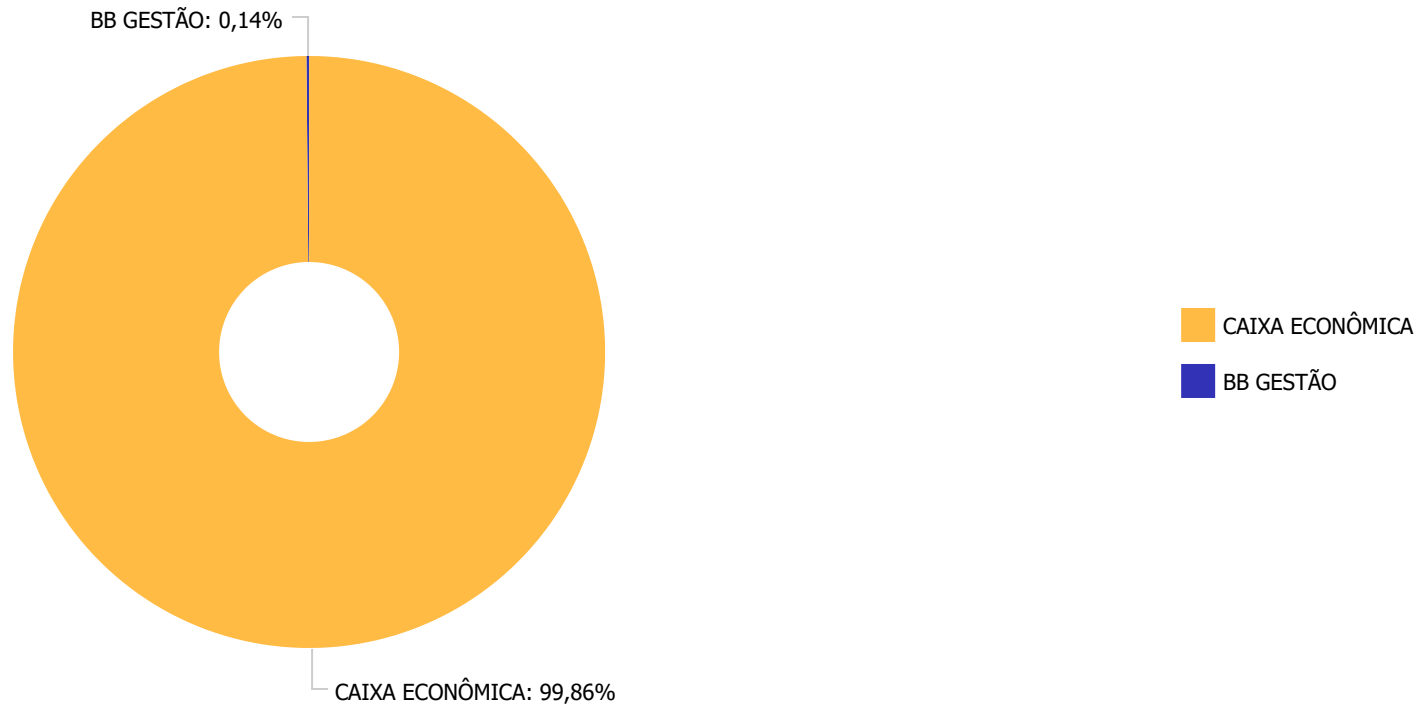
**Retorno dos investimentos e Benchmark's de ativos no mês de Dezembro/2020 - RENDA VARIÁVEL**

	Mês	Ano	3M	6M	12M	24M	VaR Mês	Volatilidade 12M
Ibovespa (Benchmark)	9,30%	2,92%	25,81%	25,21%	2,92%	35,42%	-	-
CAIXA AÇÕES MULTIGESTOR FIC AÇÕES	7,65%	1,18%	18,83%	18,56%	1,18%	-	5,83%	0,44%

Documento Assinado Digitalmente por: UBERLAN BRUNO GOMES DE SOUZA  
 Acesse em: <https://etcce.ice.pe.gov.br/epp/validaDoc.seam> Código do documento: 9c8e19e4-b186-459a-92cc-5fc16a69b414



Distribuição dos ativos por Administradores - base (Dezembro / 2020)



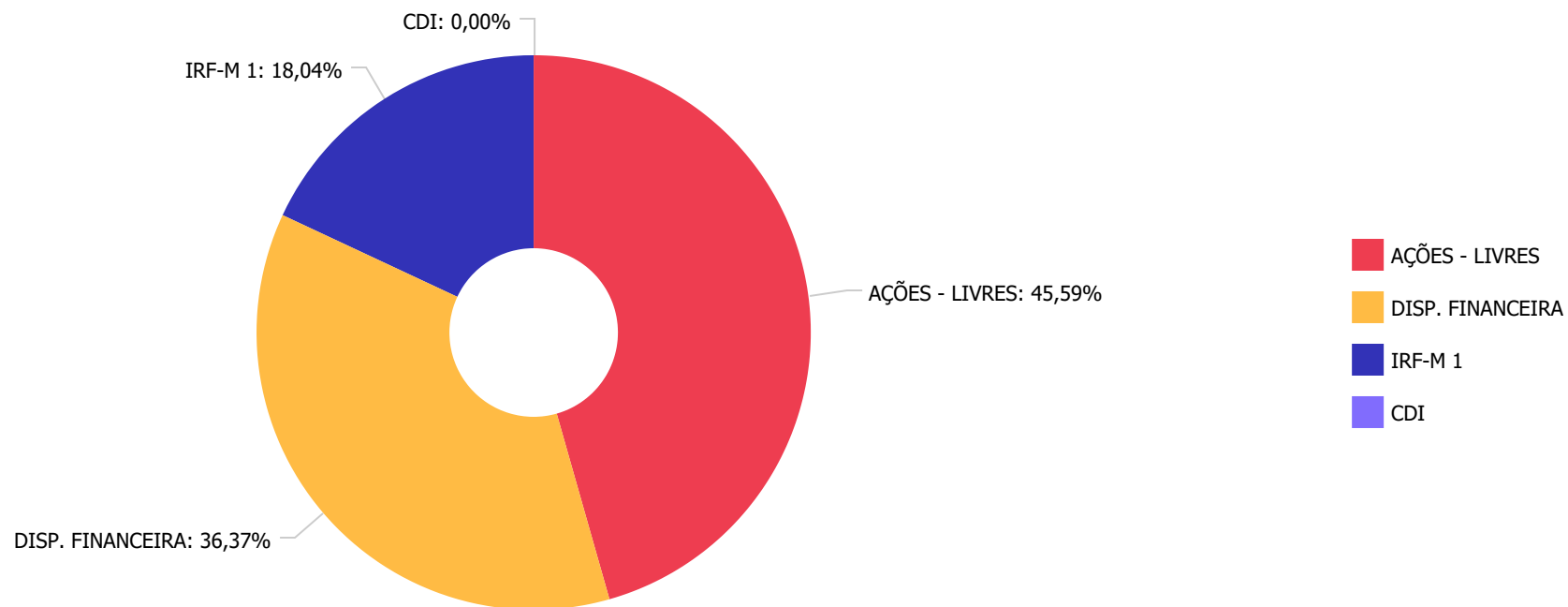
Documento Assinado Digitalmente por: UBERLAN BRUNO GOMES DE SOUZA  
Acesse em: <https://etc.ce.gov.br/epp/validaDoc.seam> Código do Documento: 9c8e19e4-b186-459a-92cc-5fc16a69b414

86.890.000  
12.444





Distribuição dos ativos por Sub-Segmentos - base (Dezembro / 2020)



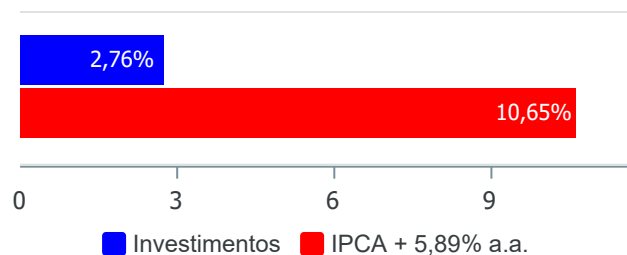
Documento Assinado Digitalmente por: UBERLAN BRUNO GOMES DE SOUZA  
 Acesso em: https://etc.ce.gov.br/epp/validaDoc.seam Código do Documento: 208e19e4-b186-459a-92cc-5fc16a69b414



**Retorno e Meta Atuarial acumulados no ano de 2020)**

Mês	Saldo Anterior	Aplicações	Resgates	Saldo no Mês	Retorno	Retorno Acum	Retorno Mês	Retorno Acum	Meta Mês	Meta Acum	Gap Acum	V
Janeiro	99.944,44	649.270,45	583.062,72	170.961,88	4.809,71	4.809,71	0,64%	0,64%	0,71%	0,71%	90,17%	3,4%
Fevereiro	170.961,88	646.161,55	727.735,56	85.412,62	-3.975,25	834,46	-0,49%	0,15%	0,66%	1,38%	11,06%	10,5%
Março	85.412,62	916.866,78	645.761,00	337.090,66	-19.427,74	-18.593,28	-1,94%	-1,79%	0,57%	1,96%	-91,44%	14,4%
Abril	337.090,66	834.279,31	712.922,75	467.143,97	8.696,75	-9.896,53	0,74%	-1,06%	0,14%	2,10%	-50,39%	6,1%
Mai	467.143,97	571.395,77	721.042,31	325.862,42	8.364,99	-1.531,54	0,81%	-0,26%	0,07%	2,18%	-12,07%	3,7%
Junho	325.862,42	1.046.188,23	635.333,22	747.876,76	11.159,33	9.627,79	0,81%	0,55%	0,74%	2,93%	18,69%	2,0%
Julho	747.876,76	797.057,77	838.950,57	720.303,25	14.319,29	23.947,08	0,93%	1,48%	0,89%	3,85%	38,50%	1,0%
Agosto	720.303,25	799.001,67	726.980,75	790.895,90	-1.428,27	22.518,81	-0,09%	1,38%	0,72%	4,59%	30,16%	1,5%
Setembro	790.895,90	814.835,11	720.123,34	879.940,64	-5.667,03	16.851,78	-0,64%	0,74%	1,12%	5,76%	12,77%	1,9%
Outubro	879.940,64	713.504,40	740.717,75	851.995,09	-732,20	16.119,58	-0,08%	0,65%	1,34%	7,18%	9,08%	1,0%
Novembro	851.995,09	1.052.697,48	1.121.405,08	797.446,61	14.159,12	30.278,70	0,74%	1,40%	1,35%	8,63%	16,23%	1,0%
Dezembro	797.446,61	24.546,35	745.631,75	87.016,48	10.655,27	40.933,97	1,34%	2,76%	1,86%	10,65%	25,88%	4,2%

**Investimentos x Meta Atuarial**



Documento Assinado Digitalmente por: UBERLAN BRUNO GOMES DE SOUZA  
 Acesse em: https://cscs.ces.gov.br/gpp/vtdalDoc.aspx?CodigoDoc=90801944-b186-459a-92cc-5fc16a69b414



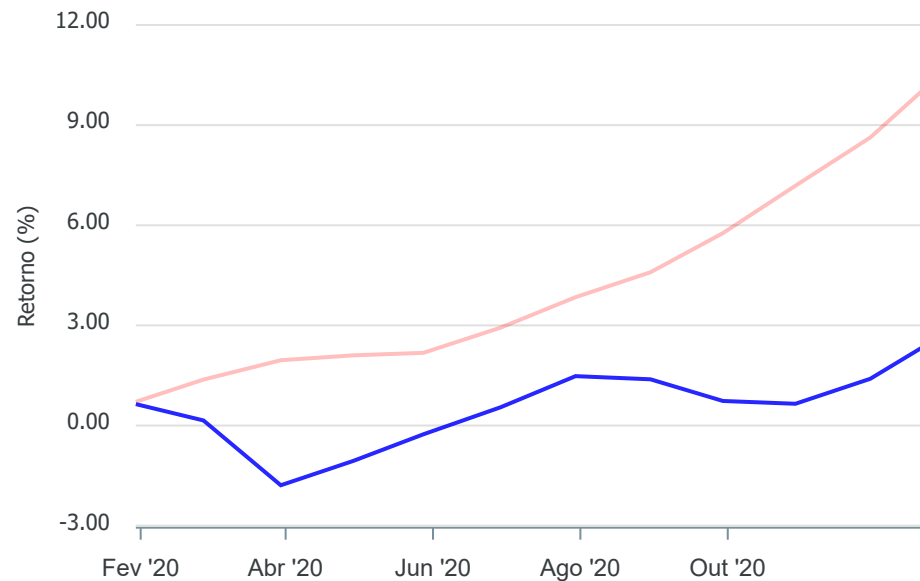
Gráficos ilustrativos de Evolução Patrimonial e indicadores

Evolução do Patrimônio



Comparativo

ANO 36M



- Investimentos  Meta Atuarial  CDI  IMA-B  IMA-B 5
- IMA-B 5+  IMA Geral  IRF-M  IRF-M 1  IRF-M 1+
- Ibovespa  IBX  SMLL  IDIV

Documento Assinado Digitalmente por: UBERLAN BRUNO GOMES DE SOUZA  
Acesse em: <https://etc.ce.gov.br/epp/validaDoc.seam> Código do documento: 9c8e19e4-b186-459a-92cc-5fc16a69b414


**Retorno dos Investimentos após as movimentações (aplicações e resgates) no mês de Dezembro/2020**
**FUNDOS DE RENDA FIXA**

Ativos Renda Fixa	Saldo Anterior	Aplicações	Resgates	Saldo Atual	Retorno (R\$)	Retorno (%)	(%) Instit	Var - Mês
CAIXA BRASIL IMA-B TÍTULOS PÚBLICOS FI RENDA FIXA ...	21.167,62	0,00	22.178,44	0,00	1.010,82	4,78%	4,84%	2,04%
CAIXA BRASIL IMA-B 5 TÍTULOS PÚBLICOS FI RENDA FIX...	376,07	0,00	382,69	0,00	6,62	1,76%	1,82%	0,74%
CAIXA BRASIL IDKA IPCA 2A TÍTULOS PÚBLICOS FI REND...	177.230,34	0,00	180.059,56	0,00	2.829,22	1,60%	1,65%	0,71%
CAIXA BRASIL GESTÃO ESTRATÉGICA FIC RENDA FIXA	96.802,57	0,00	98.050,18	0,00	1.247,61	1,29%	1,32%	0,55%
BB IRF-M 1 TÍTULOS PÚBLICOS FIC RENDA FIXA PREVIDE...	124,02	0,00	0,00	124,41	0,39	0,31%	0,31%	0,10%
CAIXA BRASIL IRF-M 1 TÍTULOS PÚBLICOS FI RENDA FIX...	443.829,73	24.546,35	444.960,88	24.548,00	1.132,80	0,24%	0,28%	0,10%
CAIXA BRASIL DISPONIBILIDADES FIC RENDA FIXA	0,01	0,00	0,00	0,01	0,00	0,00%	0,09%	0,00%
<b>Total Renda Fixa</b>	<b>739.530,36</b>	<b>24.546,35</b>	<b>745.631,75</b>	<b>24.672,42</b>	<b>6.227,46</b>	<b>0,82%</b>		<b>0,10%</b>

 Documento Assinado Digitalmente por: UBERLAN BRUNO GOMES DE SOUZA  
 Assinse em: https://sccs.tcepe.gov.br/gdp/vizualizacao.do?codigo\_documento:9c8e19e4-b186-459a-92cc-5fc16a69b414



Retorno dos Investimentos após as movimentações (aplicações e resgates) no mês de Dezembro/2020

FUNDOS DE RENDA VARIÁVEL

Ativos Renda Variável	Saldo Anterior	Aplicações	Resgates	Saldo Atual	Retorno (R\$)	Retorno (%)	(%) Instit	Var - Mês
CAIXA AÇÕES MULTIGESTOR FIC AÇÕES	57.916,25	0,00	0,00	62.344,06	4.427,81	7,65%	7,65%	5,83%
<b>Total Renda Variável</b>	<b>57.916,25</b>	<b>0,00</b>	<b>0,00</b>	<b>62.344,06</b>	<b>4.427,81</b>	<b>7,65%</b>		<b>5,83%</b>

Documento Assinado Digitalmente por: UBERLAN BRUNO GOMES DE SOUZA  
Assinse em: https://cdec.ic.gov.br/epp/validaDoc.seam Código do documento: 9c8e19e4-b186-459a-92cc-5fc16a69b414


**Retorno dos Investimentos após as movimentações (aplicações e resgates) no 4º Trimestre/2020**
**FUNDOS DE RENDA FIXA**

Ativos Renda Fixa	Saldo Anterior	Aplicações	Resgates	Saldo Atual	Retorno (R\$)	Retorno (%)	(%) Inicial
CAIXA BRASIL IDKA IPCA 2A TÍTULOS PÚBLICOS FI REND...	174.251,17	350.000,00	532.379,45	0,00	8.128,28	1,55%	3,05%
CAIXA BRASIL GESTÃO ESTRATÉGICA FIC RENDA FIXA	401.200,90	351.348,74	755.195,10	0,00	2.645,46	0,35%	2,04%
CAIXA BRASIL IRF-M 1 TÍTULOS PÚBLICOS FI RENDA FIX...	179.773,87	1.089.399,49	1.246.668,60	24.548,00	2.043,24	0,16%	0,64%
CAIXA BRASIL IMA-B TÍTULOS PÚBLICOS FI RENDA FIXA ...	71.754,19	0,00	73.128,74	0,00	1.374,55	1,92%	7,13%
CAIXA BRASIL IMA-B 5 TÍTULOS PÚBLICOS FI RENDA FIX...	370,62	0,00	382,69	0,00	12,07	3,26%	3,32%
BB IRF-M 1 TÍTULOS PÚBLICOS FIC RENDA FIXA PREVIDE...	123,64	0,00	0,00	124,41	0,77	0,62%	0,63%
CAIXA BRASIL DISPONIBILIDADES FIC RENDA FIXA	0,01	0,00	0,00	0,01	0,00	0,00%	0,26%
<b>Total Renda Fixa</b>					<b>14.204,37</b>	<b>0,54%</b>	

 Documento Assinado Digitalmente por: UBERLAN BRUNO GOMES DE SOUZA  
 Assinatura em: https://stc.csp.br/gpp/vale/dados/assinatura/9c8e19e4-b186-459a-92cc-5fc16a69b414



Retorno dos Investimentos após as movimentações (aplicações e resgates) no 4º Trimestre/2020

FUNDOS DE RENDA VARIÁVEL

Ativos Renda Variável	Saldo Anterior	Aplicações	Resgates	Saldo Atual	Retorno (R\$)	Retorno (%)	(%) Ins
CAIXA AÇÕES MULTIGESTOR FIC AÇÕES	52.466,24	0,00	0,00	62.344,06	9.877,82	18,83%	18,83%
<b>Total Renda Variável</b>					<b>9.877,82</b>	<b>18,83%</b>	

Documento Assinado Digitalmente por: UBERLAN BRUNO GOMES DE SOUZA  
 Assinse em: https://doc.ice-pe.gov.br/epp/validaDoc.seam Código do documento: 9c8e19e4-b186-459a-92cc-5fc16a69b414



**Retorno dos Investimentos após as movimentações (aplicações e resgates) no ano de 2020**

**FUNDOS DE RENDA FIXA**

Ativos Renda Fixa	Saldo Anterior	Aplicações	Resgates	Saldo Atual	Retorno (R\$)	Retorno (%)	(%) Investido
CAIXA BRASIL IDKA IPCA 2A TÍTULOS PÚBLICOS FI REND...	3.658,70	1.583.328,78	1.602.935,85	0,00	15.948,37	1,00%	8,03%
CAIXA BRASIL GESTÃO ESTRATÉGICA FIC RENDA FIXA	3.649,70	2.739.209,21	2.756.525,05	0,00	13.666,14	0,50%	6,66%
CAIXA BRASIL IRF-M 1 TÍTULOS PÚBLICOS FI RENDA FIX...	5.266,75	4.418.418,97	4.406.369,78	24.548,00	7.232,06	0,16%	3,63%
CAIXA BRASIL IMA-B TÍTULOS PÚBLICOS FI RENDA FIXA ...	23.748,30	124.847,91	151.910,63	0,00	3.314,42	2,23%	6,06%
CAIXA BRASIL IMA-B 5 TÍTULOS PÚBLICOS FI RENDA FIX...	1.880,89	0,00	1.925,49	0,00	44,60	2,37%	7,75%
BB IRF-M 1 TÍTULOS PÚBLICOS FIC RENDA FIXA PREVIDE...	120,24	0,00	0,00	124,41	4,17	3,47%	3,47%
CAIXA BRASIL DISPONIBILIDADES FIC RENDA FIXA	0,01	0,00	0,00	0,01	0,00	0,00%	1,90%
<b>Total Renda Fixa</b>					<b>40.209,76</b>	<b>0,45%</b>	

Documento Assinado Digitalmente por: UBERLAN BRUNO GOMES DE SOUZA  
 Assinatura em: https://stc.ces.gov.br/gpp/validaDocumentoCodigo do documento: 9c8e19e4-b186-459a-92cc-5fc16a69b414





Retorno dos Investimentos após as movimentações (aplicações e resgates) no ano de 2020

FUNDOS DE RENDA VARIÁVEL

Ativos Renda Variável	Saldo Anterior	Aplicações	Resgates	Saldo Atual	Retorno (R\$)	Retorno (%)	(%) Ins
CAIXA AÇÕES MULTIGESTOR FIC AÇÕES	61.619,85	0,00	0,00	62.344,06	724,21	1,18%	1,18%
<b>Total Renda Variável</b>					<b>724,21</b>	<b>1,18%</b>	

Documento Assinado Digitalmente por: UBERLAN BRUNO GOMES DE SOUZA  
Assine em: <https://etcc.ice.pe.gov.br/epp/validaDoc.seam> Código do documento: 9c8e19e4-b186-459a-92cc-5fc16a69b414